

21.01.2022 r.

Wskaźniki cen produkcji sprzedanej przemysłu w grudniu 2021 r.



ceny producentów w przemyśle wzrosły w porównaniu z grudniem 2020 r.

Według wstępnych danych, ceny produkcji sprzedanej przemysłu w grudniu 2021 r. wzrosły w stosunku do listopada 2021 r. o 0,8%, a w porównaniu z analogicznym miesiącem poprzedniego roku - o 14,2%.

Tablica 1. Wskaźniki cen produkcji sprzedanej przemysłu w grudniu 2021 r.

WYSZCZEGÓLNIENIE	11 2021		12 2021		01-12 2021
	10 2021=100	analogiczny okres 2020=100	11 2021=100	100,8	01-12 2020=100
OGÓŁEM	101,4*	113,6*	114,2	100,8	107,9
Górnictwo i wydobywanie	103,1*	126,1*	122,5	99,3	119,9
Przetwórstwo przemysłowe	101,3*	113,7*	113,7	100,2	107,8
Wytwarzanie i zaopatrywanie w energię elektryczną, gaz, parę wodną i gorącą wodę ^a	102,0*	110,4*	116,2	105,4	105,5
Dostawa wody; gospodarowanie ściekami i odpadami; rekultywacja ^a	100,7*	104,3*	104,0	100,2	103,8

^{a)} Nazwa skrócona według PKD 2007

* Dane zmienione w stosunku do wcześniej opublikowanych.

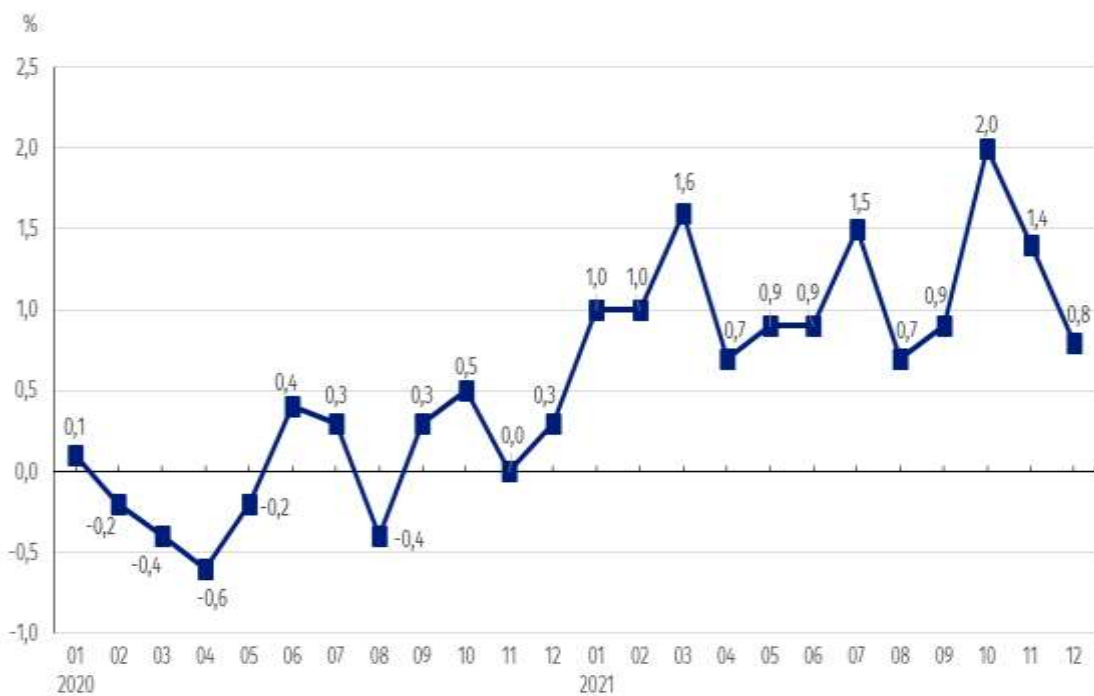
Według wstępnych danych, **ceny produkcji sprzedanej przemysłu** w grudniu 2021 r. były o 0,8% wyższe niż w listopadzie 2021 r. Największy wzrost cen zaobserwowano w sekcji **wytwarzanie i zaopatrywanie w energię elektryczną, gaz, parę wodną i gorącą wodę** - o 5,4%. Podniesiono także ceny w sekcji **przetwórstwo przemysłowe** o 0,2%, w tym najbardziej w produkcji chemikaliów i wyrobów chemicznych (o 3,0%). Wzrosły także ceny produkcji, m.in.: artykułów spożywczych (o 1,8%), papieru i wyrobów z papieru (o 1,1%), wyrobów tytoniowych (o 0,9%), wyrobów z pozostałych mineralnych surowców niemetalicznych (o 0,8%), pojazdów samochodowych, przyczep i naczep (o 0,7%), wyrobów z gumy i tworzyw sztucznych (o 0,6%), maszyn i urządzeń (o 0,4%), urządzeń elektrycznych i mebli (po 0,3%), napojów (o 0,2%), wyrobów tekstylnych, jak również wyrobów z metali (po 0,1%). Ceny produkcji wyrobów z drewna, korka, słomy i wikliny ukształtowały się na poziomie zbliżonym do zanotowanego w poprzednim miesiącu. Spadły natomiast ceny produkcji, m.in.: poligrafii i reprodukcji zapisanych nośników informacji (o 0,1%), wyrobów farmaceutycznych (o 0,2%), odzieży, jak również pozostałego sprzętu transportowego (po 0,3%), metali (o 0,8%), skór i wyrobów skórzanych oraz komputerów, wyrobów elektronicznych i optycznych (po 0,9%), koksu i produktów rafinacji ropy naftowej (o 5,7%). Ceny w sekcji **dostawa wody; gospodarowanie ściekami i odpadami; rekultywacja** wzrosły o 0,2%, natomiast w sekcji **górnictwo i wydobywanie** obniżyły się - o 0,7%, w tym w górnictwie rud metali - o 3,3%, przy wzroście cen w wydobywaniu węgla kamiennego i węgla brunatnego (lignitu) - o 0,7%.

Spośród działów przetwórstwa przemysłowego w grudniu 2021 r. w stosunku do miesiąca poprzedniego najbardziej wzrosły ceny produkcji chemikaliów i wyrobów chemicznych

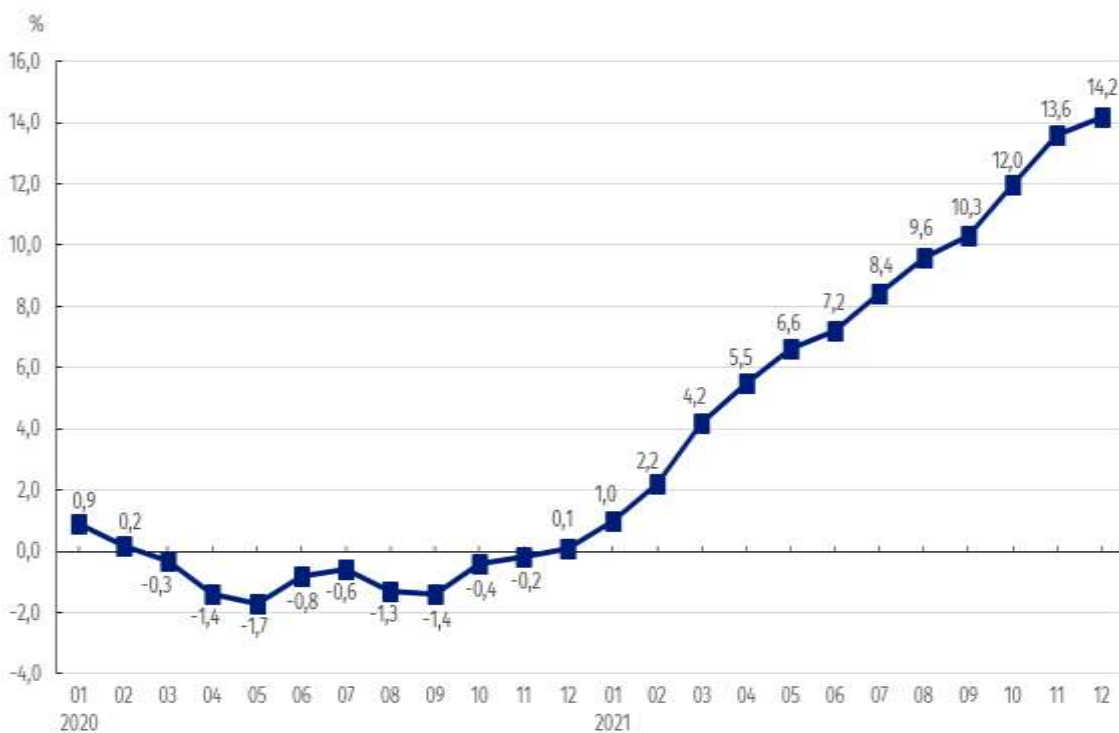
W grudniu 2021 r. **ceny produkcji sprzedanej przemysłu** w porównaniu z grudniem 2020 r. podniesiono o 14,2%. Ceny były wyższe niż przed rokiem we wszystkich sekcjach przemysłu. Największy wzrost cen odnotowano w sekcji **górnictwo i wydobywanie** - o 22,5%, w tym w górnictwie rud metali - o 27,9%, a w wydobywaniu węgla kamiennego i węgla brunatnego (lignitu) - o 21,5%. Ceny w sekcji **wytwarzanie i zaopatrywanie w energię elektryczną, gaz, parę wodną i gorącą wodę** podwyższono w skali roku o 16,2%. Ceny w sekcji **przetwórstwo przemysłowe** wzrosły o 13,7%, przy różnokierunkowych ruchach cen w poszczególnych działach. Najbardziej podniesiono ceny produkcji koksu i produktów rafinacji ropy naftowej (o 65,1%). Wyższe niż przed rokiem były również ceny produkcji, m.in.: metali (o 37,8%), chemikaliów i wyrobów chemicznych (o 27,7%), wyrobów z drewna, korka, słomy i wikliny (o 19,9%), papieru i wyrobów z papieru (o 16,0%), artykułów spożywczych (o 13,3%), wyrobów z gumy i tworzyw sztucznych (o 12,2%), wyrobów z metali (o 11,6%), wyrobów z pozostałych mineralnych surowców niemetalicznych (o 8,0%), mebli (o 7,6%), urządzeń elektrycznych (o 5,7%), komputerów, wyrobów elektronicznych i optycznych (o 4,1%), napojów (o 3,6%), pojazdów samochodowych, przyczep i naczep (o 3,2%), wyrobów tekstylnych (o 3,1%), pozostałego sprzętu transportowego (o 2,7%), skór i wyrobów skórzanych (o 2,1%), wyrobów tytoniowych oraz maszyn i urządzeń (po 1,9%), wyrobów farmaceutycznych (o 1,5%). Spadły natomiast ceny produkcji, m.in.: poligrafii i reprodukcji zapisanych nośników informacji (o 1,7%) oraz odzieży (o 3,4%). Ceny w sekcji **dostawa wody; gospodarowanie ściekami i odpadami; rekultywacja** wzrosły w skali roku - o 4,0%.

Spośród działów przetwórstwa przemysłowego w grudniu 2021 r. w stosunku do analogicznego miesiąca poprzedniego roku najbardziej wzrosły ceny produkcji koksu i produktów rafinacji ropy naftowej

Wykres 1. Zmiany cen produkcji sprzedanej przemysłu w latach 2020-2021 w stosunku do okresu poprzedniego

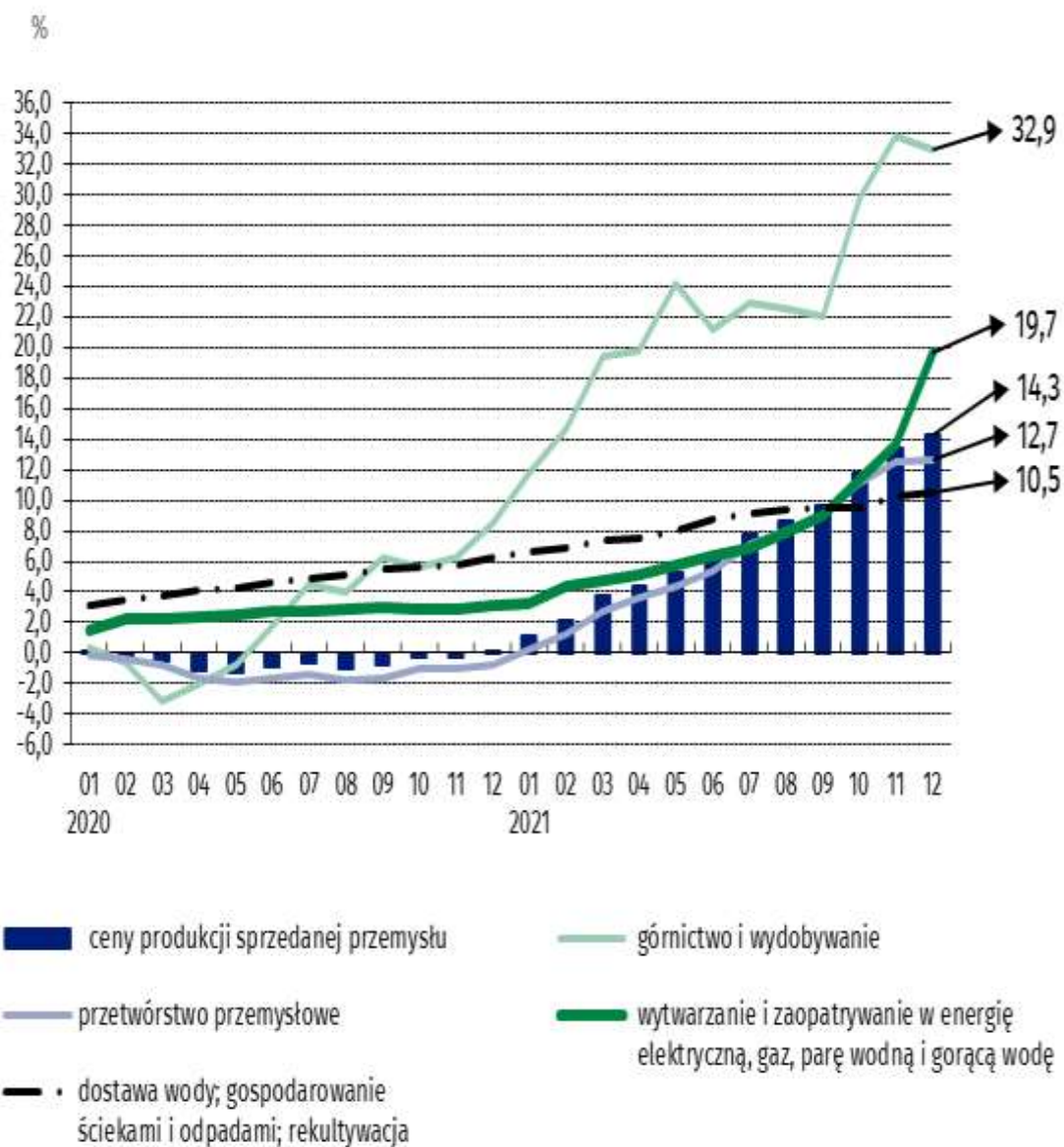


Wykres 2. Zmiany cen produkcji sprzedanej przemysłu w latach 2020-2021 w stosunku do analogicznego okresu roku poprzedniego



Od grudnia 2020 r. obserwuje się rosnący trend w dynamice cen produkcji sprzedanej przemysłu w skali roku

Wykres 3. Zmiany cen produkcji sprzedanej przemysłu według sekcji PKD w latach 2020-2021 w stosunku do grudnia 2019 r.



W przypadku cytowania danych Głównego Urzędu Statystycznego prosimy o zamieszczenie informacji: „Źródło danych GUS”, a w przypadku publikowania obliczeń dokonanych na danych opublikowanych przez GUS prosimy o zamieszczenie informacji: „Opracowanie własne na podstawie danych GUS”.

Opracowanie merytoryczne:
Departament Handlu i Usług
Dyrektor Ewa Adach-Stankiewicz
Tel: 22 608 31 24

Rozpowszechnianie:
Rzecznik Prasowy Prezesa GUS
Karolina Banaszek
Tel: 695 255 011

Wydział Współpracy z Mediami

Tel: 22 608 34 91, 22 608 38 04

e-mail: obslugaprasowa@stat.gov.pl



www.stat.gov.pl



@GUS_STAT



@GlownyUrzadStatystyczny

Powiązane opracowania

[Biuletyn Statystyczny](#)

[Informacje sygnałne](#)

Temat dostępny w bazach danych

[Dziedzinowa Baza Wiedzy Ceny](#)

[Bank Danych Makroekonomicznych](#)

[Wskaźniki cen \(Obszary tematyczne: Ceny, Handel\)](#)

Ważniejsze pojęcia dostępne w słowniku

[Wskaźnik cen produkcji sprzedanej przemysłu](#)