

21.06.2021 r.

Wskaźniki cen produkcji sprzedanej przemysłu w maju 2021 r.



ceny producentów w przemyśle wzrosły w porównaniu z majem 2020 r.

Według wstępnych danych, ceny produkcji sprzedanej przemysłu w maju 2021 r. wzrosły w stosunku do kwietnia 2021 r. o 0,8%, a w porównaniu z analogicznym miesiącem poprzedniego roku - o 6,5%.

Tablica 1. Wskaźniki cen produkcji sprzedanej przemysłu w maju 2021 r.

WYSZCZEGÓLNIENIE	04 2021		05 2021		01-05 2021	
	03 2021=100	analogiczny okres 2020=100	04 2021=100	12 2020=100	01-05 2020=100	
OGÓŁEM	100,7*	105,5*	106,5	100,8	105,1	103,9
Górnictwo i wydobywanie	100,3*	122,2*	125,0	103,5	114,2	119,4
Przetwórstwo przemysłowe	100,8*	105,3*	106,3	100,7	105,1	103,4
Wytwarzanie i zaopatrywanie w energię elektryczną, gaz, parę wodną i gorącą wodę ^a	100,3*	102,7*	103,1	100,5	102,5	102,5
Dostawa wody; gospodarowanie ściekami i odpadami; rekultywacja ^a	100,1	103,3	103,6	100,4	101,6	103,4

^{a)} Nazwa skrócona według PKD 2007

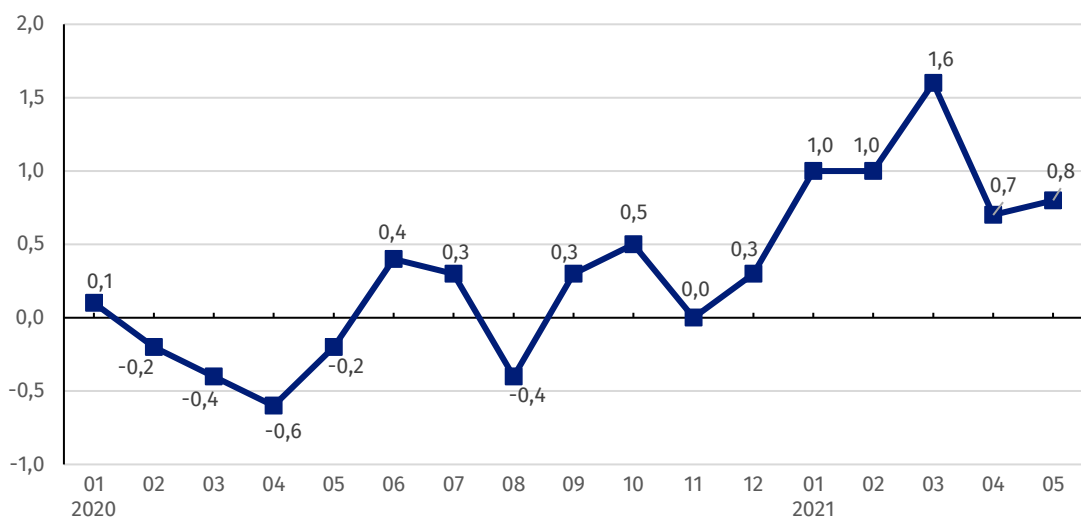
* Dane zmienione w stosunku do wcześniej opublikowanych.

Według wstępnych danych, **ceny produkcji sprzedanej przemysłu** w maju 2021 r. były o 0,8% wyższe niż w kwietniu 2021 r. Podniesiono ceny we wszystkich sekcjach przemysłu. Największy wzrost cen odnotowano w sekcji **górnictwo i wydobywanie** - o 3,5%, w tym w górnictwie rud metali - o 5,9%, a w wydobywaniu węgla kamiennego i węgla brunatnego (lignitu) - o 1,8%. Ceny w sekcji **przetwórstwo przemysłowe** podwyższono o 0,7%, przy różnokierunkowych zmianach cen w poszczególnych działach. Najbardziej podniesiono ceny produkcji koksu i produktów rafinacji ropy naftowej (o 3,1%). Wzrosły także ceny produkcji m.in.: metali (o 2,3%), wyrobów z drewna, korka, słomy i wikliny (o 1,3%), wyrobów z gumy i tworzyw sztucznych (o 0,9%), papieru i wyrobów z papieru oraz chemikaliów i wyrobów chemicznych (po 0,8%), artykułów spożywczych (o 0,7%), wyrobów z metali (o 0,6%), napojów (o 0,5%), wyrobów z pozostałych mineralnych surowców niemetalicznych (o 0,3%), poligrafii i reprodukcji zapisanych nośników informacji, a także urządzeń elektrycznych (po 0,2%). Ceny produkcji maszyn i urządzeń oraz pojazdów samochodowych, przyczep i naczep ukształtowały się na poziomie zbliżonym do zanotowanego w poprzednim miesiącu. Spadły natomiast ceny produkcji m.in.: wyrobów tytoniowych i wyrobów tekstylnych, a także mebli (po 0,1%), skór i wyrobów skórzanych (o 0,2%), odzieży, jak również wyrobów farmaceutycznych (po 0,3%), komputerów, wyrobów elektronicznych i optycznych oraz pozostałego sprzętu transportowego (po 0,4%). Ceny w sekcjach **wytwarzanie i zaopatrywanie w energię elektryczną, gaz, parę wodną i gorącą wodę** oraz **dostawa wody; gospodarowanie ściekami i odpadami; rekultywacja** wzrosły odpowiednio o 0,5% i o 0,4%.

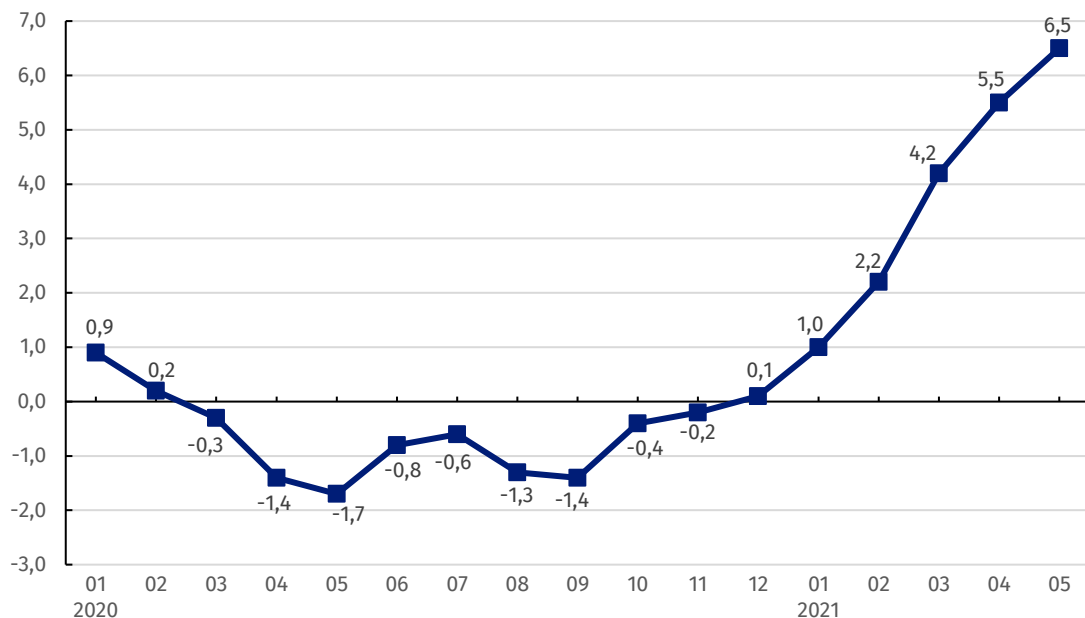
Spośród działów przetwórstwa przemysłowego w maju 2021 r. najbardziej wzrosły ceny produkcji koksu i produktów rafinacji ropy naftowej zarówno w stosunku do miesiąca poprzedniego, jak i w skali roku

W maju 2021 r. **ceny produkcji sprzedanej przemysłu** w porównaniu z majem 2020 r. podniesiono o 6,5%. Wzrost cen odnotowano we wszystkich sekcjach przemysłu. Najbardziej wzrosły ceny w sekcji **górnictwo i wydobywanie** - o 25,0%, w tym w górnictwie rud metali - o 64,6%, przy spadku cen w wydobywaniu węgla kamiennego i węgla brunatnego (lignitu) - o 0,4%. Ceny w sekcji **przetwórstwo przemysłowe** wzrosły o 6,3%, przy różnokierunkowych ruchach cen w poszczególnych działach. Najbardziej podniesiono ceny produkcji koksu i produktów rafinacji ropy naftowej (o 70,6%). Wyższe niż przed rokiem były również ceny produkcji m.in.: metali (o 19,6%), chemikaliów i wyrobów chemicznych (o 10,5%), wyrobów z drewna, korka, słomy i wikliny (o 6,0%), wyrobów z gumy i tworzyw sztucznych (o 4,1%), artykułów spożywczych (o 3,5%), wyrobów z metali (o 3,3%), papieru i wyrobów z papieru (o 2,6%), wyrobów farmaceutycznych (o 2,5%), komputerów, wyrobów elektronicznych i optycznych (o 2,3%), napojów oraz pojazdów samochodowych, przyczep i naczep (po 1,7%), pozostałego sprzętu transportowego (o 1,5%), mebli (o 1,0%), wyrobów z pozostałych mineralnych surowców niemetalicznych, jak również urządzeń elektrycznych (po 0,9%). Spadły natomiast ceny produkcji m.in.: skór i wyrobów skórzanych (o 0,4%), wyrobów tekstylnych (o 0,5%), maszyn i urządzeń (o 0,8%), poligrafii i reprodukcji zapisanych nośników informacji (o 1,2%), wyrobów tytoniowych (o 1,4%). Największy spadek cen w porównaniu z majem 2020 r. odnotowano w produkcji odzieży (o 3,5%). Ceny w sekcji **dostawa wody; gospodarowanie ściekami i odpadami; rekultywacja** podwyższono w skali roku o 3,6%, a w sekcji **wytwarzanie i zaopatrywanie w energię elektryczną, gaz, parę wodną i gorącą wodę** - o 3,1%.

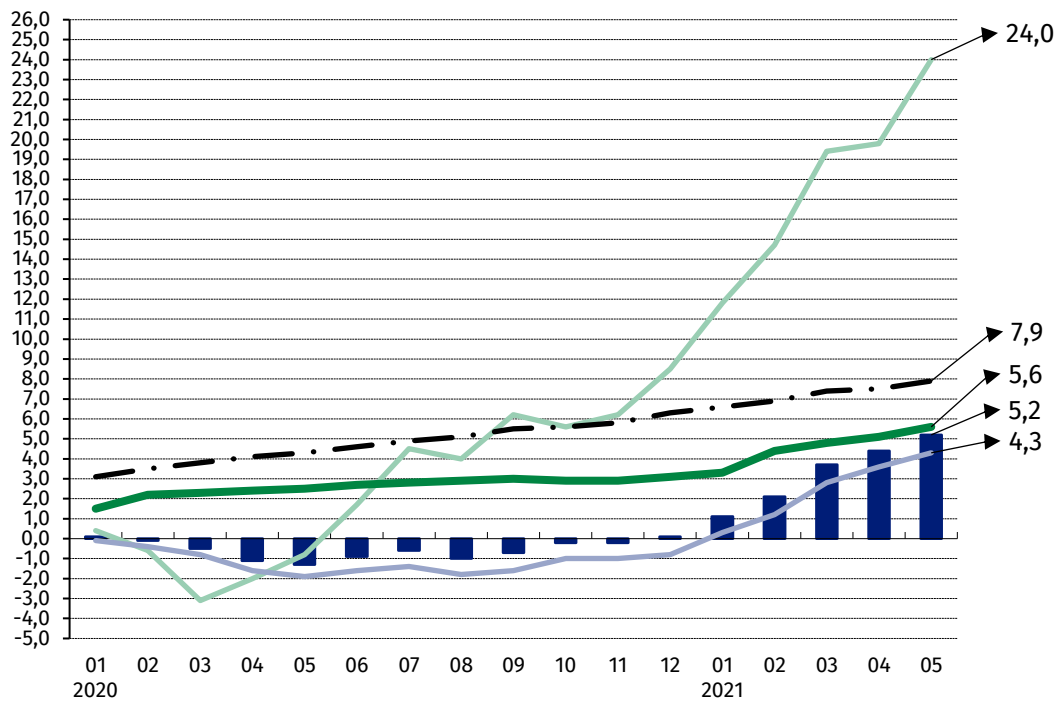
Wykres 1. Zmiany cen produkcji sprzedanej przemysłu w latach 2020-2021 w stosunku do okresu poprzedniego (w %)



Wykres 2. Zmiany cen produkcji sprzedanej przemysłu w latach 2020-2021 w stosunku do analogicznego okresu roku poprzedniego (w %)



Wykres 3. Zmiany cen produkcji sprzedanej przemysłu według sekcji PKD w latach 2020-2021 w stosunku do grudnia 2019 r. (w %)



- ceny produkcji sprzedanej przemysłu
- górnictwo i wydobywanie
- przetwórstwo przemysłowe
- wytwarzanie i zaopatrywanie w energię elektryczną, gaz, parę wodną i gorącą wodę
- • dostawa wody; gospodarowanie ściekami i odpadami; rekultywacja

W przypadku cytowania danych Głównego Urzędu Statystycznego prosimy o zamieszczenie informacji: „Źródło danych GUS”, a w przypadku publikowania obliczeń dokonanych na danych opublikowanych przez GUS prosimy o zamieszczenie informacji: „Opracowanie własne na podstawie danych GUS”.

Opracowanie merytoryczne:
Departament Handlu i Usług
Dyrektor Ewa Adach-Stankiewicz
Tel: 22 608 31 24

Rzeczposzechnianie:
Rzecznik Prasowy Prezesa GUS
Karolina Banaszek
Tel: 695 255 011

Wydział Współpracy z Mediami

Tel: 22 608 34 91, 22 608 38 04

e-mail: obslugaprasowa@stat.gov.pl



www.stat.gov.pl



[@GUS_STAT](https://twitter.com/GUS_STAT)



[@GlownyUrzadStatystyczny](https://www.facebook.com/GlownyUrzadStatystyczny)

Powiązane opracowania

[Biuletyn Statystyczny](#)

[Informacje sygnałne](#)

Temat dostępny w bazach danych

[Dziedzinowa Baza Wiedzy Ceny](#)

[Bank Danych Makroekonomicznych](#)

[Wskaźniki cen \(Obszary tematyczne: Ceny, Handel\)](#)

Ważniejsze pojęcia dostępne w słowniku

[Wskaźnik cen produkcji sprzedanej przemysłu](#)