

21.05.2021 r.

Wskaźniki cen produkcji sprzedanej przemysłu w kwietniu 2021 r.



ceny producentów w przemyśle wzrosły w porównaniu z kwietniem 2020 r.

Według wstępnych danych, ceny produkcji sprzedanej przemysłu w kwietniu 2021 r. wzrosły w stosunku do marca 2021 r. o 0,5 %, a w porównaniu z analogicznym miesiącem poprzedniego roku - o 5,3%.

Tablica 1. Wskaźniki cen produkcji sprzedanej przemysłu w kwietniu 2021 r.

WYSZCZEGÓLNIENIE	03 2021		04 2021		01-04 2021	
	02 2021=100	analogiczny okres 2020=100	03 2021=100	12 2020=100	01-04 2020=100	
OGÓŁEM	101,6*	104,2*	105,3	100,5	104,1	103,2
Górnictwo i wydobywanie	104,1	123,3	122,1	100,2	110,2	118,0
Przetwórstwo przemysłowe	101,6*	103,6*	105,0	100,6	104,2	102,6
Wytwarzanie i zaopatrywanie w energię elektryczną, gaz, parę wodną i gorącą wodę ^a	100,4*	102,5*	102,5	100,1	101,8	102,2
Dostawa wody; gospodarowanie ściekami i odpadami; rekultywacja ^a	100,5	103,5	103,3	100,1	101,2	103,4

^{a)} Nazwa skrócona według PKD 2007

* Dane zmienione w stosunku do wcześniej opublikowanych.

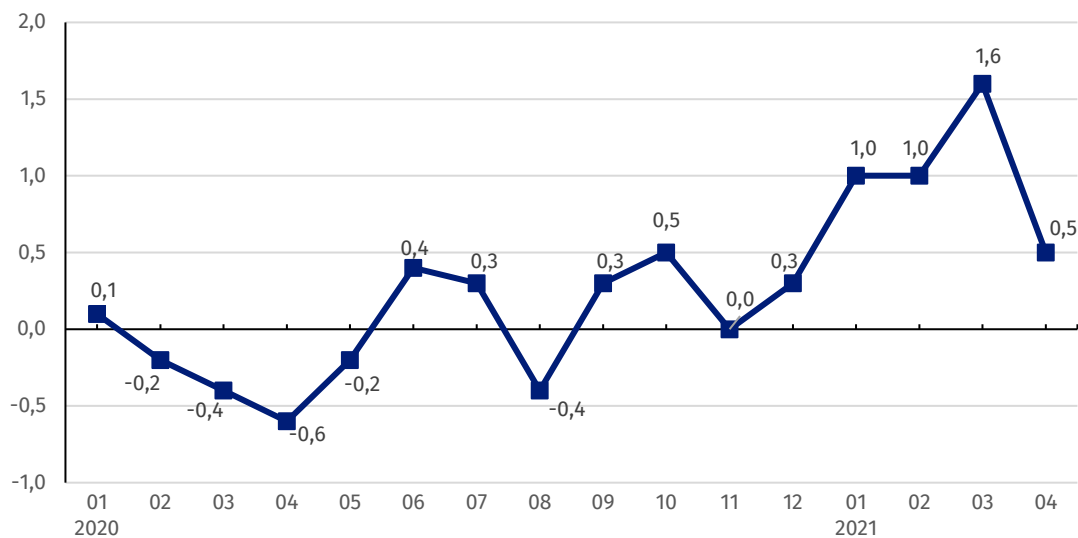
Według wstępnych danych, **ceny produkcji sprzedanej przemysłu** w kwietniu 2021 r. były o 0,5% wyższe niż w marcu 2021 r. Podniesiono ceny we wszystkich sekcjach przemysłu. Największy wzrost cen odnotowano w sekcji **przetwórstwo przemysłowe** - o 0,6%, przy różnokierunkowych zmianach cen w poszczególnych działach. Ceny produkcji metali wzrosły o 2,1%. Podwyższono także ceny produkcji m.in.: chemikaliów i wyrobów chemicznych (o 1,9%), wyrobów tekstylnych (o 1,1%), komputerów, wyrobów elektronicznych i optycznych (o 1,0%), wyrobów z gumy i tworzyw sztucznych (o 0,9%), papieru i wyrobów z papieru (o 0,8%), wyrobów tytoniowych, a także wyrobów z metali (po 0,7%), artykułów spożywczych oraz wyrobów z pozostałych mineralnych surowców niemetalicznych (po 0,6%), wyrobów z drewna, korka, słomy i wikliny (o 0,5%), urządzeń elektrycznych (o 0,4%), wyrobów farmaceutycznych (o 0,3%), koksu i produktów rafinacji ropy naftowej oraz mebli (po 0,2%), jak również maszyn i urządzeń (o 0,1%). Spadły natomiast ceny produkcji m.in.: poligrafii i reprodukcji zapisanych nośników informacji oraz pozostałego sprzętu transportowego (po 0,1%), napojów, a także pojazdów samochodowych, przyczep i naczep (po 0,2%), odzieży (o 0,4%) oraz skór i wyrobów skórzanych (o 0,5%). Ceny w sekcji **górnictwo i wydobywanie** podwyższono o 0,2%, w tym w górnictwie rud metali - o 1,0%, przy spadku cen w wydobywaniu węgla kamiennego i węgla brunatnego (lignitu) - o 0,6%. Ceny w sekcjach **wytwarzanie i zaopatrywanie w energię elektryczną, gaz, parę wodną i gorącą wodę** oraz **dostawa wody; gospodarowanie ściekami i odpadami; rekultywacja** wzrosły po 0,1%.

Spośród działów przetwórstwa przemysłowego w kwietniu 2021 r. w stosunku do miesiąca poprzedniego najbardziej wzrosły ceny produkcji metali

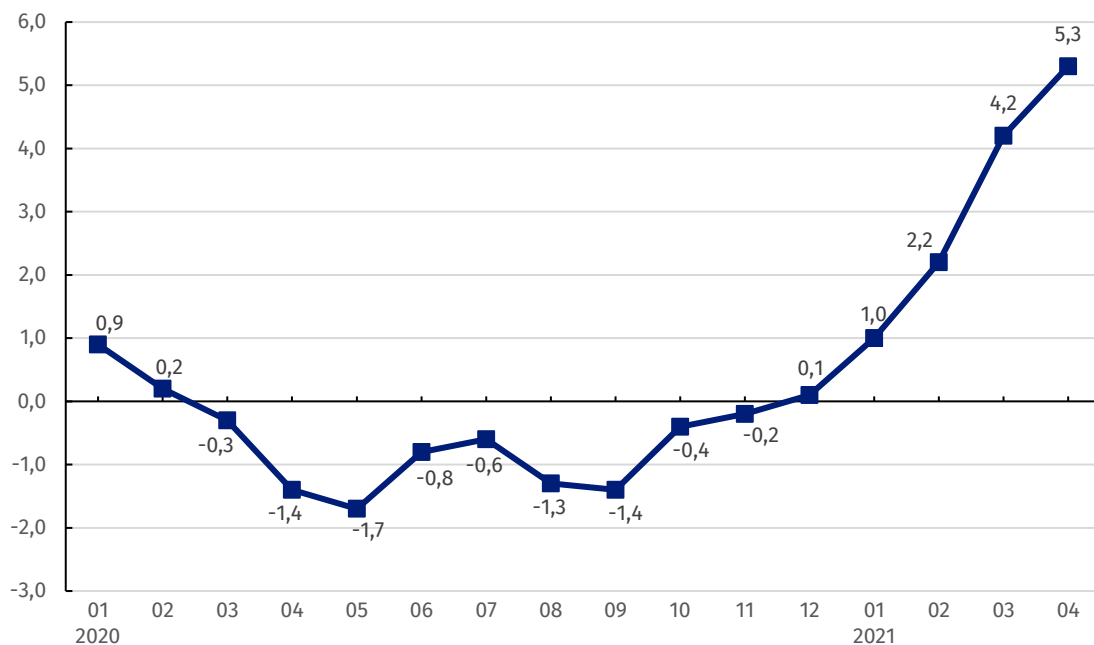
W kwietniu 2021 r. **ceny produkcji sprzedanej przemysłu** w porównaniu z kwietniem 2020 r. podniesiono o 5,3%. Wzrost cen odnotowano we wszystkich sekcjach przemysłu. Najbardziej wzrosły ceny w sekcji **górnictwo i wydobywanie** - o 22,1%, w tym w górnictwie rud metali - o 60,1%, przy spadku cen w wydobywaniu węgla kamiennego i węgla brunatnego (lignitu) - o 2,3%. Ceny w sekcji **przetwórstwo przemysłowe** wzrosły o 5,0%, przy różnokierunkowych ruchach cen w poszczególnych działach. Najbardziej podniesiono ceny produkcji koksu i produktów rafinacji ropy naftowej (o 70,7%). Wyższe niż przed rokiem były również ceny produkcji m.in.: metali (o 14,3%), chemikaliów i wyrobów chemicznych (o 7,4%), wyrobów z drewna, korka, słomy i wikliny (o 3,4%), wyrobów z metali (o 2,5%), wyrobów farmaceutycznych (o 2,3%), komputerów, wyrobów elektronicznych i optycznych (o 2,2%), artykułów spożywczych (o 1,8%), pozostałego sprzętu transportowego (o 1,6%), papieru i wyrobów z papieru, a także wyrobów z gumy i tworzyw sztucznych (po 1,3%), pojazdów samochodowych, przyczep i naczep (o 1,2%), urządzeń elektrycznych (o 1,1%), napojów (o 1,0%), mebli (o 0,9%), wyrobów z pozostałych mineralnych surowców niemetalicznych (o 0,4%). Ceny produkcji maszyn i urządzeń ukształtowały się na poziomie zbliżonym do zanotowanego przed rokiem. Spadły natomiast ceny produkcji m.in.: skór i wyrobów skórzanych (o 0,3%), wyrobów tytoniowych (o 0,5%), wyrobów tekstylnych (o 0,6%). Największy spadek cen w porównaniu z kwietniem 2020 r. odnotowano w produkcji odzieży (o 3,6%). Ceny w sekcji **dostawa wody; gospodarowanie ściekami i odpadami; rekultywacja** podwyższono w skali roku o 3,3%, a w sekcji **wytwarzanie i zaopatrywanie w energię elektryczną, gaz, parę wodną i gorącą wodę** - o 2,5%.

Spośród działów przetwórstwa przemysłowego w kwietniu 2021 r. w stosunku do analogicznego miesiąca poprzedniego roku najbardziej wzrosły ceny produkcji koksu i produktów rafinacji ropy naftowej


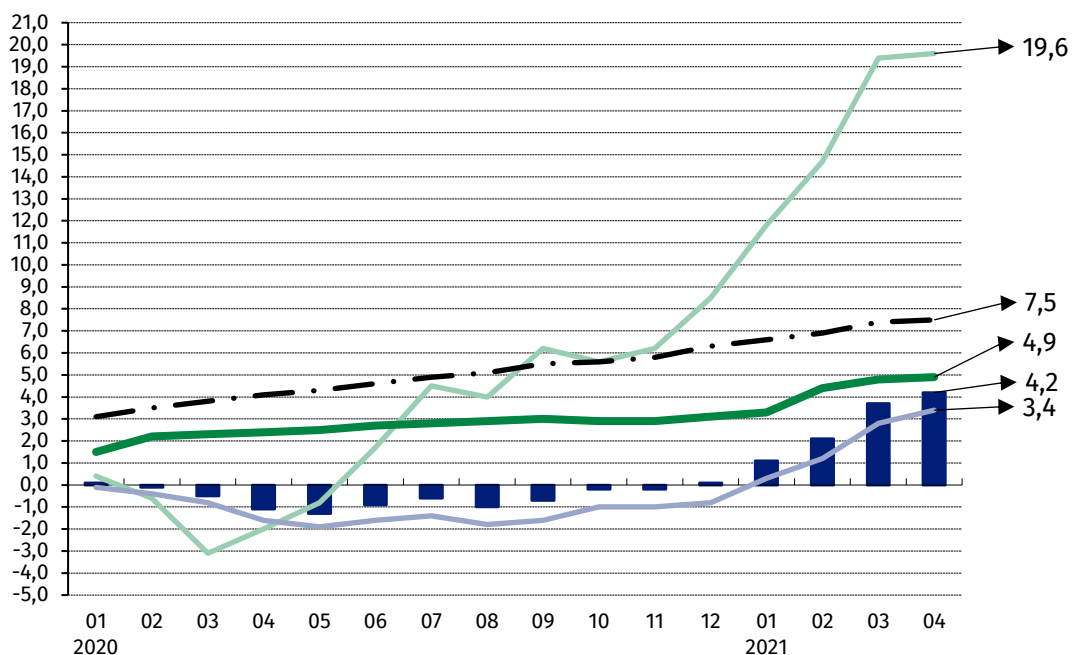
Wykres 1. Zmiany cen produkcji sprzedanej przemysłu w latach 2020-2021 w stosunku do okresu poprzedniego (w %)



Wykres 2. Zmiany cen produkcji sprzedanej przemysłu w latach 2020-2021 w stosunku do analogicznego okresu roku poprzedniego (w %)



Wykres 3. Zmiany cen produkcji sprzedanej przemysłu według sekcji PKD w latach 2020-2021 w stosunku do grudnia 2019 r. (w %)



W przypadku cytowania danych Głównego Urzędu Statystycznego prosimy o zamieszczenie informacji: „Źródło danych GUS”, a w przypadku publikowania obliczeń dokonanych na danych opublikowanych przez GUS prosimy o zamieszczenie informacji: „Opracowanie własne na podstawie danych GUS”.

Opracowanie merytoryczne:
Departament Handlu i Usług
Dyrektor Ewa Adach-Stankiewicz
Tel: 22 608 31 24

Rzeczposzechnianie:
Rzecznik Prasowy Prezesa GUS
Karolina Banaszek
Tel: 695 255 011

Wydział Współpracy z Mediami

Tel: 22 608 34 91, 22 608 38 04

e-mail: obslugaprasowa@stat.gov.pl



www.stat.gov.pl



[@GUS_STAT](https://twitter.com/GUS_STAT)



[@GlownyUrzadStatystyczny](https://www.facebook.com/GlownyUrzadStatystyczny)

Powiązane opracowania

[Biuletyn Statystyczny](#)

[Informacje sygnałne](#)

Temat dostępny w bazach danych

[Dziedzinowa Baza Wiedzy Ceny](#)

[Bank Danych Makroekonomicznych](#)

[Wskaźniki cen \(Obszary tematyczne: Ceny, Handel\)](#)

Ważniejsze pojęcia dostępne w słowniku

[Wskaźnik cen produkcji sprzedanej przemysłu](#)