

21.04.2021 r.

Wskaźniki cen produkcji sprzedanej przemysłu w marcu 2021 r.



ceny producentów w przemyśle wzrosły w porównaniu z marcem 2020 r.

Według wstępnych danych, ceny produkcji sprzedanej przemysłu w marcu 2021 r. wzrosły w stosunku do lutego 2021 r. o 1,3 %, a w porównaniu z analogicznym miesiącem poprzedniego roku - o 3,9%.

Tablica 1. Wskaźniki cen produkcji sprzedanej przemysłu w marcu 2021 r.

WYSZCZEGÓLNIENIE	II 2021		III 2021		I-III 2021	
	I 2021=100	analogiczny okres 2020=100	II 2021=100	XII 2020=100	I-III 2020=100	
OGÓŁEM	101,0*	102,2*	103,9	101,3	103,3	102,3
Górnictwo i wydobywanie	102,6*	115,4*	123,3	104,1	110,0	116,6
Przetwórstwo przemysłowe	100,9*	101,6*	103,3	101,3	103,3	101,8
Wytwarzanie i zaopatrywanie w energię elektryczną, gaz, parę wodną i gorącą wodę ^a	101,1*	102,2*	102,3	100,2	101,5	102,1
Dostawa wody; gospodarowanie ściekami i odpadami; rekultywacja ^a	100,3*	103,3*	103,5	100,5	101,1	103,4

^{a)} Nazwa skrócona według PKD 2007

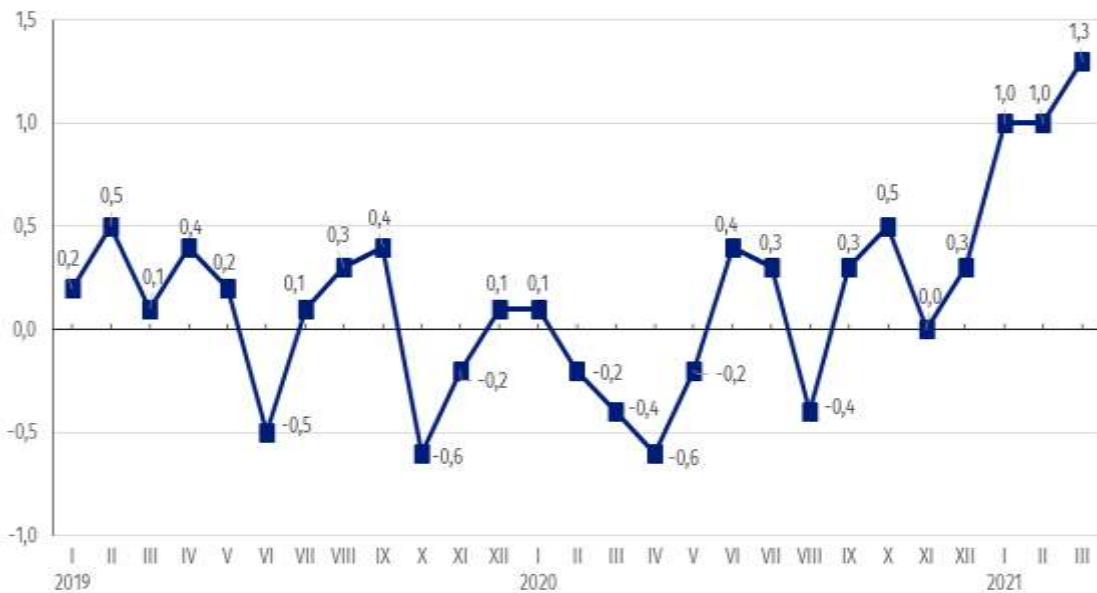
* Dane zmienione w stosunku do wcześniej opublikowanych.

Według wstępnych danych, **ceny produkcji sprzedanej przemysłu** w marcu 2021 r. były o 1,3% wyższe niż w lutym 2021 r. Podniesiono ceny we wszystkich sekcjach przemysłu. Największy wzrost cen odnotowano w sekcji **górnictwo i wydobywanie** - o 4,1%, w tym w górnictwie rud metali - o 8,7%, a w wydobywaniu węgla kamiennego i węgla brunatnego (lignitu) - o 0,5%. Ceny w sekcji **przetwórstwo przemysłowe** podwyższono o 1,3%, przy różnokierunkowych zmianach cen w poszczególnych działach. Najbardziej podniesiono ceny produkcji koksu i produktów rafinacji ropy naftowej (o 8,8%). Wzrosły także ceny produkcji m.in.: metali (o 3,2%), chemikaliów i wyrobów chemicznych (o 1,4%), artykułów spożywczych (o 1,3%), wyrobów z gumy i tworzyw sztucznych oraz wyrobów z metali (po 1,0%), komputerów, wyrobów elektronicznych i optycznych (o 0,8%), papieru i wyrobów z papieru (o 0,7%), mebli (o 0,6%), wyrobów z drewna, korka, słomy i wikliny, jak również urządzeń elektrycznych, a także pojazdów samochodowych, przyczep i naczep (po 0,5%), maszyn i urządzeń oraz pozostałego sprzętu transportowego (po 0,4%), wyrobów tekstylnych oraz wyrobów z pozostałych mineralnych surowców niemetalicznych (po 0,3%), poligrafii i reprodukcji zapisanych nośników informacji (o 0,2%). Spadły natomiast ceny produkcji m.in. wyrobów tytoniowych, a także wyrobów farmaceutycznych (po 0,1%), napojów (o 0,2%), odzieży (o 0,3%) oraz skór i wyrobów skórzanych (o 0,8%). Ceny w sekcji **dostawa wody; gospodarowanie ściekami i odpadami; rekultywacja** wzrosły o 0,5%, a w sekcji **wytwarzanie i zaopatrywanie w energię elektryczną, gaz, parę wodną i gorącą wodę** - o 0,2%.

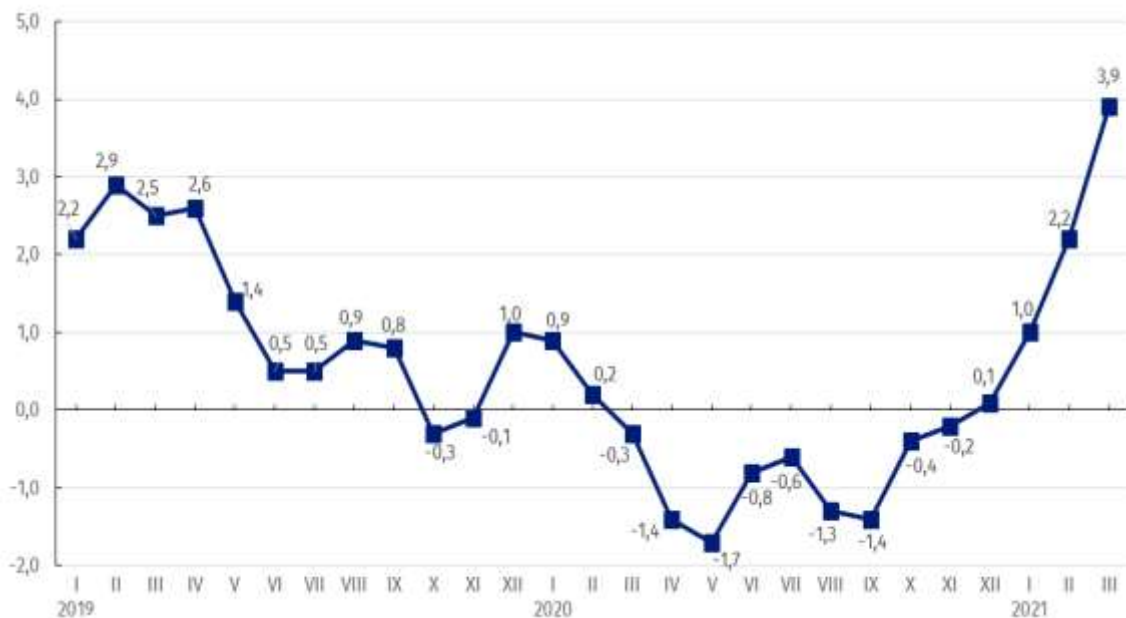
Spośród działów przetwórstwa przemysłowego w marcu 2021 r. zarówno w stosunku do miesiąc poprzedniego, jak i marca 2020 r., najbardziej wzrosły ceny produkcji koksu i produktów rafinacji ropy naftowej

W marcu 2021 r. **ceny produkcji sprzedanej przemysłu** w porównaniu z marcem 2020 r. podniesiono o 3,9%. Wzrost cen odnotowano we wszystkich sekcjach przemysłu. Najbardziej wzrosły ceny w sekcji **górnictwo i wydobywanie** - o 23,3%, w tym w górnictwie rud metali - o 63,4%, przy spadku cen w wydobywaniu węgla kamiennego i węgla brunatnego (lignitu) - o 1,4%. Podwyższono także ceny w sekcji **dostawa wody; gospodarowanie ściekami i odpadami; rekultywacja** - o 3,5%. Ceny w sekcji **przetwórstwo przemysłowe** wzrosły o 3,3%, przy różnokierunkowych ruchach cen w poszczególnych działach. Najbardziej podniesiono ceny produkcji koksu i produktów rafinacji ropy naftowej (o 41,9%). Wyższe niż przed rokiem były również ceny produkcji m.in.: metali (o 12,0%), chemikaliów i wyrobów chemicznych (o 4,2%), wyrobów z drewna, korka, słomy i wikliny (o 3,0%), wyrobów farmaceutycznych (o 2,8%), pojazdów samochodowych, przyczep i naczep (o 2,7%), pozostałego sprzętu transportowego (o 2,6%), wyrobów z metali (o 2,2%), komputerów, wyrobów elektronicznych i optycznych (o 1,6%), urządzeń elektrycznych (o 1,2%), maszyn i urządzeń (o 0,8%), skór i wyrobów skórzanych oraz papieru i wyrobów z papieru, a także wyrobów z gumy i tworzyw sztucznych (po 0,7%), napojów (o 0,6%), wyrobów tytoniowych (o 0,5%), wyrobów z pozostałych mineralnych surowców niemetalicznych oraz mebli (po 0,2%). Ceny produkcji artykułów spożywczych ukształtowały się na poziomie zbliżonym do zanotowanego przed rokiem. Spadły natomiast ceny produkcji m.in.: wyrobów tekstylnych (o 0,9%), poligrafii i reprodukcji zapisanych nośników informacji (o 2,0%). Największy spadek cen w porównaniu z marcem 2020 r. odnotowano w produkcji odzieży (o 2,2%). Ceny w sekcji **wytwarzanie i zaopatrywanie w energię elektryczną, gaz, parę wodną i gorącą wodę** wzrosły o 2,3%.

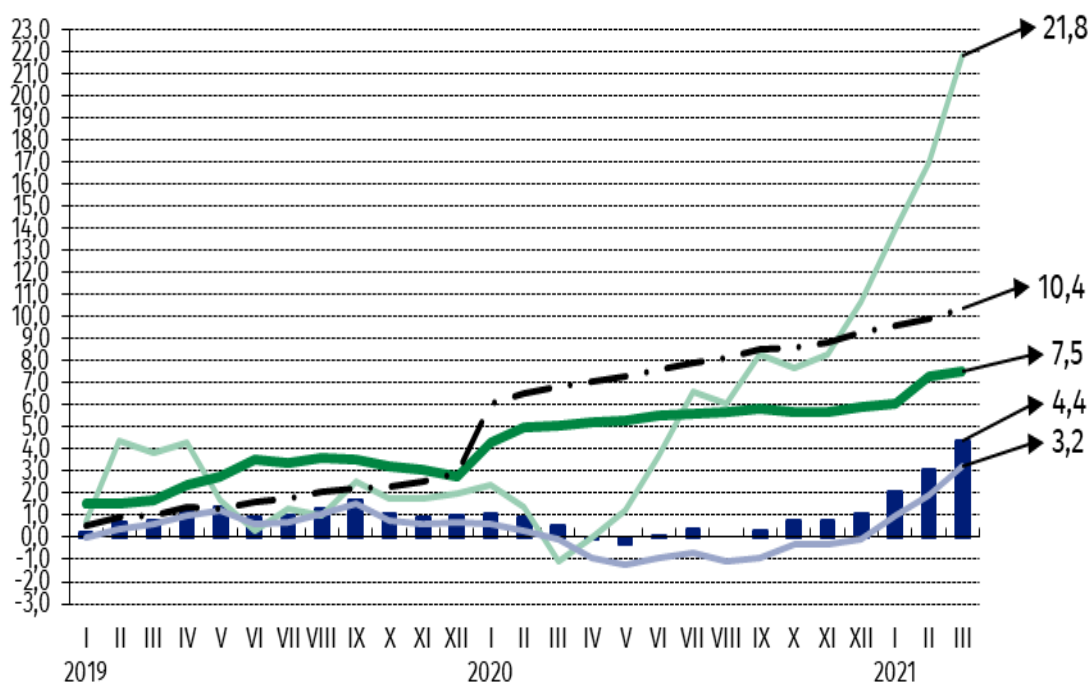
Wykres 1. Zmiany cen produkcji sprzedanej przemysłu w latach 2019-2021 w stosunku do okresu poprzedniego (w %)



Wykres 2. Zmiany cen produkcji sprzedanej przemysłu w latach 2019-2021 w stosunku do analogicznego okresu roku poprzedniego (w %)



Wykres 3. Zmiany cen produkcji sprzedanej przemysłu według sekcji PKD w latach 2019-2021 w stosunku do grudnia 2018 r. (w %)



- ceny produkcji sprzedanej przemysłu
- przetwórstwo przemysłowe
- dostawa wody; gospodarowanie ściekami i odpadami; rekultywacja
- górnictwo i wydobywanie
- wytwarzanie i zaopatrzenie w energię elektryczną, gaz, parę wodną i gorącą wodę

W przypadku cytowania danych Głównego Urzędu Statystycznego prosimy o zamieszczenie informacji: „Źródło danych GUS”, a w przypadku publikowania obliczeń dokonanych na danych opublikowanych przez GUS prosimy o zamieszczenie informacji: „Opracowanie własne na podstawie danych GUS”.

Opracowanie merytoryczne:
Departament Handlu i Usług
Dyrektor Ewa Adach-Stankiewicz
Tel: 22 608 31 24

Rzeczposzechnianie:
Rzecznik Prasowy Prezesa GUS
Karolina Banaszek
Tel: 695 255 011

Wydział Współpracy z Mediami

Tel: 22 608 34 91, 22 608 38 04

e-mail: obslugaprasowa@stat.gov.pl



www.stat.gov.pl



[@GUS_STAT](https://twitter.com/GUS_STAT)



[@GlownyUrzadStatystyczny](https://www.facebook.com/GlownyUrzadStatystyczny)

Powiązane opracowania

[Biuletyn Statystyczny](#)

[Informacje sygnałne](#)

Temat dostępny w bazach danych

[Dziedzinowa Baza Wiedzy Ceny](#)

[Bank Danych Makroekonomicznych](#)

[Wskaźniki cen \(Obszary tematyczne: Ceny, Handel\)](#)

Ważniejsze pojęcia dostępne w słowniku

[Wskaźnik cen produkcji sprzedanej przemysłu](#)