

20.10.2020 r.

Wskaźniki cen produkcji sprzedanej przemysłu we wrześniu 2020 r.



spadek cen producentów w przemyśle w porównaniu z wrześniem 2019 r.

Według wstępnych danych, we wrześniu 2020 r. ceny produkcji sprzedanej przemysłu spadły w porównaniu z analogicznym miesiącem poprzedniego roku o 1,6%, a w porównaniu z sierpniem 2020 r. wzrosły o 0,1%.

Tablica 1. Wskaźniki cen produkcji sprzedanej przemysłu we wrześniu 2020 r.

WYSZCZEGÓLNIENIE	VIII 2020		IX 2020		I-IX 2020	
	VII 2020=100	analogiczny okres 2019=100	VIII 2020=100	XII 2019=100	I-IX 2019	
OGÓŁEM	99,6*	98,7*	98,4	100,1	99,1	99,3
Górnictwo i wydobywanie	99,5*	105,1*	105,4	101,9	106,0	100,9
Przetwórstwo przemysłowe	99,6*	97,8*	97,5	100,1	98,3	98,7
Wytwarzanie i zaopatrywanie w energię elektryczną, gaz, parę wodną i gorącą wodę ^a	100,1	102,1*	102,1	100,0	102,9	102,6
Dostawa wody; gospodarowanie ściekami i odpadami; rekultywacja ^a	100,2	105,9	106,1	100,3	105,4	105,9

^{a)} Nazwa skrócona według PKD 2007

* Dane zmienione w stosunku do wcześniej opublikowanych.

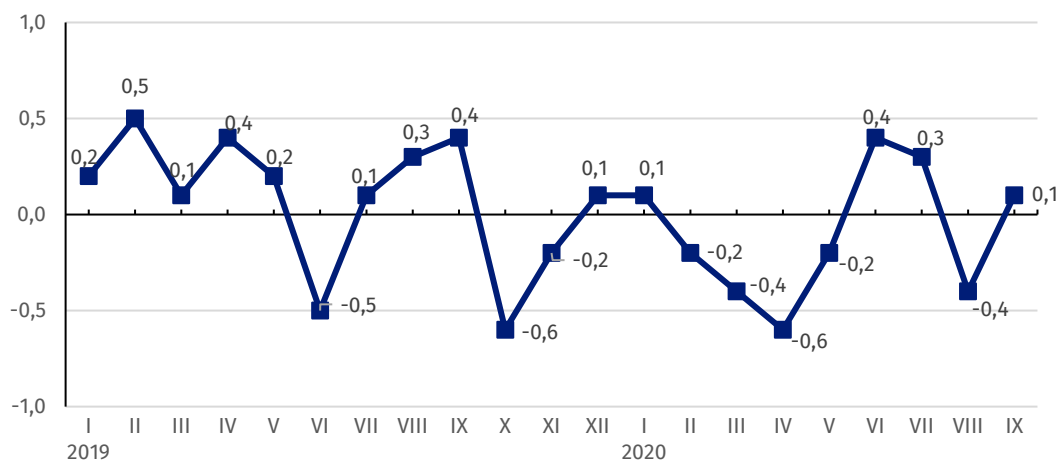
Według wstępnych danych, **ceny produkcji sprzedanej przemysłu** we wrześniu 2020 r. wzrosły o 0,1% w porównaniu z poprzednim miesiącem. Największy wzrost cen odnotowano w sekcji **górnictwo i wydobywanie** o 1,9%, w tym w górnictwie rud metali - o 5,1%, przy spadku cen wydobywania węgla kamiennego i węgla brunatnego (lignitu) o 0,8%. Podniesiono także ceny w sekcjach **dostawa wody; gospodarowanie ściekami i odpadami; rekultywacja** - o 0,3% oraz w **przetwórstwie przemysłowym** - o 0,1%. Spośród działów przetwórstwa przemysłowego najbardziej wzrosły ceny w produkcji metali (o 1,7%). Wzrosły także ceny produkcji m.in.: skór i wyrobów skórzanych (o 1,3%), wyrobów farmaceutycznych, jak również pojazdów samochodowych, przyczep i naczep (po 0,9%), wyrobów z drewna, korka, słomy i wikliny oraz chemikaliów i wyrobów chemicznych (po 0,5%), wyrobów tekstylnych i pozostałego sprzętu transportowego (po 0,4%), urządzeń elektrycznych (o 0,3%), poligrafii i reprodukcji zapisanych nośników informacji oraz wyrobów z metali (po 0,2%), papieru i wyrobów z papieru, a także maszyn i urządzeń (po 0,1%). Ceny produkcji wyrobów z gumy i tworzyw sztucznych, jak również komputerów, wyrobów elektronicznych i optycznych utrzymały się przeciętnie na poziomie zbliżonym do zanotowanego przed miesiącem. Spadły natomiast ceny produkcji m.in.: artykułów spożywczych i odzieży (po 0,1%), wyrobów tytoniowych, wyrobów z pozostałych mineralnych surowców niemetalicznych oraz mebli (po 0,2%), napojów (o 0,4%). Najbardziej obniżono ceny produkcji koksu i produktów rafinacji ropy naftowej (o 3,7%). Ceny w sekcji **wytwarzanie i zaopatrywanie w energię elektryczną, gaz, parę wodną i gorącą wodę** pozostały na niezmiennym poziomie w stosunku do ubiegłego miesiąca.

We wrześniu 2020 r. **ceny produkcji sprzedanej przemysłu** były o 1,6% niższe niż przed rokiem. Najbardziej spadły ceny w **przetwórstwie przemysłowym** o 2,5%. Spośród działów przetwórstwa przemysłowego największy spadek cen odnotowano w produkcji koksu i produktów rafinacji ropy naftowej (o 26,0%). Niższe w skali roku były również ceny produkcji m.in.: metali (o 5,4%), chemikaliów i wyrobów chemicznych (o 5,0%), poligrafii i reprodukcji zapisanych nośników informacji (o 3,0%), komputerów, wyrobów elektronicznych i optycznych (o 2,7%), wyrobów z gumy i tworzyw sztucznych (o 2,4%), papieru i wyrobów z papieru (o 2,1%), mebli (o 1,5%), odzieży (o 1,1%), wyrobów z metali (o 0,6%), wyrobów tekstylnych (o 0,5%), napojów (o 0,3%). Ceny produkcji artykułów spożywczych i wyrobów z pozostałych mineralnych surowców niemetalicznych utrzymały się przeciętnie na poziomie zbliżonym do zanotowanego przed rokiem. Wzrosły natomiast ceny produkcji m.in.: wyrobów z drewna, korka, słomy i wikliny (o 0,1%), urządzeń elektrycznych oraz maszyn i urządzeń (po 1,2%), pozostałego sprzętu transportowego (o 2,2%), pojazdów samochodowych, przyczep i naczep (o 2,6%), skór i wyrobów skórzanych (o 3,3%), wyrobów farmaceutycznych (o 3,4%), a także wyrobów tytoniowych (o 5,6%). W sekcji **wytwarzanie i zaopatrywanie w energię elektryczną, gaz, parę wodną i gorącą wodę** ceny podniesiono o 2,1%. Ceny w **górnictwie i wydobywaniu** były wyższe niż przed rokiem o 5,4%, w tym w górnictwie rud metali - o 16,7%, przy spadku cen wydobywania węgla kamiennego i węgla brunatnego (lignitu) - o 2,8%. Największy wzrost cen odnotowano w sekcji **dostawa wody; gospodarowanie ściekami i odpadami; rekultywacja** - o 6,1%.

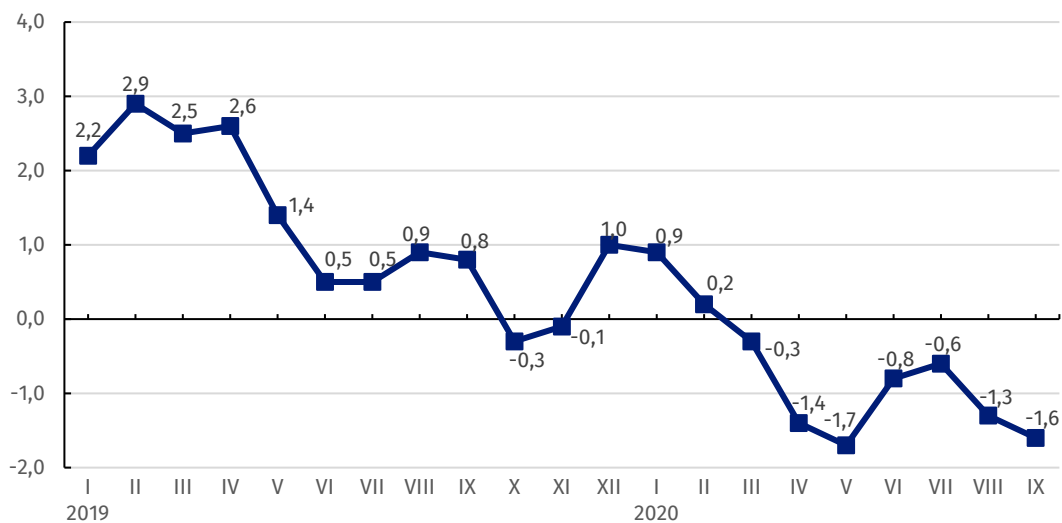
Spośród działów przetwórstwa przemysłowego we wrześniu 2020 r. w stosunku do poprzedniego miesiąca najbardziej wzrosły ceny produkcji metali o 1,7%

We wrześniu 2020 r. w stosunku do analogicznego miesiąca poprzedniego roku największy spadek cen odnotowano w produkcji koksu i produktów rafinacji ropy naftowej - o 26,0%

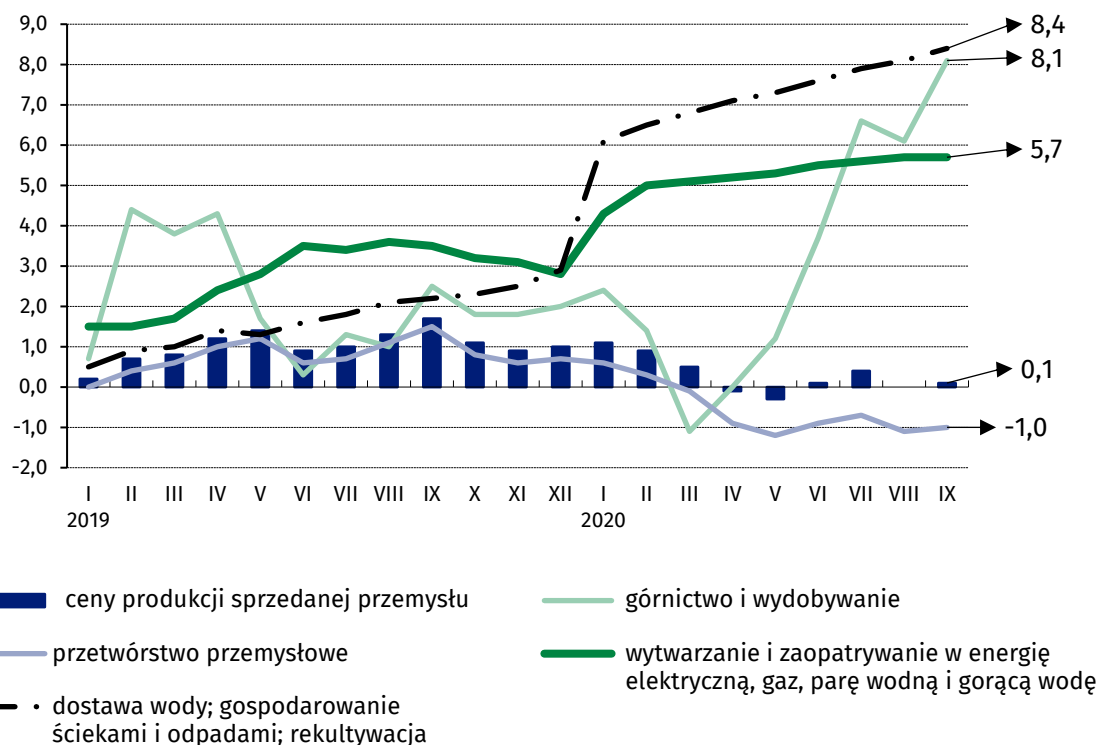
Wykres 1. Zmiany cen produkcji sprzedanej przemysłu w latach 2019-2020 w stosunku do okresu poprzedniego (w %)



Wykres 2. Zmiany cen produkcji sprzedanej przemysłu w latach 2019-2020 w stosunku do analogicznego okresu roku poprzedniego (w %)



Wykres 3. Zmiany cen produkcji sprzedanej przemysłu według sekcji PKD w latach 2019-2020 w stosunku do grudnia 2018 r. (w %)



W przypadku cytowania danych Głównego Urzędu Statystycznego prosimy o zamieszczenie informacji: „Źródło danych GUS”, a w przypadku publikowania obliczeń dokonanych na danych opublikowanych przez GUS prosimy o zamieszczenie informacji: „Opracowanie własne na podstawie danych GUS”.

Opracowanie merytoryczne:
Departament Handlu i Usług
Dyrektor Ewa Adach-Stankiewicz
Tel: 22 608 31 24

Rzeczposzechnianie:
Rzecznik Prasowy Prezesa GUS
Karolina Banaszek
Tel: 695 255 011

Wydział Współpracy z Mediami

Tel: 22 608 34 91, 22 608 38 04

e-mail: obslugaprasowa@stat.gov.pl



www.stat.gov.pl



[@GUS_STAT](https://twitter.com/GUS_STAT)



[@GlownyUrzadStatystyczny](https://www.facebook.com/GlownyUrzadStatystyczny)

Powiązane opracowania

[Biuletyn Statystyczny](#)

[Informacje sygnałne](#)

Temat dostępny w bazach danych

[Dziedzinowa Baza Wiedzy Ceny](#)

[Bank Danych Makroekonomicznych](#)

[Wskaźniki cen \(Obszary tematyczne: Ceny, Handel\)](#)

Ważniejsze pojęcia dostępne w słowniku

[Wskaźnik cen produkcji sprzedanej przemysłu](#)