

Wskaźniki cen producentów usług związanych z obsługą działalności gospodarczej za 3 kwartał 2023 r.

11.12.2023 r.

 **101,3**

wzrost cen producentów usług związanych z obsługą działalności gospodarczej w porównaniu z 2 kwartałem 2023 r.

W 3 kwartale 2023 r. ceny producentów usług związanych z obsługą działalności gospodarczej w stosunku do poprzedniego kwartału wzrosły o 1,3%. W porównaniu do 3 kwartału 2022 r. wzrosły o 7,4%.

Tablica 1. Wskaźniki cen producentów usług związanych z obsługą działalności gospodarczej za 3 kwartał 2023 r.

| WYSZCZEGÓLNIENIE | 3 kwartał 2023 | | | 1-3 kwartał 2023 |
|---|--------------------|--------------------|--------------------|----------------------|
| | 2 kwartał 2023=100 | 4 kwartał 2022=100 | 3 kwartał 2022=100 | 1-3 kwartał 2022=100 |
| Ogółem | 101,3 | 106,3 | 107,4 | 108,3 |
| Działalność wydawnicza | 100,6 | 105,3 | 108,0 | 110,2 |
| Działalność związana z produkcją filmów, nagrań wideo, programów telewizyjnych, nagrań dźwiękowych i muzycznych | 99,7 | 102,0 | 103,8 | 106,2 |
| Nadawanie programów ogólnodostępnych i abonamentowych | 102,7 | 98,4 | 101,2 | 101,7 |
| Działalność związana z oprogramowaniem i doradztwem w zakresie informatyki oraz działalność powiązana | 100,3 | 103,9 | 104,5 | 105,6 |
| Działalność usługowa w zakresie informacji | 101,0 | 104,2 | 106,6 | 108,5 |
| Działalność związana z obsługą rynku nieruchomości | 101,1 | 108,0 | 108,4 | 108,4 |
| Działalność prawnicza, rachunkowo-księgowa i doradztwo podatkowe; doradztwo związane z zarządzaniem | 101,1 | 105,3 | 106,7 | 108,2 |
| Działalność w zakresie architektury i inżynierii; badania i analizy techniczne | 102,0 | 107,9 | 108,2 | 107,7 |
| w tym działalność w zakresie architektury i inżynierii | 102,3 | 107,9 | 108,3 | 107,7 |

| WYSZCZEGÓLNIENIE | 3 kwartał 2023 | | | 1-3 kwartał 2023 |
|--|--------------------|--------------------|--------------------|----------------------|
| | 2 kwartał 2023=100 | 4 kwartał 2022=100 | 3 kwartał 2022=100 | 1-3 kwartał 2022=100 |
| Reklama, badanie rynku i opinii publicznej | 101,5 | 104,6 | 105,9 | 105,7 |
| Pozostała działalność profesjonalna, naukowa i techniczna | 102,3 | 112,8 | 113,5 | 112,7 |
| Wynajem i dzierżawa | 100,7 | 101,5 | 102,4 | 103,9 |
| Działalność związana z zatrudnieniem | 102,1 | 107,7 | 109,8 | 110,1 |
| Działalność organizatorów turystyki, pośredników i agentów turystycznych oraz pozostała działalność usługowa w zakresie rezerwacji i działalności z nią związane | 102,5 | 111,6 | 114,7 | 121,2 |
| Działalność detektywistyczna i ochroniarska | 101,8 | 113,3 | 113,5 | 112,8 |
| Działalność usługowa związana z utrzymaniem porządku w budynkach i zagospodarowaniem terenów zieleni | 101,6 | 108,1 | 108,7 | 108,7 |
| Działalność związana z administracyjną obsługą biura i pozostała działalność wspomagająca prowadzenie działalności gospodarczej | 102,8 | 107,5 | 108,1 | 108,9 |

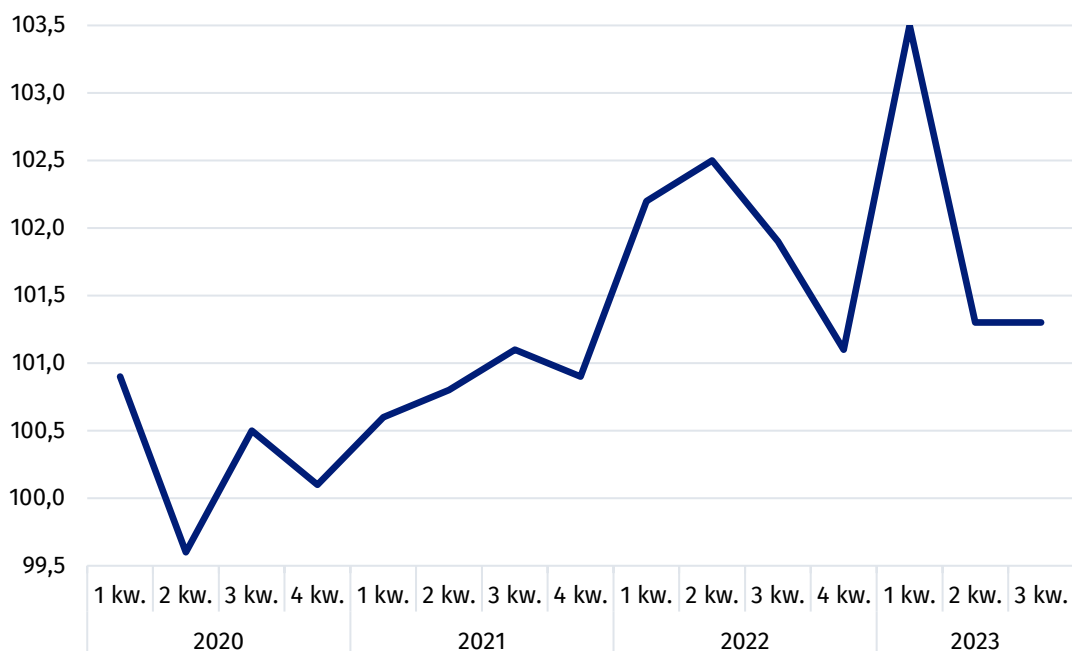
W 3 kwartale 2023 r. wzrost cen w stosunku do poprzedniego kwartału odnotowano w większości z badanych rodzajów usług związanych z obsługą działalności gospodarczej. Największy wzrost cen wystąpił w przypadku usług w działalności związanej z administracyjną obsługą biura i pozostałą działalnością wspomagającą prowadzenie działalności gospodarczej tj. o 2,8% (m.in. wzrost cen usług związanych z administracyjną obsługą biura, usług centrów telefonicznych (call center) oraz usług związanych z organizacją targów, wystaw i kongresów). W dalszej kolejności odnotowano wzrost cen usług nadawania programów ogólnodostępnych i abonamentowych (o 2,7%), usług organizatorów turystyki, pośredników i agentów turystycznych oraz pozostałej działalności usługowej w zakresie rezerwacji i działalności z nią związanych (o 2,5%). W istotnym stopniu wzrosły także ceny usług w zakresie pozostałej działalności profesjonalnej, naukowej i technicznej (o 2,3%) oraz usług w działalności w zakresie architektury i inżynierii; badań i analiz technicznych (o 2,0%), w tym usług w działalności w zakresie architektury i inżynierii (o 2,3%). W najmniejszym stopniu wzrosły ceny usług w działalności związanej z oprogramowaniem i doradztwem w zakresie informatyki oraz działalności powiązanej (o 0,3%), usług w działalności wydawniczej (o 0,6%), a także usług wynajmu i dzierżawy (o 0,7%). Spadek cen w stosunku do 2 kwartału 2023 roku zanotowano natomiast w działalności związanej z produkcją filmów, nagrań wideo, programów telewizyjnych, nagrań dźwiękowych i muzycznych (o 0,3%).

W stosunku do 3 kwartału 2022 r. największy wzrost cen wystąpił w przypadku usług organizatorów turystyki, pośredników i agentów turystycznych oraz pozostałej działalności usługowej w zakresie rezerwacji i działalności z nią związanych (o 14,7%). W dalszej kolejności zanotowano wzrost cen usług w pozostałej działalności profesjonalnej, naukowej i technicznej, a także cen usług w zakresie działalności detektywistycznej i ochroniarskiej (o 13,5%)

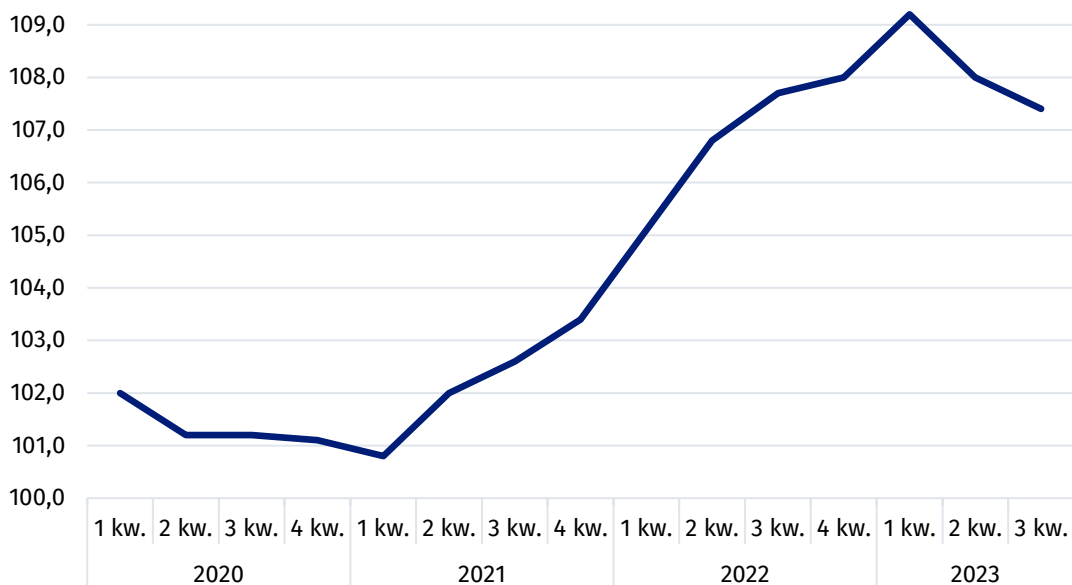
Najmniejszy wzrost cen w porównaniu z 3 kwartałem ubiegłego roku odnotowano natomiast w przypadku usług nadawania programów ogólnodostępnych i abonamentowych (o 1,2%).

W 3 kwartale 2023 r. największy wzrost cen w stosunku do poprzedniego kwartału odnotowano w usługach w działalności związanej z administracyjną obsługą biura i pozostałą działalnością wspomagającą prowadzenie działalności gospodarczej

Wykres 1. Zmiany cen producentów usług związanych z obsługą działalności gospodarczej w latach 2020-2023 (kwartał poprzedni = 100)



Wykres 2. Zmiany cen producentów usług związanych z obsługą działalności gospodarczej w latach 2020-2023 (analogiczny okres roku poprzedniego = 100)



W przypadku cytowania danych Głównego Urzędu Statystycznego prosimy o zamieszczenie informacji: „Źródło danych GUS”, a w przypadku publikowania obliczeń dokonanych na danych opublikowanych przez GUS prosimy o zamieszczenie informacji: „Opracowanie własne na podstawie danych GUS”.

Opracowanie merytoryczne:
Departament Handlu i Usług

Dyrektor Ewa Adach-Stankiewicz
Tel: 22 608 31 24

Rzeczposzechnianie:
Rzecznik Prasowy Prezesa GUS


Karolina Banaszek
Tel: 695 255 011

Wydział Współpracy z Mediami


Tel: 22 608 38 04


e-mail: obslugaprasowa@stat.gov.pl


 www.stat.gov.pl

 @GUS_STAT

 @GlownyUrzadStatystyczny

 gus_stat

 glownyurządstatystycznygus

 glownyurządstatystyczny

Powiązane opracowania

[Informacje sygnałne](#)

[Ceny w gospodarce narodowej](#)

Temat dostępny w bazach danych

[Dziedzinowa Baza Wiedzy Ceny](#)

[Wskaźniki cen \(Obszary tematyczne: Ceny, Handel\)](#)

Ważniejsze pojęcia dostępne w słowniku

[Wskaźniki cen producentów usług związanych z obsługą działalności gospodarczej](#)