

Wskaźniki cen produkcji budowlano-montażowej w lipcu 2024 r.

21.08.2024 r.


5,8%

wzrost cen producentów w budownictwie w porównaniu z lipcem 2023 r.

Według wstępnych danych w lipcu 2024 r. ceny produkcji budowlano-montażowej w porównaniu z analogicznym miesiącem poprzedniego roku wzrosły o 5,8%, a w porównaniu z czerwcem 2024 r. o 0,4%.

W lipcu 2024 r. w stosunku do czerwca 2024 r. zanotowano wzrost cen robót budowlanych specjalistycznych o 0,5%, a także cen budowy budynków i obiektów inżynierii lądowej i wodnej po 0,4%.

W porównaniu z lipcem 2023 r. podniesiono ceny budowy obiektów inżynierii lądowej i wodnej (o 6,2%), robót budowlanych specjalistycznych (o 5,5%) oraz budowy budynków (o 5,4%).

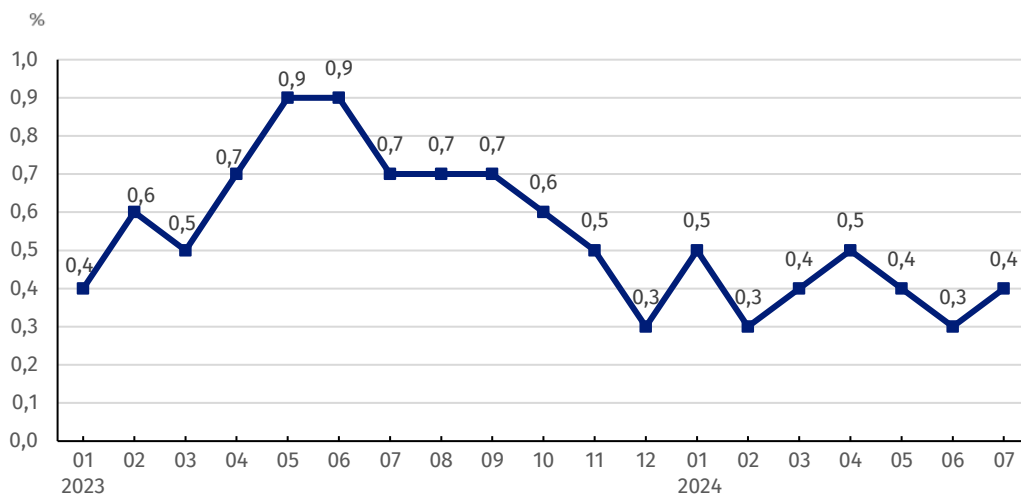
Tablica 1. Wskaźniki cen produkcji budowlano-montażowej w czerwcu i lipcu 2024 r.

WYSZCZEGÓLNIENIE	06 2024		07 2024		01-07 2024
	05 2024=100	analogiczny okres 2023=100	06 2024=100	12 2023=100	01-07 2023=100
OGÓŁEM	100,3	106,0	105,8	100,4	102,8
Budowa budynków ^{a)}	100,3	105,6	105,4	100,4	102,6
Budowa obiektów inżynierii lądowej i wodnej ^{a)}	100,3	106,6*	106,2	100,4	103,0
Roboty budowlane specjalistyczne	100,4	105,7	105,5	100,5	103,0

^{a)} Nazwa skrócona według PKD 2007

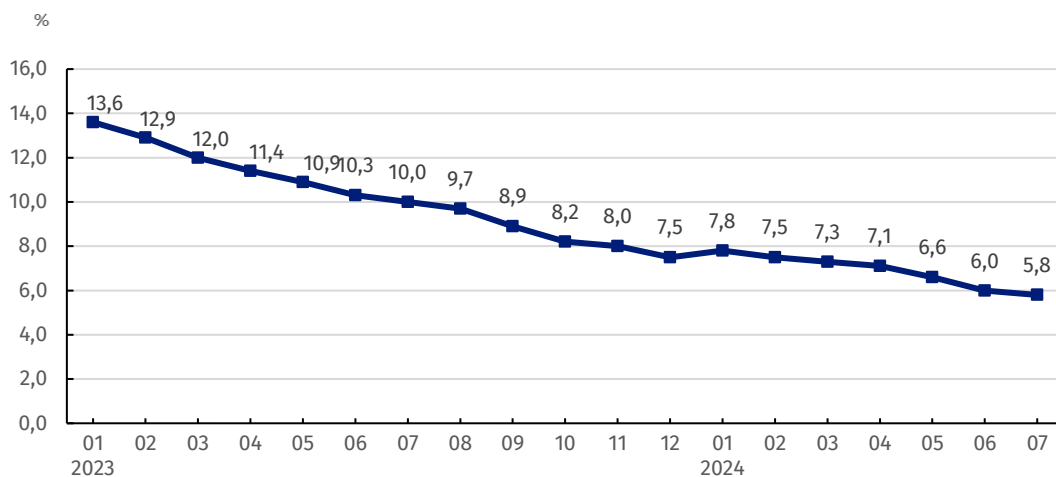
* Dane zmienione w stosunku do wcześniej opublikowanych.

Wykres 1. Zmiany cen produkcji budowlano-montażowej w latach 2023-2024 w porównaniu z poprzednim okresem



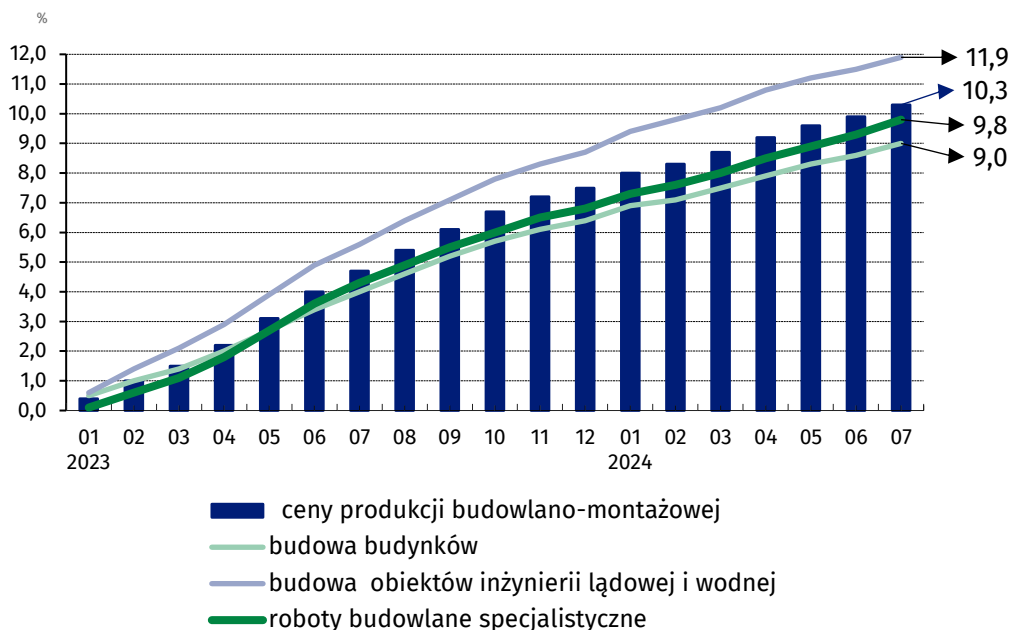
W lipcu 2024 r. ceny produkcji budowlano-montażowej w stosunku do poprzedniego miesiąca wzrosły o 0,4%

Wykres 2. Zmiany cen produkcji budowlano-montażowej w latach 2023 - 2024 w porównaniu z analogicznym okresem roku poprzedniego



W lipcu 2024 r. ceny produkcji budowlano-montażowej były wyższe w skali roku o 5,8%

Wykres 3. Zmiany cen produkcji budowlano-montażowej według działów PKD w latach 2023 – 2024 w porównaniu z grudniem 2022 r.



W stosunku do grudnia 2022 r. najbardziej wzrosły ceny budowy obiektów inżynierii lądowej i wodnej

W przypadku cytowania danych Głównego Urzędu Statystycznego prosimy o zamieszczenie informacji: „Źródło danych GUS”, a w przypadku publikowania obliczeń dokonanych na danych opublikowanych przez GUS prosimy o zamieszczenie informacji: „Opracowanie własne na podstawie danych GUS”.

Opracowanie merytoryczne:
Departament Handlu i Usług

Dyrektor Ewa Adach-Stankiewicz

Tel: 22 608 31 24

Rozpowszechnianie:

Wydział Współpracy z Mediami

Tel. komórkowy: +48 695 255 032

Tel. stacjonarne: +48 22 608 38 04, +48 22 449 41 45,
+48 22 608 30 09

e-mail: obslugaprasowa@stat.gov.pl



stat.gov.pl



@GUS_STAT



@GlownyUrzadStatystyczny



gus_stat



glownyurządstatystycznygus



glownyurządstatystyczny

Powiązane opracowania

[Biuletyn Statystyczny](#)

[Informacje sygnałne](#)

Temat dostępny w bazach danych

[Dziedzinowa Baza Wiedzy Ceny](#)

[Bank Danych Makroekonomicznych](#)

[Wskaźniki cen \(Obszary tematyczne: Ceny, Handel\)](#)

Ważniejsze pojęcia dostępne w słowniku

[Wskaźnik cen produkcji budowlano-montażowej](#)