

Wskaźniki cen produkcji budowlano-montażowej w czerwcu 2024 r.

18.07.2024 r.

 **6,0%**

wzrost cen producentów w budownictwie w porównaniu z czerwcem 2023 r.

Według wstępnych danych w czerwcu 2024 r. ceny produkcji budowlano-montażowej w porównaniu z analogicznym miesiącem poprzedniego roku wzrosły – o 6,0%, a w porównaniu z majem 2024 r. – o 0,3%.

W czerwcu 2024 r. w stosunku do maja 2024 r. zanotowano wzrost cen robót budowlanych specjalistycznych – o 0,4%, a także cen budowy budynków i obiektów inżynierii lądowej i wodnej po 0,3%.

W porównaniu z czerwcem 2023 r. podniesiono ceny budowy obiektów inżynierii lądowej i wodnej (o 6,5%), robót budowlanych specjalistycznych (o 5,7%) oraz budowy budynków (o 5,6%).

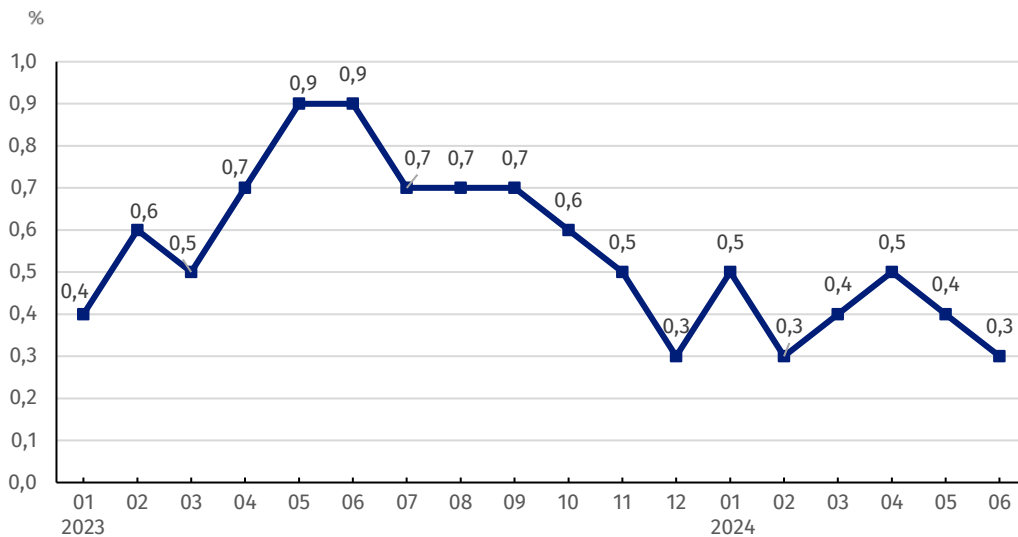
Tablica 1. Wskaźniki cen produkcji budowlano-montażowej w maju i czerwcu 2024 r.

WYSZCZEGÓLNIENIE	05 2024		06 2024		01-06 2024
	04 2024=100	analogiczny okres 2023=100	05 2024=100	12 2023=100	01-06 2023=100
OGÓŁEM	100,4	106,6	106,0	100,3	102,4
Budowa budynków ^{a)}	100,4	106,0*	105,6	100,3	102,2
Budowa obiektów inżynierii lądowej i wodnej ^{a)}	100,4	107,2	106,5	100,3	102,6
Roboty budowlane specjalistyczne	100,4	106,2	105,7	100,4	102,5

^{a)} Nazwa skrócona według PKD 2007

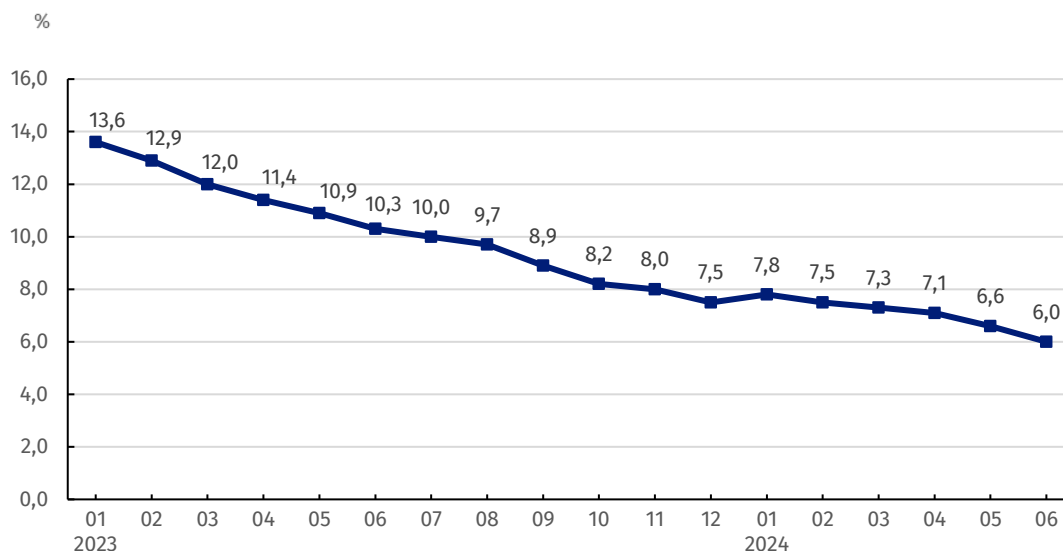
* Dane zmienione w stosunku do wcześniej opublikowanych.

Wykres 1. Zmiany cen produkcji budowlano-montażowej w latach 2023-2024 w porównaniu z poprzednim okresem



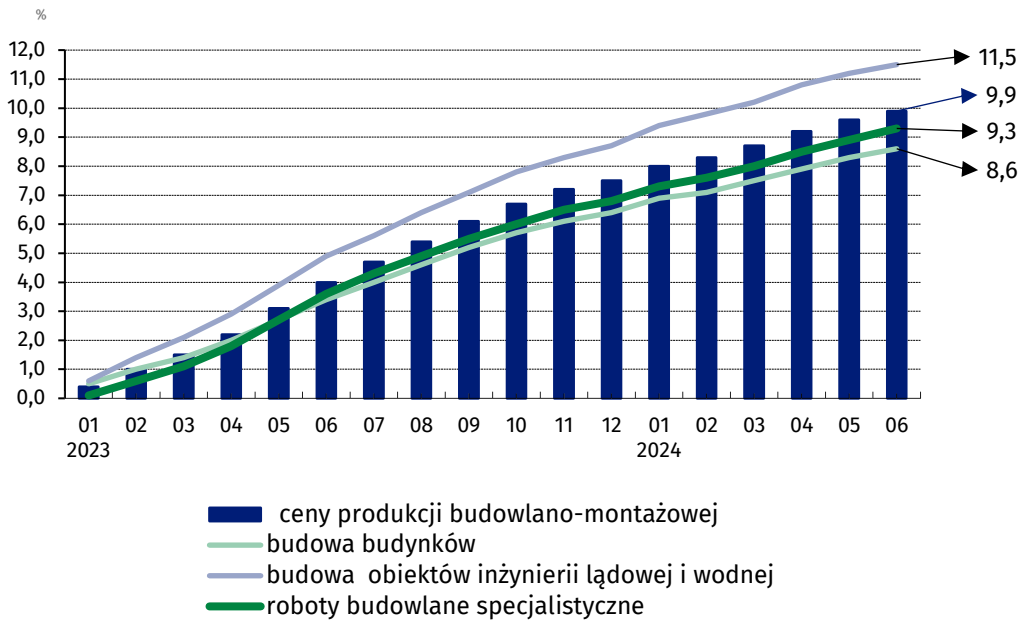
W czerwcu 2024 r. ceny produkcji budowlano-montażowej w stosunku do poprzedniego miesiąca wzrosły o 0,3%

Wykres 2. Zmiany cen produkcji budowlano-montażowej w latach 2023 - 2024 w porównaniu z analogicznym okresem roku poprzedniego



W czerwcu 2024 r. ceny produkcji budowlano-montażowej były wyższe w skali roku o 6,0%

Wykres 3. Zmiany cen produkcji budowlano-montażowej według działów PKD w latach 2023 – 2024 w porównaniu z grudniem 2022 r.



W stosunku do grudnia 2022 r. najbardziej wzrosły ceny budowy obiektów inżynierii lądowej i wodnej

W przypadku cytowania danych Głównego Urzędu Statystycznego prosimy o zamieszczenie informacji: „Źródło danych GUS”, a w przypadku publikowania obliczeń dokonanych na danych opublikowanych przez GUS prosimy o zamieszczenie informacji: „Opracowanie własne na podstawie danych GUS”.






Opracowanie merytoryczne:
Departament Handlu i Usług

Dyrektor Ewa Adach-Stankiewicz
Tel: 22 608 31 24

Rozpowszechnianie:
Wydział Współpracy z Mediami

Tel. komórkowy: +48 695 255 032
Tel. stacjonarne: +48 22 608 38 04, +48 22 449 41 45,
+48 22 608 30 09

e-mail: obslugaprasowa@stat.gov.pl

-  stat.gov.pl
-  [@GUS_STAT](https://twitter.com/GUS_STAT)
-  [@GlownyUrzadStatystyczny](https://www.facebook.com/GlownyUrzadStatystyczny)
-  [gus_stat](https://www.instagram.com/gus_stat)
-  [glownyurządstatystycznygus](https://www.youtube.com/glownyurządstatystycznygus)
-  [glownyurządstatystyczny](https://www.linkedin.com/company/glownyurządstatystyczny)

Powiązane opracowania

[Biuletyn Statystyczny](#)

[Informacje sygnałne](#)

Temat dostępny w bazach danych

[Dziedzinowa Baza Wiedzy Ceny](#)

[Bank Danych Makroekonomicznych](#)

[Wskaźniki cen \(Obszary tematyczne: Ceny, Handel\)](#)

Ważniejsze pojęcia dostępne w słowniku

[Wskaźnik cen produkcji budowlano-montażowej](#)