

Wskaźniki cen produkcji budowlano-montażowej w maju 2024 r.

20.06.2024 r.


6,6%

wzrost cen producentów w budownictwie w porównaniu z majem 2023 r.

Według wstępnych danych w maju 2024 r. ceny produkcji budowlano-montażowej w porównaniu z analogicznym miesiącem poprzedniego roku wzrosły – o 6,6%, a w porównaniu z kwietniem 2024 r. – o 0,4%.

W maju 2024 r. w stosunku do kwietnia 2024 r. zanotowano wzrost cen budowy budynków, obiektów inżynierii lądowej i wodnej oraz robót budowlanych specjalistycznych po 0,4%.

W porównaniu z majem 2023 r. podniesiono ceny budowy obiektów inżynierii lądowej i wodnej (o 7,2%), robót budowlanych specjalistycznych (o 6,2%) oraz budowy budynków (o 5,9%).

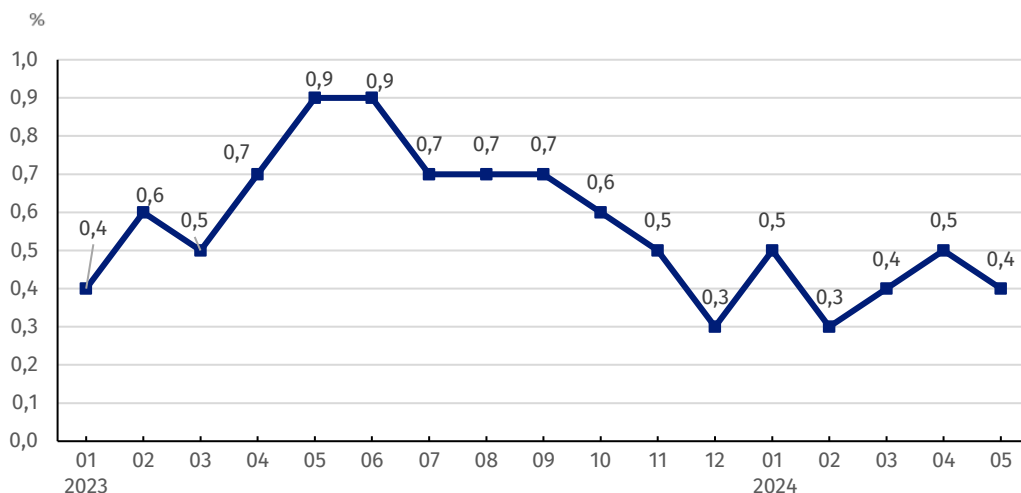
Tablica 1. Wskaźniki cen produkcji budowlano-montażowej w maju i kwietniu 2024 r.

| WYSZCZEGÓLNIENIE | 04 2024 | | 05 2024 | | 01-05 2024 | |
|---|--------------|----------------------------|--------------|--------------|----------------|--------------|
| | 03 2024=100 | analogiczny okres 2023=100 | 04 2024=100 | 12 2023=100 | 01-05 2023=100 | |
| OGÓŁEM | 100,5 | 107,1 | 106,6 | 100,4 | 102,1 | 107,2 |
| Budowa budynków ^{a)} | 100,4 | 106,3 | 105,9 | 100,4 | 101,9 | 106,4 |
| Budowa obiektów inżynierii lądowej i wodnej ^{a)} | 100,5 | 107,9 | 107,2 | 100,4 | 102,3 | 108,2 |
| Roboty budowlane specjalistyczne | 100,5 | 106,8 | 106,2 | 100,4 | 102,1 | 106,9 |

^{a)} Nazwa skrócona według PKD 2007

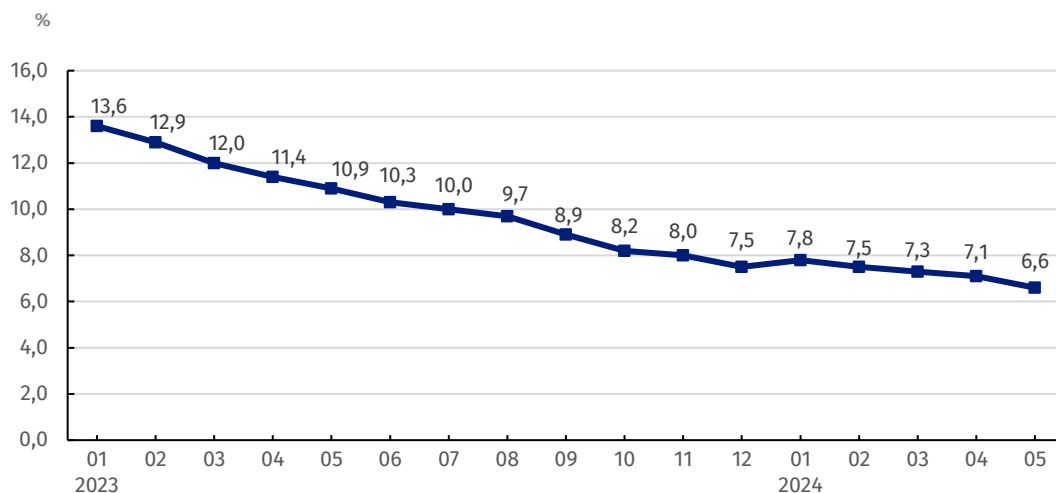
* Dane zmienione w stosunku do wcześniej opublikowanych.

Wykres 1. Zmiany cen produkcji budowlano-montażowej w latach 2023-2024 w porównaniu z poprzednim okresem



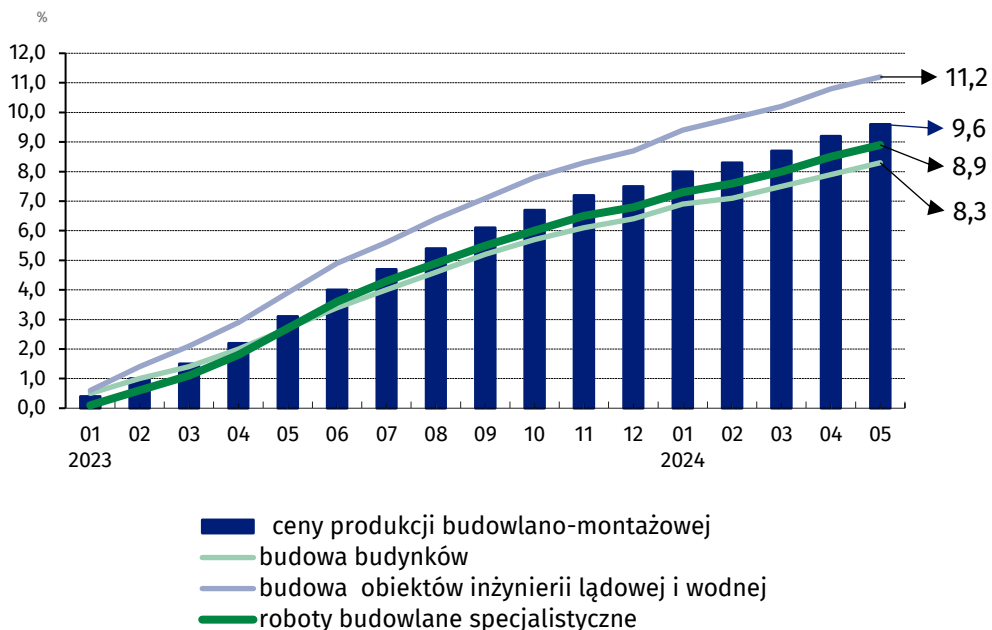
W maju 2024 r. ceny produkcji budowlano-montażowej w stosunku do poprzedniego miesiąca wzrosły o 0,4%

Wykres 2. Zmiany cen produkcji budowlano-montażowej w latach 2023 - 2024 w porównaniu z analogicznym okresem roku poprzedniego



W maju 2024 r. ceny produkcji budowlano-montażowej były wyższe w skali roku o 6,6%

Wykres 3. Zmiany cen produkcji budowlano-montażowej według działów PKD w latach 2023 – 2024 w porównaniu z grudniem 2022 r.



W stosunku do grudnia 2022 r. najbardziej wzrosły ceny budowy obiektów inżynierii lądowej i wodnej

W przypadku cytowania danych Głównego Urzędu Statystycznego prosimy o zamieszczenie informacji: „Źródło danych GUS”, a w przypadku publikowania obliczeń dokonanych na danych opublikowanych przez GUS prosimy o zamieszczenie informacji: „Opracowanie własne na podstawie danych GUS”.






Opracowanie merytoryczne:
Departament Handlu i Usług

Dyrektor Ewa Adach-Stankiewicz
Tel: 22 608 31 24

Rozpowszechnianie:
Wydział Współpracy z Mediami

Tel. komórkowy: +48 695 255 032
Tel. stacjonarne: +48 22 608 38 04, +48 22 449 41 45,
+48 22 608 30 09

e-mail: obslugaprasowa@stat.gov.pl

-  stat.gov.pl
-  [@GUS_STAT](#)
-  [@GlownyUrzadStatystyczny](#)
-  [gus_stat](#)
-  [glownyurządstatystycznygus](#)
-  [glownyurządstatystyczny](#)

Powiązane opracowania

[Biuletyn Statystyczny](#)

[Informacje sygnałne](#)

Temat dostępny w bazach danych

[Dziedzinowa Baza Wiedzy Ceny](#)

[Bank Danych Makroekonomicznych](#)

[Wskaźniki cen \(Obszary tematyczne: Ceny, Handel\)](#)

Ważniejsze pojęcia dostępne w słowniku

[Wskaźnik cen produkcji budowlano-montażowej](#)