

Wskaźniki cen produkcji budowlano-montażowej w październiku 2023 r.

21.11.2023 r.

 **8,2%**

wzrost cen producentów w budownictwie w porównaniu z październikiem 2022 r.

Według wstępnych danych w październiku 2023 r. ceny produkcji budowlano-montażowej w porównaniu z analogicznym miesiącem poprzedniego roku wzrosły o 8,2%, a w porównaniu z wrześniem 2023 r. – o 0,6%.

W październiku 2023 r. w stosunku do września 2023 r. zanotowano wzrost cen budowy obiektów inżynierii lądowej i wodnej o 0,7%, a robót budowlanych specjalistycznych i budowy budynków po 0,5%.

W porównaniu z październikiem 2022 r. podniesiono ceny budowy obiektów inżynierii lądowej i wodnej (o 9,4%), robót budowlanych specjalistycznych (o 7,6%) oraz budowy budynków (o 7,2%).

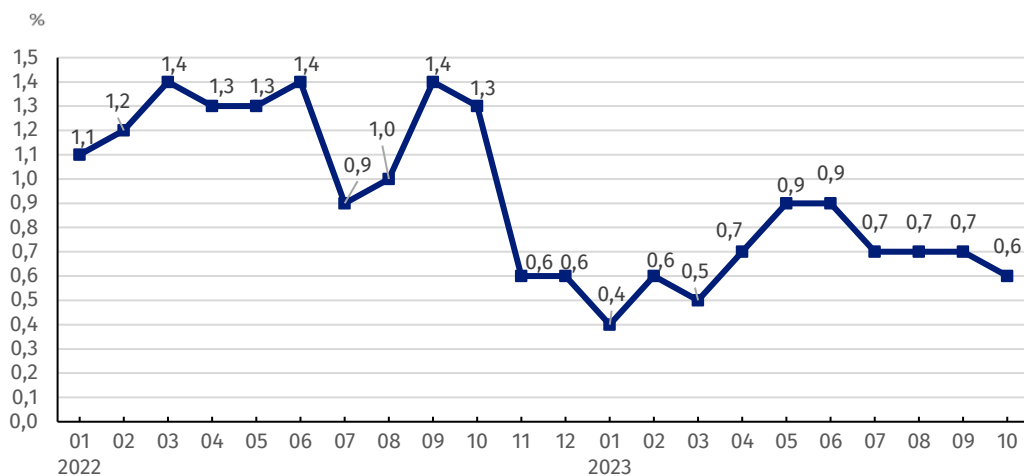
Tablica 1. Wskaźniki cen produkcji budowlano-montażowej we wrześniu i październiku 2023 r.

WYSZCZEGÓLNIENIE	09 2023		10 2023		01-10 2023	
	08 2023=100	analogiczny okres 2022=100	09 2023=100	12 2022=100	01-10 2022=100	
OGÓŁEM	100,7	108,9	108,2	100,6	106,7	110,7
Budowa budynków ^{a)}	100,6	108,1	107,2	100,5	105,7	110,6
Budowa obiektów inżynierii lądowej i wodnej ^{a)}	100,7	110,0	109,4	100,7	107,9	111,6
Roboty budowlane specjalistyczne	100,6	108,5	107,6	100,5	106,0	109,6

^{a)} Nazwa skrócona według PKD 2007

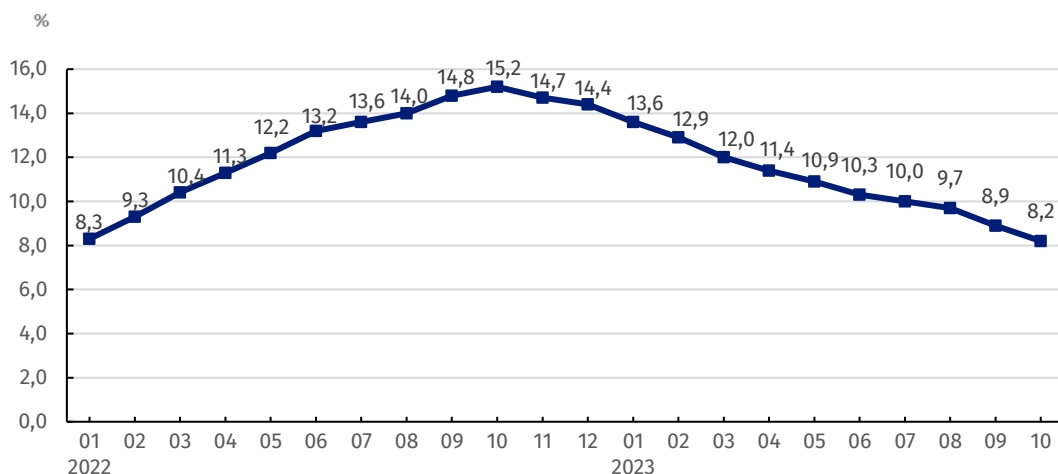
* Dane zmienione w stosunku do wcześniej opublikowanych.

Wykres 1. Zmiany cen produkcji budowlano-montażowej w latach 2022-2023 w stosunku do okresu poprzedniego



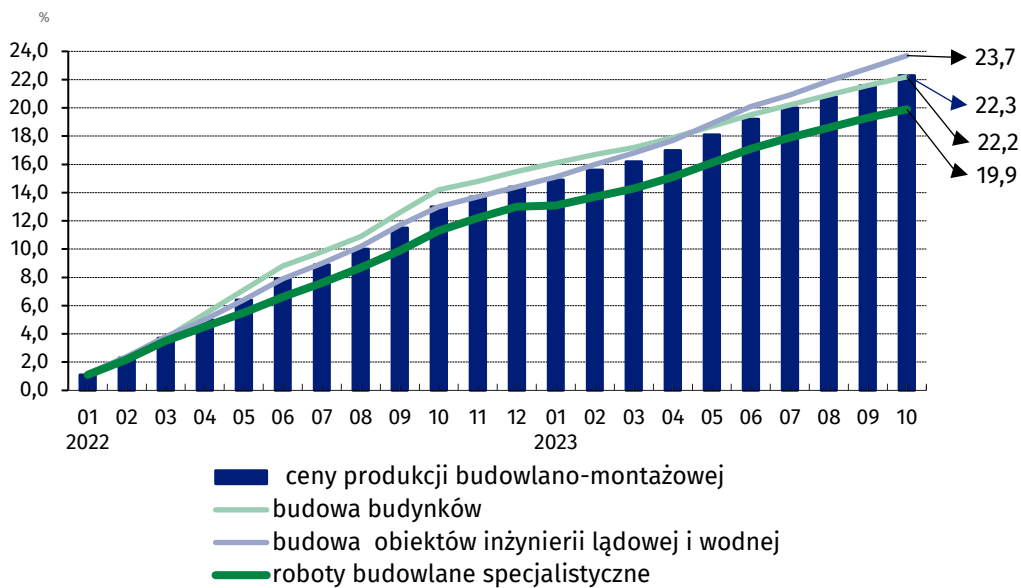
W październiku 2023 r. ceny produkcji budowlano-montażowej wzrosły w stosunku do poprzedniego miesiąca o 0,6%

Wykres 2. Zmiany cen produkcji budowlano-montażowej w latach 2022-2023 w stosunku do analogicznego okresu roku poprzedniego



Od października 2022 r. obserwuje się malejący trend w dynamice cen produkcji budowlano-montażowej w skali roku

Wykres 3. Zmiany cen produkcji budowlano-montażowej według działów PKD w latach 2022 – 2023 w stosunku do grudnia 2021 r.



W stosunku do grudnia 2021 r. najbardziej wzrosły ceny budowy obiektów inżynierii lądowej i wodnej

W przypadku cytowania danych Głównego Urzędu Statystycznego prosimy o zamieszczenie informacji: „Źródło danych GUS”, a w przypadku publikowania obliczeń dokonanych na danych opublikowanych przez GUS prosimy o zamieszczenie informacji: „Opracowanie własne na podstawie danych GUS”.

Opracowanie merytoryczne:
Departament Handlu i Usług

Dyrektor Ewa Adach-Stankiewicz

Tel: 22 608 31 24

Wydział Współpracy z Mediami

Tel: 22 608 38 04

e-mail: obslugaprasowa@stat.gov.pl

Rozpowszechnianie:

Rzecznik Prasowy Prezesa GUS

Karolina Banaszek

Tel: 695 255 011



stat.gov.pl



[@GUS_STAT](https://twitter.com/GUS_STAT)



[@GlownyUrzadStatystyczny](https://www.facebook.com/GlownyUrzadStatystyczny)



[gus_stat](https://www.instagram.com/gus_stat)



[glownyurządstatystycznygus](https://www.youtube.com/glownyurządstatystycznygus)



[glownyurządstatystyczny](https://www.linkedin.com/company/glownyurządstatystyczny)

Powiązane opracowania

[Biuletyn Statystyczny](#)

[Informacje sygnałne](#)

Temat dostępny w bazach danych

[Dziedzinowa Baza Wiedzy Ceny](#)

[Bank Danych Makroekonomicznych](#)

[Wskaźniki cen \(Obszary tematyczne: Ceny, Handel\)](#)

Ważniejsze pojęcia dostępne w słowniku

[Wskaźnik cen produkcji budowlano-montażowej](#)