

## Wskaźniki cen produkcji budowlano-montażowej w maju 2022 r.

21.06.2022 r.

 **12,2%**

wzrost cen producentów w budownictwie w porównaniu z majem 2021 r.

Według wstępnych danych, w maju 2022 r. ceny produkcji budowlano-montażowej w porównaniu z analogicznym miesiącem poprzedniego roku wzrosły o 12,2%, a w porównaniu z kwietniem 2022 r. - o 1,3%.

W maju 2022 r. w stosunku do kwietnia 2022 r. zanotowano wzrost cen budowy budynków o 1,7%, budowy obiektów inżynierii lądowej i wodnej - o 1,3% oraz robót budowlanych specjalistycznych - o 0,8%.

W porównaniu z majem 2021 r. podniesiono ceny budowy budynków o 13,2%, budowy obiektów inżynierii lądowej i wodnej - o 12,3%, jak również robót budowlanych specjalistycznych - o 10,7%.

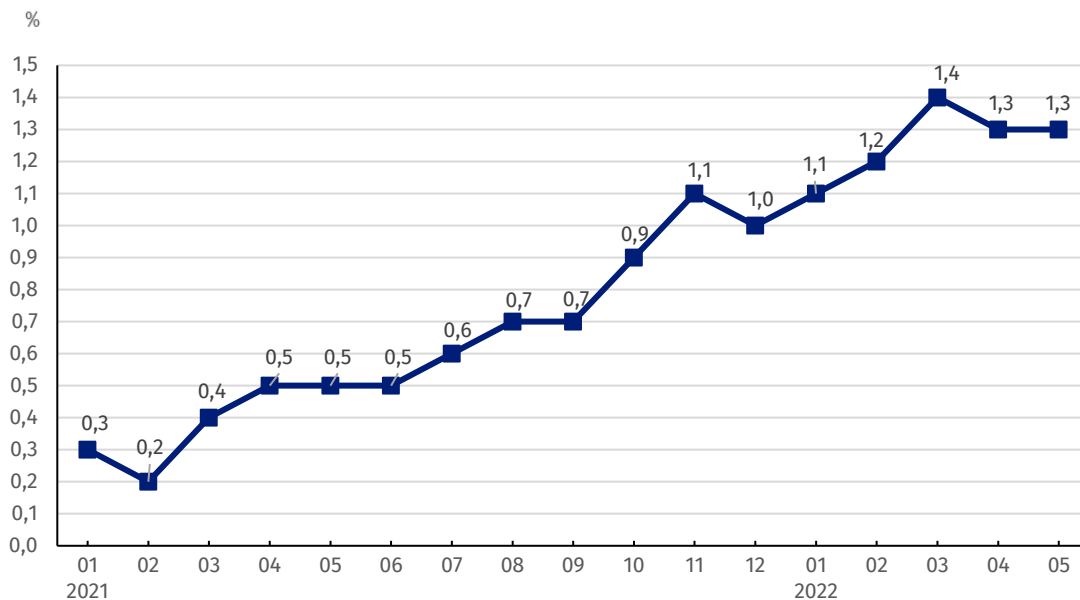
**Tablica 1. Wskaźniki cen produkcji budowlano-montażowej w kwietniu i maju 2022 r.**

WYSZCZEGÓLNIENIE	04 2022		05 2022		01-05 2022	
	03 2022=100	analogiczny okres 2021=100	04 2022=100	12 2021=100	01-05 2021=100	
<b>OGÓŁEM</b>	<b>101,3*</b>	<b>111,3*</b>	<b>112,2</b>	<b>101,3</b>	<b>106,4</b>	<b>110,3</b>
Budowa budynków <sup>a)</sup>	101,6*	112,0*	113,2	101,7	107,2	110,9
Budowa obiektów inżynierii lądowej i wodnej <sup>a)</sup>	101,2*	111,4*	112,3	101,3	106,4	110,5
Roboty budowlane specjalistyczne	101,0	110,3*	110,7	100,8	105,3	109,3

<sup>a)</sup> Nazwa skrócona według PKD 2007

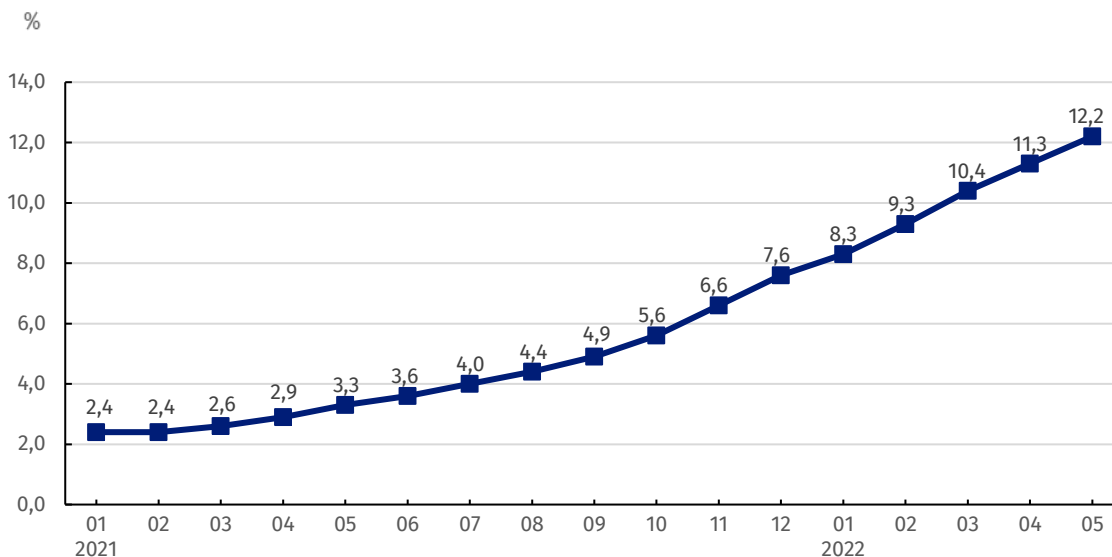
\* Dane zmienione w stosunku do wcześniej opublikowanych.

**Wykres 1. Zmiany cen produkcji budowlano-montażowej w latach 2021-2022 w stosunku do okresu poprzedniego**



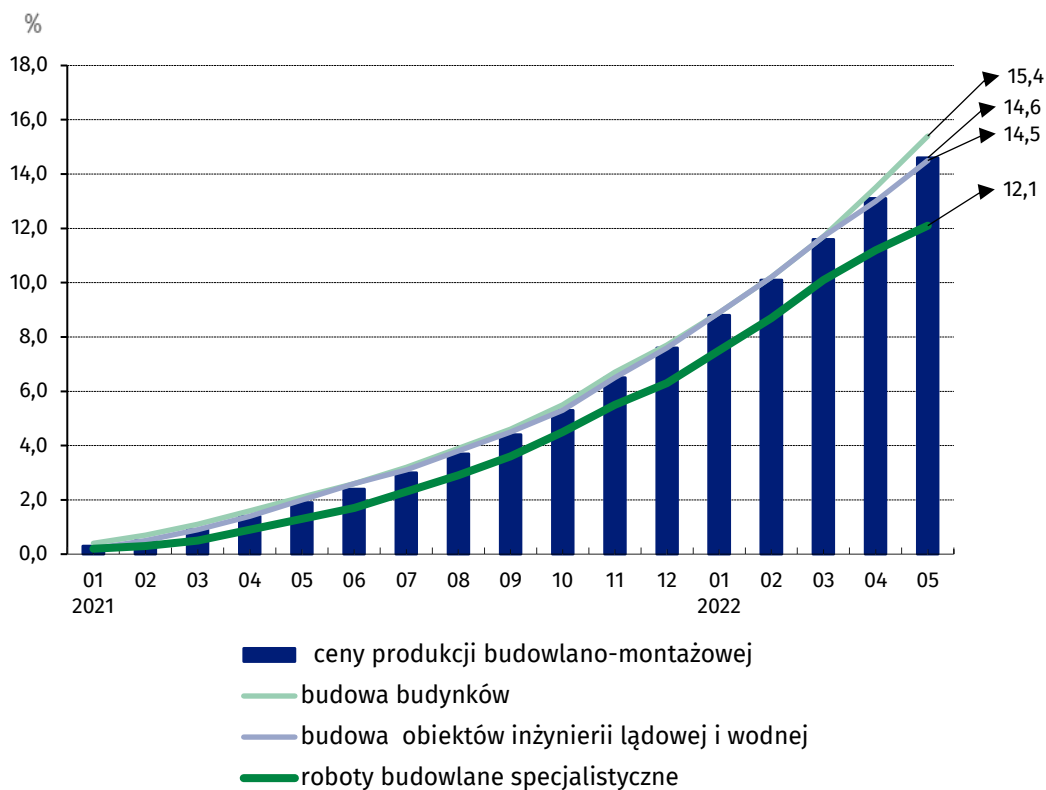
W maju 2022 r., podobnie jak w kwietniu 2022 r., ceny produkcji budowlano-montażowej w stosunku do poprzedniego miesiąca wzrosły o 1,3%

**Wykres 2. Zmiany cen produkcji budowlano-montażowej w latach 2021-2022 w stosunku do analogicznego okresu roku poprzedniego**



Od marca 2021 r. obserwuje się rosnący trend w dynamice cen produkcji budowlano-montażowej w skali roku

**Wykres 3. Zmiany cen produkcji budowlano-montażowej według działów PKD w latach 2021-2022 w stosunku do grudnia 2020 r.**



W stosunku do stycznia 2020 r. najbardziej wrosły ceny budowy budynków

W przypadku cytowania danych Głównego Urzędu Statystycznego prosimy o zamieszczenie informacji: „Źródło danych GUS”, a w przypadku publikowania obliczeń dokonanych na danych opublikowanych przez GUS prosimy o zamieszczenie informacji: „Opracowanie własne na podstawie danych GUS”.

Opracowanie merytoryczne:  
**Departament Handlu i Usług**

**Dyrektor Ewa Adach-Stankiewicz**  
Tel: 22 608 31 24

**Wydział Współpracy z Mediami**

Tel: 22 608 38 04

**e-mail: [obslugaprasowa@stat.gov.pl](mailto:obslugaprasowa@stat.gov.pl)**

Rzeczniczka prasowa:  
**Rzecznik Prasowy Prezesa GUS**

**Karolina Banaszek**  
Tel: 695 255 011



[www.stat.gov.pl](http://www.stat.gov.pl)



[@GUS\\_STAT](https://twitter.com/GUS_STAT)



[@GlownyUrzadStatystyczny](https://www.facebook.com/GlownyUrzadStatystyczny)



[gus\\_stat](https://www.instagram.com/gus_stat)



[glownyurządstatystyczny](https://www.youtube.com/glownyurządstatystyczny)



[glownyurządstatystyczny](https://www.linkedin.com/company/glownyurządstatystyczny)

#### **Powiązane opracowania**

[Biuletyn Statystyczny](#)

[Informacje sygnałne](#)

#### **Temat dostępny w bazach danych**

[Dziedzinowa Baza Wiedzy Ceny](#)

[Bank Danych Makroekonomicznych](#)

[Wskaźniki cen \(Obszary tematyczne: Ceny, Handel\)](#)

#### **Ważniejsze pojęcia dostępne w słowniku**

[Wskaźnik cen produkcji budowlano-montażowej](#)