

# Wskaźniki cen produkcji budowlano-montażowej w lutym 2022 r.

18.03.2022 r.

 **9,3%**

wzrost cen producentów w budownictwie w porównaniu z lutym 2021 r.

Według wstępnych danych, w lutym 2022 r. ceny produkcji budowlano-montażowej w porównaniu z analogicznym miesiącem poprzedniego roku wzrosły o 9,3%, a w porównaniu ze styczniem 2022 r. - o 1,2%.

W lutym 2022 r. w stosunku do stycznia 2022 r. zanotowano wzrost cen budowy budynków oraz budowy obiektów inżynierii lądowej i wodnej - po 1,2%, jak również robót budowlanych specjalistycznych - o 1,1%.

W porównaniu z lutym 2021 r. podniesiono ceny budowy budynków o 9,7%, budowy obiektów inżynierii lądowej i wodnej - o 9,6% oraz robót budowlanych specjalistycznych - o 8,5%.

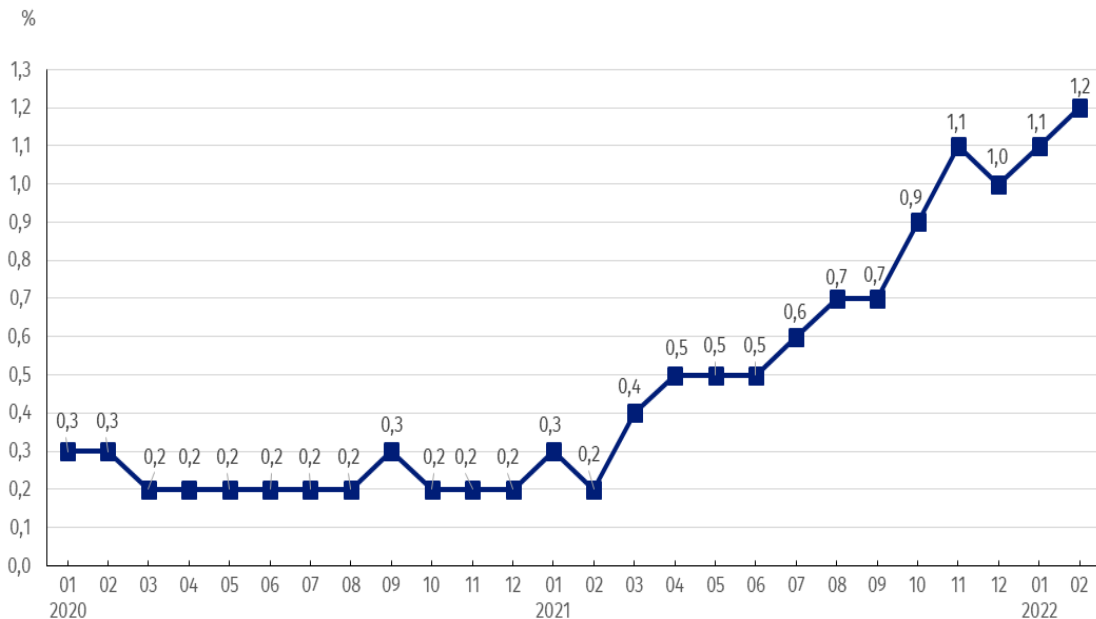
**Tablica 1. Wskaźniki cen produkcji budowlano-montażowej w lutym 2022 r.**

WYSZCZEGÓLNIENIE	01 2022		02 2022		01-02 2022	
	12 2021=100	analogiczny okres 2021=100	01 2022=100	12 2021=100	01-02 2021=100	
<b>OGÓŁEM</b>	<b>101,1</b>	<b>108,3</b>	<b>109,3</b>	<b>101,2</b>	<b>102,3</b>	<b>108,8</b>
Budowa budynków <sup>a)</sup>	101,1	108,7	109,7	101,2	102,3	109,2
Budowa obiektów inżynierii lądowej i wodnej <sup>a)</sup>	101,2*	108,6*	109,6	101,2	102,4	109,1
Roboty budowlane specjalistyczne	101,1*	107,4*	108,5	101,1	102,2	108,0

<sup>a)</sup> Nazwa skrócona według PKD 2007

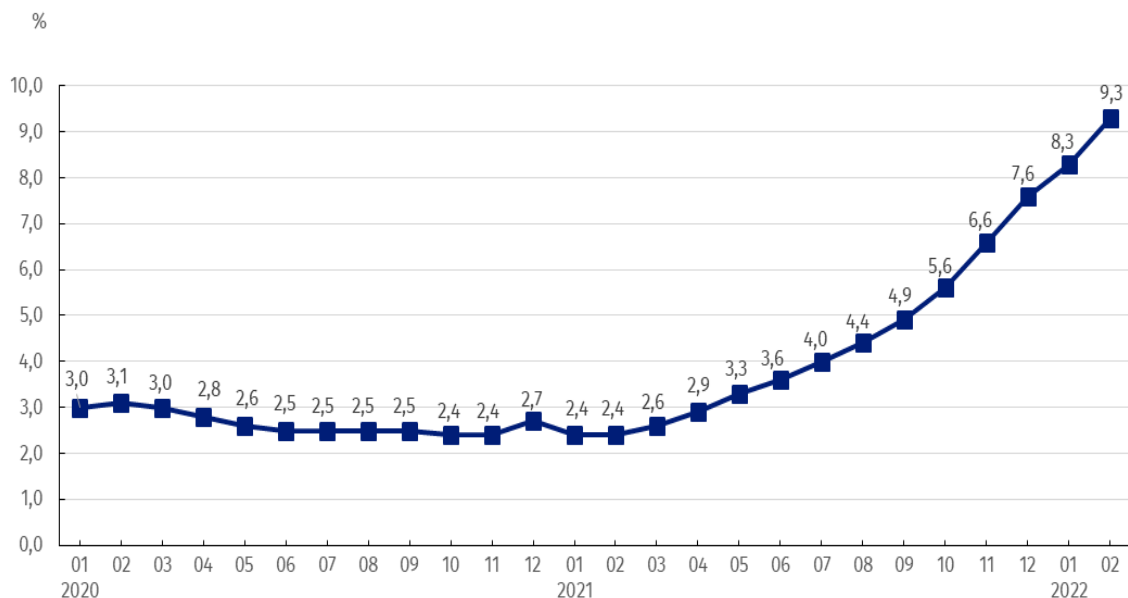
\* Dane zmienione w stosunku do wcześniej opublikowanych.

**Wykres 1. Zmiany cen produkcji budowlano-montażowej w latach 2020-2022 w stosunku do okresu poprzedniego**



W lutym 2022 r. ceny produkcji budowlano-montażowej w stosunku do poprzedniego miesiąca wzrosły o 1,2%

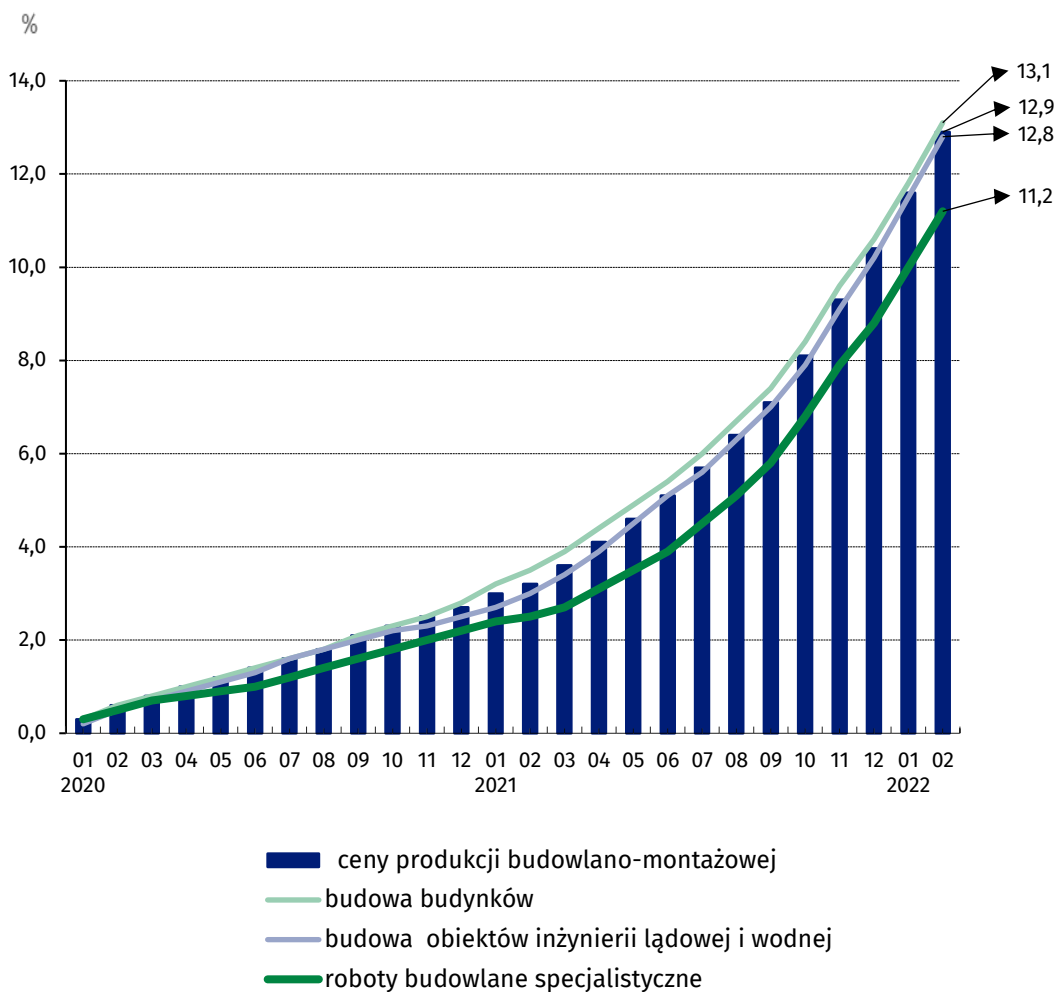
**Wykres 2. Zmiany cen produkcji budowlano-montażowej w latach 2020-2022 w stosunku do analogicznego okresu roku poprzedniego**



Od marca 2021 r. obserwuje się rosnący trend w dynamice cen produkcji budowlano-montażowej w skali roku

**Wykres 3. Zmiany cen produkcji budowlano-montażowej według działów PKD w latach 2020-2022 w stosunku do grudnia 2019 r.**

Od stycznia 2020 r. najbardziej rosną ceny budowy budynków



W przypadku cytowania danych Głównego Urzędu Statystycznego prosimy o zamieszczenie informacji: „Źródło danych GUS”, a w przypadku publikowania obliczeń dokonanych na danych opublikowanych przez GUS prosimy o zamieszczenie informacji: „Opracowanie własne na podstawie danych GUS”.

Opracowanie merytoryczne:  
**Departament Handlu i Usług**

**Dyrektor Ewa Adach-Stankiewicz**

Tel: 22 608 31 24

**Wydział Współpracy z Mediami**

Tel: 22 608 38 04

**e-mail: [obslugaprasowa@stat.gov.pl](mailto:obslugaprasowa@stat.gov.pl)**

Rzeczniczka prasowa:

**Rzecznik Prasowy Prezesa GUS**

**Karolina Banaszek**

Tel: 695 255 011



[www.stat.gov.pl](http://www.stat.gov.pl)



[@GUS\\_STAT](https://twitter.com/GUS_STAT)



[@GlownyUrzadStatystyczny](https://www.facebook.com/GlownyUrzadStatystyczny)



[gus\\_stat](https://www.instagram.com/gus_stat)



[glownyurządstatystyczny](https://www.youtube.com/glownyurządstatystyczny)



[glownyurządstatystyczny](https://www.linkedin.com/company/glownyurządstatystyczny)

#### **Powiązane opracowania**

[Biuletyn Statystyczny](#)

[Informacje sygnałne](#)

#### **Temat dostępny w bazach danych**

[Dziedzinowa Baza Wiedzy Ceny](#)

[Bank Danych Makroekonomicznych](#)

[Wskaźniki cen \(Obszary tematyczne: Ceny, Handel\)](#)

#### **Ważniejsze pojęcia dostępne w słowniku**

[Wskaźnik cen produkcji budowlano-montażowej](#)