

Wskaźniki cen produkcji budowlano-montażowej we wrześniu 2020 r.

20.10.2020 r.



wzrost cen producentów w budownictwie w porównaniu z wrześniem 2019 r.

Według wstępnych danych, we wrześniu 2020 r. ceny produkcji budowlano-montażowej w porównaniu z analogicznym miesiącem poprzedniego roku wzrosły o 2,5%, a w porównaniu z sierpniem 2020 r. - o 0,3%.

W stosunku do poprzedniego miesiąca zanotowano wzrost cen budowy budynków o 0,3%, budowy obiektów inżynierii lądowej i wodnej oraz robót budowlanych specjalistycznych po 0,2%.

W porównaniu z wrześniem 2019 r. podniesiono ceny budowy budynków o 2,8%, budowy obiektów inżynierii lądowej i wodnej o 2,5% oraz robót budowlanych specjalistycznych o 2,3%.

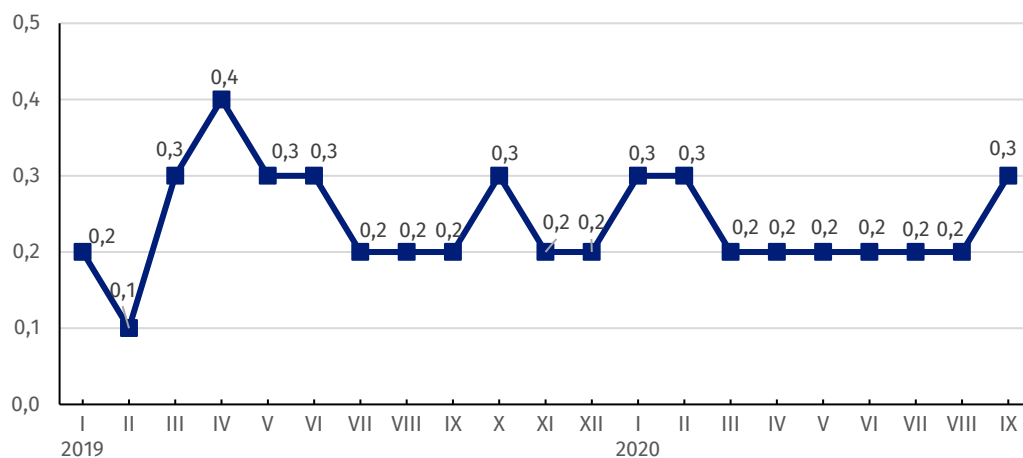
Tablica 1. Wskaźniki cen produkcji budowlano-montażowej we wrześniu 2020 r.

WYSZCZEGÓLNIENIE	VIII 2020		IX 2020		I-IX 2020	
	VII 2020=100	analogiczny okres 2019=100	VIII 2020=100	XII 2019=100	I-IX 2019	
OGÓŁEM	100,2*	102,5*	102,5	100,3	102,1	102,7
Budowa budynków ^{a)}	100,2	102,7*	102,8	100,3	102,1	103,1
Budowa inżynierii lądowej i wodnej ^{a)}	100,2*	102,5*	102,5	100,2	102,0	102,6
Roboty budowlane specjalistyczne	100,2	102,3	102,3	100,2	101,6	102,4

^{a)} Nazwa skrócona według PKD 2007

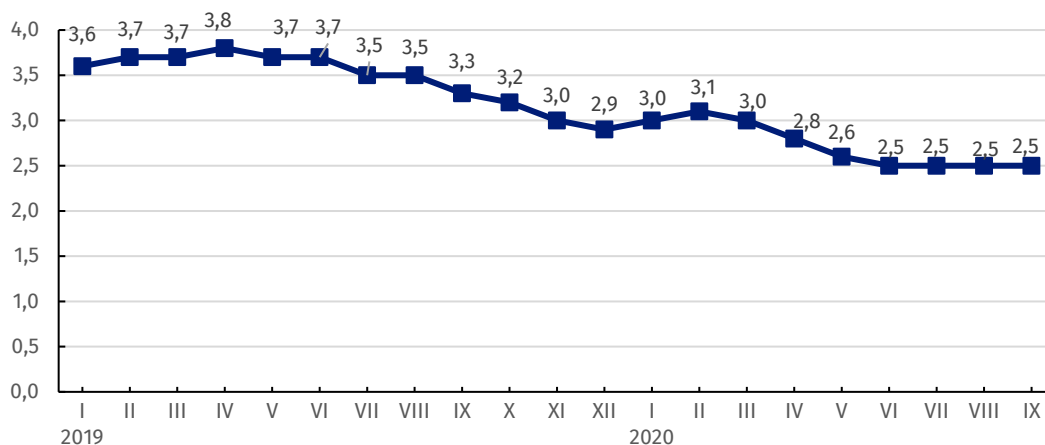
* Dane zmienione w stosunku do wcześniej opublikowanych.

Wykres 1. Zmiany cen produkcji budowlano-montażowej w latach 2019-2020 w stosunku do okresu poprzedniego (w %)



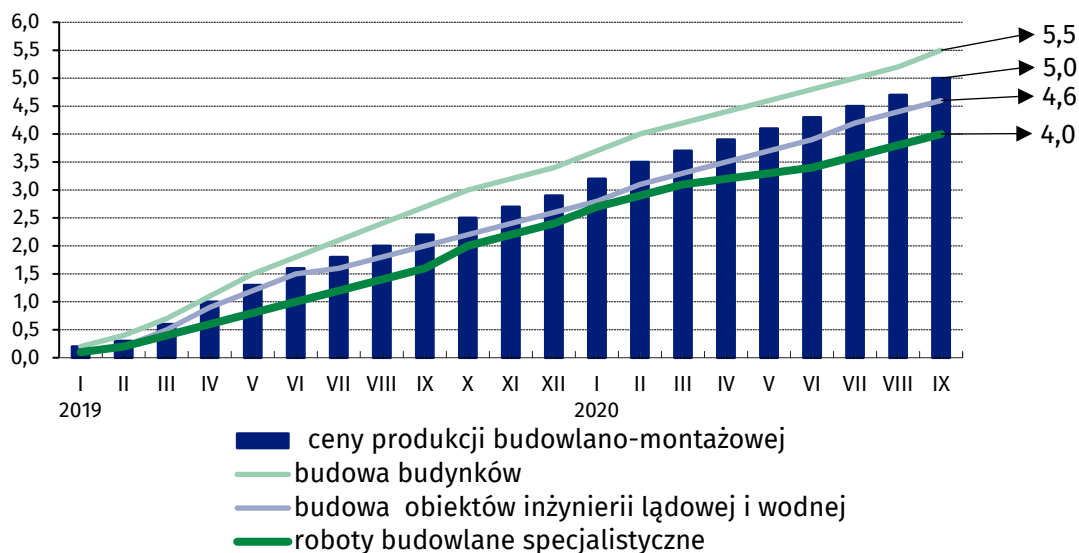
We wrześniu 2020 r. wzrost cen produkcji budowlano-montażowej w stosunku do okresu poprzedniego był nieco wyższy niż w okresie marzec-sierpień br. (0,3%)

Wykres 2. Zmiany cen produkcji budowlano-montażowej w latach 2019-2020 w stosunku do analogicznego okresu roku poprzedniego (w %)



We wrześniu 2020 r. wzrost cen produkcji budowlano-montażowej w skali roku utrzymał się na poziomie obserwowanym w trzech poprzednich miesiącach i wyniósł 2,5%

Wykres 3. Zmiany cen produkcji budowlano-montażowej według działów PKD w latach 2019-2020 w stosunku do grudnia 2018 r. (w %)



We wrześniu br. w stosunku do grudnia 2018 r. najwyższy wzrost cen zanotowano w dziale budowa budynków

W przypadku cytowania danych Głównego Urzędu Statystycznego prosimy o zamieszczenie informacji: „Źródło danych GUS”, a w przypadku publikowania obliczeń dokonanych na danych opublikowanych przez GUS prosimy o zamieszczenie informacji: „Opracowanie własne na podstawie danych GUS”.

Opracowanie merytoryczne:
Departament Handlu i Usług
Dyrektor Ewa Adach-Stankiewicz
Tel: 22 608 31 24

Rozpowszechnianie:
Rzecznik Prasowy Prezesa GUS
Karolina Banaszek
Tel: 695 255 011

Wydział Współpracy z Mediami

Tel: 22 608 34 91, 22 608 38 04

e-mail: obslugaprasowa@stat.gov.pl



www.stat.gov.pl



[@GUS_STAT](https://twitter.com/GUS_STAT)



[@GlownyUrzadStatystyczny](https://www.facebook.com/GlownyUrzadStatystyczny)

Powiązane opracowania

[Biuletyn Statystyczny](#)

[Informacje sygnałne](#)

Temat dostępny w bazach danych

[Dziedzinowa Baza Wiedzy Ceny](#)

[Bank Danych Makroekonomicznych](#)

[Wskaźniki cen \(Obszary tematyczne: Ceny, Handel\)](#)

Ważniejsze pojęcia dostępne w słowniku

[Wskaźnik cen produkcji budowlano-montażowej](#)