

Wskaźniki cen produkcji budowlano-montażowej w czerwcu 2020 r.

20.07.2020 r.



wzrost cen producentów
w budownictwie w porów-
naniu z czerwcem 2019 r.

Według wstępnych danych w czerwcu 2020 r. ceny produkcji budowlano-montażowej w porównaniu z analogicznym miesiącem poprzedniego roku wzrosły o 2,6%, a w porównaniu z majem 2020 r. - o 0,3%.

W stosunku do poprzedniego miesiąca zanotowano wzrost cen budowy budynków oraz robót budowlanych specjalistycznych (po 0,2%). Ceny budowy obiektów inżynierii lądowej i wodnej wzrosły o 0,3%.

W porównaniu z czerwcem 2019 r. podniesiono ceny budowy budynków (o 3,0%), budowy obiektów inżynierii lądowej i wodnej oraz robót budowlanych specjalistycznych (po 2,4%).

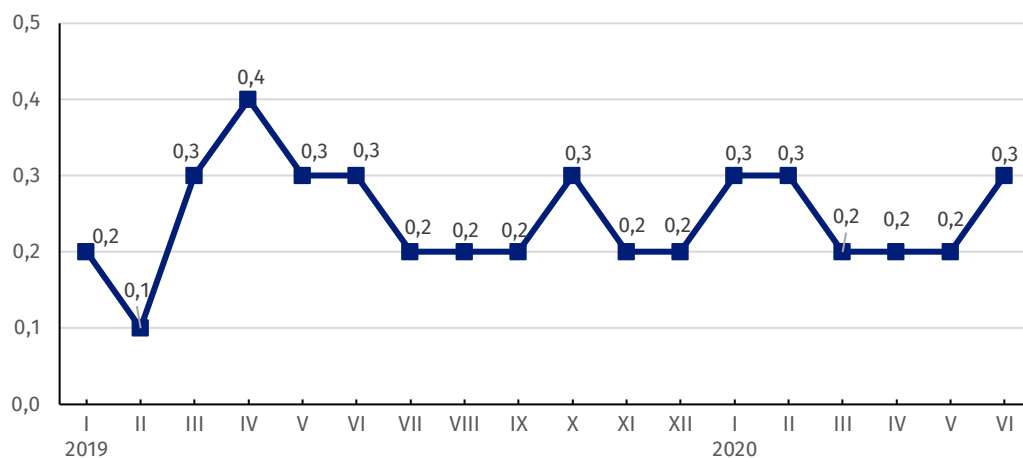
Tablica 1. Wskaźniki cen produkcji budowlano-montażowej w czerwcu 2020 r.

WYSZCZEGÓLNIENIE	V 2020		VI 2020		I-VI 2020	
	IV 2020=100	analogiczny okres 2019=100	V 2020=100	XII 2019=100	I-VI 2019	
OGÓŁEM	100,2	102,6	102,6	100,3	101,5	102,8
Budowa budynków ^{a)}	100,2	103,0	103,0	100,2	101,4	103,3
Budowa inżynierii lądowej i wodnej ^{a)}	100,2	102,5	102,4	100,3	101,4	102,7
Roboty budowlane specjalistyczne	100,1	102,4	102,4	100,2	101,1	102,5

^{a)} Nazwa skrócona według PKD 2007

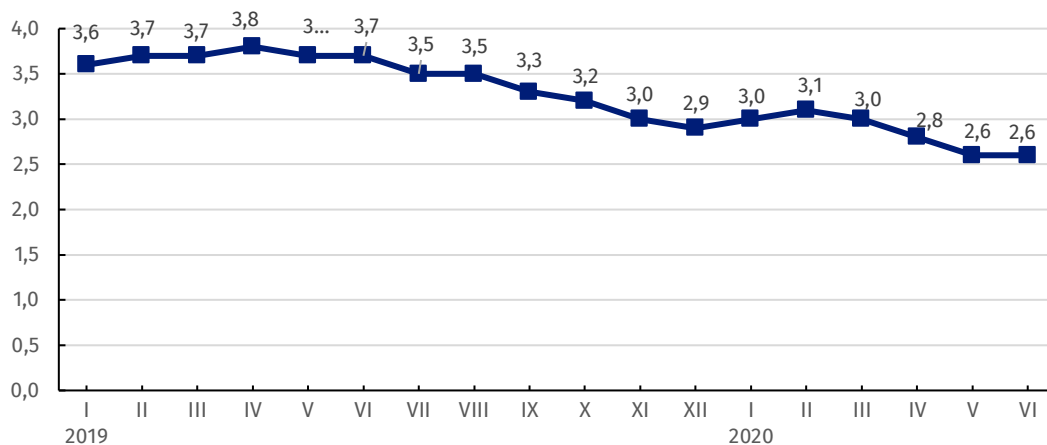
* Dane zmienione w stosunku do wcześniej opublikowanych.

Wykres 1. Zmiany cen produkcji budowlano-montażowej w latach 2019-2020 w stosunku do okresu poprzedniego (w %)



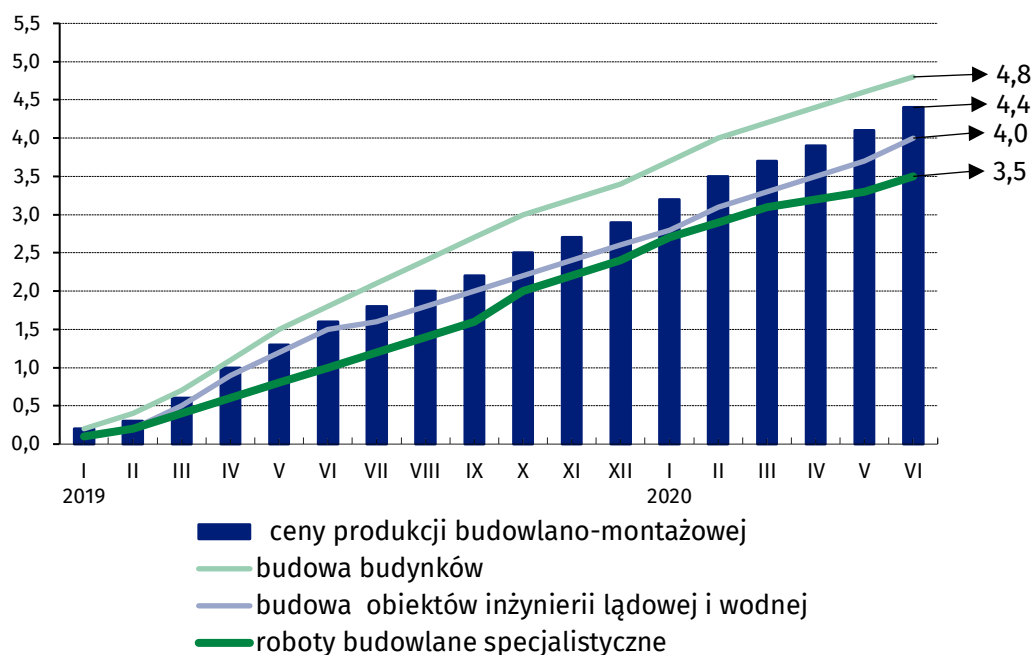
W czerwcu 2020 r., podobnie jak w styczniu i w lutym br., ceny produkcji budowlano-montażowej wzrosły w stosunku do poprzedniego miesiąca o 0,3%

Wykres 2. Zmiany cen produkcji budowlano-montażowej w latach 2019-2020 w stosunku do analogicznego okresu roku poprzedniego (w %)



W czerwcu 2020 r., podobnie jak w maju br., ceny produkcji budowlano-montażowej w skali roku wzrosły o 2,6%

Wykres 3. Zmiany cen produkcji budowlano-montażowej według działów PKD w latach 2019-2020 w stosunku do XII 2018 r. (w %)



W czerwcu br. w stosunku do XII 2018 r. najwyższy wzrost cen zanotowano w dziale budowa budynków

W przypadku cytowania danych Głównego Urzędu Statystycznego prosimy o zamieszczenie informacji: „Źródło danych GUS”, a w przypadku publikowania obliczeń dokonanych na danych opublikowanych przez GUS prosimy o zamieszczenie informacji: „Opracowanie własne na podstawie danych GUS”.

Opracowanie merytoryczne:
Departament Handlu i Usług
Dyrektor Ewa Adach-Stankiewicz
Tel: 22 608 31 24

Rozpowszechnianie:
Rzecznik Prasowy Prezesa GUS
Karolina Banaszek
Tel: 695 255 011

Wydział Współpracy z Mediami

Tel: 22 608 34 91, 22 608 38 04

e-mail: obslugaprasowa@stat.gov.pl



www.stat.gov.pl



[@GUS_STAT](https://twitter.com/GUS_STAT)



[@GlownyUrzadStatystyczny](https://www.facebook.com/GlownyUrzadStatystyczny)

Powiązane opracowania

[Biuletyn Statystyczny](#)

[Informacje sygnałne](#)

Temat dostępny w bazach danych

[Dziedzinowa Baza Wiedzy Ceny](#)

[Bank Danych Makroekonomicznych](#)

[Wskaźniki cen \(Obszary tematyczne: Ceny, Handel\)](#)

Ważniejsze pojęcia dostępne w słowniku

[Wskaźnik cen produkcji budowlano-montażowej](#)