

# Wskaźniki cen produkcji budowlano-montażowej w styczniu 2020 r.

20.02.2020 r.



wzrost cen producentów w budownictwie w porównaniu ze styczniem 2019 r.

Według wstępnych danych w styczniu 2020 r. ceny produkcji budowlano-montażowej w porównaniu z analogicznym miesiącem poprzedniego roku wzrosły o 2,9% a w porównaniu z grudniem 2019 r. o 0,2%.

W stosunku do poprzedniego miesiąca zanotowano wzrost cen budowy budynków oraz budowy obiektów inżynierii lądowej i wodnej (po 0,2%). Ceny robót budowlanych specjalistycznych wzrosły (o 0,1%).

W porównaniu ze styczniem 2019 r. podniesiono ceny budowy budynków (o 3,4%), budowy obiektów inżynierii lądowej i wodnej (o 2,7%) oraz robót budowlanych specjalistycznych (o 2,4%).

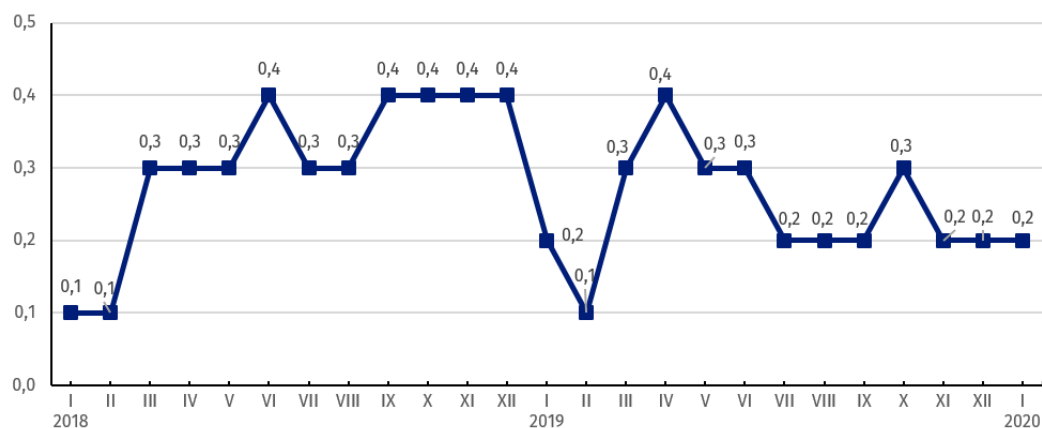
**Tablica 1. Wskaźniki cen produkcji budowlano-montażowej w styczniu 2020 r.**

WYSZCZEGÓLNIENIE	XII 2019		I-XII 2019	I 2020	
	XI 2019=100	analogiczny okres 2018=100		I 2019=100	XII 2019=100
<b>OGÓŁEM</b>	<b>100,2</b>	<b>102,9</b>	<b>103,5</b>	<b>102,9</b>	<b>100,2</b>
Budowa budynków <sup>a)</sup>	100,2	103,4	104,1	103,4	100,2
Budowa obiektów inżynierii lądowej i wodnej <sup>a)</sup>	100,2	102,6	103,3	102,7	100,2
Roboty budowlane specjalistyczne	100,2*	102,4*	102,8	102,4	100,1

<sup>a)</sup> Nazwa skrócona według PKD 2007

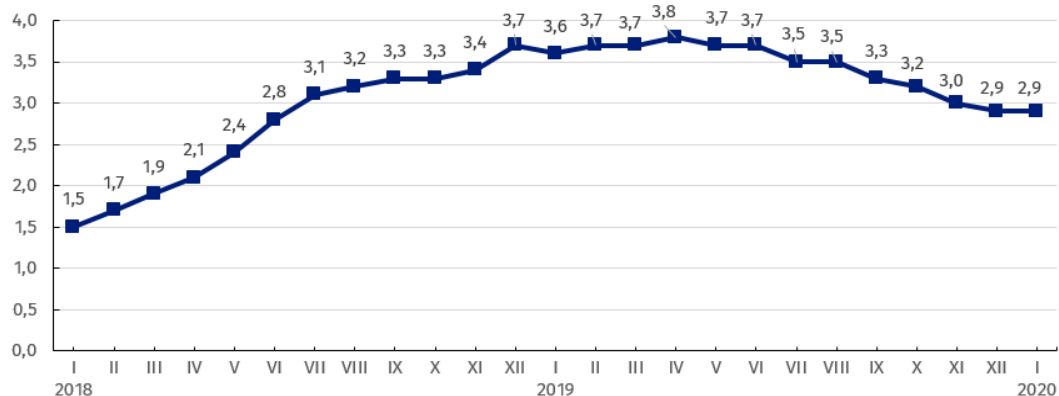
\* Dane zmienione w stosunku do wcześniej opublikowanych.

**Wykres 1. Zmiany cen produkcji budowlano-montażowej w latach 2018-2020 w stosunku do okresu poprzedniego (w %)**



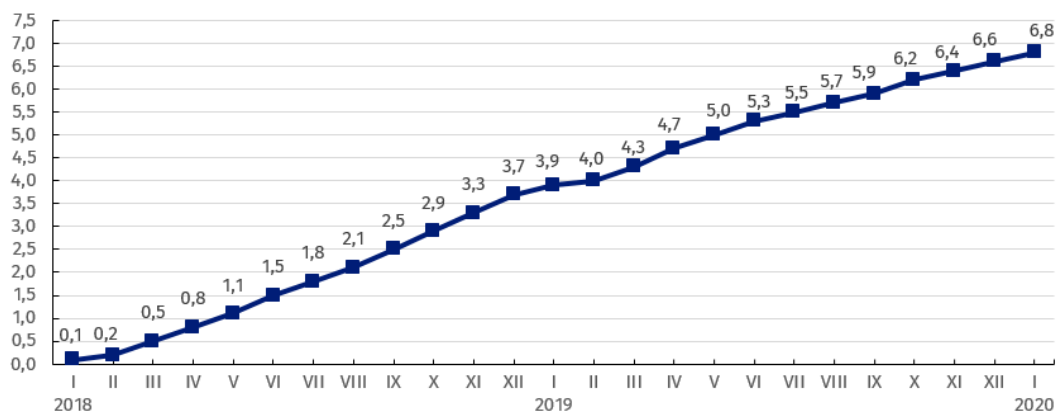
W styczniu 2020 r., podobnie jak w listopadzie i w grudniu poprzedniego roku, ceny produkcji budowlano-montażowej były wyższe w stosunku do poprzedniego miesiąca o 0,2%

**Wykres 2. Zmiany cen produkcji budowlano-montażowej w latach 2018-2020 w stosunku do analogicznego okresu roku poprzedniego (w %)**

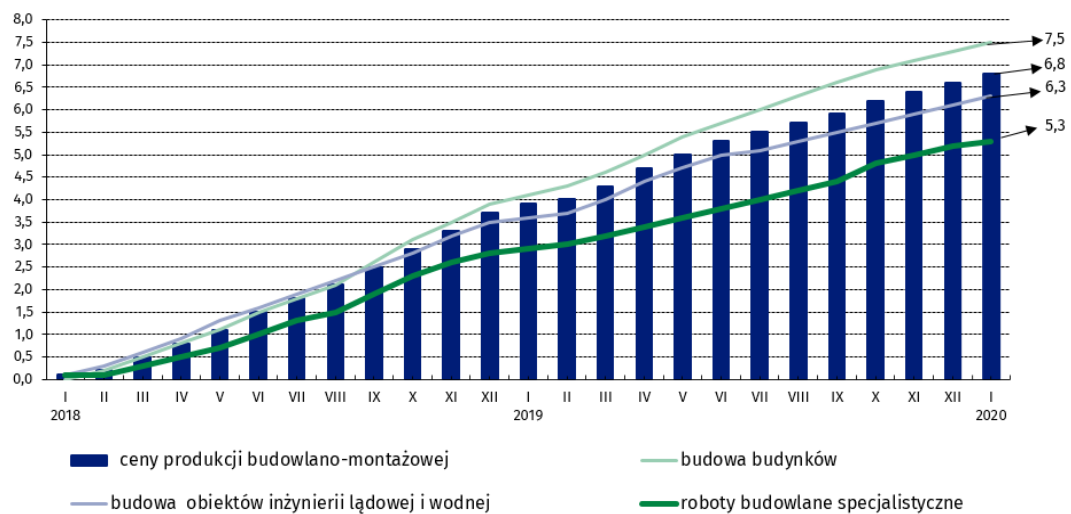


W drugim z kolei miesiącu ceny produkcji budowlano-montażowej w skali roku wzrosły o 2,9%

**Wykres 3. Zmiany cen produkcji budowlano-montażowej w latach 2018-2020 w stosunku do XII 2017 r. (w %)**



**Wykres 4. Zmiany cen produkcji budowlano-montażowej według działów PKD w latach 2018-2020 w stosunku do XII 2017 r. (w %)**



Opracowanie merytoryczne:  
**Departament Handlu i Usług**  
**Dyrektor Ewa Adach-Stankiewicz**  
Tel: 22 608 31 24

Rzeczposzechnianie:  
**Rzecznik Prasowy Prezesa GUS**  
**Karolina Banaszek**  
Tel: 695 255 011

**Wydział Współpracy z Mediami**

Tel: 22 608 34 91, 22 608 38 04

**e-mail: [obslugaprasowa@stat.gov.pl](mailto:obslugaprasowa@stat.gov.pl)**



[www.stat.gov.pl](http://www.stat.gov.pl)



[@GUS\\_STAT](https://twitter.com/GUS_STAT)



[@GlownyUrzadStatystyczny](https://www.facebook.com/GlownyUrzadStatystyczny)

**Powiązane opracowania**

[Biuletyn Statystyczny](#)

[Informacje sygnałne](#)

**Temat dostępny w bazach danych**

[Dziedzinowa Baza Wiedzy Ceny](#)

[Bank Danych Makroekonomicznych](#)

[Wskaźniki cen \(Obszary tematyczne: Ceny, Handel\)](#)

**Ważniejsze pojęcia dostępne w słowniku**

[Wskaźnik cen produkcji budowlano-montażowej](#)