

Działalność podmiotów posiadających jednostki zagraniczne w 2017 roku

29.03.2019 r.



Dynamika liczby podmiotów posiadających jednostki zagraniczne w 2017 r.

Na koniec 2017 roku 1 838 podmiotów z siedzibą w Polsce (wzrost w stosunku do 2016 roku o 7,1%) wykazało zaangażowanie w 3 941 jednostkach za granicą w postaci udziałów, oddziałów lub innej formie (wzrost o 1,1% w porównaniu z 2016 rokiem). Najwięcej jednostek zagranicznych miało swoje siedziby w Niemczech, Czechach, na Ukrainie oraz w Rosji.

Liczba jednostek zagranicznych w 2017 roku nieznacznie wzrosła w stosunku do 2016 roku (o 1,1%)

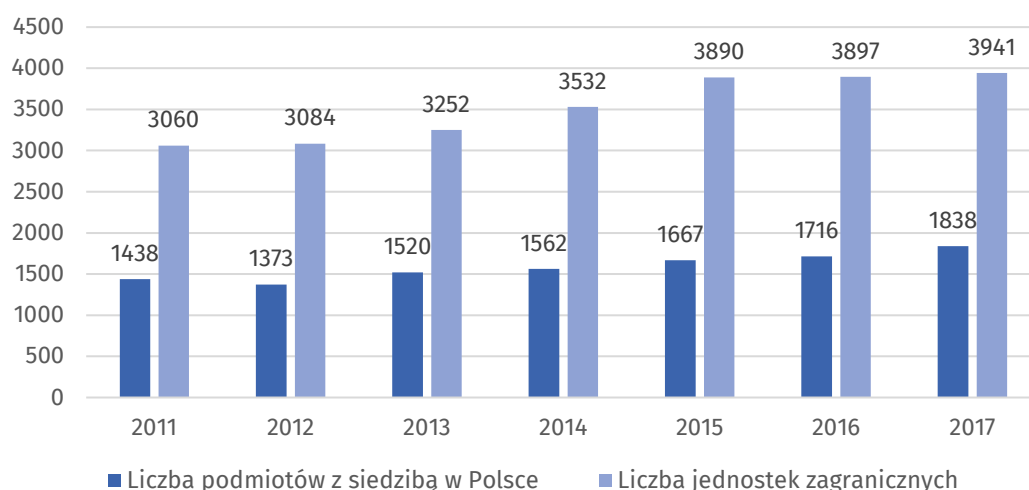
Charakterystyka podmiotów z siedzibą w Polsce posiadających jednostki zagraniczne

Na koniec 2017 roku posiadanie jednostek zagranicznych potwierdziło 1 838 badanych podmiotów (w 2016 roku – 1 716). W badanej populacji przedsiębiorstw z siedzibą w Polsce posiadających jednostki zagraniczne dominowały podmioty mikro oraz małe, tj. o liczbie pracujących na koniec roku nie przekraczającej 50 osób (41,7% wszystkich podmiotów), jednostki średnie (od 50 do 249 osób pracujących) stanowiły 31,0%, a podmioty duże (250 i więcej pracujących) – 27,3%.

Jednostki mikro oraz małe (do 50 pracujących) stanowiły 41,7% wszystkich podmiotów z siedzibą w Polsce posiadających jednostki zagraniczne

W 2017 roku podmioty należące do grup przedsiębiorstw stanowiły 81,8% ogółu badanych podmiotów posiadających jednostki zagraniczne (1 503 jednostki).

Wykres 1. Liczba podmiotów z siedzibą w Polsce i ich jednostek zagranicznych

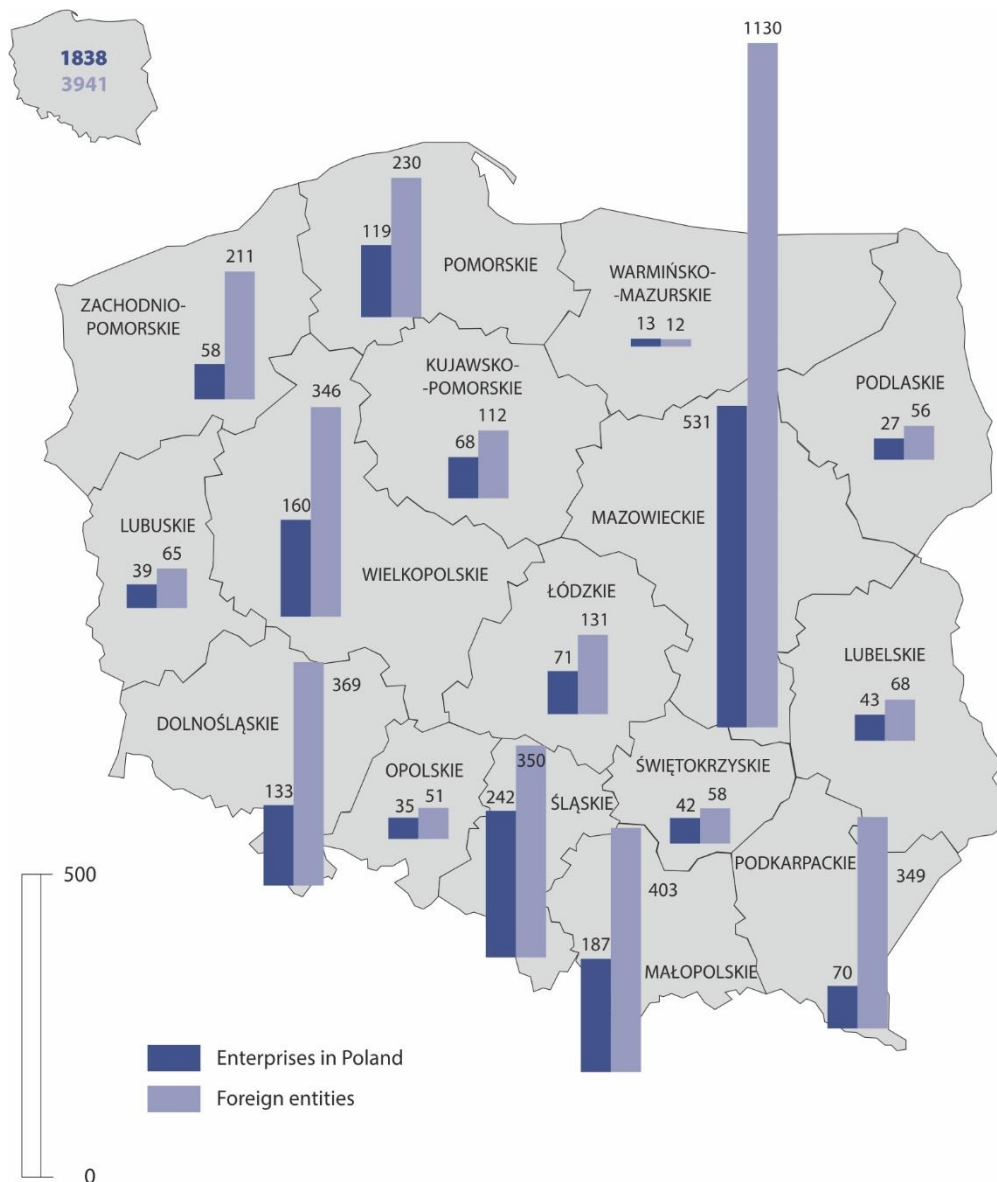


Badana zbiorowość 1 838 podmiotów wykazała zaangażowanie w 3 941 jednostkach zlokalizowanych za granicą. Większość jednostek zagranicznych – 2 348 (59,6%) to jednostki ze 100% udziałem podmiotu z siedzibą w Polsce w kapitale jednostki zagranicznej. Jednostki zagraniczne, dla których udział podmiotu inwestującego za granicą zawierał się w przedziale od 50,01% do 99,99% stanowiły 22,5% wszystkich jednostek zagranicznych (886 jednostek), a dla których udział podmiotu z siedzibą w Polsce w ich kapitale nie przekraczał 50% – 17,9% jednostek zagranicznych (707).

W podziale na formy prawne, najwięcej podmiotów posiadających jednostki zagraniczne to spółki z ograniczoną odpowiedzialnością – 1 207 (65,7%) oraz spółki akcyjne – 520 podmiotów (28,3%).

Województwa, w których na koniec 2017 roku siedzibę miała największa liczba podmiotów posiadających jednostki zagraniczne to: mazowieckie (531 podmiotów, które wykazały zaangażowanie w 1 130 jednostkach zagranicznych), śląskie (odpowiednio 242 i 350) oraz małopolskie (187 i 403).

Mapa 1. Liczba podmiotów z siedzibą w Polsce i ich jednostek zagranicznych według województw w 2017 roku



W województwie mazowieckim miało siedzibę 28,9% ogółu podmiotów posiadających jednostki zagraniczne

Podmioty z siedzibą w Polsce posiadające jednostki zagraniczne to głównie przedsiębiorstwa prowadzące działalność gospodarczą w zakresie przetwórstwa przemysłowego (624 podmioty wykazały zaangażowanie w 1 218 jednostkach zagranicznych), handlu, naprawy pojazdów samochodowych (odpowiednio 406 i 779) oraz budownictwa (201 i 267).

Działalność w zakresie przetwórstwa przemysłowego prowadziło 33,9% podmiotów posiadających jednostki zagraniczne

Wykres 2. Liczba podmiotów z siedzibą w Polsce i ich jednostek zagranicznych według wybranych sekcji PKD w 2017 roku

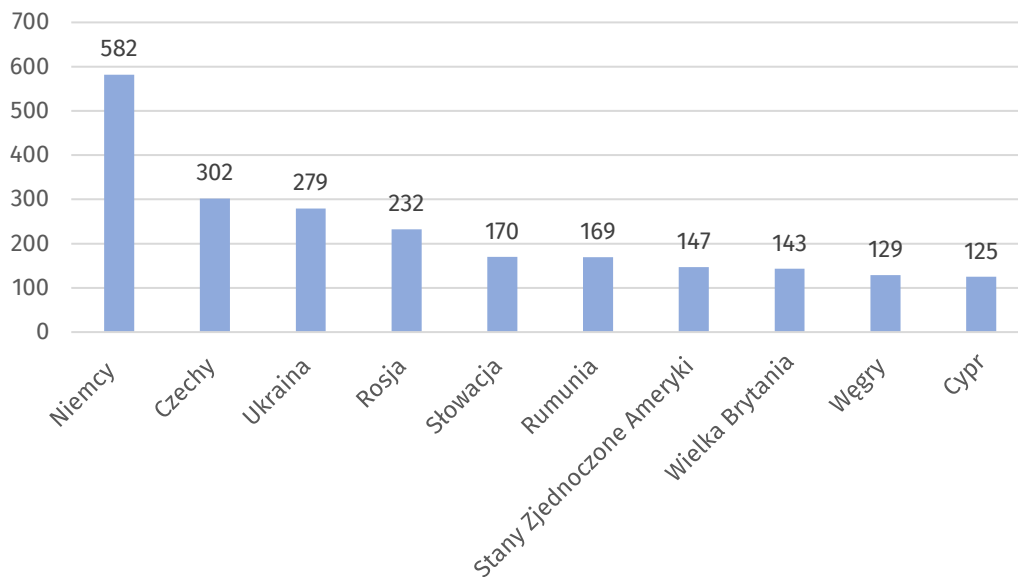


Kraje lokalizacji jednostek zagranicznych

Podmioty z siedzibą w Polsce zaangażowały swój kapitał w 116 krajach. Na terenie siedmiu krajów sąsiadujących z Polską miały siedzibę 1 753 jednostki zagraniczne (44,5%). Najwięcej jednostek zagranicznych miało swoje siedziby w Niemczech – 582, Czechach – 302, na Ukrainie – 279 oraz w Rosji – 232. W 27 krajach Unii Europejskiej było zlokalizowanych łącznie 2 461 jednostek zagranicznych (62,4% wszystkich jednostek zagranicznych).

W krajach sąsiadujących z Polską – Niemcy, Czechy, Ukraina, Rosja miało siedzibę najwięcej jednostek zagranicznych

Wykres 3. Liczba jednostek zagranicznych według kraju ich siedziby w 2017 roku



Charakterystyka działalności jednostek zagranicznych według podstawowego rodzaju działalności podmiotu z siedzibą w Polsce

Liczba pracujących w 3 941 jednostkach zagranicznych wyniosła 197,4 tys. osób. W jednostkach zagranicznych należących do podmiotów prowadzących działalność w zakresie przetwórstwa przemysłowego pracowało 59,4 tys. osób, a w jednostkach należących do podmiotów zajmujących się handlem, naprawą pojazdów samochodowych – 33,3 tys. osób. Liczba pracujących w jednostkach zagranicznych należących do podmiotów w Polsce z dwóch

Liczba pracujących w jednostkach zagranicznych wyniosła 197,4 tys. osób

powyższych obszarów działalności stanowiła łącznie 47,0% ogólnej liczby pracujących w jednostkach zagranicznych.

Przychody netto ze sprzedaży produktów, towarów i materiałów jednostek zagranicznych ogółem wyniosły 183 590,6 mln zł, z czego przeważającą część, tj. 98 477,2 mln zł (53,6%) stanowiły przychody jednostek zagranicznych należących do podmiotów z siedzibą w Polsce zajmujących się przetwórstwem przemysłowym. Przychody jednostek należących do podmiotów zaangażowanych w handel; naprawę pojazdów samochodowych osiągnęły 25 686,9 mln zł (14,0% ogółu przychodów ze sprzedaży jednostek zagranicznych).

Przychody netto ze sprzedaży produktów, towarów i materiałów na eksport (eksport) jednostek zagranicznych wyniosły 44 125,0 mln zł i stanowiły 24,0% ogółu przychodów ze sprzedaży. Najwyższy udział w eksporcie miały jednostki zagraniczne należące do podmiotów z siedzibą w Polsce prowadzących działalność w obszarze przetwórstwa przemysłowego – 65,5% (28 919,1 mln zł).

Zakupy z importu (import) zrealizowane przez jednostki zagraniczne wyniosły 66 288,5 mln zł. Wartość importu dokonanego przez jednostki należące do podmiotów prowadzących działalność z zakresu przetwórstwa przemysłowego wyniosła 53 077,0 mln zł i stanowiła 80,1% importu ogółem zrealizowanego przez jednostki zagraniczne.

Tabela 1. Charakterystyka jednostek zagranicznych według wybranych sekcji PKD podmiotu z siedzibą w Polsce w 2017 roku

Sekcje PKD	Liczba jednostek zagranicznych	Liczba pracujących	Przychody netto ze sprzedaży produktów, towarów i materiałów	Eksport	Import	Nakłady na rzeczowe aktywa trwałe
Ogółem	3 941	197 351	183 590,6	44 125,0	66 288,5	7 938,4
w tym:						
Przetwórstwo przemysłowe	1 218	59 408	98 477,2	28 919,1	53 077,0	4 304,2
Wytwarzanie i zaopatrywanie w energię elektryczną, gaz, parę wodną i gorącą wodę	52	1 222	16 753,1	1 722,1	1 226,7	65,0
Budownictwo	267	12 958	4 462,2	172,9	163,2	43,0
Handel; naprawa pojazdów samochodowych	779	33 254	25 686,9	3 105,4	9 010,2	644,4
Informacja i komunikacja	457	30 082	7 289,1	1 604,7	479,6	181,5
Działalność profesjonalna, naukowa i techniczna	503	39 815	16 443,8	3 600,2	1 717,9	626,1

Charakterystyka jednostek zagranicznych według ich podstawowego rodzaju działalności

W 2017 roku 60,2% wszystkich jednostek zagranicznych wykazało ten sam rodzaj działalności co podmiot macierzysty z siedzibą w Polsce. Najwyższy udział jednostek zagranicznych o takim samym rodzaju działalności co podmiot z siedzibą w Polsce odnotowano w zakresie transportu i gospodarki magazynowej (92,8%) oraz informacji i komunikacji (86,0%).

Najwięcej jednostek zagranicznych prowadziło działalność w zakresie handlu, naprawy pojazdów samochodowych (1 242), przetwórstwa przemysłowego (682), informacji i komunikacji (420) oraz budownictwa (321).

Liczba pracujących w jednostkach z zakresu przetwórstwa przemysłowego wyniosła 65,3 tys. osób w 2017 roku, a w jednostkach prowadzących działalność w handlu, naprawie pojazdów samochodowych – 33,6 tys. osób.

Najwyższe przychody netto ze sprzedaży produktów, towarów i materiałów osiągnęły jednostki zagraniczne prowadzące działalność w zakresie przetwórstwa przemysłowego – 76 632,9 mln zł (41,7% ogółu przychodów ze sprzedaży) oraz handlu, naprawy pojazdów samochodowych – 53 176,7 mln zł (29,0% ogółu przychodów ze sprzedaży).

W 2017 roku największa liczba pracujących przypadła na jednostki zagraniczne z siedzibą w Niemczech (38,3 tys. osób), Rosji (22,6 tys.), w Czechach (20,4 tys.) i na Ukrainie (13,6 tys.), co łącznie stanowiło 48,1% liczby pracujących we wszystkich jednostkach zagranicznych.

Uwzględniając lokalizację badanych jednostek zagranicznych, największe przychody netto ze sprzedaży produktów, towarów i materiałów w 2017 roku osiągnęły jednostki zagraniczne z siedzibą w Niemczech i Czechach, odpowiednio 45 978,2 mln zł (25,0% przychodów ze sprzedaży wszystkich jednostek zagranicznych) oraz 37 498,6 mln zł (20,4%).

W działalność z zakresu handlu, naprawy pojazdów samochodowych zaangażowanych było 31,5% jednostek zagranicznych

Jednostki zagraniczne z siedzibą w Niemczech, Rosji, Czechach i na Ukrainie wykazały największą liczbę pracujących

Tabela 2. Charakterystyka jednostek zagranicznych według wybranych krajów ich siedziby w 2017 roku

Kraje	Liczba jednostek zagranicznych	Liczba pracujących	Przychody netto ze sprzedaży produktów, towarów i materiałów	Eksport	Import	Nakłady na rzeczowe aktywa trwałe
Ogółem	3 941	197 351	183 590,6	44 125,0	66 288,5	7 938,4
w tym:						
Czechy	302	20 375	37 498,6	8 135,7	22 819,3	1 578,6
Niemcy	582	38 288	45 978,2	4 334,2	6 166,6	483,5
Rosja	232	22 628	8 303,6	239,6	2 493,3	306,7
Słowacja	170	6 183	4 491,9	609,7	3 072,2	118,4
Ukraina	279	13 615	3 826,9	853,3	1080,0	162,6

Dane o podmiotach z siedzibą w Polsce posiadających jednostki zagraniczne prezentowane w niniejszym opracowaniu nie obejmują rolnictwa, leśnictwa, łowiectwa i rybactwa (sekcja A), działalności finansowej i ubezpieczeniowej (sekcja K), szkół wyższych, samodzielnych publicznych zakładów opieki zdrowotnej, instytucji kultury posiadających osobowość prawną oraz związków zawodowych, organizacji religijnych i politycznych.

Opracowanie merytoryczne:

Departament Przedsiębiorstw

Sylwia Czeczko

Tel: 22 608 3324

e-mail: s.czeczko@stat.gov.pl

Rozpowszechnianie:

Rzecznik Prasowy Prezesa GUS

Karolina Dawidziuk

Tel: 22 608 3475, 22 608 3009

e-mail: rzecznik@stat.gov.pl

Wydział Współpracy z Mediami

Tel: 22 608 3491, 22 608 3804

e-mail: obslugaprasowa@stat.gov.pl



www.stat.gov.pl



@GUS_STAT



@GlownyUrzadStatystyczny

Powiązane opracowania

[Informacja sygnałna: Działalność podmiotów posiadających jednostki zagraniczne w 2016 roku](#)

[Publikacja: Działalność podmiotów posiadających jednostki zagraniczne w 2016 roku](#)

[Zeszyt metodologiczny. Badania przedsiębiorstw niefinansowych 2019](#)

Ważniejsze pojęcia dostępne w słowniku

[Przychody netto ze sprzedaży produktów, towarów i materiałów](#)