

## Wskaźniki cen produkcji sprzedanej przemysłu w styczniu 2024 r.

20.02.2024 r.


**9,0%**

spadek cen producentów w przemyśle w porównaniu ze styczniem 2023 r.

Według wstępnych danych w styczniu 2024 r. ceny produkcji sprzedanej przemysłu spadły zarówno w stosunku do grudnia 2023 r. – o 0,2%, jak również w porównaniu z analogicznym miesiącem poprzedniego roku – o 9,0%.

**Tablica 1. Wskaźniki cen produkcji sprzedanej przemysłu w grudniu 2023 r. i styczniu 2024 r.**

Wyszczególnienie	12 2023		01-12 2023	01 2024	
	11 2023=100	analogiczny okres 2022=100		01 2023=100	12 2023=100
Ogółem	98,6*	93,1*	102,4	91,0	99,8
Górnictwo i wydobywanie	99,5*	102,1*	112,8	89,0	95,7
Przetwórstwo przemysłowe	98,6*	91,6*	98,3	90,8	100,2
Wytwarzanie i zaopatrywanie w energię elektryczną, gaz, parę wodną i gorącą wodę <sup>a</sup>	98,1*	95,5*	125,7	91,2	97,6
Dostawa wody; gospodarowanie ściekami i odpadami; rekultywacja <sup>a</sup>	100,0*	103,1*	103,8	101,9	100,7

<sup>a)</sup> Nazwa skrócona według PKD 2007

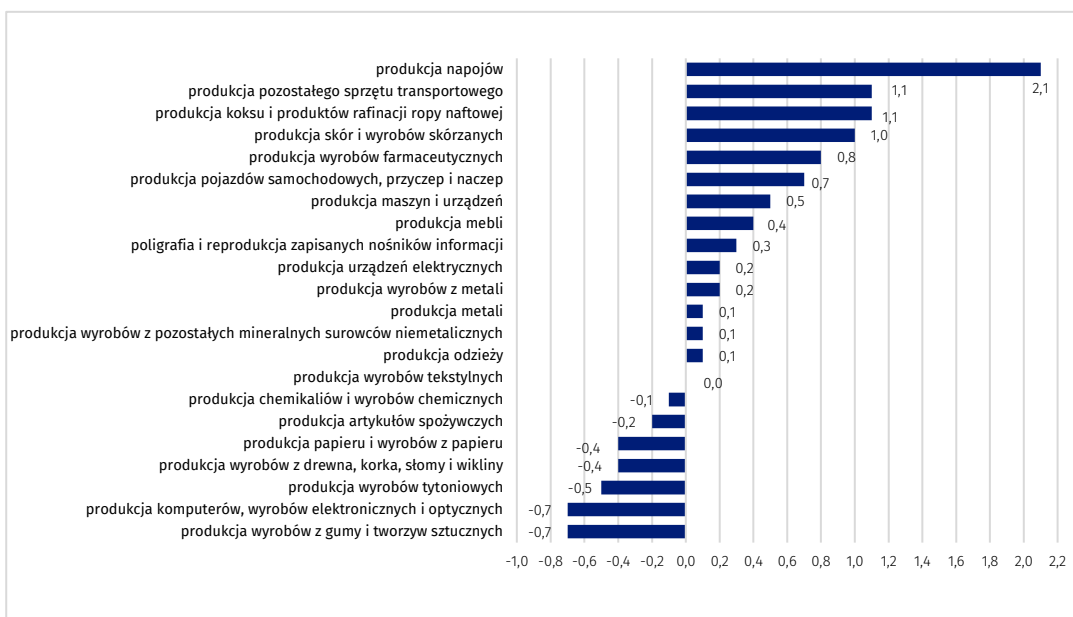
\* Dane zmienione w stosunku do wcześniej opublikowanych.

## Zmiany cen produkcji sprzedanej przemysłu w styczniu 2024 r. w porównaniu z grudniem 2023 r.

Według wstępnych danych **ceny produkcji sprzedanej przemysłu** w styczniu 2024 r. były o 0,2% niższe niż w grudniu 2023 r. Najbardziej spadły ceny w sekcji **górnictwo i wydobywanie** – o 4,3%, w tym w wydobywaniu węgla kamiennego i węgla brunatnego (lignitu) – o 8,0% oraz górnictwie rud metali o 1,1%. Obniżono również ceny w sekcji **wytwarzanie i zaopatrywanie w energię elektryczną, gaz, parę wodną i gorącą wodę** – o 2,4%.

Wzrosły natomiast ceny w sekcji **dostawa wody; gospodarowanie ściekami i odpadami; rekultywacja** o 0,7%, a także w sekcji **przetwórstwo przemysłowe** – o 0,2%.

### Wykres 1. Zmiany cen w sekcji przetwórstwo przemysłowe według działów w styczniu 2024 r. w porównaniu z poprzednim miesiącem

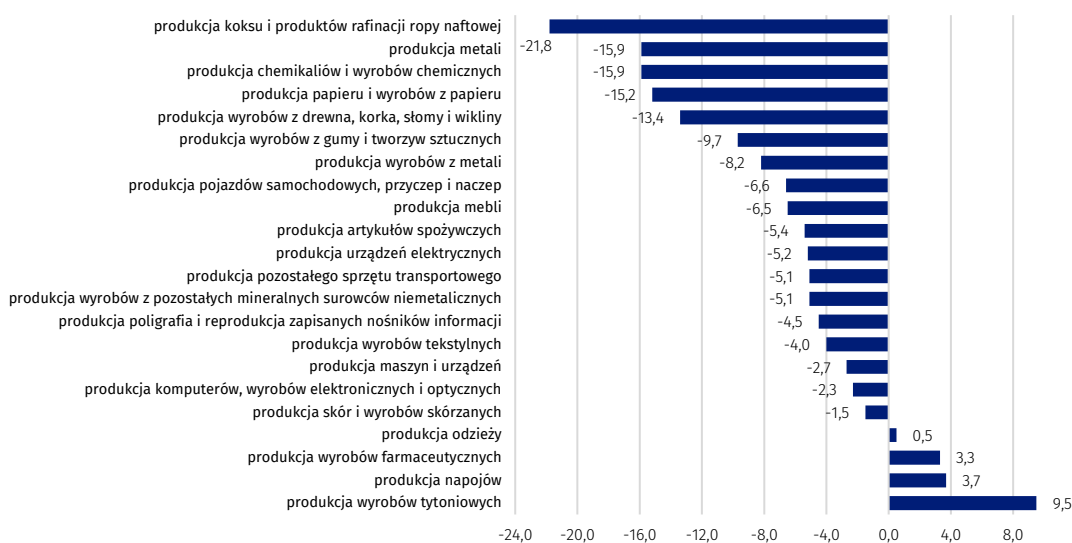


Spośród działów przetwórstwa przemysłowego w styczniu 2024 r. w stosunku do miesiąca poprzedniego najbardziej podniesiono ceny produkcji napojów

## Zmiany cen produkcji sprzedanej przemysłu w styczniu 2024 r. w porównaniu ze styczniem 2023 r.

W styczniu 2024 r. **ceny produkcji sprzedanej przemysłu** w porównaniu z analogicznym miesiącem poprzedniego roku obniżono – o 9,0%. Największy spadek cen odnotowano w sekcji **górnictwo i wydobywanie** – o 11,0%, w tym w wydobywaniu węgla kamiennego i węgla brunatnego (lignitu) – o 12,2%, oraz górnictwie rud metali – o 14,6%. Obniżono również ceny w sekcji **przetwórstwo przemysłowe** – o 9,2%, w tym najbardziej w produkcji koksu i produktów rafinacji ropy naftowej – o 21,8%.

**Wykres 2. Zmiany cen w sekcji przetwórstwo przemysłowe według działów w styczniu 2024 r. w porównaniu z analogicznym miesiącem ubiegłego roku**

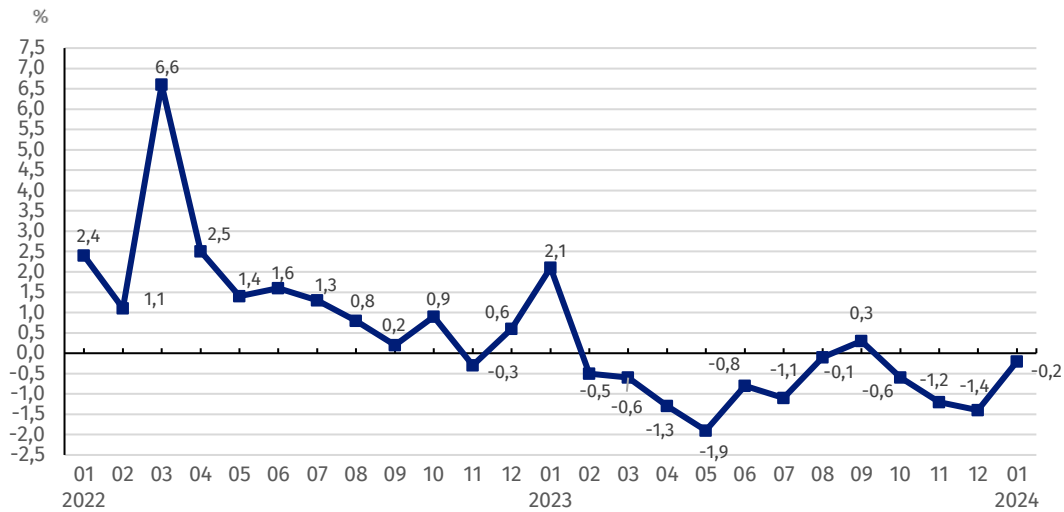


W styczniu 2024 r. w stosunku do analogicznego miesiąca poprzedniego roku najbardziej podniesiono ceny produkcji wyrobów tytoniowych

W sekcji **wytwarzanie i zaopatrzenie w energię elektryczną, gaz, parę wodną i gorącą wodę** ceny spadły – o 8,8%.

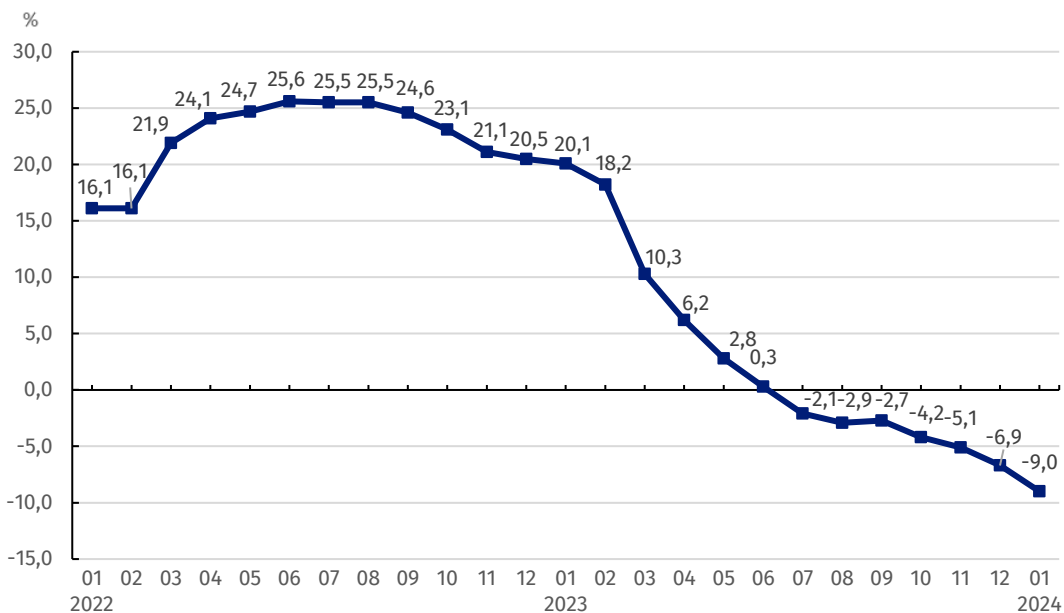
W skali roku wzrosły natomiast ceny w sekcji **dostawa wody; gospodarowanie ściekami i odpadami; rekultywacja** – o 0,7%.

**Wykres 3. Zmiany cen produkcji sprzedanej przemysłu w latach 2022-2024 w porównaniu z poprzednim okresem**



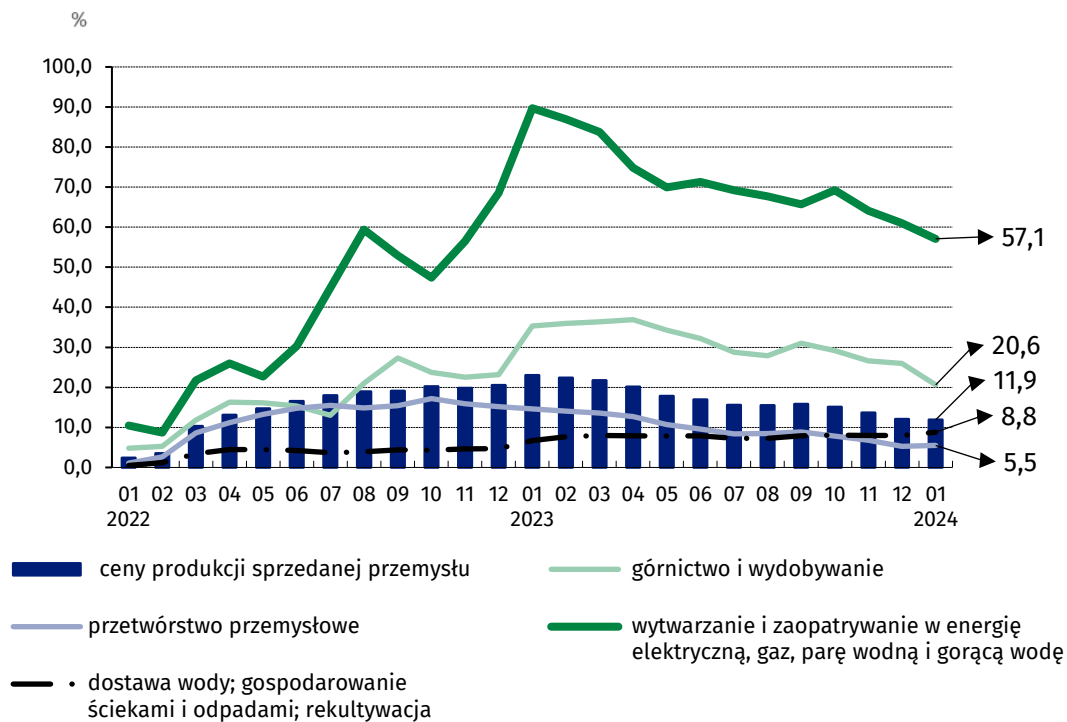
W styczniu 2024 r. w stosunku do grudnia 2023 r. zanotowano spadek cen produkcji sprzedanej przemysłu o 0,2%

**Wykres 4. Zmiany cen produkcji sprzedanej przemysłu w latach 2022-2024 w porównaniu z analogicznym okresem poprzedniego roku**



W styczniu 2024 r. zaobserwowano spadek dynamiki cen produkcji sprzedanej przemysłu w skali roku

**Wykres 5. Zmiany cen produkcji sprzedanej przemysłu według sekcji PKD w latach 2022-2024 w porównaniu z grudniem 2021 r.**



W przypadku cytowania danych Głównego Urzędu Statystycznego prosimy o zamieszczenie informacji: „Źródło danych GUS”, a w przypadku publikowania obliczeń dokonanych na danych opublikowanych przez GUS prosimy o zamieszczenie informacji: „Opracowanie własne na podstawie danych GUS”.

Opracowanie merytoryczne:

**Departament Handlu i Usług**

**Dyrektor Ewa Adach - Stankiewicz**

Tel: 22 608 31 24

Rozpowszechnianie:

**Rzecznik Prasowy Prezesa GUS**

**Karolina Banaszek**

Tel: 695 255 011

**Wydział Współpracy z Mediami**

Tel: 22 608 38 04

**e-mail: [obslugaprasowa@stat.gov.pl](mailto:obslugaprasowa@stat.gov.pl)**



[stat.gov.pl](http://stat.gov.pl)



[@GUS\\_STAT](https://twitter.com/GUS_STAT)



[@GlownyUrzadStatystyczny](https://www.facebook.com/GlownyUrzadStatystyczny)



[gus\\_stat](https://www.instagram.com/gus_stat)



[glownyurządstatystycznygus](https://www.youtube.com/glownyurządstatystycznygus)



[glownyurządstatystyczny](https://www.linkedin.com/company/glownyurządstatystyczny)

#### **Powiązane opracowania**

[Biuletyn Statystyczny](#)

[Informacje sygnałne](#)

#### **Temat dostępny w bazach danych**

[Dziedzinowa Baza Wiedzy Ceny](#)

[Bank Danych Makroekonomicznych](#)

[Wskaźniki cen \(Obszary tematyczne: Ceny, Handel\)](#)

#### **Ważniejsze pojęcia dostępne w słowniku**

[Wskaźnik cen produkcji sprzedanej przemysłu](#)