

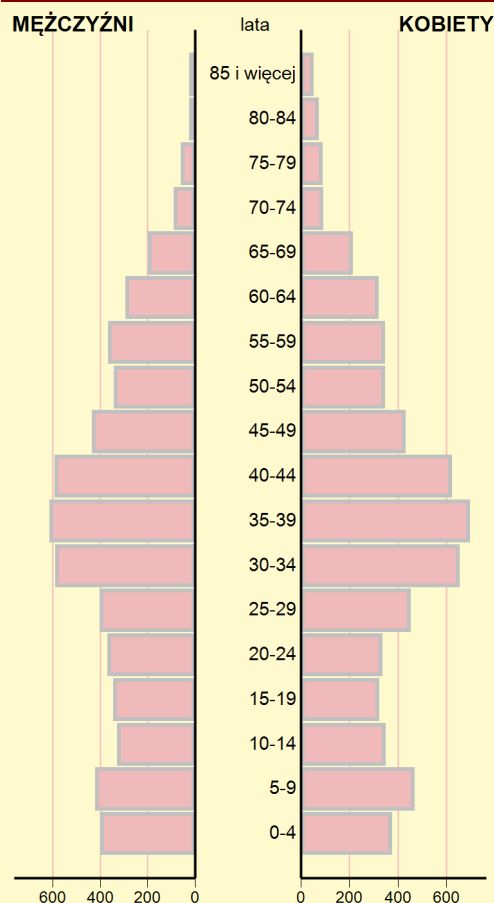


GINA WIEJSKA KOŁBASKOWO POWIAT POLICKI

2015	Liczba	miejsowości	22
		sołectw	18
	Powierzchnia w km ²		105

WYBRANE DANE STATYSTYCZNE	2013	2014	2015	Powiat 2015
Ludność	11599	11829	12108	76247
Ludność na 1 km ²	110	112	115	115
Kobiety na 100 mężczyzn	103	104	105	104
Ludność w wieku nieprodukcyjnym na 100 osób w wieku produkcyjnym	46,9	47,4	48,4	52,5
Dochody ogółem budżetu gminy na 1 mieszkańca w zł	3878	3796	4492	4053
Wydatki ogółem budżetu gminy na 1 mieszkańca w zł	3790	4531	3888	3746
Turystyczne obiekty noclegowe ^a	3	3	3	9
Porady udzielone w ramach podstawowej opieki zdrowotnej na 1 mieszkańca	3	3	3	4
Lesistość w %	6,3	6,4	6,4	34,2
Mieszkania oddane do użytkowania na 10 tys. ludności	131	67	92	66
Pracujący ^b na 1000 ludności	149	156	162	193
Udział bezrobotnych zarejestrowanych w liczbie ludności w wieku produkcyjnym (w %)	6,5	5,3	4,7	4,9
Ludność - w % ogółu ludności - korzystająca z instalacji				
wodociągowej	94,8	100,0	100,0	99,5
kanalizacyjnej	68,5	97,3	97,6	91,5
gazowej	46,7	44,2	44,8	73,7
Podmioty gospodarki narodowej w rejestrze REGON na 10 tys. ludności w wieku produkcyjnym	2170	2197	2219	2140

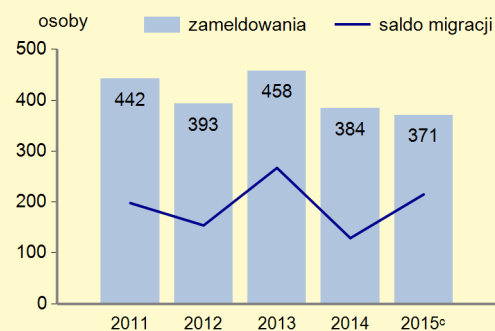
LUDNOŚĆ WEDŁUG PŁCI I WIEKU W 2015 R.



WYBRANE DANE DEMOGRAFICZNE W 2015 R.

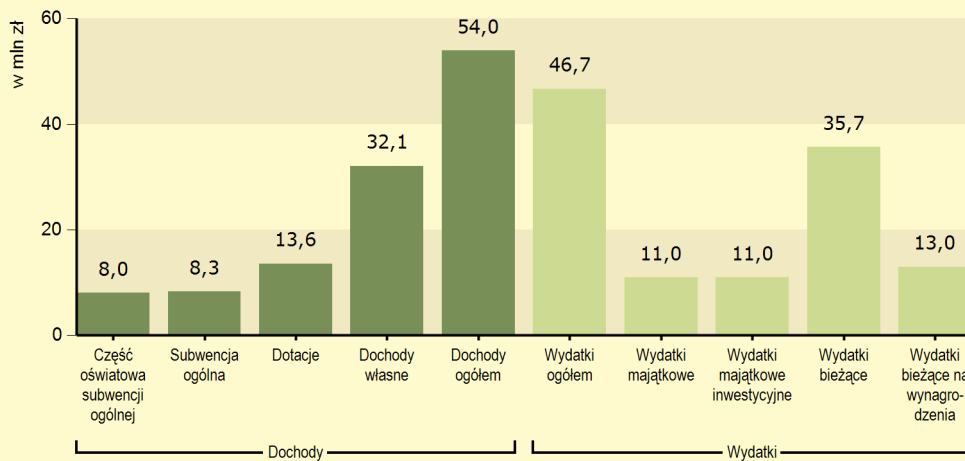
	Powiat	Gmina	Powiat=100
Ludność	76247	12108	15,9
w tym kobiety	38862	6211	16,0
Urodzenia żywe	767	161	21,0
Zgony	505	69	13,7
Przyrost naturalny	262	92	x
Saldo migracji ogółem ^c	686	215	x
Ludność w wieku:			
przedprodukcyjnym	15452	2716	17,6
produkcyjnym	49997	8161	16,3
poprodukcyjnym	10798	1231	11,4

MIGRACJE LUDNOŚCI NA POBYT STAŁY

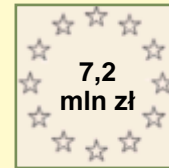


^a Dane dotyczą obiektów posiadających 10 i więcej miejsc noclegowych. ^b Bez podmiotów gospodarczych o liczbie pracujących do 9 osób oraz gospodarstw indywidualnych w rolnictwie. ^c W przypadku migracji zagranicznych dane dotyczą 2014 r.

DOCHODY I WYDATKI BUDŻETU GMINY WEDŁUG RODZAJÓW W 2015 R.



ŚRODKI W DOCHODACH BUDŻETU GMINY NA FINANSOWANIE I WSPÓŁFINANSOWANIE PROGRAMÓW I PROJEKTÓW UNIJNYCH W 2015 R.



W 2015 r. wydatki na oświatę i wychowanie wyniosły **15873** tys. zł.

STRUKTURA DOCHODÓW BUDŻETU GMINY WEDŁUG DZIAŁÓW (w odsetkach)

	2013	2014	2015
OGÓŁEM	100,0	100,0	100,0
Rolnictwo i łowiectwo	8,0	6,2	8,7
Transport i łączność	0,0	2,1	1,1
Gospodarka mieszkaniowa	2,6	1,3	2,7
Administracja publiczna	0,8	0,8	0,8
Bezpieczeństwo publiczne i ochrona przeciwpożarowa	0,1	0,1	0,4
Różne rozliczenia	17,3	16,8	15,5
Oświata i wychowanie	4,7	3,8	3,6
Pomoc społeczna	6,9	7,2	5,8
Edukacyjna opieka wychowawcza	0,2	0,2	0,1
Gospodarka komunalna i ochrona środowiska	0,4	0,7	3,9
Kultura i ochrona dziedzictwa narodowego	1,0	0,1	0,4
Kultura fizyczna	0,9	0,0	0,0
Dochody od osób prawnych, od osób fizycznych i od innych jednostek nieposiadających osobowości prawnej	54,4	59,9	50,2
Pozostałe	2,7	0,8	6,8

STRUKTURA WYDATKÓW BUDŻETU GMINY WEDŁUG DZIAŁÓW (w odsetkach)

	2013	2014	2015
OGÓŁEM	100,0	100,0	100,0
Rolnictwo i łowiectwo	17,0	8,1	6,4
Transport i łączność	6,8	16,9	15,5
Gospodarka mieszkaniowa	2,8	2,3	7,6
Administracja publiczna	9,4	8,5	9,9
Bezpieczeństwo publiczne i ochrona przeciwpożarowa	1,4	1,2	1,3
Różne rozliczenia	-	0,1	0,5
Oświata i wychowanie	34,8	27,9	34,0
Pomoc społeczna	10,4	8,9	10,2
Edukacyjna opieka wychowawcza	0,2	0,2	0,2
Gospodarka komunalna i ochrona środowiska	6,6	7,5	7,2
Kultura i ochrona dziedzictwa narodowego	5,1	4,2	2,7
Kultura fizyczna	1,2	1,2	0,9
Działalność usługowa	0,4	0,7	0,7
Ochrona zdrowia	1,6	1,4	1,2
Pozostałe	2,3	10,9	1,7

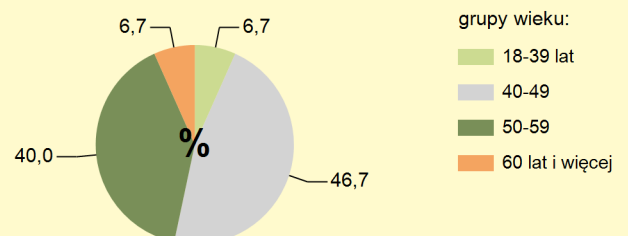
W 2015 r. dochody gminy na 1 mieszkańca wyniosły: **4492 zł.**

Dochody własne stanowiły w dochodach ogółem budżetu gminy **59,5%**.
Udział wpływów z tytułu podatku dochodowego od osób fizycznych w dochodach własnych wyniósł **41,4%**.

W gminie w 2015 r. **100,0%** wydatków majątkowych przeznaczono na cele inwestycyjne.
Wydatki majątkowe inwestycyjne stanowiły **23,6%** wydatków ogółem budżetu gminy.

W 2015 r. wydatki gminy na 1 mieszkańca wyniosły: **3888 zł.**

RADNI RAD GMIN WEDŁUG GRUP WIEKU W 2015 R.



MIESZKANIA ODDANE DO UŻYTKOWANIA

	2014	2015
Ogółem	78	110
w tym:		
indywidualne	23	24
przeznaczone na sprzedaż lub wynajem	55	86

DŁUGOŚĆ ŚCIEŻEK ROWEROWYCH W 2015 R.

9,1 km



ZASOBY MIESZKANIOWE

	2014	2015
Mieszkania ^a	4 856	4 964
Przeciętna powierzchnia użytkowa ^a 1 mieszkania w m ²	82,7	82,6
Liczba wypłaconych dodatków mieszkaniowych	1 381	1 228
Zaległości w opłatach za mieszkanie w zasobach gminnych w tys. zł	.	5,9
Liczba lokali socjalnych	27	55

^a Na podstawie bilansów zasobów mieszkaniowych.

ŻŁOBKI	2013	2014	2015
Żłobki i kluby dziecięce	-	2	2
Dzieci przebywające w żłobkach i klubach dziecięcych (w ciągu roku)	-	65	88

EDUKACJA	2013/14	2014/15	2015/16
Placówki wychowania przedszkolnego	10	9	10
w tym przedszkola	4	4	4
Miejsca w przedszkolach	445	451	452
Dzieci w placówkach wychowania przedszkolnego	586	602	567
w tym w przedszkolach	332	364	338
Szkoły podstawowe	5	5	5
Uczniowie szkół podstawowych	602	700	778
Gimnazja	1	1	1
Uczniowie szkół gimnazjalnych	230	218	233
Liczba uczniów przypadająca na 1 oddział w szkołach: podstawowych	18	18	17
gimnazjalnych	23	22	21

Ludność gminy według edukacyjnych grup wieku w 2015 r.:

0-2 lata	-	457
3-6 lat	-	662
7-12 lat	-	939
13-15 lat	-	404

W 2015 r. subwencja oświatowa w gminie wyniosła **8048,5** tys. zł.

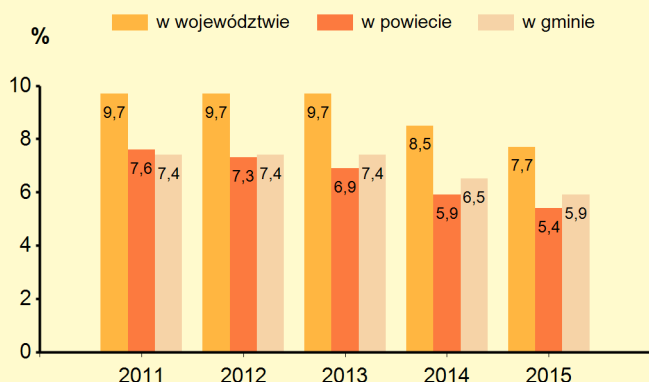


	2015
Biblioteki i filie	2
Czytelnicy w bibliotekach publicznych	808
Wypożyczenia księgozbioru na 1 czytelnika w woluminach	15

W 2015 r. wydatki na przeciwdziałanie alkoholizmowi wyniosły **485** tys. zł.



UDZIAŁ OSÓB KORZYSTAJĄCYCH ZE ŚRODOWISKOWEJ POMOCY SPOŁECZNEJ W LUDNOŚCI OGÓŁEM



W 2015 r. wydatki na pomoc społeczną i pozostałe zadania w zakresie polityki społecznej wyniosły **5260,0** tys. zł.

Liczba przychodni w gminie w 2015 r.: **9**
Liczba osób przypadających na 1 przychodnię wyniosła: **1345**

LEŚNICTWO W 2015 R.

Powierzchnia lasów ogółem w ha	679,98
w tym lasy publiczne	628,18
Lesistość w %	6,4

GOSPODARKA ŚCIEKOWA

Liczba oczyszczalni ścieków w gminie w 2015 r. wyniosła: **1**
Liczba ludności korzystającej z oczyszczalni ścieków wyniosła:

w gminie	11709
w powiecie	67209

Gromadzenie i wywóz nieczystości ciekłych w 2015 r.

- instalacje i urządzenia:

zbiorniki bezodpływowe	8
oczyszczalnie przydomowe	15

WYBRANE DANE O RYNKU PRACY^a W 2015 R.

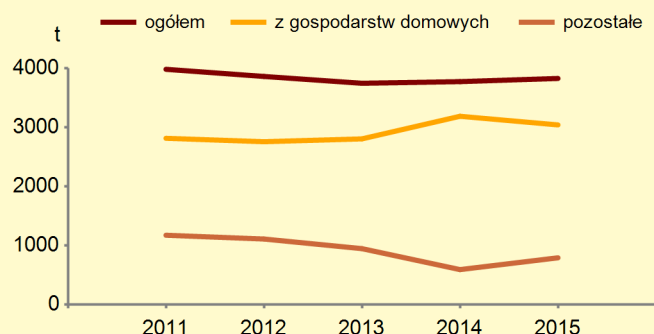
	Powiat	Gmina
Pracujący ^b	14744	1961
Bezrobotni zarejestrowani	2428	387
w tym kobiety w %	58,9	59,7
Udział bezrobotnych zarejestrowanych w liczbie ludności w wieku produkcyjnym w %	4,9	4,7
Udział zarejestrowanych bezrobotnych kobiet w liczbie kobiet w wieku produkcyjnym w %	6,0	5,8

^a Stan w dniu 31 XII. ^b Bez podmiotów gospodarczych o liczbie pracujących do 9 osób oraz gospodarstw indywidualnych w rolnictwie.

PODMIOTY GOSPODARKI NARODOWEJ W REJESTRZE REGON W 2015 R.

	Powiat	Gmina
Ogółem	10698	1811
w tym w sektorze: rolniczym	158	18
przemysłowym	1241	181
budowlanym	1301	191
na 10 tys. ludności	1403	1496
Osoby fizyczne prowadzące działalność gospodarczą na 10 tys. ludności	1129	1194

ZMIESZANE ODPADY KOMUNALNE ZEBRANE W CIĄGU ROKU



Lokata gminy w powiecie

1

10

Lokata gminy w województwie

WYSZCZEGÓLNIENIE /GMINY	Ludność na 1 km ²		Kobiety na 100 mężczyzn ^a		Saldo migracji na 1000 ludności ^b		Dochody własne budżetu gminy				Wydatki budżetu gminy		Dzieci w przed- szkolach na 100 miejsc ^a		Przeciętna powierzchnia użytkowa 1 mieszkania w zasobach mieszka- niowych		Odsetek ludności korzystającej z instalacji			Podmioty gospodarki narodowej w rejestrze REGON na 10 tys. ludności				
							na 1 mieszkańca										wodocią- gowej	kanaliza- cyjnej	gazowej					
KOŁBASKOWO (GM.WIEJSKA)	3	15	4	95	2	3	4	19	1	6	2	36	3	14	2	24	1	1	1	5	3	38	2	12
DOBRA (SZCZECIŃSKA) (GM.WIEJSKA)	1	12	2	76	1	1	2	15	3	46	3	48	2	9	1	1	4	34	3	30	1	8	1	6
NOWE WARPNO (GM.MIEJSKO-WIEJSKA)	4	114	1	24	3	9	1	7	2	23	1	5	1	1	3	25	3	8	4	65	4	89	4	34
POLICE (GM.MIEJSKO-WIEJSKA)	2	13	3	82	4	62	3	16	4	61	4	65	4	74	4	84	1	1	2	16	2	9	3	27



WIĘCEJ DANYCH: Bank Danych Lokalnych
bdl.stat.gov.pl

^a Najmniejsza wartość została oznaczona jako lokata 1, natomiast największa – jako ostatnia lokata spośród zestawionych jednostek.

^b W przypadku migracji zagranicznych dane dotyczą 2014 r.