

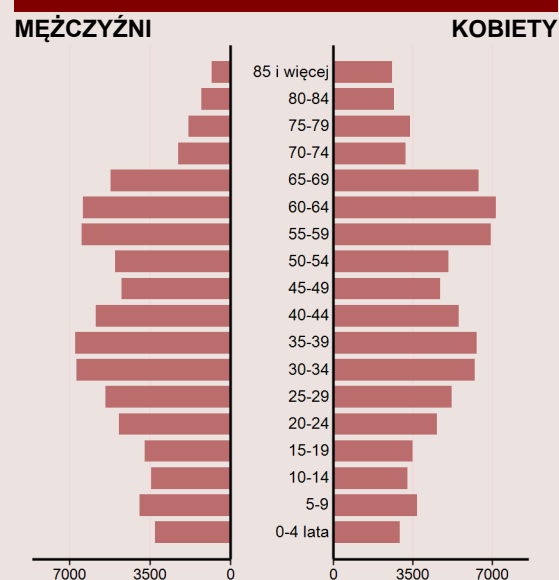
# POWIAT KŁODZKI

|      |  |      |
|------|--|------|
| 2016 | POWIERZCHNIA w km <sup>2</sup>                   | 1642 |
|      | GĘSTOŚĆ ZALUDNIENIA w osobach na km <sup>2</sup> | 98   |

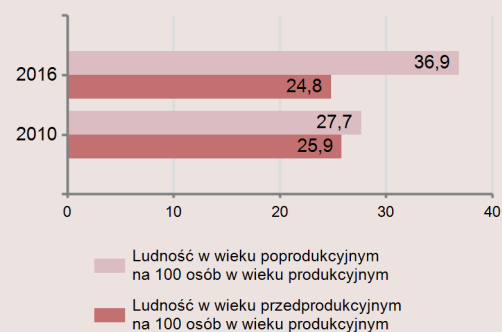
| LUDNOŚĆ W 2016 R. |       |                |       |
|-------------------|-------|----------------|-------|
| <b>MĘŻCZYŹNI</b>  | 77901 | <b>KOBIETY</b> | 83551 |

| WYBRANE DANE STATYSTYCZNE   | 2014   | 2015              | 2016   | Województwo 2016 |
|---|--------|-------------------|--------|------------------|
| Ludność   | 163672 | 162465            | 161452 | 2903710          |
| Ludność w wieku nieprodukcyjnym na 100 osób w wieku produkcyjnym                            | 58,0   | 59,7              | 61,7   | 61,3             |
| Urodzenia żywe na 1000 ludności   | 8,3    | 7,3               | 7,1    | 9,5              |
| Zgony na 1000 ludności  | 11,8   | 12,6              | 12,4   | 10,5             |
| Przyrost naturalny na 1000 ludności   | -3,5   | -5,3              | -5,3   | -1,1             |
| Saldo migracji wewnętrznych i zagranicznych na pobyt stały na 1000 ludności                 | -2,6   | -3,2 <sup>a</sup> | -2,0   | 1,0              |
| Dochody ogółem budżetu powiatu na 1 mieszkańca w zł   | 1070   | 1093              | 1102   | 966              |
| Wydatki ogółem budżetu powiatu na 1 mieszkańca w zł   | 1037   | 1057              | 1074   | 943              |
| Liczba uczniów przypadających na 1 oddział w szkołach:                                      |        |                   |        |                  |
| podstawowych  | 17     | 17                | 17     | 19               |
| gimnazjalnych   | 19     | 19                | 18     | 21               |
| ponadgimnazjalnych i policealnych   | 23     | 23                | 23     | 23               |
| Turystyczne obiekty noclegowe <sup>b</sup>  | 169    | 169               | 200    | 950              |
| Liczba ludności na 1 przychodnię  | 1881   | 1805              | 1755   | 1917             |
| Mieszkania oddane do użytkowania na 10 tys. ludności  | 24     | 13                | 26     | 57               |
| Odpady <sup>c</sup> wytworzone w ciągu roku w tys. t  | 49,0   | 36,3              | 43,0   | 35579,0          |
| Odpady <sup>c</sup> dotychczas składowane (nagromadzone) na składowiskach własnych w tys. t | 860,5  | 876,6             | 901,4  | 641529,9         |
| Lesistość w %   | 43,0   | 43,0              | 43,0   | 29,8             |
| Drogi publiczne o twardej nawierzchni (powiatowe i gminne) na 100 km <sup>2</sup> w km      | 76,8   | 76,9              | 76,8   | 78,9             |
| Samochody osobowe zarejestrowane na 1000 ludności   | 542    | 564               | 590    | 582              |
| Pracujący <sup>d</sup> na 1000 ludności   | 152    | 155               | 159    | 262              |
| Stopa bezrobocia rejestrowanego w %   | 23,6   | 19,9              | 16,0   | 7,2              |
| Podmioty gospodarki narodowej w rejestrze REGON na 10 tys. ludności w wieku produkcyjnym    | 1705   | 1738              | 1763   | 2007             |

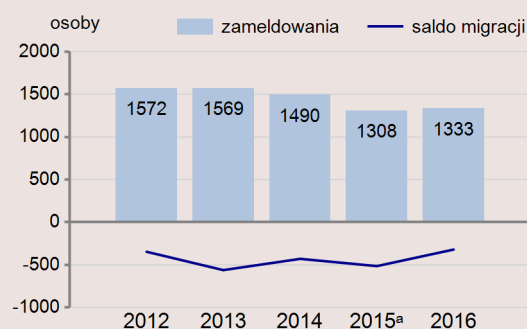
## LUDNOŚĆ WEDŁUG PŁCI I WIEKU W 2016 R.



## WSPÓŁCZYNNIKI OBCIĄŻENIA DEMOGRAFICZNEGO



## MIGRACJE LUDNOŚCI NA POBYT STAŁY



## WYBRANE DANE DEMOGRAFICZNE W 2016 R.

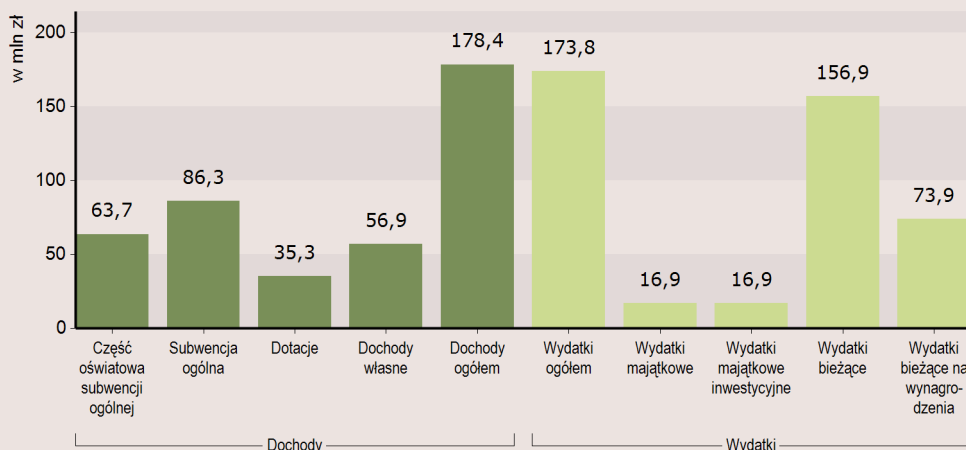
|                       | Województwo | Powiat | Woj.=100 |
|-----------------------|-------------|--------|----------|
| Ludność               | 2903710     | 161452 | 5,6      |
| w tym miasta          | 2002118     | 103534 | 5,2      |
| Urodzenia żywe        | 27452       | 1151   | 4,2      |
| Zgony                 | 30566       | 2015   | 6,6      |
| Przyrost naturalny    | -3114       | -864   | x        |
| Saldo migracji ogółem | 2809        | -320   | x        |
| Ludność w wieku:      |             |        |          |
| przedprodukcyjnym     | 487606      | 24797  | 5,1      |
| produkcyjnym          | 1800317     | 99844  | 5,5      |
| poprodukcyjnym        | 615787      | 36811  | 6,0      |

<sup>a</sup> W przypadku migracji zagranicznych dane dotyczą 2014 r. <sup>b</sup> Dane dotyczą obiektów posiadających 10 i więcej miejsc noclegowych.

<sup>c</sup> Z wyłączeniem odpadów komunalnych. <sup>d</sup> Bez podmiotów gospodarczych o liczbie pracujących do 9 osób oraz gospodarstw indywidualnych w rolnictwie.

# FINANSE PUBLICZNE

## DOCHODY I WYDATKI BUDŻETU POWIATU WEDŁUG RODZAJÓW W 2016 R.



## ŚRODKI W DOCHODACH BUDŻETU POWIATU NA FINANSOWANIE I WSPÓŁFINANSOWANIE PROGRAMÓW I PROJEKTÓW UNIJNYCH W 2016 R.



W 2016 r. dochody gmin na 1 mieszkańca w powiecie wyniosły 3742 zł, przy średniej krajowej wynoszącej 3944 zł.

## STRUKTURA DOCHODÓW BUDŻETU POWIATU WEDŁUG DZIAŁÓW

|  | 2014         | 2015         | 2016         |
|--|--------------|--------------|--------------|
| <b>O G Ó Ł E M</b>   | <b>100,0</b> | <b>100,0</b> | <b>100,0</b> |
| Rolnictwo i łowiectwo  | 0,0          | 0,0          | 0,0          |
| Transport i łączność   | 4,3          | 4,9          | 2,6          |
| Gospodarka mieszkaniowa  | 1,1          | 1,5          | 1,0          |
| Administracja publiczna  | 1,2          | 0,8          | 0,1          |
| Bezpieczeństwo publiczne i ochrona przeciwpożarowa   | 5,3          | 5,2          | 5,3          |
| Różne rozliczenia  | 48,3         | 47,2         | 48,4         |
| Oświata i wychowanie   | 1,6          | 1,8          | 1,6          |
| Pomoc społeczna  | 15,0         | 15,2         | 17,0         |
| Pozostałe zadania w zakresie polityki społecznej   | 1,6          | 2,0          | 1,5          |
| Edukacyjna opieka wychowawcza  | 0,5          | 0,6          | 0,6          |
| Gospodarka komunalna i ochrona środowiska  | 0,1          | 0,1          | 0,1          |
| Kultura i ochrona dziedzictwa narodowego   | 0,1          | 0,0          | 0,0          |
| Kultura fizyczna   | -            | -            | 0,0          |
| Dochody od osób prawnych, od osób fizycznych i od innych jednostek nieposiadających osobowości prawnej | 14,6         | 15,4         | 16,2         |
| Pozostałe  | 6,3          | 5,3          | 5,6          |

W 2016 r. dochody w przeliczeniu na 1 mieszkańca powiatu **wzrosły** o **0,8%** w porównaniu z rokiem poprzednim.

## STRUKTURA WYDATKÓW BUDŻETU POWIATU WEDŁUG DZIAŁÓW

|  | 2014         | 2015         | 2016         |
|--|--------------|--------------|--------------|
| <b>O G Ó Ł E M</b>                                 | <b>100,0</b> | <b>100,0</b> | <b>100,0</b> |
| Rolnictwo i łowiectwo                              | 0,0          | 0,0          | 0,0          |
| Transport i łączność                               | 10,6         | 11,6         | 10,6         |
| Gospodarka mieszkaniowa                            | 0,2          | 0,2          | 0,5          |
| Administracja publiczna                            | 8,0          | 7,4          | 7,6          |
| Bezpieczeństwo publiczne i ochrona przeciwpożarowa | 5,6          | 5,5          | 5,6          |
| Różne rozliczenia                                  | 0,3          | -            | -            |
| Oświata i wychowanie                               | 30,3         | 29,8         | 28,9         |
| Pomoc społeczna                                    | 23,5         | 24,4         | 25,9         |
| Pozostałe zadania w zakresie polityki społecznej   | 3,8          | 4,2          | 3,7          |
| Edukacyjna opieka wychowawcza                      | 8,4          | 9,1          | 9,5          |
| Gospodarka komunalna i ochrona środowiska          | 0,0          | 0,0          | 0,0          |
| Kultura i ochrona dziedzictwa narodowego           | 0,5          | 0,4          | 0,4          |
| Kultura fizyczna                                   | 0,1          | 0,1          | 0,1          |
| Działalność usługowa                               | 1,5          | 1,6          | 1,7          |
| Ochrona zdrowia                                    | 5,5          | 4,0          | 3,9          |
| Pozostałe  | 1,7          | 1,7          | 1,6          |

W 2016 r. odnotowano **wzrost** wydatków w przeliczeniu na 1 mieszkańca powiatu o **1,6%** w porównaniu z 2015 r.

## WARTOŚĆ CAŁKOWITA ORAZ DOFINANSOWANIE ZE ŚRODKÓW UE PROJEKTÓW ZREALIZOWANYCH W RAMACH UMOWY PARTNERSTWA 2014-2020 NA TERENIE POWIATU DO KOŃCA 2016 R.

<sup>a</sup> Dane szacunkowe; miejsce realizacji projektu zgodnie z umową o dofinansowanie; dane dotyczą podpisanych umów o dofinansowanie; bez środków Programu Operacyjnego Pomoc Techniczna.

|  | Ogółem w mln zł | W tym dofinansowanie ze środków UE w mln zł | Na 1 mieszkańca w zł |
|--|-----------------|---|----------------------|
| <b>O G Ó Ł E M</b>                             | <b>177,3</b>    | <b>114,5</b>                                | <b>1095</b>          |
| Program Operacyjny Infrastruktura i Środowisko | 65,4            | 38,1  | 404                  |
| Program Operacyjny Inteligentny Rozwój         | -               | -   | -                    |
| Program Operacyjny Polska Cyfrowa              | 8,9             | 4,2   | 55                   |
| Program Operacyjny Wiedza Edukacja Rozwój      | 22,3            | 19,9  | 138                  |
| Regionalne Programy Operacyjne                 | 80,7            | 52,3  | 498                  |

## INFRASTRUKTURA SPOŁECZNO-GOSPODARCZA

### SZKOLNICTWO W ROKU SZKOLNYM 2016/2017

|   |      |
|---|------|
| Szkoły podstawowe   | 56   |
| w tym specjalne   | 9    |
| Gimnazja  | 45   |
| w tym specjalne   | 9    |
| Szkoły ponadgimnazjalne i policealne                                | 49   |
| Uczniowie w szkołach:   |      |
| podstawowych  | 8143 |
| w tym specjalnych   | 150  |
| gimnazjalnych   | 3896 |
| w tym specjalnych   | 180  |
| zasadniczych szkółach zawodowych                                    | 680  |
| liceach ogólnokształcących  | 2112 |
| technikach i ogólnokształcących szkołach artystycznych <sup>a</sup> | 1883 |
| szkołach policealnych   | 1190 |

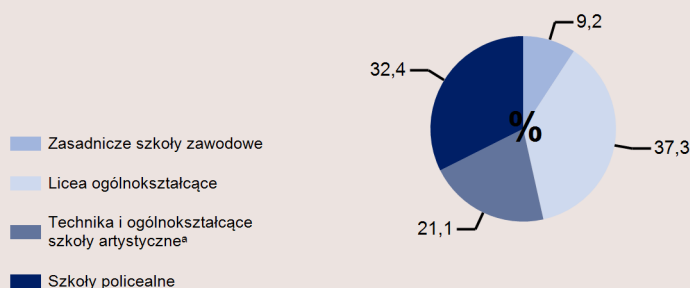
Wydatki na oświatę i wychowanie stanowiły **28,9%** wydatków budżetu powiatu w 2016 r.

Liczba ludności w 2016 r. w wieku:

|           |             |
|-----------|-------------|
| 7-12 lat  | <b>8960</b> |
| 13-15 lat | <b>3988</b> |
| 16-19 lat | <b>5823</b> |

<sup>a</sup> Dających uprawnienia zawodowe.

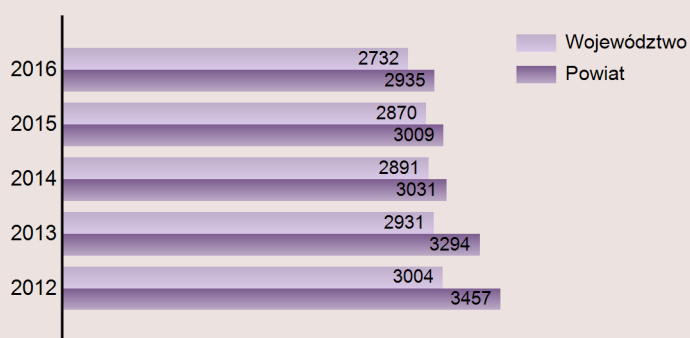
### ABSOLWENCI SZKÓŁ PONADGIMNAZJALNYCH I POLICEALNYCH Z ROKU SZKOLNEGO 2015/2016 WEDŁUG TYPÓW SZKÓŁ



<sup>a</sup> Dające uprawnienia zawodowe.

Liczba ludności w wieku 16-21 lat w 2016 r. wynosiła **9322** - co stanowiło **5,8%** ogółu ludności w powiecie.

### LICZBA LUDNOŚCI NA 1 APTEKĘ OGÓLNODOSTĘPNĄ



### OCHRONA ZDROWIA W 2016 R.

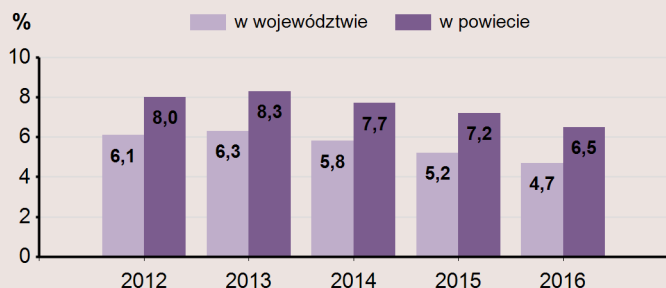
|  | Województwo | Powiat |
|--|-------------|--------|
| Porady podstawowej opieki zdrowotnej udzielone na 1 mieszkańca | 4,4         | 5,0    |
| Przychodnie  | 1515        | 92     |

### POMOC SPOŁECZNA STACJONARNA W 2016 R. (z filiami)

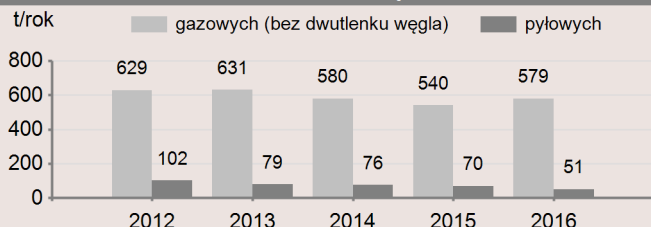
|                            | Województwo | Powiat |
|----------------------------|-------------|--------|
| Placówki pomocy społecznej | 111         | 11     |
| Miejsca w placówkach       | 8223        | 872    |
| Mieszkańcy placówek        | 7708        | 864    |

Wśród wydatków budżetu powiatu **29,6%** środków przeznaczono na pomoc społeczną i pozostałe zadania w zakresie polityki społecznej.

### UDZIAŁ OSÓB KORZYSTAJĄCYCH ZE ŚRODOWISKOWEJ POMOCY SPOŁECZNEJ W LUDNOŚCI OGÓŁEM



### EMISJA ZANIECZYSZCZEŃ POWIETRZA Z ZAKŁADÓW SZCZEGÓLNIIE UCIAŹLIWYCH



W 2016 r. emisja dwutlenku węgla wynosiła **51,9** tys. t i stanowiła **98,9%** ogólnej emisji zanieczyszczeń gazowych.

## RYNEK PRACY

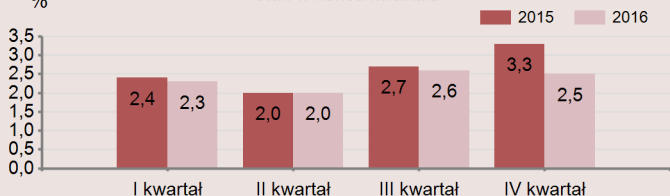
### WYBRANE DANE O RYNKU PRACY<sup>a</sup> W 2016 R.

|  | Województwo | Powiat |
|--|-------------|--------|
| Pracujący <sup>b</sup>                   | 761352      | 25729  |
| Bezrobotni zarejestrowani                | 85984       | 8064   |
| W % ogółu bezrobotnych zarejestrowanych: |             |        |
| kobiety                                  | 52,9        | 50,8   |
| osoby poniżej 25 roku życia              | 10,5        | 10,3   |
| pozostający bez pracy dłużej niż 1 rok   | 36,7        | 38,3   |
| Stopa bezrobocia rejestrowanego w %      | 7,2         | 16,0   |
| Oferty pracy                             | 6437        | 244    |

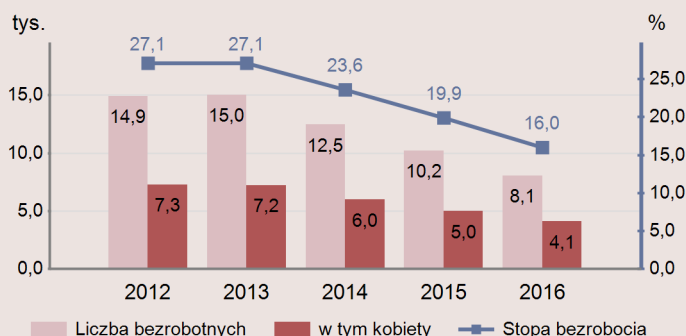
<sup>a</sup> Stan w dniu 31 XII. <sup>b</sup> Bez podmiotów gospodarczych o liczbie pracujących do 9 osób oraz gospodarstw indywidualnych w rolnictwie.

### STOPA NAPŁYWU BEZROBOTNYCH ZAREJESTROWANYCH

(stosunek nowo zarejestrowanych bezrobotnych do ludności aktywnej zawodowo); stan w końcu kwartału



### BEZROBOCIE REJESTROWANE<sup>a</sup>



<sup>a</sup> Stan w dniu 31 XII.

Liczba ludności w wieku mobilnym (18-44 lata) wynosiła **60495**, czyli **60,6%** ludności w wieku produkcyjnym w 2016 r.

W 2016 r. liczba pracujących kobiet wynosiła **14231**, co stanowiło **55,3%** ogółu pracujących.

POWIAT KŁODZKI NA TLE POZOSTAŁYCH POWIATÓW W WOJEWÓDZTWIE W 2016 R.

| WYSZCZEGÓLNIENIE    | Ludność na 1 km <sup>2</sup> | Kobiety na 100 mężczyzn <sup>a</sup> | Saldo migracji na 1000 ludności | Dochody własne budżetu powiatu | Środki w dochodach budżetu powiatu na finansowanie i współfinansowanie programów i projektów unijnych | Wydatki budżetu powiatu | Turystyczne obiekty noclegowe | Mieszkania oddane do użytkowania na 10 tys. mieszkańców | Przeciętna powierzchnia użytkowa 1 mieszkania w zasobach mieszkaniowych | Odsetek ludności korzystającej z instalacji |                |           | Stopa bezrobocia rejestrowanego <sup>a</sup> | Podmioty gospodarki narodowej w rejestrze REGON na 10 tys. ludności |
|---------------------|------------------------------|--------------------------------------|---------------------------------|--------------------------------|---|-------------------------|-------------------------------|---|---|---|----------------|-----------|--|---|
|                     |                              |                                      |                                 |                                |   |                         |                               |   |   | wodociągowej                                | kanalizacyjnej | gazowej   |  |   |
|                     |                              |                                      |                                 | na 1 mieszkańca                |   |                         |                               |   |   |   |                |           |  |   |
| <b>KŁODZKI</b>      | <b>17</b>                    | <b>23</b>                            | <b>20</b>                       | <b>13</b>                      | <b>14</b>   | <b>7</b>                | <b>2</b>                      | <b>16</b>   | <b>21</b>   | <b>27</b>                                   | <b>19</b>      | <b>14</b> | <b>26</b>                                    | <b>9</b>  |
| BOLESŁAWIECKI       | 27                           | 20                                   | 9                               | 24                             | 8   | 19                      | 14                            | 4   | 9   | 4   | 8              | 17        | 4  | 23  |
| DZIERŻONIOWSKI      | 5                            | 26                                   | 23                              | 21                             | 4   | 20                      | 11                            | 26  | 28  | 20  | 15             | 5         | 16   | 14  |
| GŁOGOWSKI           | 7                            | 18                                   | 27                              | 2                              | 13  | 4                       | 26                            | 9   | 24  | 6   | 5              | 7         | 18   | 25  |
| GÓROWSKI            | 30                           | 1                                    | 30                              | 19                             | 5   | 11                      | 30                            | 23  | 10  | 9   | 30             | 25        | 28   | 29  |
| JAWORSKI            | 18                           | 8                                    | 25                              | 12                             | 20  | 9                       | 15                            | 24  | 15  | 25  | 10             | 12        | 25   | 16  |
| JELENIOGÓRSKI       | 15                           | 22                                   | 8                               | 8                              | 16  | 10                      | 1                             | 7   | 6   | 29  | 21             | 16        | 20   | 2   |
| KAMIENNOGÓRSKI      | 13                           | 13                                   | 22                              | 15                             | 11  | 13                      | 11                            | 28  | 27  | 23  | 9              | 13        | 17   | 18  |
| LEGNICKI            | 24                           | 9                                    | 5                               | 1                              | 17  | 6                       | 15                            | 10  | 4   | 12  | 12             | 24        | 22   | 24  |
| LUBAŃSKI            | 11                           | 16                                   | 28                              | 26                             | 7   | 16                      | 4                             | 18  | 18  | 28  | 20             | 18        | 19   | 12  |
| LUBIŃSKI            | 8                            | 21                                   | 12                              | 6                              | -   | 23                      | 15                            | 13  | 23  | 1   | 1              | 4         | 6  | 21  |
| LWÓWECKI            | 28                           | 14                                   | 16                              | 20                             | 9   | 5                       | 9                             | 25  | 11  | 30  | 25             | 28        | 27   | 26  |
| MILICKI             | 29                           | 3                                    | 16                              | 3                              | 23  | 2                       | 21                            | 11  | 5   | 21  | 22             | 22        | 15   | 19  |
| OLEŚNICKI           | 16                           | 12                                   | 7                               | 14                             | 15  | 18                      | 23                            | 8   | 8   | 7   | 18             | 19        | 12   | 22  |
| OŁAWSKI             | 9                            | 15                                   | 6                               | 10                             | 18  | 12                      | 19                            | 6   | 13  | 19  | 11             | 11        | 8  | 17  |
| POLKOWICKI          | 21                           | 4                                    | 16                              | 7                              | 2   | 24                      | 24                            | 15  | 16  | 3   | 6              | 9         | 5  | 30  |
| STRZELIŃSKI         | 25                           | 2                                    | 14                              | 22                             | 3   | 8                       | 28                            | 14  | 7   | 17  | 29             | 29        | 21   | 27  |
| ŚREDZKI             | 23                           | 5                                    | 2                               | 18                             | 22  | 25                      | 24                            | 3   | 3   | 2   | 28             | 30        | 9  | 15  |
| ŚWIDNICKI           | 5                            | 25                                   | 19                              | 16                             | 18  | 22                      | 7                             | 17  | 22  | 14  | 13             | 8         | 13   | 7   |
| TRZEBNICKI          | 20                           | 6                                    | 3                               | 11                             | 10  | 21                      | 15                            | 5   | 2   | 16  | 27             | 21        | 11   | 10  |
| WAŁBRZYSKI          | 10                           | 24                                   | 10                              | 23                             | -   | 15                      | 5                             | 30  | 25  | 22  | 24             | 10        | 30   | 8   |
| WOŁOWSKI            | 26                           | 11                                   | 13                              | 17                             | 12  | 1                       | 28                            | 12  | 17  | 13  | 16             | 15        | 24   | 28  |
| WROCLAWSKI          | 12                           | 10                                   | 1                               | 4                              | -   | 26                      | 8                             | 1   | 1   | 11  | 23             | 20        | 1  | 5   |
| ZĄBKOWICKI          | 19                           | 19                                   | 20                              | 9                              | 6   | 3                       | 11                            | 22  | 12  | 24  | 26             | 22        | 23   | 13  |
| ZGORZELECKI         | 14                           | 17                                   | 23                              | 5                              | 21  | 17                      | 10                            | 21  | 19  | 18  | 14             | 27        | 10   | 20  |
| ZŁOTORYJSKI         | 22                           | 7                                    | 29                              | 25                             | 1   | 14                      | 26                            | 27  | 14  | 26  | 17             | 26        | 29   | 11  |
| M.JELEŃ GÓRA        | 4                            | 30                                   | 11                              | x                              | x   | x                       | 6                             | 20  | 26  | 10  | 4              | 3         | 3  | 3   |
| M.LEGNICA           | 2                            | 27                                   | 14                              | x                              | x   | x                       | 19                            | 19  | 29  | 4   | 2              | 1         | 7  | 4   |
| M.WAŁBRZYCH OD 2013 | 3                            | 28                                   | 26                              | x                              | x   | x                       | 21                            | 29  | 30  | 8   | 7              | 2         | 14   | 6   |
| M.WROCLAW           | 1                            | 29                                   | 4                               | x                              | x   | x                       | 3                             | 2   | 20  | 14  | 3              | 6         | 1  | 1   |