

Migracje zagraniczne na pobyt czasowy – wyniki NSP 2021

31.08.2023 r.



1 433 779

Liczba imigrantów przebywających czasowo w Polsce w dn. 31 marca 2021 r.



1 447 386

Liczba emigrantów przebywających czasowo za granicą w dn. 31 marca 2021 r.

Niniejsze opracowanie stanowi prezentację ostatecznych wyników Narodowego Spisu Powszechnego Ludności i Mieszkań 2021 (NSP 2021) w zakresie liczby ludności przebywającej czasowo za granicą oraz liczby imigrantów przebywających czasowo w Polsce.

Imigranci przebywający czasowo w Polsce

Wyniki Narodowego Spisu Powszechnego Ludności i Mieszkań 2021 potwierdziły obserwowany w ostatnich latach wzrost liczby stałych mieszkańców innych krajów przebywających w Polsce czasowo. Spis wykazał, że w Polsce przebywało czasowo 1 433 779 imigrantów, w tym do 3 miesięcy – 519 511 osób, z kolei od 3 do 12 miesięcy – 604 959 osób, natomiast 309 309 osób to imigranci przebywający w Polsce co najmniej 12 miesięcy.

Wśród imigrantów przebywających w Polsce czasowo w 2021 r. przeważali mężczyźni, którzy stanowili ponad 62,4% ogółu. Zdecydowana większość imigrantów (73,1%) przebywała w miastach.

W momencie spisu w Polsce przebywało czasowo 1 433 779 imigrantów. Większość imigrantów mieszka w miastach (73,1%).

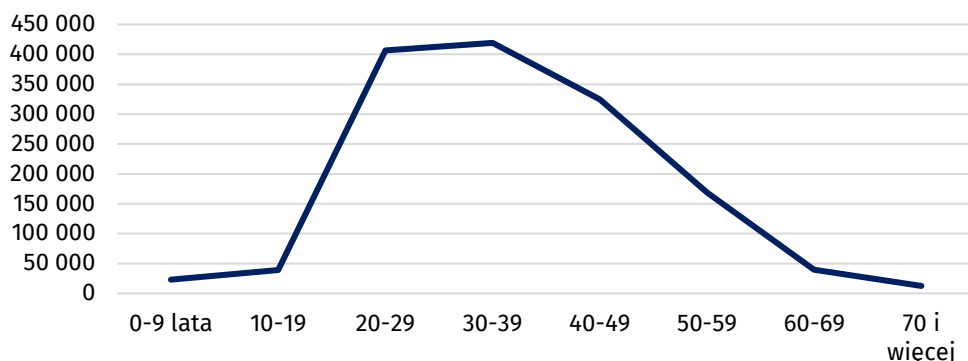
Tabl. 1. Imigranci przebywający w Polsce czasowo w 2021 r.

Okres przebywania	Ogółem	Mężczyźni	Kobiety	Miasta			Wieś		
				razem	mężczyźni	kobiety	razem	mężczyźni	kobiety
w liczbach bezwzględnych									
Razem	1433779	894407	539372	1047704	651239	396465	386075	243168	142907
Do 3 m-cy	519511	330186	189325	371340	233823	137517	148171	96363	51808
Od 3 do 12 m-cy	604959	368239	236720	424987	262857	162130	179972	105382	74590
12 m-cy i więcej	309309	195982	113327	251377	154559	96818	57932	41423	16509
w % (struktura pozioma)									
Razem	100,0	62,4	37,6	73,1	45,4	27,7	26,9	17,0	10,0
Do 3 m-cy	100,0	63,6	36,4	71,5	45,0	26,5	28,5	18,5	10,0
Od 3 do 12 m-cy	100,0	60,9	39,1	70,3	43,5	26,8	29,7	17,4	12,3
12 m-cy i więcej	100,0	63,4	36,6	81,3	50,0	31,3	18,7	13,4	5,3

Imigranci są stosunkowo młodą subpopulacją. Ponad 60% z nich nie przekroczyło 40-ego roku życia, z czego osoby w wieku 20–40 lat stanowiły 57,6% ogółu imigrantów. Prawie co trzeci imigrant był w wieku 20–30 lat. Dzieci i młodzież (osoby w wieku 0-19 lat) stanowiły 4,3% ogółu imigrantów przebywających czasowo w Polsce, a osoby, które przekroczyły 60 rok życia jedynie 3,6%.

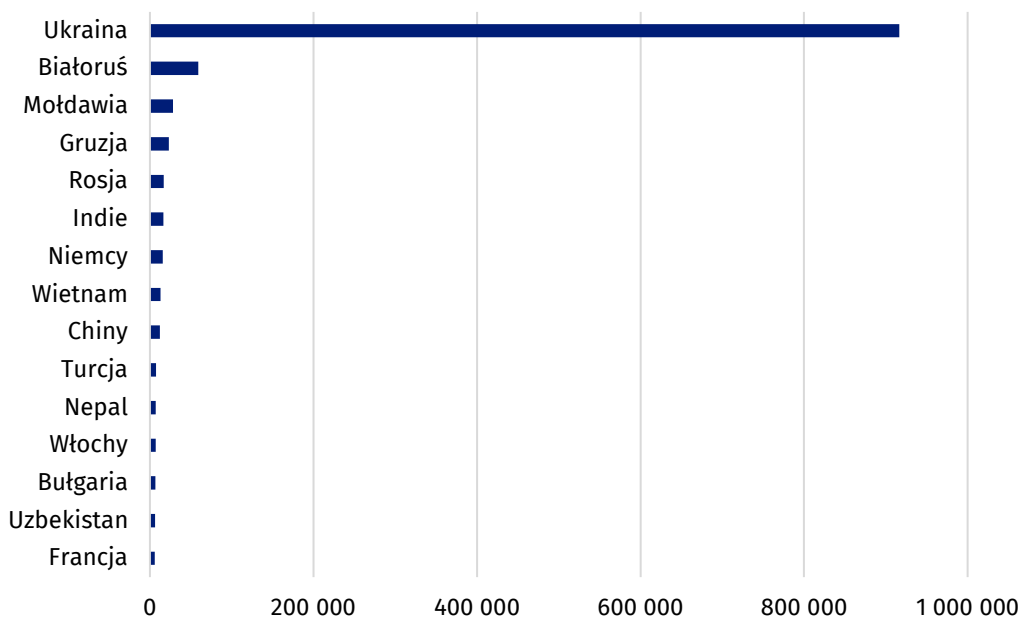
Najliczniejszą grupę imigrantów czasowych (419 196 osób, tj. 29,2%) stanowiły osoby w wieku 30–39 lat.

Wykres 1. Imigranci przebywający w Polsce czasowo według grup wieku w 2021 r.



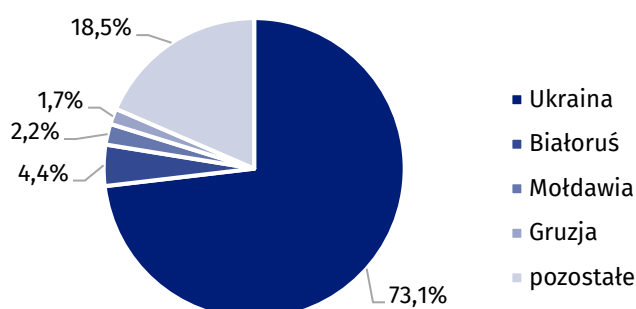
Najwięcej imigrantów przybyło z krajów sąsiednich, tj. z Ukrainy 916 299 osób (prawie 64%) i Białorusi - 58 974 (4%). Na trzecim miejscu znalazła się Mołdawia, z której przybyło 28 248 (2%) imigrantów.

Wykres 2. Imigranci przebywający w Polsce czasowo według kraju poprzedniego zamieszkania w 2021 r.



Imigranci to w zdecydowanej większości obywatele innych krajów, tj. Ukrainy (73,1%), Białorusi (4,4%), Mołdawii (2,2%) i Gruzji (1,7%).

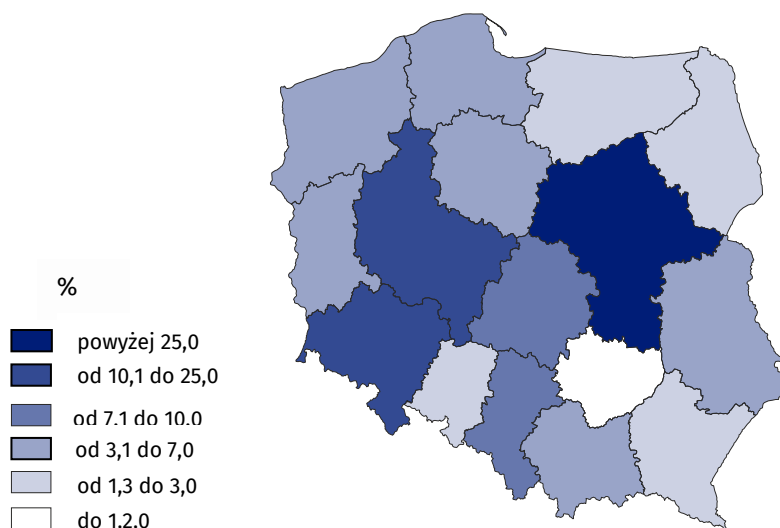
Wykres 3. Imigranci przebywający w Polsce czasowo według kraju obywatelstwa w 2021 r. (w %).



Rozmieszczenie imigrantów na terenie kraju – podobnie jak ludności z obywatelstwem nie-polskim – nie jest równomierne.

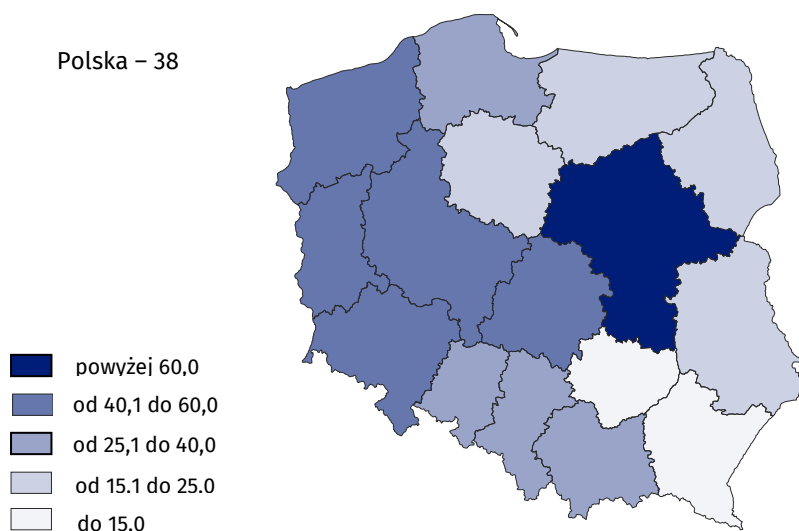
Ponad 55% imigrantów przebywało na terenie 4 województw (mazowieckiego, wielkopolskiego, dolnośląskiego i śląskiego). Najwięcej, bo 363 054 osób pozostawało na terenie woj. mazowieckiego (25,5%). Kolejnymi województwami, choć o znacznie mniejszym udziale imigrantów były: wielkopolskie (11,5%), dolnośląskie (10,9%) oraz śląskie (8,4%). Najmniej imigrantów odnotowano w województwie świętokrzyskim (1,1%).

Mapa 1. Imigranci przebywający w Polsce czasowo w 2021 r. (w %)



Biorąc z kolei pod uwagę liczbę imigrantów w stosunku do liczby mieszkańców w danym województwie, najwyższe współczynniki na 1000 ludności odnotowano w województwach: mazowieckim (66 osób), lubuskim (59 osób) i dolnośląskim (53 osoby), najniższe zaś w świętokrzyskim (13 osób) i podkarpackim (11 osób). Współczynnik imigracji na 1000 ludności dla Polski wyniósł 38.

Mapa 2. Imigranci przebywający w Polsce czasowo na 1000 ludności w 2021 r.



Ponad połowa imigrantów przebywała na terenie 4 województw: mazowieckiego, wielkopolskiego, dolnośląskiego i śląskiego.

Najwięcej imigrantów, w przeliczeniu na 1000 ludności, przebywało w województwie mazowieckim (66 osób), a najmniej w woj. podkarpackim (11 osób).

Emigranci przebywający za granicą czasowo

Wyniki spisu ludności w 2021 r. wykazały, że w momencie spisu 1 447 386¹ osób mających stałe miejsce zamieszkania w Polsce przebywało czasowo poza krajem. Oznacza to, że średnio na każde 1000 mieszkańców Polski przypadało 38 osób przebywających czasowo za granicą.

Prawie 92% emigrantów (1 326 100 osób) stanowili emigranci długookresowi, którzy przebywali za granicą 12 miesięcy lub dłużej. Pozostałe 8% (121 286 osób) to emigranci krótkookresowi, czyli osoby przebywające za granicą do 12 miesięcy.

Wśród emigrantów przebywających czasowo za granicą nieznacznie przeważały kobiety, które stanowiły 51% mieszkańców Polski przebywających poza krajem. Przewaga mężczyzn wystąpiła jedynie wśród emigrantów krótkookresowych, głównie przebywających za granicą do 3 m-cy. Udziały kobiet i mężczyzn różnią się jednak w zależności od kraju przebywania, np. wśród emigrantów przebywających czasowo we Włoszech kobiety stanowiły 77,4%, podczas gdy w Norwegii jedynie 38,4%.

Biorąc pod uwagę charakter miejsca zamieszkania, należy zwrócić uwagę, że większość osób (61%) przebywających czasowo za granicą pochodziła z miast.

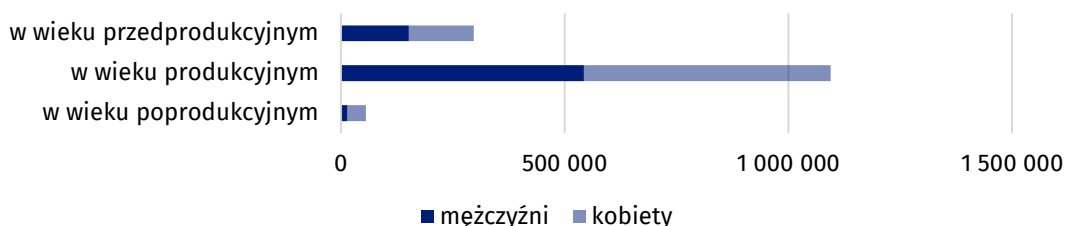
Większość emigrantów czasowych pochodziła z miast.

Tabl.2. Emigranci przebywający za granicą czasowo w 2021 r.

Okres przebywania	Ogółem	Mężczyźni	Kobiety	Miasta			Wieś		
				razem	mężczyźni	kobiety	razem	mężczyźni	kobiety
w liczbach bezwzględnych									
Razem	1447386	709242	738144	882508	424217	458291	564878	285025	279853
Do 3 m-cy	58173	35200	22973	33316	19402	13914	24857	15798	9059
Od 3 do 12 m-cy	63113	32770	30343	38622	19449	19173	24491	13321	11170
12 m-cy i więcej	1326100	641272	684828	810570	385366	425204	515530	255906	259624
w % (struktura pozioma)									
Razem	100,0	49,0	51,0	61,0	29,3	31,7	39,0	19,7	19,3
Do 3 m-cy	100,0	60,5	39,5	57,3	33,4	23,9	42,7	27,1	15,6
Od 3 do 12 m-cy	100,0	52,9	48,1	61,2	30,8	30,4	38,8	21,1	17,7
12 m-cy i więcej	100,0	48,4	51,6	61,1	29,1	32,0	38,9	19,3	19,6

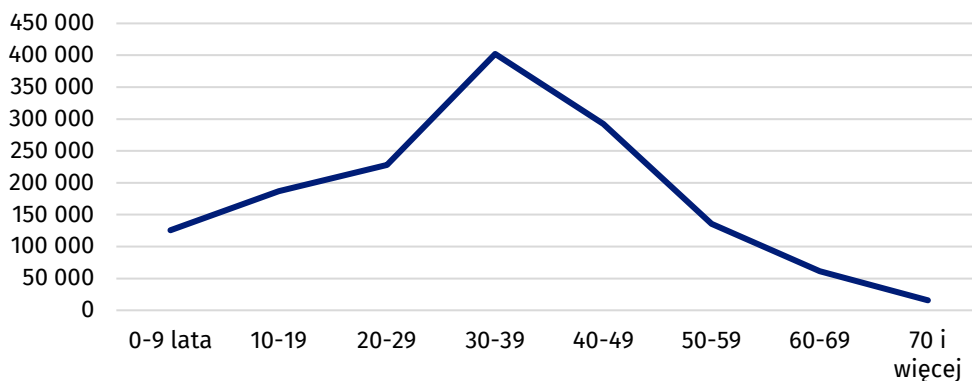
Emigranci to w większości osoby młode. Ponad 75% z nich było w wieku produkcyjnym, w tym 63,7% w wieku 20–49 lat. Dzieci i młodzież (osoby w wieku 0-19 lat) stanowiły 20,5% ogółu emigrantów.

Wykres 4. Emigranci przebywający za granicą czasowo według płci i ekonomicznych grup wieku w 2021 r.



Ocena jakości wyników z zakresu emigracji czasowej, w tym trwającej co najmniej 12 miesięcy została zaprezentowana w uzupełniającym rozdziale do wydanej w kwietniu 2023 r. publikacji pt. „NSP 2021 Ocena jakości danych”. Ocena wyników znajduje się na stronie GUS pod adresem: <https://stat.gov.pl/spisy-powszechne/nsp-2021/>. - dostęp: 31.08.2023 r.

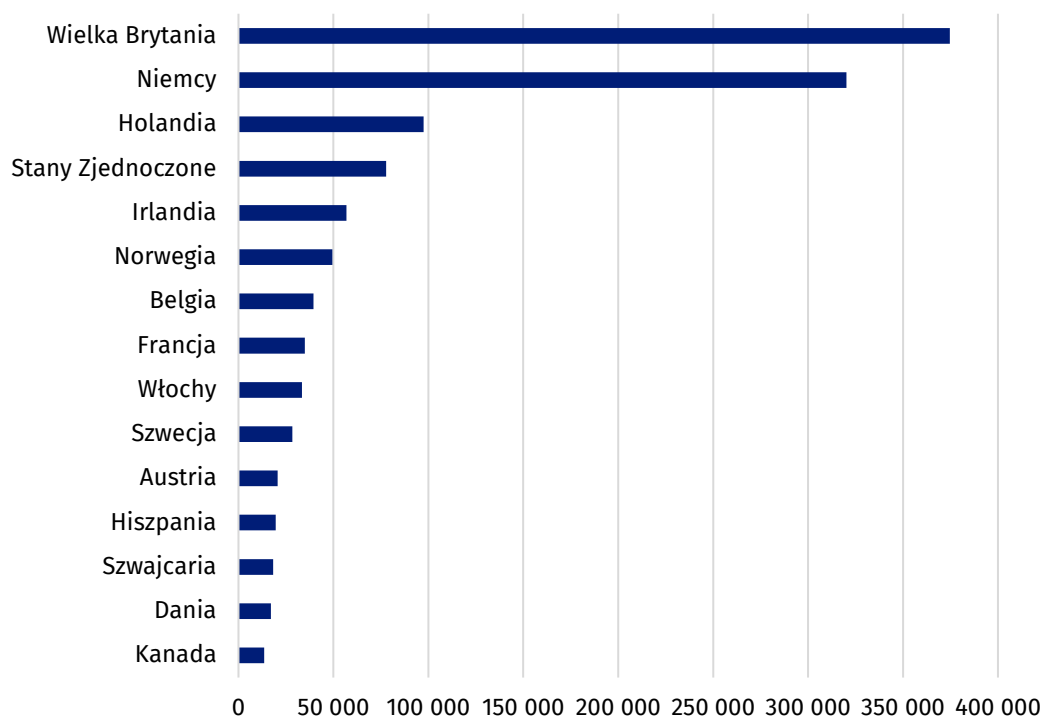
Wykres 5. Emigranci przebywający za granicą czasowo według grup wieku w 2021 r.



Polacy przebywali na wszystkich kontynentach, jednak najwięcej osób (79,1%) przebywało w krajach europejskich (1 145 586), w tym 689 543 emigrantów przebywało w krajach Unii Europejskiej.

Zdecydowanie najczęściej wybieranym krajem emigracji czasowej była Wielka Brytania, gdzie przebywało w dniu spisu 374 612 osób, tj. 25,9% wszystkich polskich emigrantów. Na drugim miejscu wśród kierunków emigracji znalazły się Niemcy - 22,1%. Emigracja do tych dwóch krajów stanowiła blisko połowę wszystkich emigracji czasowych według danych z NSP 2021. Znacząca liczba Polaków przebywała również w Holandii (6,7%), Stanach Zjednoczonych (5,4%), Irlandii (3,9%) oraz Norwegii (3,4%).

Wykres 6. Emigranci przebywający za granicą czasowo według kraju przebywania w 2021 r.

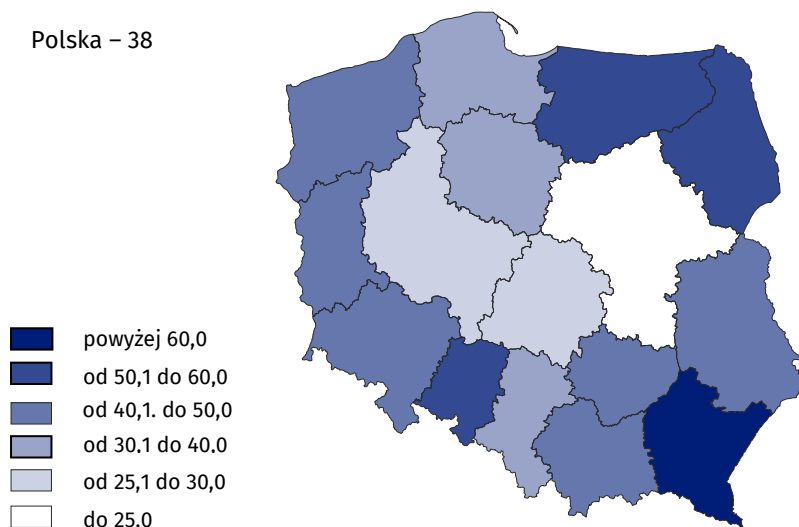


Najwięcej osób przebywających w 2021 r. za granicą mieszkało przed wyjazdem w województwie małopolskim 143 334 (9,9%), śląskim 138 336 (9,6%) oraz podkarpackim 134 414 (9,3%). Najmniej osób wyjechało z województwa lubuskiego 43 244 (3,0%), świętokrzyskiego 54 135 (3,7%) i opolskiego 55 209 (3,8%).

Analiza liczby emigrantów przypadającej na 1000 mieszkańców województwa pokazuje jednak, że najbardziej intensywny odpływ ludności za granicę na pobyt czasowy odnotowano dla województwa podkarpackiego (64 osoby), w dalszej kolejności plasują się województwa: podlaskie (60 osób) opolskie (58 osób) i warmińsko-mazurskie (53 osoby). W stosunku do

liczby mieszkańców najmniejszy odpływ wystąpił w województwie mazowieckim (22 osoby), chociaż liczba osób, które wyjechały z tego województwa jest znacząca (123 151).

Mapa 3. Emigranci przebywający za granicą czasowo na 1000 ludności w 2021 r.



Najwięcej emigrantów, w przeliczeniu na 1000 ludności przebywających czasowo za granicą pochodziło z województwa podkarpackiego (64 osoby, a najmniej z woj. mazowieckiego (22 osoby).

Uwagi metodologiczne

Narodowy Spis Powszechny Ludności i Mieszkań 2021 został przeprowadzony na terytorium Rzeczypospolitej Polskiej w okresie od 1 kwietnia do 30 września 2021 r. według stanu na dzień 31 marca 2021 r.

Zakres tematyczny spisu oraz zasady jego realizacji zostały określone w ustawie z dnia 9 sierpnia 2019 r. o narodowym spisie powszechnym ludności i mieszkań w 2021 r. (Dz. U. z 2019 r. poz. 1775, z 2020 r. poz. 1486, z 2021 r. poz. 615, z 2021 r., poz. 1143) oraz rozporządzeniu (WE) Parlamentu Europejskiego i Rady nr 763/2008 z dnia 9 lipca 2008 r. w sprawie spisów powszechnych ludności i mieszkań (Dz. Urz. UE L 218 z 13.8.2008, str. 14) - wraz z aktami wykonawczymi.

Zakres tematyczny był konsultowany z kluczowymi odbiorcami danych, w szczególności jednostkami administracji publicznej oraz ośrodkami naukowo-badawczym, którzy wykorzystują dane statystyczne do realizacji swoich zadań statutowych.²

Badanie spisowe realizowane było jako badanie pełne i swoim zakresem objęto:

- osoby fizyczne stale zamieszkałe i czasowo przebywające w mieszkaniach, budynkach i innych zamieszkałych pomieszczeniach niebędących mieszkaniami,
- osoby fizyczne niemające miejsca zamieszkania,

Spis nie obejmował natomiast:

- szefów oraz cudzoziemskiego personelu przedstawicielstw dyplomatycznych i urzędów konsularnych państw obcych, członków ich rodzin oraz innych osób korzystających z przywilejów i immunitetów na mocy ustaw, umów międzynarodowych lub powszechnie uznanych zwyczajów międzynarodowych,
- mieszkań, budynków, obiektów oraz pomieszczeń będących własnością przedstawicielstw dyplomatycznych i urzędów konsularnych państw obcych.

Udział w spisie był obowiązkowy, a mieszkańcy Polski byli obowiązani do udzielania dokładnych, wyczerpujących i zgodnych z prawdą odpowiedzi (art. 28 p.1 ustawy o NSP).

² Szczegółowy raport z przeprowadzonych konsultacji publicznych znajduje się na stronie GUS pod adresem: <https://stat.gov.pl/spisy-powszechne/nsp-2021/> - dostęp: 19.04.2022 r.

Źródła danych

Zgodnie z zapisami ustawy o NSP 2021 spis ludności i mieszkań zrealizowany był metodą mieszaną, tj. z wykorzystaniem danych pochodzących ze źródeł administracyjnych oraz danych zebranych od respondentów.

Dane objęte zakresem informacyjnym spisu zostały pozyskane od populacji podlegającej badaniu poprzez elektroniczny formularz spisowy i przy wykorzystaniu następujących kanałów zbierania danych:

- samospis internetowy (CAWI),
- wywiad telefoniczny realizowany na infolinii spisowej (tzw. spis na żądanie);
- wywiad telefoniczny realizowany przez rachmistrzów spisowych (CATI);
- wywiad bezpośredni realizowany przez rachmistrzów spisowych (CAPI) z wykorzystaniem mobilnych terminali elektronicznych, który ze względu na sytuację pandemiczną panującą w kraju mógł być realizowany w terminie od 21 czerwca do 30 września 2021 r.

Wybrane pojęcia i definicje spisowe

Wybrane pojęcia i definicje spisowe odnoszą się bezpośrednio do omawianego tematu badawczego.

Ludność według definicji krajowej – to stali mieszkańcy Polski, w tym osoby, które przebywają czasowo za granicą (bez względu na okres przebywania), ale zachowały stałe zameldowanie w Polsce. Do ludności nie są natomiast zaliczani imigranci przebywający w Polsce czasowo.

Migracje zagraniczne - to wyjazdy z kraju stałego zamieszkania (emigracja) lub przyjazdy do kraju (imigracja) w celu zamieszkania na stałe lub na pobyt czasowy. Przyjmując za kryterium obserwacji długość pobytu (nieobecności), migracje dzieli się na krótkookresowe – pobyt czasowy trwający do 12 miesięcy, oraz długookresowe – pobyt czasowy trwający co najmniej 12 miesięcy, a także zamieszkanie na stałe – bez względu na okres zamieszkiwania.

Emigrant to osoba przemieszczająca się z kraju za granicę na pobyt stały lub czasowy.







Imigrant to osoba przybyła z zagranicy do kraju na pobyt stały lub czasowy.

Obywatelstwo oznacza szczególną więź prawną pomiędzy osobą a jej państwem, nabytą poprzez urodzenie lub naturalizację, niezależnie od tego, czy odbywa się ona poprzez deklarację, wybór, małżeństwo lub w inny sposób zgodny z prawem krajowym. Nie wskazuje ono na pochodzenie etniczne osoby i jest niezależne od jej narodowości.

Opracowanie merytoryczne:
Departament Badań Demograficznych
Dyrektor Dorota Szaltys
Tel: 22 608 32 26

Rozpowszechnianie:
Rzecznik Prasowy Prezesa GUS
Karolina Banaszek
Tel: 695 255 011

Wydział Współpracy z Mediami
Tel: 22 608 38 04
e-mail: obslugaprasowa@stat.gov.pl

-  stat.gov.pl
-  [@GUS_STAT](https://twitter.com/GUS_STAT)
-  [@GlownyUrzadStatystyczny](https://www.facebook.com/GlownyUrzadStatystyczny)
-  [gus_stat](https://www.instagram.com/gus_stat)
-  [glownyurządstatystycznygus](https://www.youtube.com/glownyurządstatystycznygus)
-  [glownyurządstatystyczny](https://www.linkedin.com/company/glownyurządstatystyczny)

Powiązane opracowania

[Informacje o wynikach Narodowego Spisu Powszechnego Ludności i Mieszkań 2021](#)

[Narodowy Spis Powszechny Ludności i Mieszkań 2021. Metodologia i organizacja badania](#)

Ważniejsze pojęcia dostępne w słowniku

[Ludność](#)

[Migracje zagraniczne](#)

[Emigracja](#)

[Emigranci](#)

[Imigracja](#)

[Imigranci](#)

[Obywatelstwo](#)

Banki i bazy danych

[Bank Danych Lokalnych GUS, kategoria NARODOWE SPISY POWSZECHNE, grupy NSP 2021](#)