
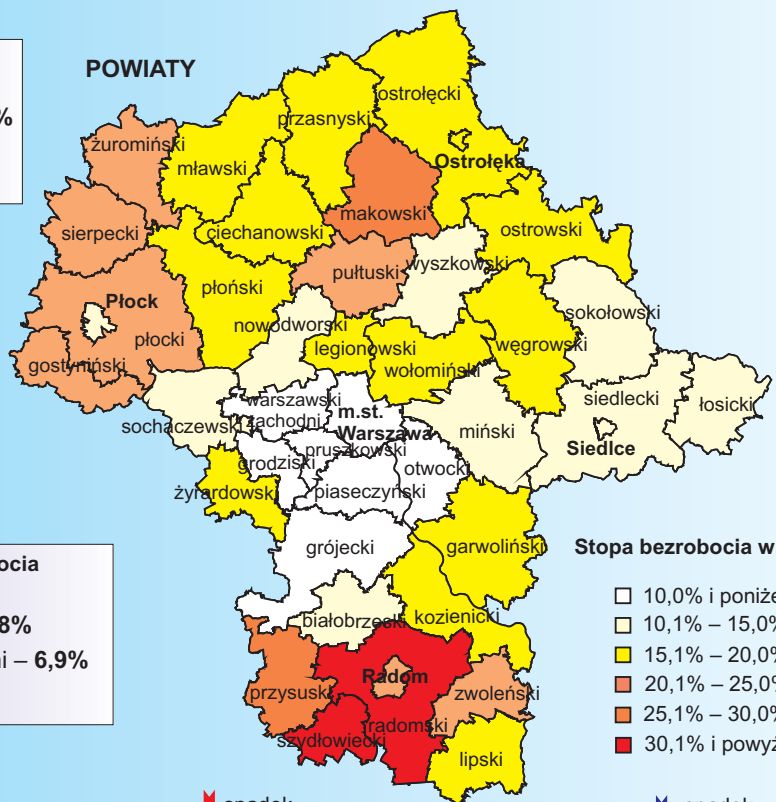


STOPA BEZROBOCIA REJESTROWANEGO W KOŃCU MARCA 2014 R.



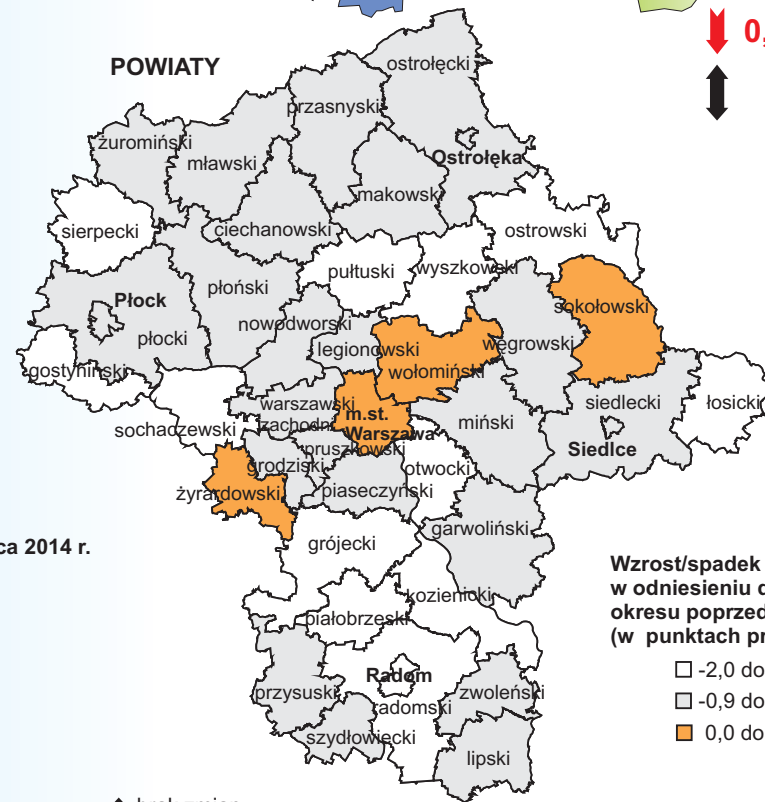
Najwyższa stopa bezrobocia powiaty:

- szydlowiecki – 38,6%
- radomski – 30,1%
- przysuski – 27,1%



Stopa bezrobocia w końcu marca 2014 r.

- 10,0% i poniżej (7)
- 10,1% – 15,0% (10)
- 15,1% – 20,0% (14)
- 20,1% – 25,0% (7)
- 25,1% – 30,0% (2)
- 30,1% i powyżej (2)



Wzrost/spadek stopy bezrobocia w odniesieniu do analogicznego okresu poprzedniego roku (w punktach procentowych)

- -2,0 do -1,0 (13)
- -0,9 do -0,1 (25)
- 0,0 do 1,0 (4)

↓ spadek w stosunku do lutego 2014 r.

↓ spadek w stosunku do marca 2013 r.

↑ brak zmian w stosunku do marca 2013 r.

() W nawiasach podano liczbę powiatów.