



Konferencja prasowa Prezesa GUS

# Sytuacja społeczno- gospodarcza kraju w 2021 r.

31 stycznia 2022 r.

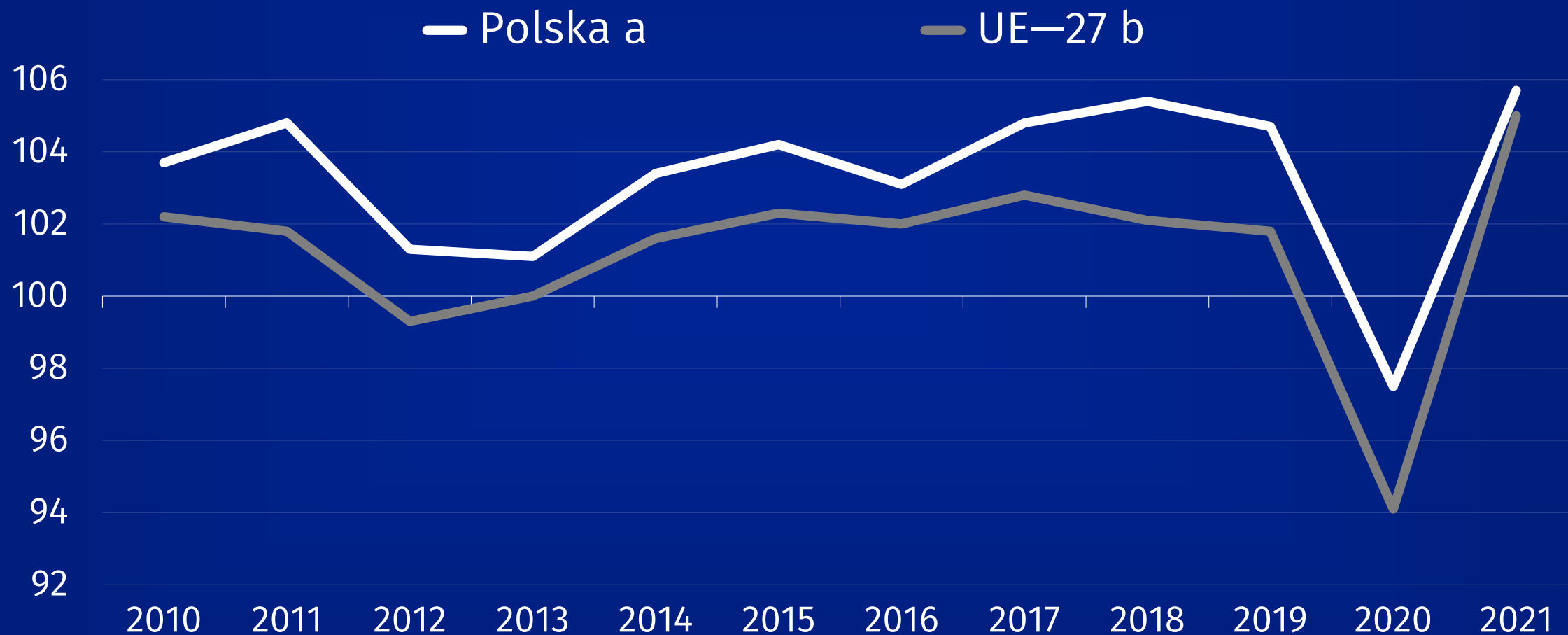
# **SYTUACJA SPOŁECZNO-GOSPODARCZA POLSKI W 2021 R.**

# PRODUKT KRAJOWY BRUTTO w 2021 r.

↑ 5,7%

# Produkt krajowy brutto

(rok poprzedni=100)



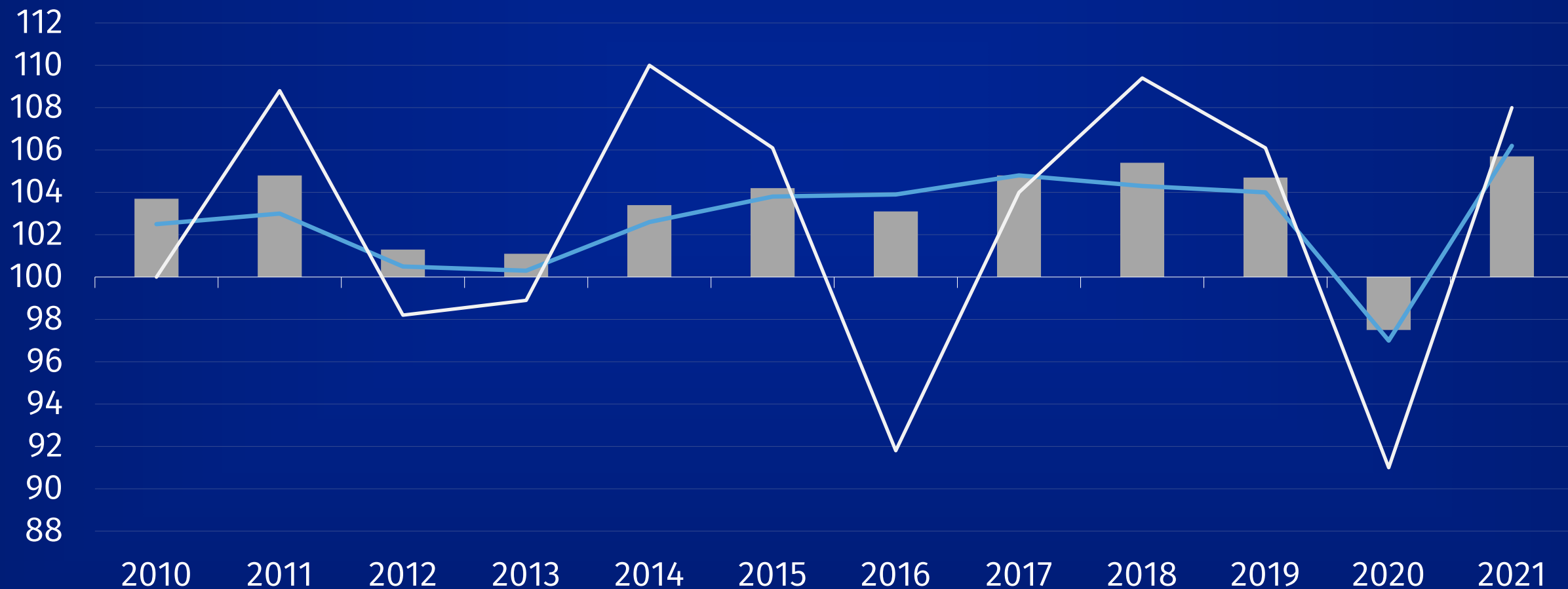
a Szacunek wstępny dla 2021 r.  
b Prognoza dla 2021 r.

Źródło: GUS, European Economic Forecast – Autumn 2021

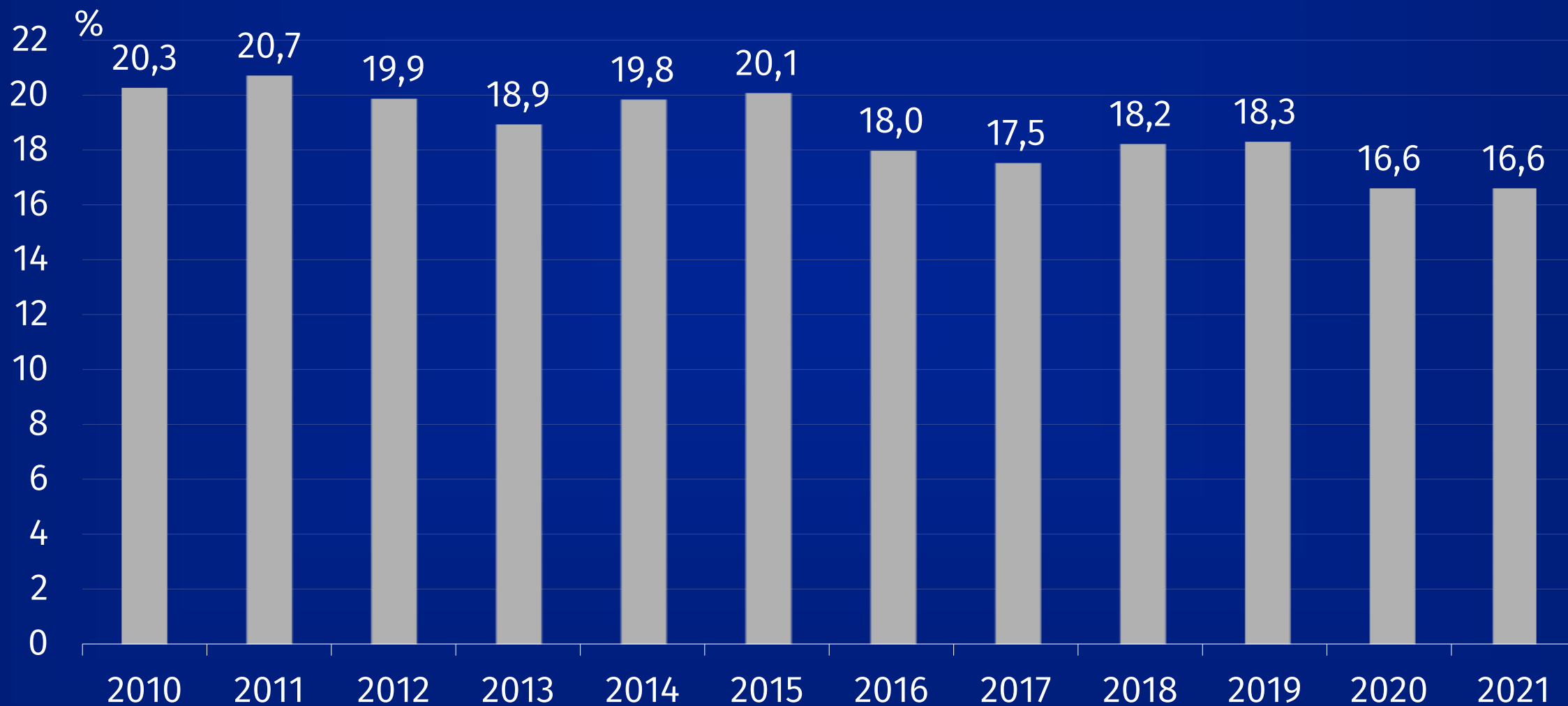
# Produkt krajowy brutto

(rok poprzedni=100)

PKB
  spożycie w sektorze gospodarstw domowych
  nakłady brutto na środki trwałe

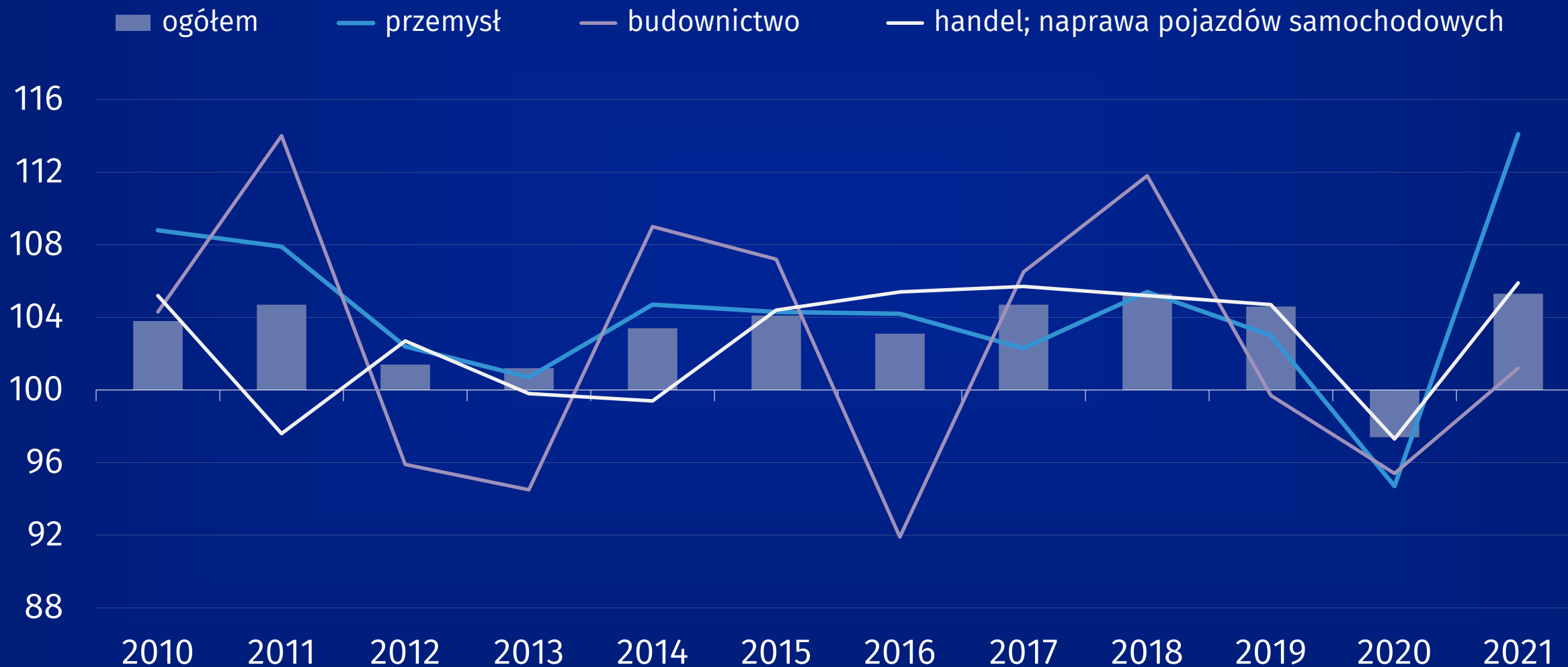


# Stopa inwestycji



# Wartość dodana brutto

(rok poprzedni=100)



# Produkcja sprzedana przemysłu

(ceny stałe, rok poprzedni=100)

— pełna zbiorowość — powyżej 9 osób pracujących



a W zakresie pełnej zbiorowości – dane wstępne



# Produkcja budowlano-montażowa

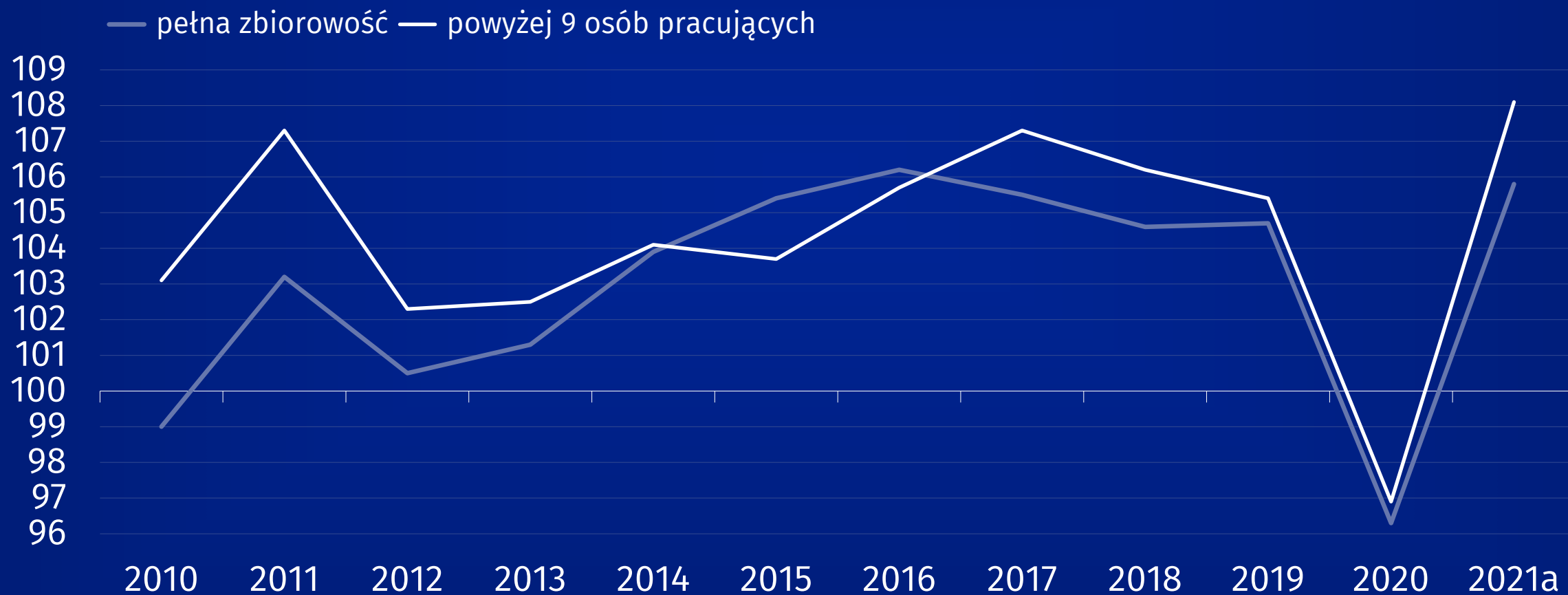
(ceny stałe, rok poprzedni=100)



a W zakresie pełnej zbiorowości – dane wstępne

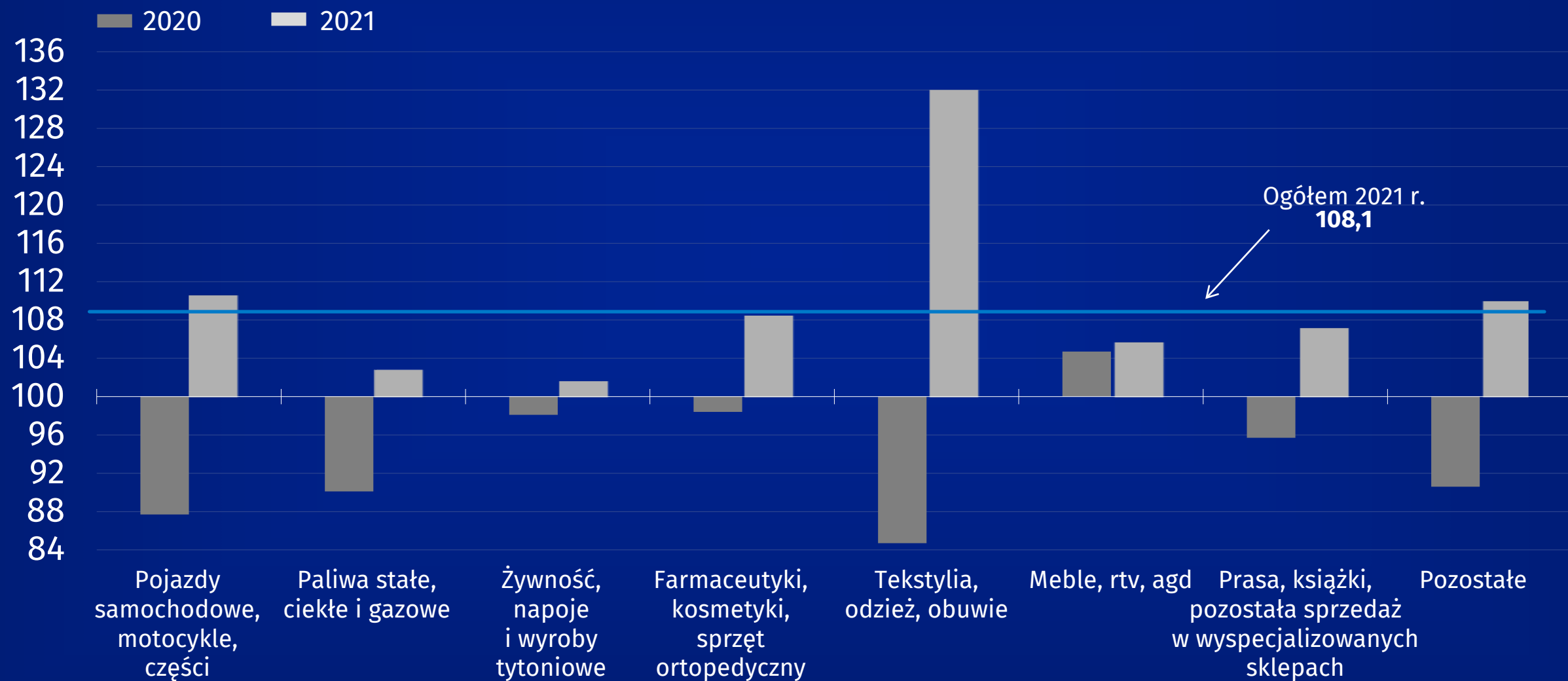
# Sprzedaż detaliczna towarów

(ceny stałe, rok poprzedni=100)



a W zakresie pełnej zbiorowości – dane wstępne

# Sprzedaż detaliczna towarów (ceny stałe, rok poprzedni=100)



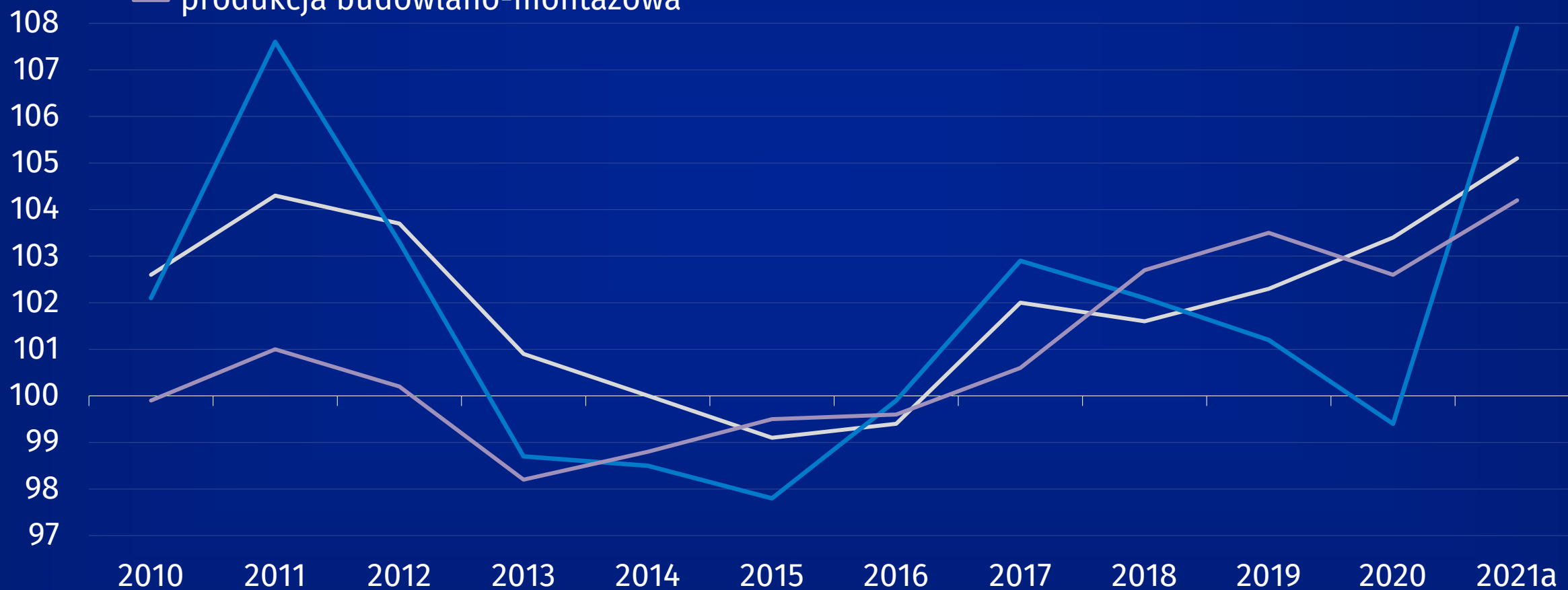
# Przewozy ładunków i pasażerów (rok poprzedni=100)



# Wskaźniki cen

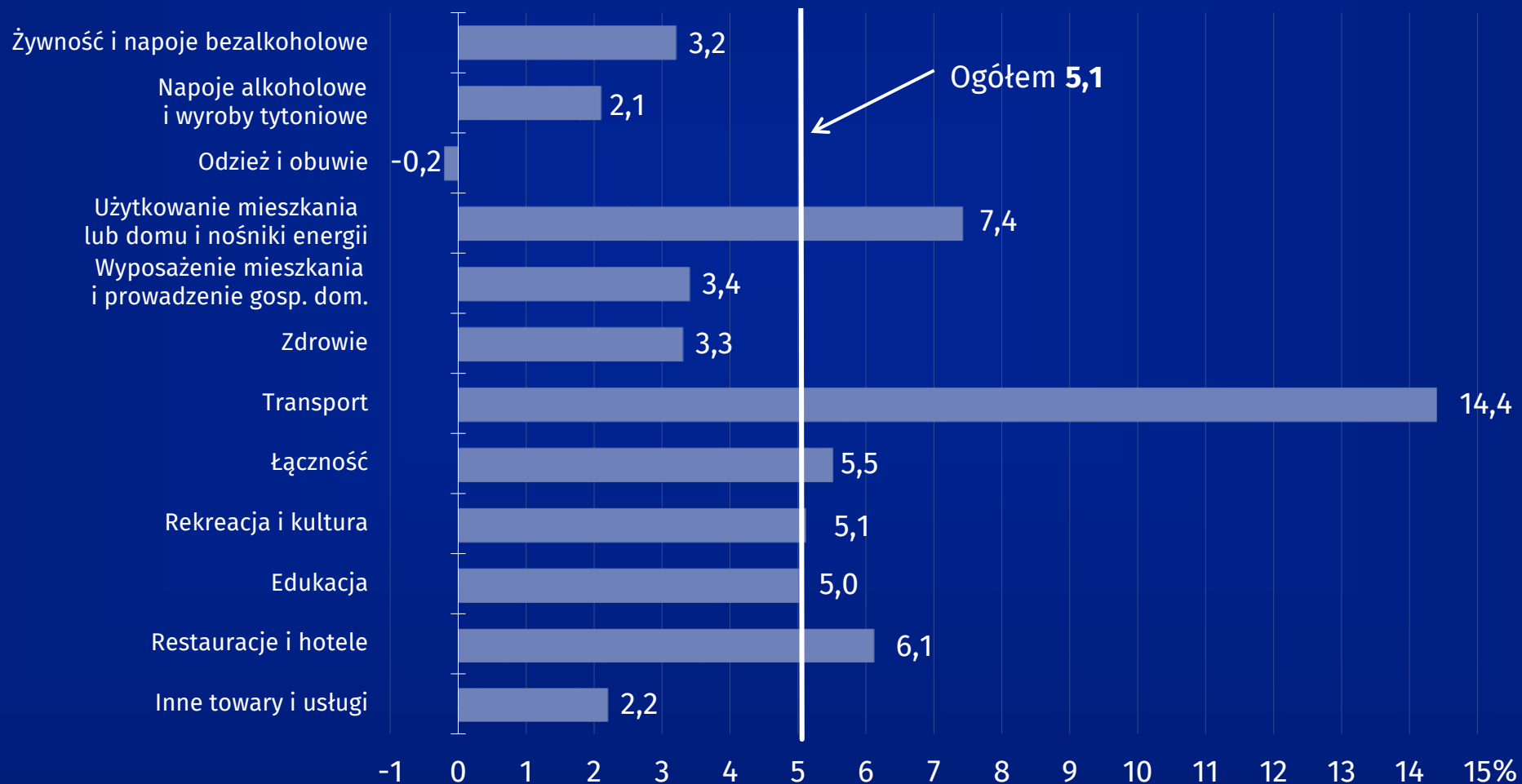
(rok poprzedni=100)

- towary i usługi konsumpcyjne
- produkcja sprzedana przemysłu
- produkcja budowlano-montażowa



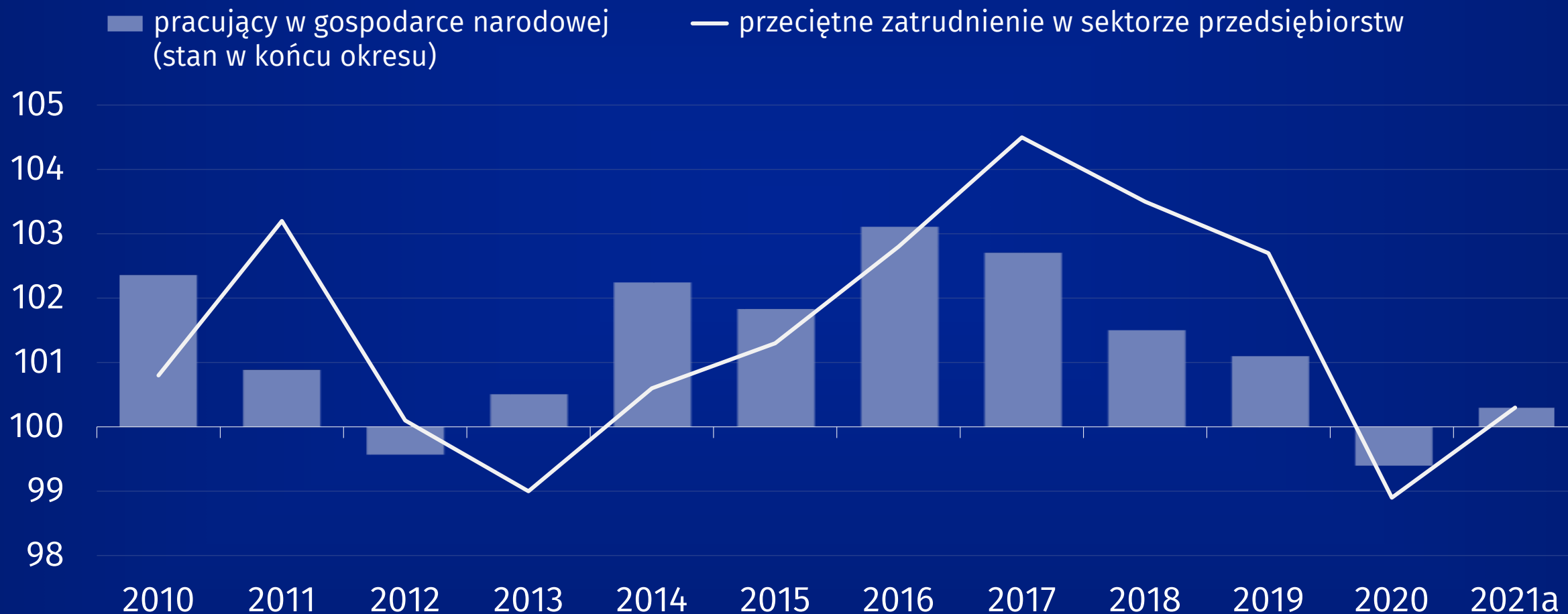
a W zakresie cen producentów - dane wstępne

# Zmiany cen grup towarów i usług konsumpcyjnych w 2021 r. (r/r)





# Pracujący w gospodarce narodowej i przeciętne zatrudnienie w sektorze przedsiębiorstw (rok poprzedni=100)

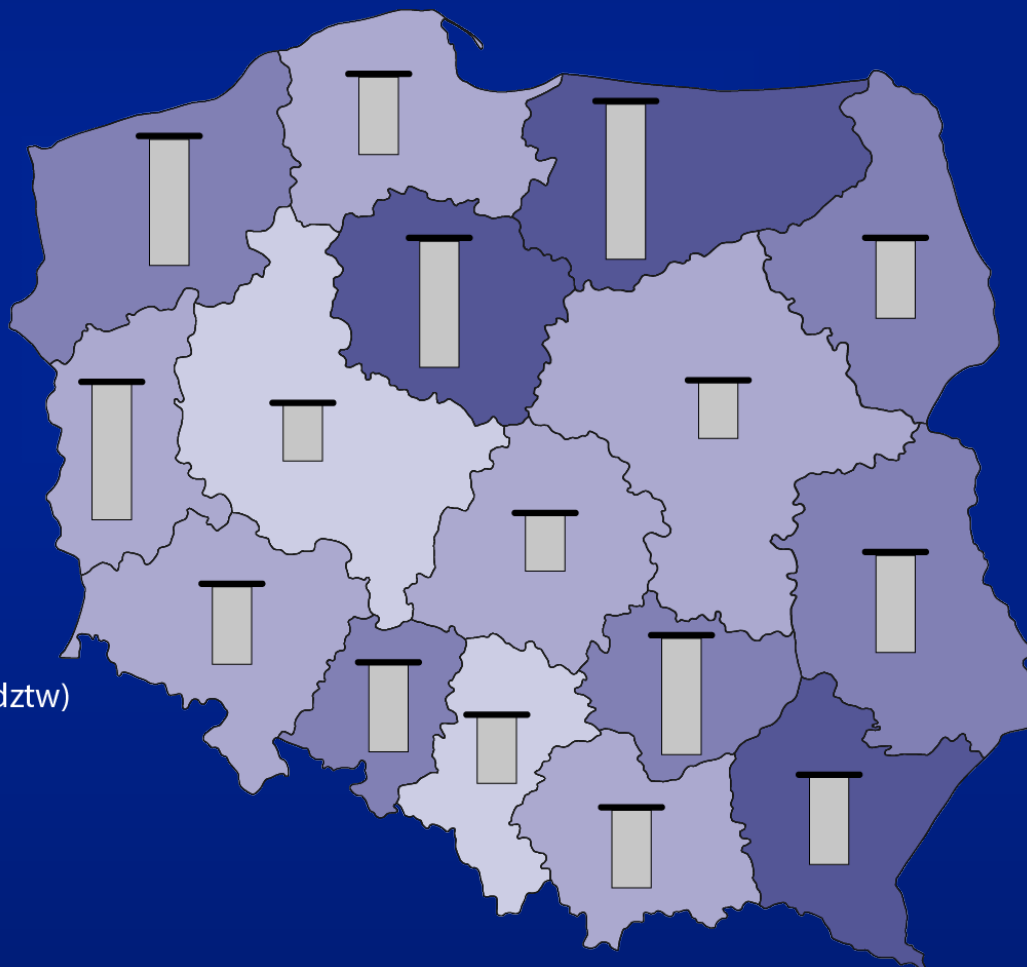
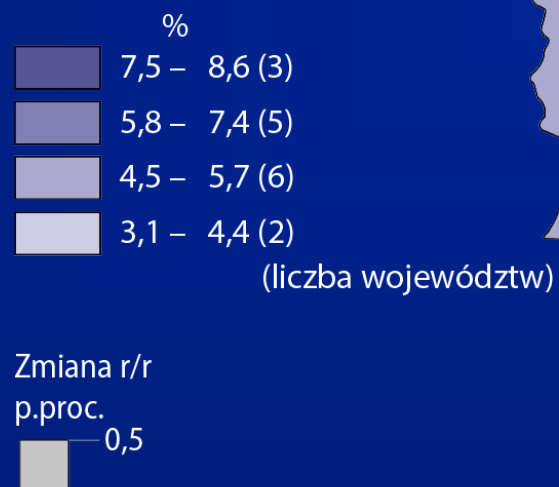


a Pracujący w gospodarce narodowej – wstępny szacunek

# Stopa bezrobocia rejestrowanego

(stan w końcu grudnia 2021 r.)

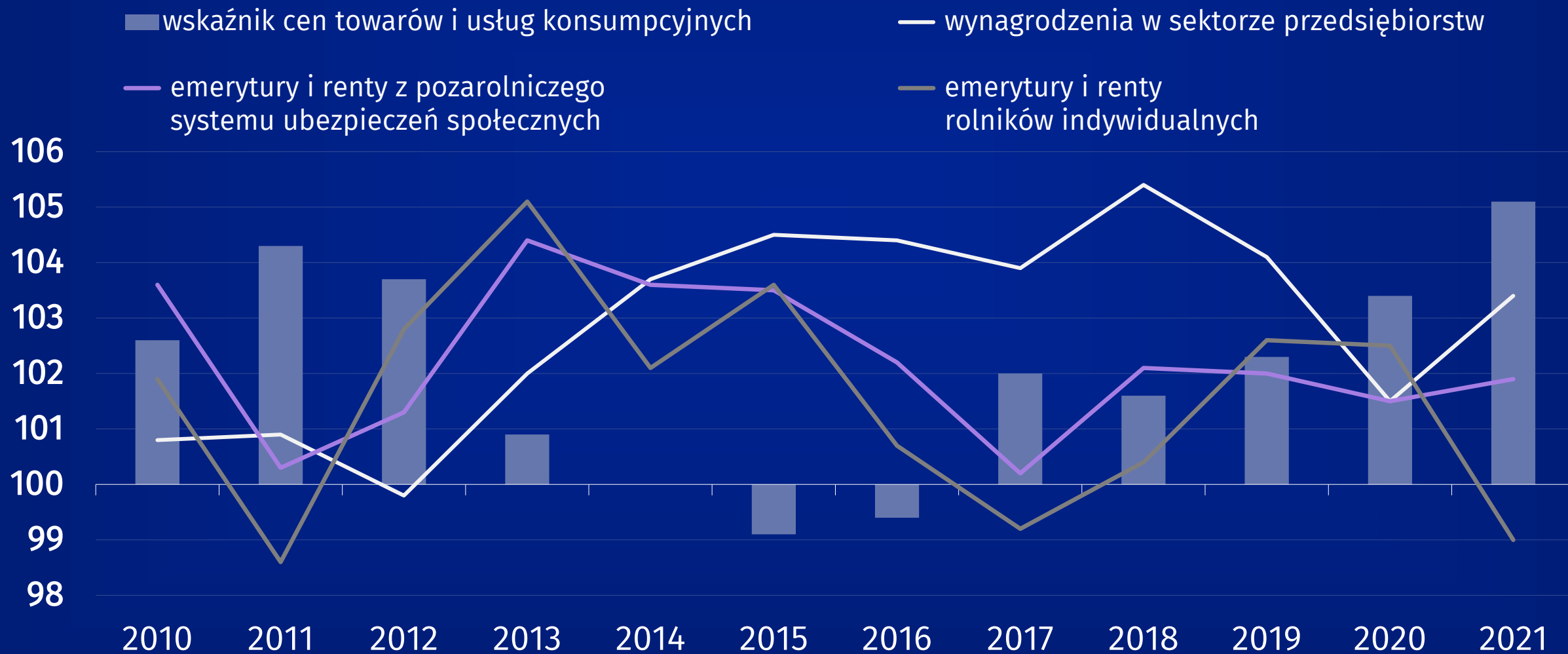
Polska = 5,4%  
-0,9 p.proc., r/r





# Wynagrodzenia i świadczenia społeczne

(rok poprzedni=100)



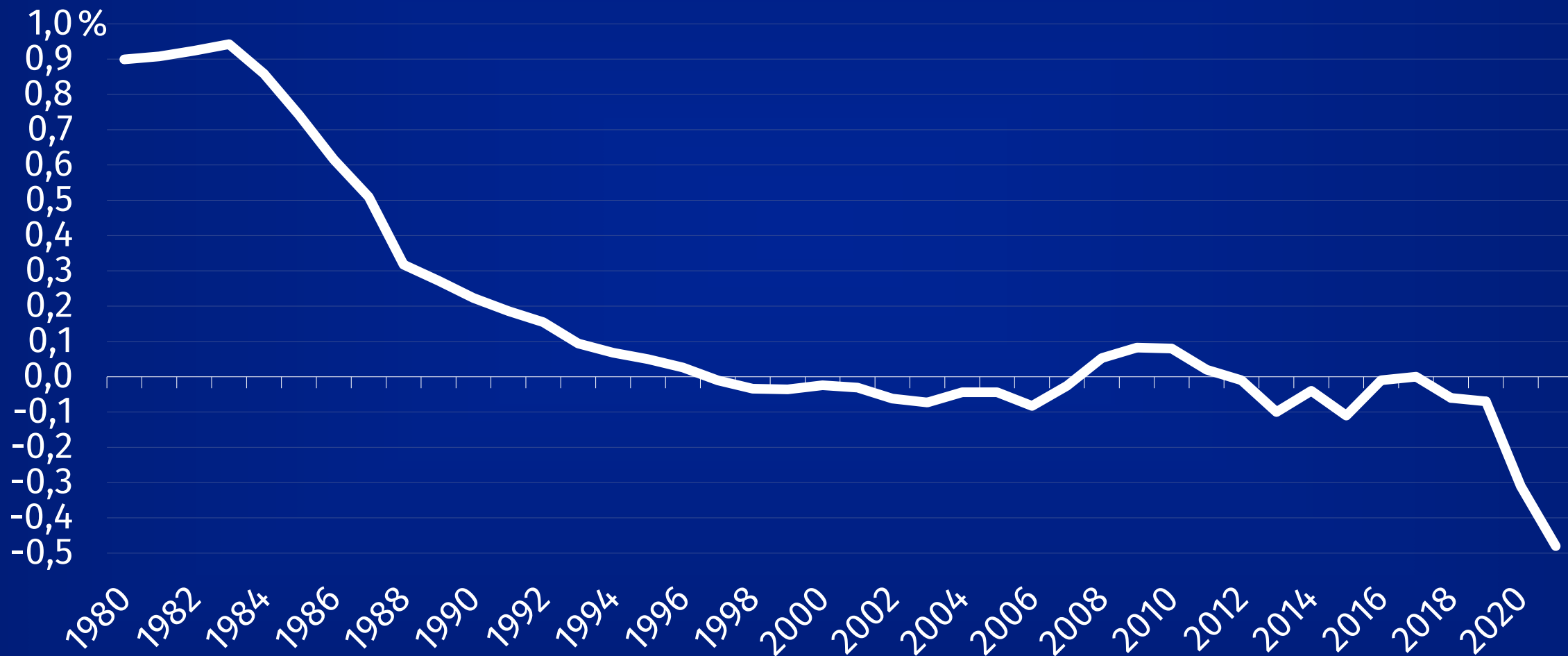
# LICZBA LUDNOŚCI

w dniu 31 grudnia 2021 r.

# 38,1 mln

↓ 184 tys. mniej niż w 2020 r.

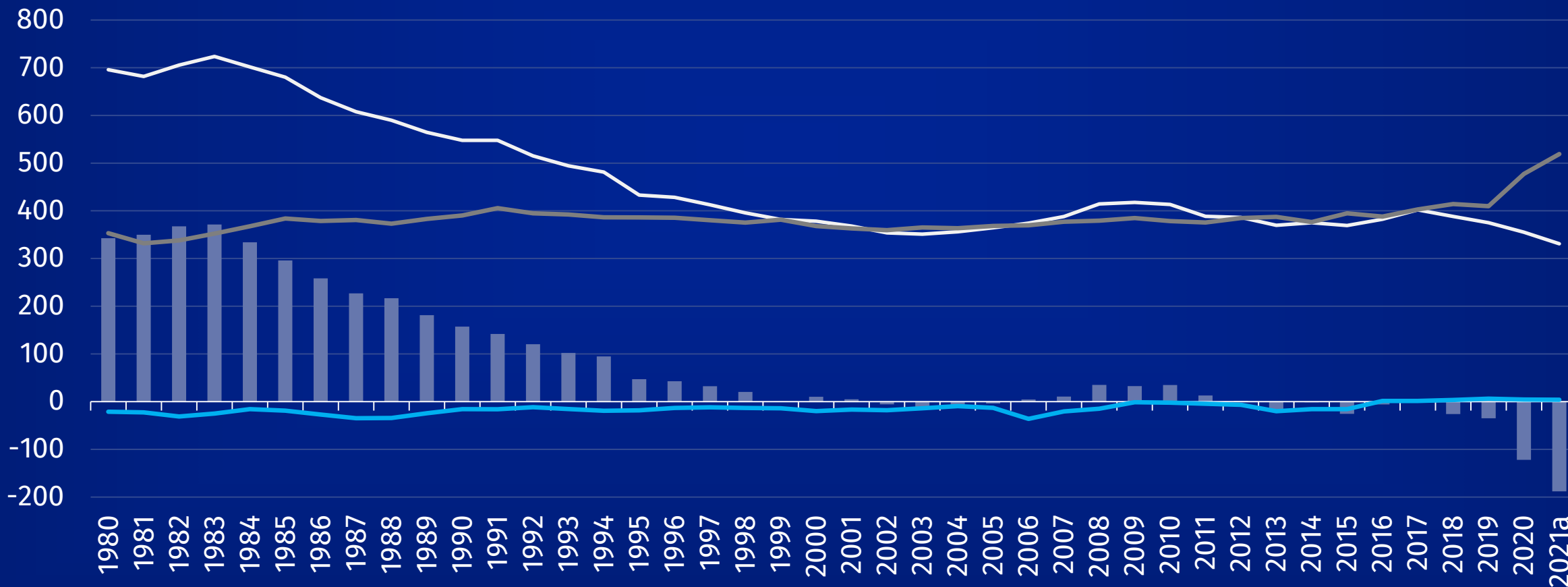
# Przyrost/ubytek rzeczywisty ludności



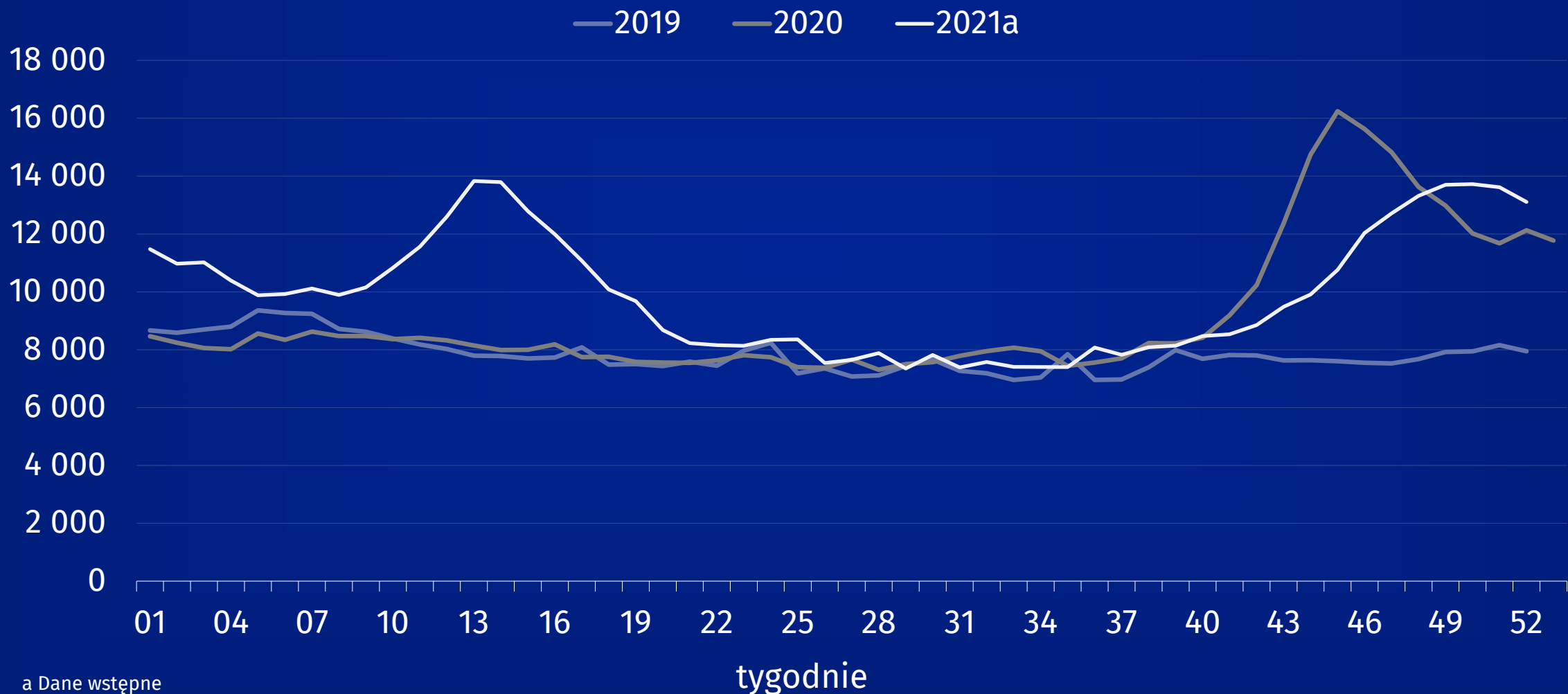
# Ruch naturalny ludności

tys. osób

■ przyrost naturalny — urodzenia żywe — zgony — saldo migracji

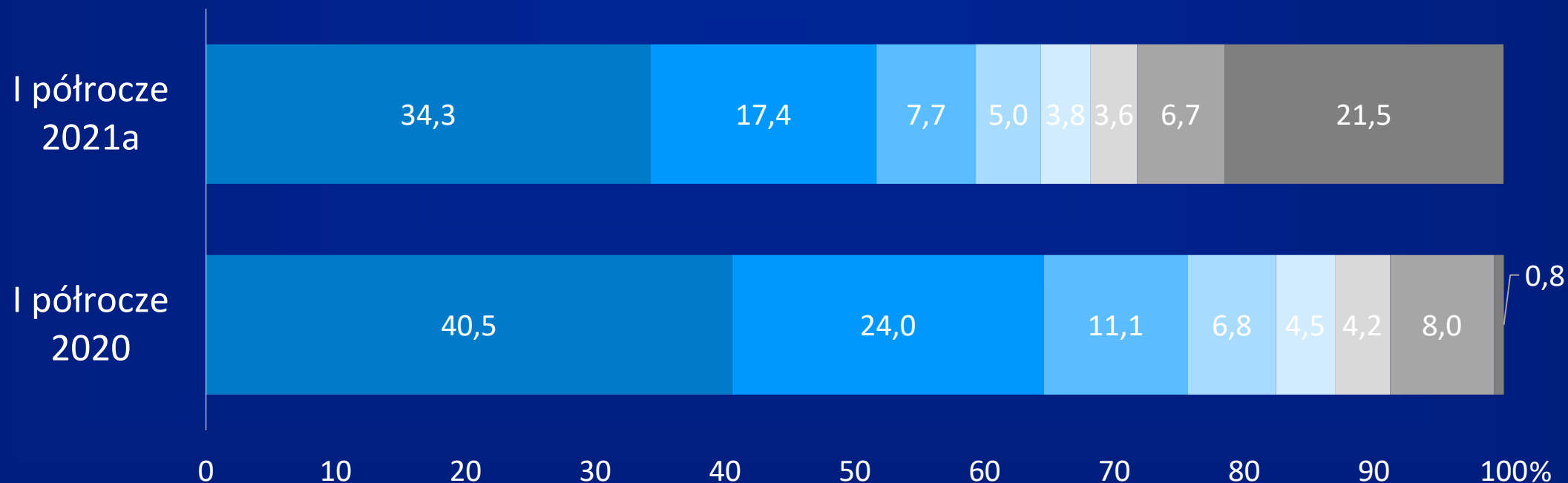


# Zgony ogółem według tygodni



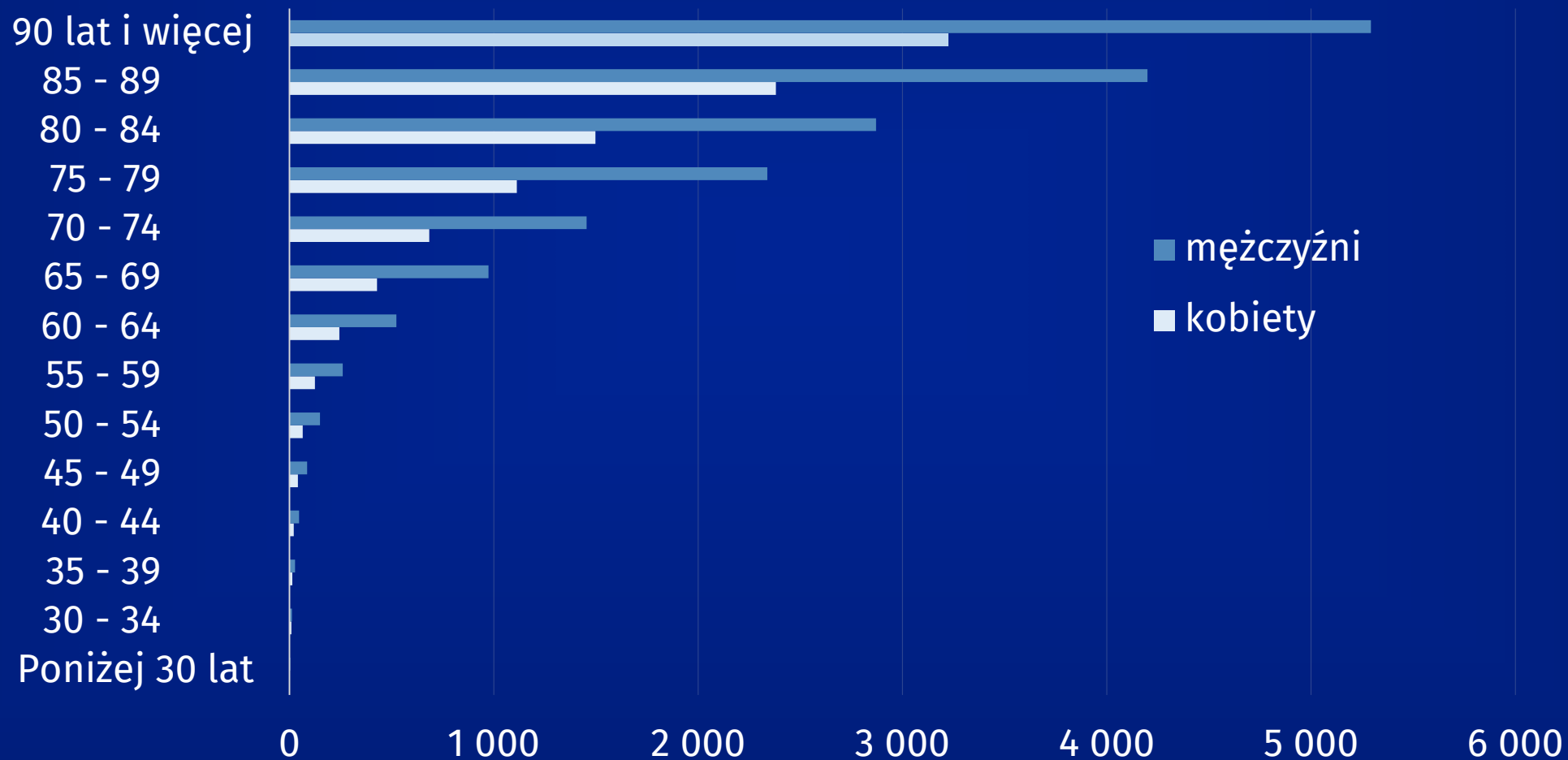
# Zgony według przyczyn

- choroby układu krążenia
- przyczyny niedokładnie określone
- przyczyny zewnętrzne
- pozostałe przyczyny
- nowotwory
- choroby układu oddechowego
- choroby układu trawiennego
- COVID-19



# Współczynnik zgonów z powodu COVID-19

w I półroczu 2021 r.<sup>a</sup> (na 100 tys. ludności)



a Dane wstępne

# Narodowy Spis Powszechny Ludności i Mieszkań 2021



# WYNIKI WSTĘPNE

# LUDNOŚĆ



# 38 179,8 tys.

Liczba ludności Polski  
w dniu 31 marca 2021 r.



Spadek o 0,9% (332 tys.) w porównaniu z NSP 2011

**48,5%**  
Mężczyzn



**51,5%**  
Kobiet

→ Proporcje płci są podobne jak 10 lat temu

## Duże zmiany w strukturze ludności według ekonomicznych grup wieku:



zmniejszył się udział osób w wieku przedprodukcyjnym i produkcyjnym

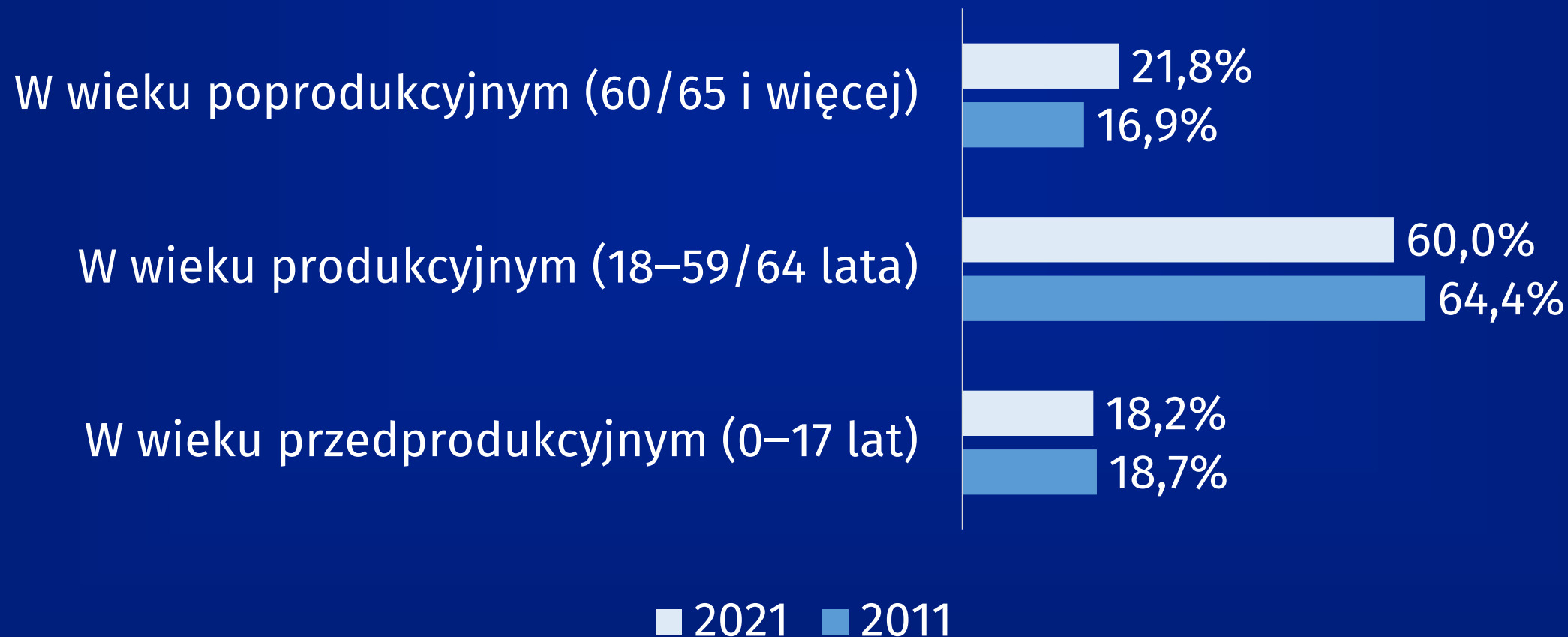


zwiększył się w wieku poprodukcyjnym

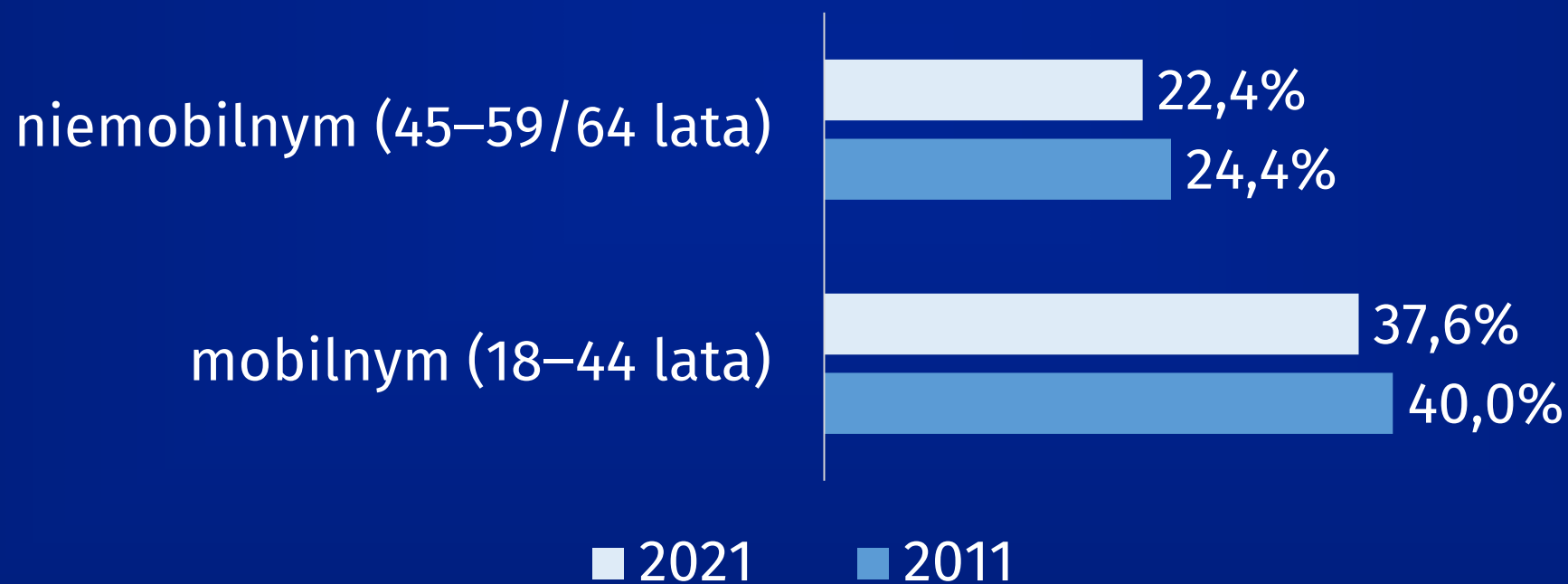
## Struktura ludności wg ekonomicznych grup wieku

Wyszczególnienie	2011	2021
	w %	
W wieku przedprodukcyjnym (0–17 lat)	<b>18,7</b>	<b>18,2</b>
W wieku produkcyjnym (18–59/64 lata)	<b>64,4</b>	<b>60,0</b>
w tym w wieku		
mobilnym (18–44 lata)	<b>40,0</b>	<b>37,6</b>
niemobilnym (45–59/64 lata)	<b>24,4</b>	<b>22,4</b>
W wieku poprodukcyjnym (60/65 i więcej)	<b>16,9</b>	<b>21,8</b>

## Zmiany w strukturze ludności



## Grupa osób w wieku produkcyjnym (18–59/64 lata)







## W grupie osób w wieku produkcyjnym

**spadek udziału** w ludności ogółem osób  
**w wieku mobilnym** był większy (o 2,4 p. proc.)

niż osób **w wieku niemobilnym** (o 2,0 p. proc.)

W ciągu dekady przybyło ponad

**1,8 miliona**

osób w grupie wieku 60/65 i więcej  
– co 5 mieszkańców Polski ma ponad 60 lat

# MIESZKANIA I BUDYNKI



# 15,2 mln

Liczba mieszkań w Polsce  
w dniu 31 marca 2021 r.



Wzrost o 12,6% (1,7 mln) w porównaniu z NSP 2011



# 6,8 mln

Liczba budynków  
w dniu 31 marca 2021 r.




Więcej o 800 tys., tj. o 13,3% w porównaniu z NSP 2011



# 1121,3 mln m<sup>2</sup>

Powierzchnia mieszkań  
w dniu 31 marca 2021 r.

 Wzrost o prawie 175 mln m<sup>2</sup> (o 18,5%) w porównaniu z NSP 2011

# NARODOWY SPIS POWSZECHNY LUDNOŚCI I MIESZKAŃ 2021



## **Prezydent RP Andrzej Duda**

podpisał Ustawę z dnia 9 sierpnia 2019 r.

o Narodowym Spisie Powszechnym Ludności i Mieszkań w 2021 r.

W ustawie określono zakres, formę i tryb przeprowadzenia Spisu  
przez Prezesa Głównego Urzędu Statystycznego





**Obowiązek samospisu,**  
polegający na udzieleniu odpowiedzi  
na pytania zamieszczone w formularzu spisowym

Ustawa została znowelizowana w 2021 r.  
w celu wydłużenia terminu realizacji spisu

# Formularz spisowy

## Aplikacja internetowa

typu *Single Page Application* z wykorzystaniem framework'a *Vue*,  
przy zastosowaniu najnowocześniejszych standardów w zakresie projektowania,  
opracowana całkowicie wewnątrznie

**Możliwość wypełniania na dowolnym urządzeniu**

Dostępne języki:

**Polski, Angielski, Rosyjski, Ukraiński**

**Dostosowana dla osób ze szczególnymi potrzebami**

samospis  
internetowy

wywiad  
telefoniczny

wywiad  
bezpośredni

BEZPOŚREDNI  
KONTAKT



SYSTEMY  
INFORMACYJNE



35 źródeł  
administracyjnych



# Bezpieczeństwo

Nowoczesna infrastruktura na platformie wirtualnej

Rozbudowane narzędzia monitorowania dla  
zapewnienia wydajności systemu i bezpieczeństwa

Dane przechowywane w zabezpieczonym,  
wydzielonym środowisku

Infrastruktura teleinformatyczna, formularz spisowy,  
systemy informatyczne spisu  
przygotowane przez  
**własne służby informatyczne**

Osoby wykonujące prace spisowe  
zobowiązane do przestrzegania

**tajemnicy statystycznej**

Dane pozyskane podczas spisów

mogą być wykorzystywane wyłącznie  
do opracowań, zestawień i analiz statystycznych

oraz do aktualizacji operatów do badań  
prowadzonych przez służby statystyki publicznej

# PRACE PRZYGOTOWAWCZE



# Konsultacje Społeczne

**17 listopada 2016 r. – 21 stycznia 2017 r.**

<https://spis.gov.pl/konsultacje-spoeczne/>



# Intensywne konsultacje ze środowiskiem naukowym

**Naukowa Rada Statystyczna, Komisja Metodologiczna GUS,  
Komitety Naukowe Polskiej Akademii Nauk,  
Konferencje Naukowe**

# Spisy próbne

**Pierwszy spis próbny, 1-31 października 2019 r.**

Gmina Czerwińsk  
Gmina Sierakowice

**Drugi spis próbny, 1-30 kwietnia 2020 r.**

16 wybranych gmin w Polsce



# Gminy w drugim spisie próbnym



# ORGANIZACJA

# Koszty Narodowego Spisu Powszechnego (nominalne)

**2002 → 496 mln zł**

**2011 → 395 mln zł**

**2021 → 386 mln zł**



# 30 tys.

osób zaangażowanych bezpośrednio  
w aparat spisowy



# 16 tys.

rachmistrzów spisowych

w tym rachmistrzowie posługujący się **Polskim Językiem Migowym**,  
telefoniczni oraz terenowi



## Metodyka zwinna

Zaawansowane systemy zarządzania Spisem

Monitorowanie pracy rachmistrzów

i postępów Spisu on-line

# SPIS W WARUNKACH PANDEMII



**Wiele krajów, ze względu na tradycyjną metodę realizacji spisów,  
odroczyło ich realizację**





**Nowoczesne metody realizacji Spisu, umożliwiły jego realizację w terminie  
stawiając Polskę w gronie najbardziej zaawansowanych  
systemów statystycznych**

**Wartość aktualnych, rzetelnych, wiarygodnych  
wyników Spisu Powszechnego,  
jest nie do przecenienia**



# JAK SIĘ SPISALIŚMY?

# Spis Powszechny

to olbrzymi wysiłek Służb Statystyki Publicznej

**DZIĘKUJEMY !!!**

wszystkim Pracownikom Służb Statystyki Publicznej

Naszą misją jest służba POLSCE

# Inicjatywy na rzecz osób ze szczególnymi potrzebami

Pytania do NSP 2021 przetłumaczone na Polski Język Migowy (PJM)

Wideochat dla osób posługujących się PJM

Formularz zamówienia kontaktu z rachmistrzem posługującym się PJM

Aplikacja spisowa w wersji dla osób niewidomych, dostosowana do czytników ekranu

# Inicjatywy na rzecz osób ze szczególnymi potrzebami

Ulotki wysokokontrastowe oraz w Braille'u

Materiały graficzne zachowujące odpowiednie kontrasty treści

Spoty reklamowe z napisami, audiodeskrypcją oraz z tłumaczeniem na PJM

# Inicjatywy na rzecz osób ze szczególnymi potrzebami

- Pismo Prezesa GUS do Organizacji Pozarządowych
- Pisma do Członków Rady do spraw Polityki Senioralnej oraz Polskiego Związku Emerytów, Rencistów i Inwalidów
- Listy do koordynatorów ds. dostępności w: Ministerstwie Funduszy i Polityki Regionalnej, Ministerstwie Zdrowia, Ministerstwie Klimatu i Środowiska, Ministerstwie Obrony Narodowej Ministerstwie Rolnictwa i Rozwoju Wsi, Ministerstwie Sprawiedliwości oraz Zakładzie Ubezpieczeń Społecznych
  - Współpraca z Polskim Związkiem Niewidomych oraz Polskim Związkiem Głuchych
- Punkty spisowe w oddziałach Zakładu Ubezpieczeń Społecznych



**2700**

różnego rodzaju wydarzeń



**10,9 mln**

odwiedzających





**717**  
konkursów



**5,2 mln**  
osób



**15 mln**

wysłanych listów  
do gospodarstw domowych



**10 tys.**

pism do instytucji



**900**

akcji mailingowych



**450 tys.**

spersonalizowanych maili  
do instytucji



**4,8 mln**

rozpowszechnionych  
ulotek i plakatów



**17**

języków, dialektów i gwar  
użytych w materiałach informacyjnych



**10 tys.**

informacji prasowych  
o tematyce spisu



**> 500**

wywiadów w prasie  
ekspertów GUS



**85%**

zasięg reklam TV  
ludności 18+



**300**

udzielonych wywiadów  
telewizyjnych  
przez naszych ekspertów



**65%**

ludności w wieku 18+  
usłyszało nasze reklamy radiowe



**650**

wywiadów radiowych  
udzielili nasi eksperci



**8,3 tys.**  
wpisów w mediach  
społecznościowych



**> 17 mln**  
użytkowników w zasięgu





**> 720 tys.**

liczba wyświetleń  
filmów spisowych w Internecie



**> 1,5 mln**

zasięgu wyświetlania



**+ -** Liczymy się  
**x ÷** **DLA POLSKI!**



# Loteria

Liczba przyjętych zgłoszeń przekroczyła

# 1,3 mln

7 losowań

**Nagrody rzeczowe w postaci:**

**480** kart podarunkowych o wartości 1 000 zł

**960** kart podarunkowych o wartości 500 zł

**16** samochodów – nagród głównych zostało przekazanych laureatom podczas uroczystego wręczenia



~ **6 000**

Spisanych

I  
edycja



~ **10 000**

Spisanych

II  
edycja

## Noc spisowa

W akcji udział brały: GUS, urzędy statystyczne, gminne biura spisowe

Punkty spisowe w wybranych miejscach oraz infolinia działały do północy

Akcja została powtórzona ostatniego dnia spisu



**525 622**

Liczba obsłużonych  
połączeń telefonicznych



**36 018**

Liczba obsłużonych  
zapytań online



**23 243**

Respondenci obsłużeni  
stacjonarnie

# Mobilne punkty spisowe

# 1 million

 osób



**56%**  
osób spisanych  
przez Internet

# Spis Powszechny numerem

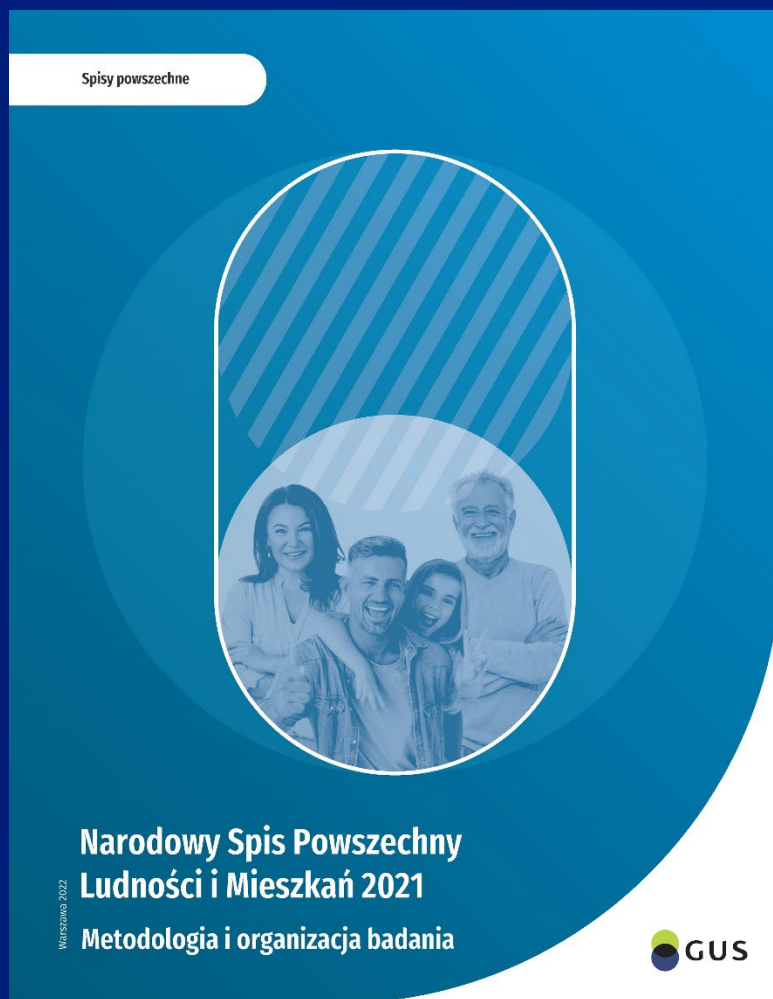
# 1

wśród tematów, o których się mówiło  
w Internecie w 2021 r.



# POWSZECHNY SPIS ROLNY 2020





# NARODOWY SPIS POWSZECHNY 2021

# Wyniki Narodowego Spisu Powszechnego 2021

---

**od 2022.04 Dane dla województw**

**od 2022.09 Dane dla powiatów i gmin**

**od 2022.12 Dane dla siatki kilometrowej**

**od 2023.06 Dane ostateczne w pełnym zakresie**

# Deklaracja Postępu przez Innowacje

## 2. miejsce na świecie

w rankingu opartym na ocenie

zakresu i szczegółowości wyników badań (opendatawatch)

Stale wprowadzamy innowacje w statystyce, dla **Polski**

Niezmiennie podejmujemy zobowiązanie służby **Polsce**

# Wspaniała mobilizacja społeczeństwa

Osiągnięcie w wymiarze społecznym

Dowód potencjału drzemącego w społeczeństwie

Polska myśl statystyczna

Wyzwania demograficzne



# 38 179,8 tys.

Liczba ludności Polski  
w dniu 31 marca 2021 r.

**PODSUMOWANIE  
PRAC STATYSTYKI  
PUBLICZNEJ W 2021 R.**

# DZIAŁANOŚĆ INFORMACYJNA

## Działalność publikacyjna polskiej statystyki publicznej



**455**

**Liczba wydanych  
publikacji**



**982**

**Liczba wydanych  
informacji sygnałnych**



# NOWE OBSZARY BADAŃ

# NOWE PYTANIA W BADANIACH GUS O WPŁYW COVID NA SYTUACJĘ SPOŁECZNO-GOSPODARCZĄ KRAJU

- Od początku pandemii GUS wprowadził do bieżących badań dodatkowe pytania (od 2020 r.),
- Pytania w badaniach: działalności gospodarczej podmiotów, produkcji przemysłowej, rynku pracy, koniunktury, gospodarki społecznej, finansów instytucji kultury, turystyki, kondycji gospodarstw domowych, wykorzystania technologii informacyjno-komunikacyjnych w gospodarstwach domowych,
- <https://covid.stat.gov.pl/>



# Demografia

## Badanie „Zgony. Umieralność. Trwanie życia”

- wdrożenia kodowania wszystkich przyczyn zgonów zawartych na karcie zgonu,
- skrócenie procesu opracowywania i udostępnienia danych o przyczynach zgonów,
- udostępnianie danych o liczbie zgonów według tygodni,
- prace na rzecz wdrożenia rozwiązań prawnych i informatycznych w zakresie elektronicznej karty zgonu i centralnego rejestru osób zmarłych,
- włączenie do produkcji statystycznej nowego wskaźnika pn. *Utracone lata życia z potencjalnego limitu życia* (PYLL – Potential Years of Life Lost),
- opracowywanie i udostępnienie wyników trwania życia w zdrowiu (HLY - Healthy Life Years)

# Rynek pracy

## **Badanie Aktywności Ekonomicznej Ludności (BAEL)**

- rewizja badania w związku z wdrożeniem nowych regulacji KE w zakresie definicji i sposobu wyodrębniania pracujących, bezrobotnych i biernych zawodowo; na potrzeby prowadzenia analiz porównawczych przeliczono dane BAEL dla lat 2010–2020,
- opracowano metodologię/narzędzia do zebrania dodatkowych informacji w zakresie umiejętności zawodowych oraz pracy świadczonej za pośrednictwem platform internetowych,

# Pozostałe obszary

- Wspólne badanie z **Bankiem Światowym** nad produktywnością przedsiębiorstw (TFP)
- „**Globalne łańcuchy wartości**” - opracowanie i wdrożenie metodologii nowego badania na potrzeby użytkowników krajowych i międzynarodowych, dotyczącego organizacji i udziału krajowych przedsiębiorstw w globalnych łańcuchach wartości
- Informacja sygnałna o **wydatkach ponoszonych na ochronę zdrowia w latach 2018-2020** (wydana po raz pierwszy)

# Redukcja obciążeń respondentów

- Ograniczenie badań ankietowych z zakresu rolnictwa; Rezygnacja z badania *R-CzBR – Czerwcowe badanie rolnicze*,
- Zwiększenie wykorzystania danych satelitarnych w badaniach rolnych,
- Zwiększenie wykorzystania systemów informacyjnych i rejestrów administracji publicznej (np. Jednolity Plik Kontrolny, e-recepta, dane z systemów informacyjnych Agencji Rozwoju Przemysłu S.A. oraz Polskiego Funduszu Rozwoju S.A.)



# PROJEKTY ROZWOJOWE

# ESSNet – Big Data 2018-2021

- Statystyka rolnictwa
- Statystyki dotyczące turystyki
- Statystyka morska



# ESSnet

## Trusted Smart Statistics

### – Web Intelligence Network

Działania rozwojowe w ramach Projektu dotyczą pozyskiwania, przetwarzania, gromadzenia i udostępniania danych pochodzących z Internetu, w zakresie: internetowych ofert pracy, charakterystyki przedsiębiorstw, nieruchomości oraz statystyk związanych z turystyką.



# **Generating Advanced Usage of Earth Observation for Smart Statistics (GAUSS)**



# **EOStat - Agriculture Poland**

# GOSPOSTRATEG

**SATMIROL**

**TRANSTAT**

**INSTATCENY**

Strategiczny program badań naukowych i prac rozwojowych „Społeczny i gospodarczy rozwój Polski w warunkach globalizujących się rynków”

Celem głównym Programu jest wzrost wykorzystania w perspektywie do 2028 r. rezultatów badań społeczno-ekonomicznych w kształtowaniu krajowych i regionalnych polityk rozwojowych.



## System Monitorowania Usług Publicznych

**Celem SMUP** jest dostarczenie jednostkom samorządu terytorialnego, przedsiębiorcom oraz społeczeństwu informacji niezbędnych do kompleksowej oceny usług świadczonych na poziomie lokalnym.

# Przestrzenne Dane Statystyczne w Systemie Informacyjnym Państwa

Celem głównym Projektu jest poszerzenie zakresu oraz dostępności informacji statystycznych i metod analiz geostatystycznych wykorzystujących zasoby statystyki publicznej, które to informacje i analizy, poprzez swą referencyjność, są istotnym składnikiem systemu informacyjnego państwa.



# **Kompleksowy System Zarządzania Bezpieczeństwem Informacji**

# Wrota Statystyki

Głównym celem Projektu jest poszerzenie zakresu i usprawnienie udostępniania informacji statystycznych oraz podniesienie ich użyteczności.

Wysokiej jakości dane statystyczne są podstawą trafnej diagnozy sytuacji społeczno-gospodarczej.



# Stat!UP

Projekt Stat!UP powstał w odpowiedzi na wyzwania stojące przed statystyką publiczną, wynikające m.in. z postępującej cyfryzacji życia społeczno-gospodarczego.

Coraz częściej użytkownicy potrzebują informacji aktualnych, dotyczących konkretnie zdefiniowanych zagadnień, często wykraczających poza obszar PBSSP.

# Prace badawcze i statystyki eksperymentalne

<https://stat.gov.pl/statystyki-eksperymentalne/>

# Otwieranie danych statystycznych

- Planowane udostępnienie API do Dziedzinowych Baz Wiedzy - koniec lutego 2022 r.
- Nowa witryna Dziedzinowych Baz Wiedzy - II kwartał 2022 r.



# WSPÓŁPRACA MIEDZYNARODOWA GUS



17 lutego 2021 r. Prezes GUS dr Dominik Rozkrut  
został powołany na funkcję

**Prezesa Międzynarodowego Towarzystwa Statystyki Publicznej**  
(ang. International Association for Official Statistics - IAOS)  
na kadencję w latach 2023-2025.

W latach 2021-2023 dr Dominik Rozkrut pełni funkcję  
Prezesa-Elekta IAOS.

# SPOTKANIA MIĘDZYNARODOWE 2021



# Spotkanie „Harnessing remote sensing for sustainable cities”

organizowane w ramach inicjatywy  
“Road to Bern” przez GUS, Ambasadę Szwajcarii  
w Polsce, Urząd Statystyczny Szwajcarii,  
Polską Agencję Kosmiczną i MSZ  
**17 czerwca 2021, Warszawa**



# DGINS Varsovie

2021

**106. Konferencja Szefów  
Urzędów Statystycznych  
DGINS 2021**  
organizowana przez GUS  
we współpracy z Eurostatem  
**27-28 października 2021 w Warszawie**





# Memorandum Warszawskie

*Warsaw Memorandum*

Podkreśla znaczenie wykorzystania  
nowych źródeł danych  
pochodzących z teledetekcji  
w statystyce publicznej





# **POLSKA STATYSTYKA PUBLICZNA**

**głęboko zaangażowana w**

**Globalnym (ONZ),  
Regionalnym (EKG ONZ)  
Europejskim (ESS)**

**Systemie Statystycznym**

# ROLA POLSKIEJ STATYSTYKI W KSZAŁTOWANIU DEBATY MIĘDZYNARODOWEJ

- Data Stewardship
- Monitorowanie Celów Zrównoważonego Rozwoju - Polska współprzewodniczy Grupie Sterującej UNECE ds. zrównoważonego rozwoju
  - Pomoc krajom partnerskim - tzw. capacity development
  - Aktywny udział w procesie legislacyjnym prawa europejskiego dot. statystyki na różnych szczeblach Unii Europejskiej,

# 30

Fundamental Principles  
of **Official  
Statistics**  
YEARS | 1992-2022

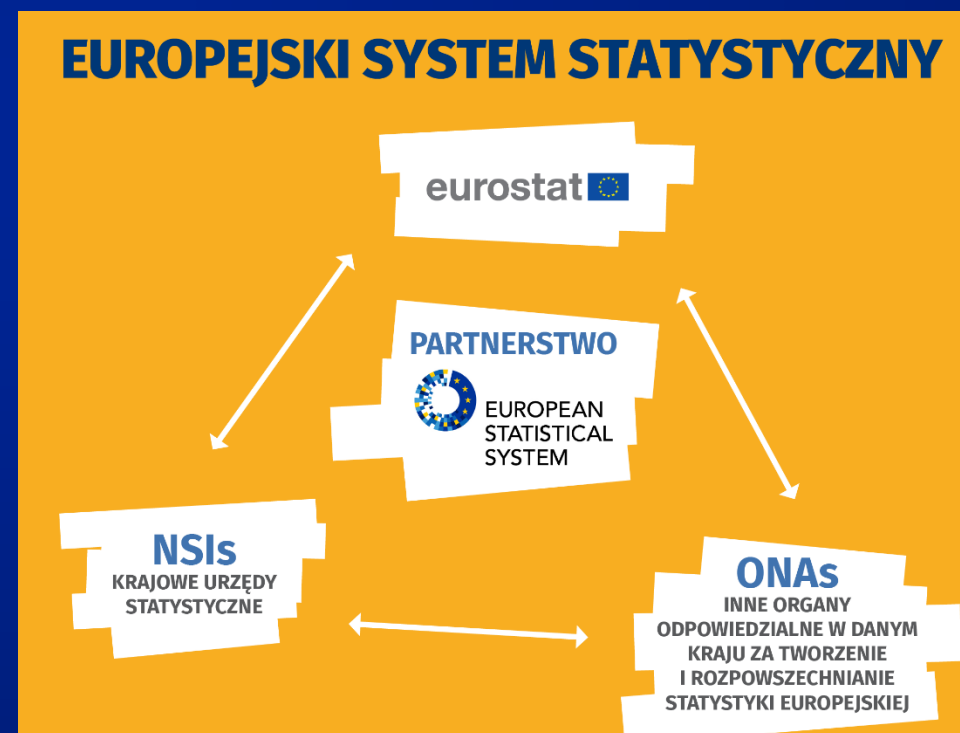
UN FPOS to gwarancja jakości produktów  
dostarczanych przez statystykę publiczną

**Polska pełniła wiodącą rolę  
w wypracowaniu i wdrażaniu zasad**

# III PRZEGLĄD PARTNERSKI

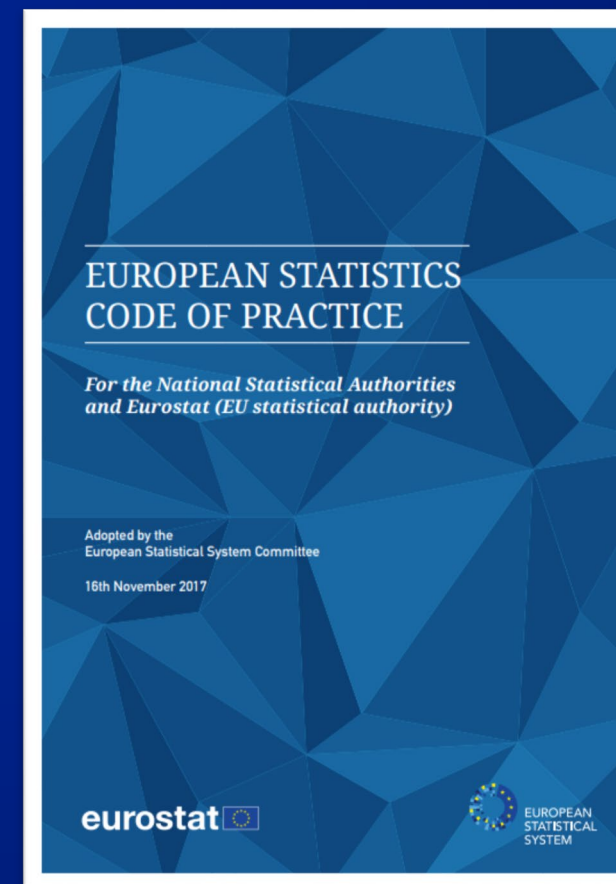
# PRZEGLĄD PARTNERSKI EUROPEJSKIEGO SYSTEMU STATYSTYCZNEGO (ESS)

- Celem przeglądu jest ocena w jakim stopniu krajowy system statystyczny realizuje zasady **Europejskiego Kodeksu Praktyk Statystycznych**,
- **Wizyta** zespołu audytorskiego w Polsce odbędzie się od **30 maja do 3 czerwca 2022 r.**



## PRZEGLĄD PARTNERSKI EUROPEJSKIEGO SYSTEMU STATYSTYCZNEGO (ESS)

- Uczestnicy spotkań z audytorami m.in.: przedstawiciele GUS, Urzędów Statystycznych, pozostali producenci danych statystycznych (ONAs), dostawcy danych, główni użytkownicy danych statystycznych (w tym media, środowisko naukowe)
- **Raport z rekomendacjami** dla GUS, ONAs, instytucji rządowych; na podstawie raportu ustalenie działań usprawniających polski system statystyczny i regularne monitorowanie ich realizacji przez Eurostat





# DZIAŁALNOŚĆ EDUKACYJNA GUS





# VI EDYCJA OLIMPIADY STATYSTYCZNEJ

**Rozstrzygnięcie edycji 2021/2022  
nastąpi 23 marca br.**



**300**  
szkół

**Liczba  
uczestników**



**2800**  
uczniów



# IV EDYCJA EUROPEJSKIEGO KONKURSU STATYSTYCZNEGO

Konkurs organizowany przez Eurostat we współpracy z 19. krajami europejskimi; składa się z części: krajowej i europejskiej.

Celem Konkursu jest podniesienie świadomości młodych obywateli Europy na temat wartości i znaczenia dla społeczeństwa oficjalnych statystyk i promowanie współpracy pomiędzy uczniami.



**274**

**zespoły**

Konkurs kierowany jest do uczniów szkół podstawowych  
(w Polsce VII i VIII klasa) i ponadpodstawowych

# KONKURS PREZESA GUS NA PRACĘ MAGISTERSKĄ I DOKTORSKĄ

Prace konkursowe oceniano według kryteriów m.in.

- teorio-poznawcze znaczenie pracy,
- stopień oryginalności i trudności opracowania tematu,
- stopień wykorzystania dostępnej literatury i empirycznych materiałów źródłowych,

**Lista laureatów ogłoszona została  
28 stycznia br.**



**25**

**prac  
magisterskich**



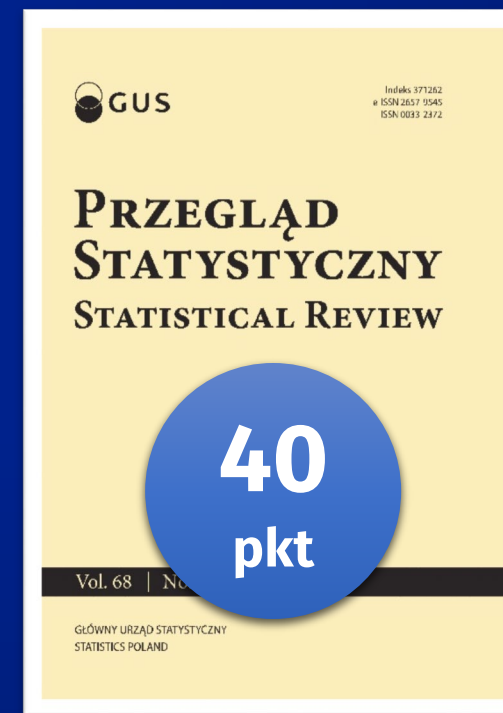

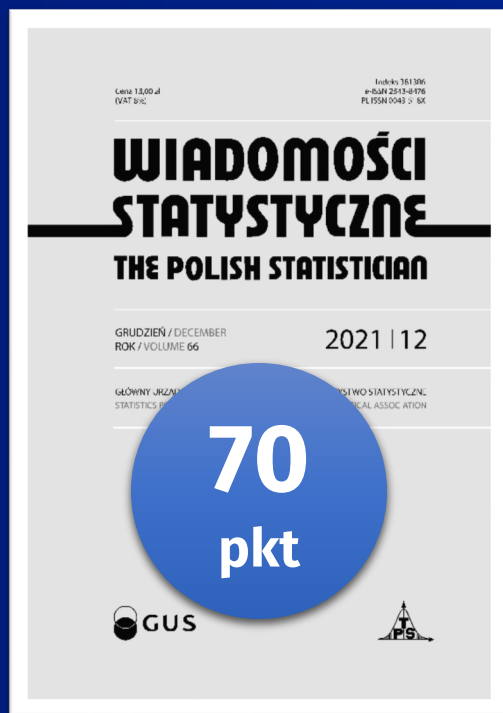
**7**

**prac  
doktorskich**



# CZASOPISMA NAUKOWE

# Wyższa punktacja czasopism naukowych GUS





# SPOŁECZNA ODPOWIEDZIALNOŚĆ GUS



## Raport

# *Spółeczna odpowiedzialność statystyki publicznej. Raport CSR 2020. Statystyka bez barier, bo liczą się wszyscy*

## Raport CSR 2020

Spółeczna odpowiedzialność  
statystyki publicznej

Statystyka bez barier,  
bo liczą się wszyscy

Warszawa 2021

# Spółeczna odpowiedzialność



**32**

**akcji zewnętrznych**



**300**

**osób otrzymało wsparcie**

# Spółeczna odpowiedzialność



**8**

**webinarów**



**1200**

**pracowników  
wzięło udział**

# **Prezes GUS został powołany do Rady Dialogu Społecznego**

Jest to najważniejsza instytucja krajowego dialogu społecznego w Polsce. Stanowi forum współpracy i dialogu trójstronnego strony pracowników, strony pracodawców oraz strony rządowej



# NAGRODY GUS



# Główny Urząd Statystyczny liderem otwierania danych statystycznych

Według rankingu **Open Data Inventory** (ODIN) oceniającego stopień dostępności i otwartości danych prezentowanych przez krajowe urzędy statystyczne GUS awansował na

**2. pozycję na świecie!**

wśród 187 krajowych urzędów statystycznych



# Główny Urząd Statystyczny laureatem Europejskiego Hackathonu Big Data

*European Big Data Hackathon*, organizowany przez Eurostat co dwa lata, zespół Głównego Urzędu Statystycznego zdobył

**2. miejsce**

w poprzedniej edycji zespół GUS zdobył 1. miejsce, co potwierdza klasę specjalistów i utrzymywanie się w europejskiej czołówce



# **Główny Urząd Statystyczny otrzymał nagrodę Regional Leadership Award for Practice and Policy**

Nagroda jest corocznie przyznawana przez Stowarzyszenie Studiów Regionalnych (Regional Studies Association) osobom lub organizacjom w uznaniu dokonań na rzecz rozwiązywania praktycznych problemów planowania i zarządzania regionalnego



# Główny Urząd Statystyczny laureatem nagrody „Złota e-Tarcza”

Zdaniem Rady Programowej Forum Teleinformatyki, GUS zasłużył na „Złotą e-Tarczę”, ponieważ „opracował koncepcję oraz zaprojektował i wdrożył rozwiązania informatyczne, wspierające przeprowadzenie Narodowego Spisu Powszechnego w jednocześnie bezpieczny, efektywny i pionierski w skali międzynarodowej sposób”.



# WYDARZENIA 2022



# III Kongres Demograficzny 2021-2022

<https://kd.stat.gov.pl/>

The background of the entire image is a nighttime photograph of the Wawel Castle in Kraków, Poland. The castle's towers and walls are illuminated, and their lights are reflected in the calm waters of the Vistula River in the foreground. The sky is a deep blue, and the overall scene is serene and historic.

# **III Kongres Statystyki Polskiej**

**26-28 kwietnia 2022 r.**

**Kraków**

<https://kongres2022.stat.gov.pl/>



# Konferencja International Association for Official Statistics (IAOS)

<https://www.iaos2022.pl/>



Więcej informacji na

**[stat.gov.pl](https://stat.gov.pl)**