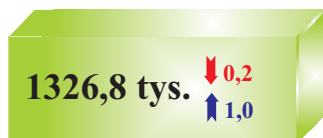


# RYNEK PRACY W GRUDNIU 2013 R.

## Sektor przedsiębiorstw

Przeciętne  
miesięczne zatrudnienie

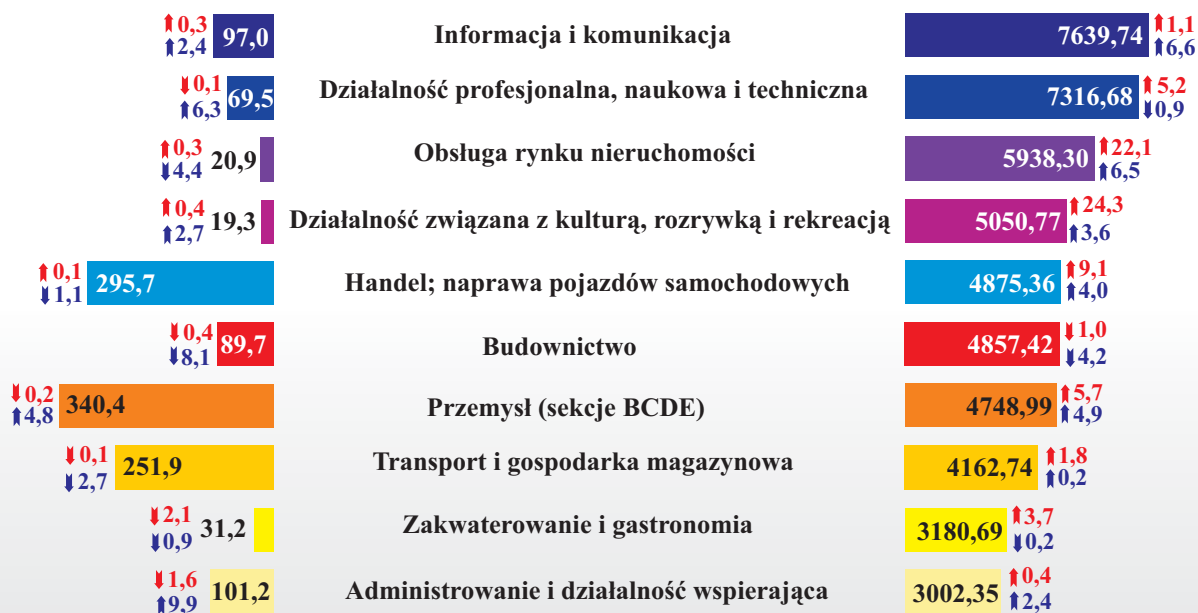


Przeciętne  
miesięczne wynagrodzenie brutto



Przeciętne zatrudnienie (w tysiącach)  
według wybranych sekcji PKD


Przeciętne miesięczne wynagrodzenie  
brutto (w złotych) według wybranych sekcji PKD



## Zarejestrowani bezrobotni

(stan w dniu 31 XII 2013 r.)

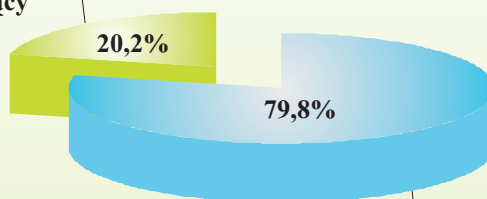
283 196 ↑0,8  
↑4,1



- 86,2% stanowili bezrobotni bez prawa do zasiłku
- 55,4% długotrwale bezrobotni
- 52,3% bez wykształcenia średniego
- 25,8% powyżej 50 roku życia
- 17,1% do 25 roku życia
- 7,3% samotnie wychowujący co najmniej jedno dziecko do 18 roku życia
- 3,8% niepełnosprawni

- ✓ 5 393 oferty pracy (w ciągu miesiąca)
- ✓ 2 798 ofert pracy (w końcu miesiąca)
- ✓ 101 bezrobotnych na 1 ofertę pracy

dotychczas  
niepracujący



poprzednio  
pracujący

↑↓ wzrost/spadek (w %) w stosunku do listopada 2013 r.  
 ↑↓ wzrost/spadek (w %) w stosunku do grudnia 2012 r.