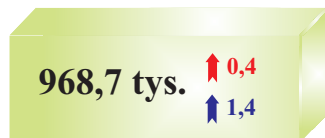


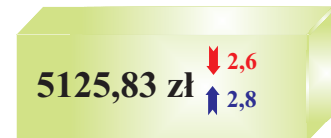
RYNEK PRACY W LISTOPADZIE 2014 R.

Sektor przedsiębiorstw

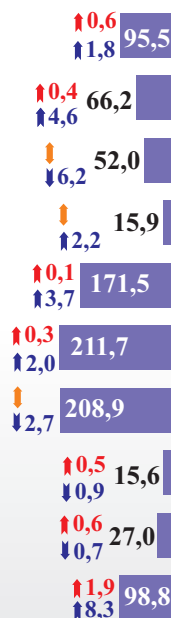
Przeciętne
miesięczne zatrudnienie



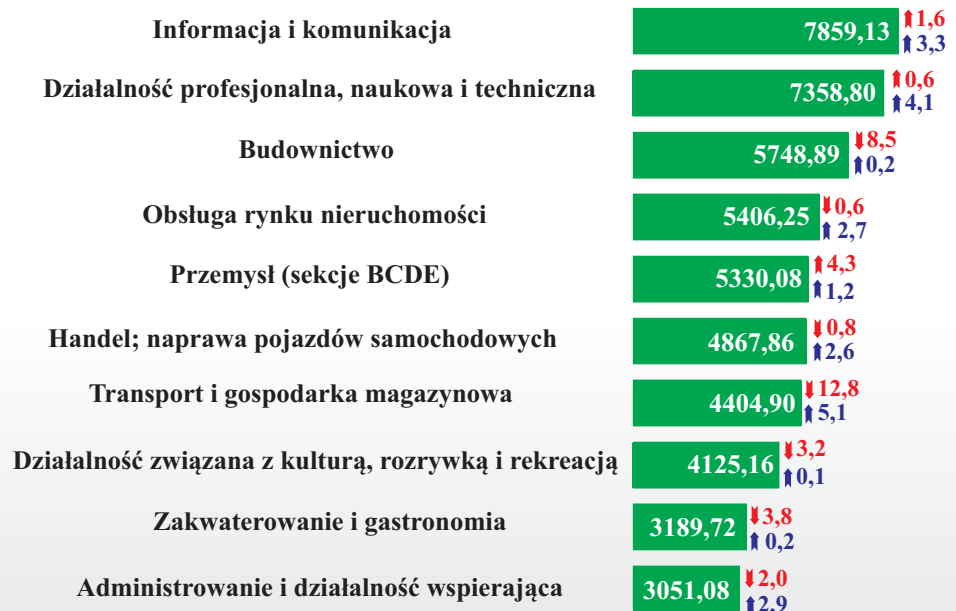
Przeciętne
miesięczne wynagrodzenie brutto



Przeciętne zatrudnienie (w tysiącach)
według wybranych sekcji PKD




Przeciętne miesięczne wynagrodzenie
brutto (w złotych) według wybranych sekcji PKD



Zarejestrowani bezrobotni

50 093 ↓0,1
↓9,1

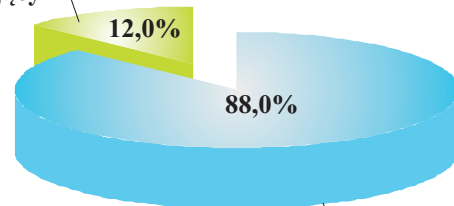
(stan w dniu 30 XI 2014 r.)



- 86,9% stanowili bezrobotni bez prawa do zasiłku
- 55,4% długotrwale bezrobotni
- 38,8% bez wykształcenia średniego
- 34,4% powyżej 50 roku życia
- 9,6% samotnie wychowujący co najmniej jedno dziecko do 18 roku życia
- 6,6% do 25 roku życia
- 4,5% niepełnosprawni

- ✓ 3 615 ofert pracy (w ciągu miesiąca)
- ✓ 2 908 ofert pracy (w końcu miesiąca)
- ✓ 17 bezrobotnych na 1 ofertę pracy

dotychczas
niepracujący



poprzednio
pracujący

- ↑ wzrost/spadek (w %) w stosunku do października 2014 r.
- ↓ wzrost/spadek (w %) w stosunku do listopada 2013 r.
- ↑ bez zmian w stosunku do października 2014 r.