

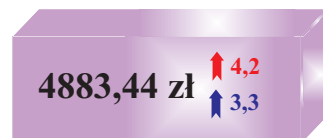
# RYNEK PRACY W PAŹDZIERNIKU 2014 R.

## Sektor przedsiębiorstw

Przeciętne  
miesięczne zatrudnienie



Przeciętne  
miesięczne wynagrodzenie brutto



Przeciętne zatrudnienie (w tysiącach)  
według wybranych sekcji PKD


Przeciętne miesięczne wynagrodzenie  
brutto (w złotych) według wybranych sekcji PKD

↑ 0,5 ↑ 1,2	97,7	Informacja i komunikacja	7630,20	↓ 1,5 ↑ 3,3
↑ 0,2 ↑ 4,6	72,5	Działalność profesjonalna, naukowa i techniczna	7175,68	↓ 5,1 ↑ 4,1
↓ 6,2	84,7	Budownictwo	5401,54	↑ 11,4 ↑ 6,4
↓ 0,3 ↑ 2,9	21,5	Obsługa rynku nieruchomości	5031,85	↑ 1,6 ↑ 4,7
↓ 0,1 ↓ 2,1	246,9	Transport i gospodarka magazynowa	4846,58	↑ 20,6 ↑ 2,8
↑ 0,1 ↑ 2,0	300,8	Handel; naprawa pojazdów samochodowych	4623,55	↑ 2,1 ↑ 2,4
↑ 0,3 ↑ 2,4	348,4	Przemysł (sekcje BCDE)	4501,17	↑ 1,7 ↑ 2,8
↓ 1,2 ↓ 0,6	19,1	Działalność związana z kulturą, rozrywką i rekreacją	4166,56	↑ 0,4 ↑ 2,3
↓ 1,2 ↓ 2,0	31,2	Zakwaterowanie i gastronomia	3150,09	↑ 0,6 ↑ 3,5
↑ 1,9 ↑ 4,8	108,1	Administrowanie i działalność wspierająca	3122,03	↑ 1,3 ↑ 6,6

## Zarejestrowani bezrobotni

(stan w dniu 31 X 2014 r.)

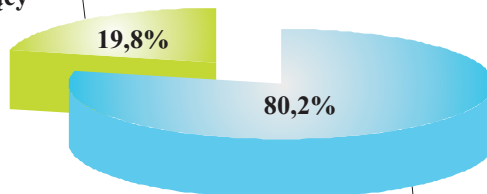
248 568 ↓ 2,4  
↓ 10,7



- 87,2% stanowili bezrobotni bez prawa do zasiłku
- 59,8% długotrwale bezrobotni
- 51,4% bez wykształcenia średniego
- 27,0% powyżej 50 roku życia
- 15,5% do 25 roku życia
- 7,7% samotnie wychowujący co najmniej jedno dziecko do 18 roku życia
- 4,1% niepełnosprawni

- ✓ 11 725 ofert pracy (w ciągu miesiąca)
- ✓ 7 777 ofert pracy (w końcu miesiąca)
- ✓ 32 bezrobotnych na 1 ofertę pracy

dotychczas  
niepracujący



poprzednio  
pracujący

- ↑ ↓ wzrost/spadek (w %) w stosunku do września 2014 r.
- ↑ ↓ wzrost/spadek (w %) w stosunku do października 2013 r.
- ↑ ↓ bez zmian w stosunku do września 2014 r.