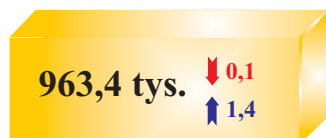


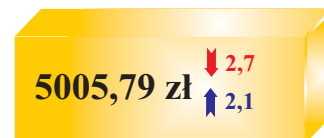
RYNEK PRACY W SIERPNIU 2014 R.

Sektor przedsiębiorstw

Przeciętne
miesięczne zatrudnienie



Przeciętne
miesięczne wynagrodzenie brutto



Przeciętne zatrudnienie (w tysiącach)
według wybranych sekcji PKD

↓0,1
↑1,3 94,5

↑0,6
↑5,6 65,8

↓2,7
↑3,3 15,9

↓0,7
↑5,4 171,1

↓7,4
↓7,4 52,0

↓0,1
↑1,0 211,5

↑0,1
↓2,7 209,2

↓0,1
↑0,1 15,7

↑0,2
↑8,2 93,9

↓0,5
↑1,4 28,3

Informacja i komunikacja

Działalność profesjonalna, naukowa i techniczna

Obsługa rynku nieruchomości

Przemysł (sekcje BCDE)

Budownictwo

Handel; naprawa pojazdów samochodowych

Transport i gospodarka magazynowa

Działalność związana z kulturą, rozrywką i rekreacją

Administrowanie i działalność wspierająca

Zakwaterowanie i gastronomia

Przeciętne miesięczne wynagrodzenie
brutto (w złotych) według wybranych sekcji PKD

7984,26 ↑2,7
↑0,6

7390,07 ↓0,7
↑5,0

5502,54 ↑0,8
↑9,2

5134,98 ↓5,9
↑1,3

5072,07 ↓10,4
↓8,4

4858,22 ↓2,7
↑3,7

4083,48 ↓1,7
↑3,3

3967,21 ↓15,9
↓0,9


3144,42 ↓0,4
↑5,3

3109,79 ↓6,5
↓1,7

Zarejestrowani bezrobotni

(stan w dniu 31 VIII 2014 r.)

52 184 ↑0,4
↓6,6



86,3% stanowili bezrobotni bez prawa do zasiłku

54,4% długotrwale bezrobotni

38,6% bez wykształcenia średniego

34,1% powyżej 50 roku życia

9,5% samotnie wychowujący co najmniej jedno dziecko do 18 roku życia

6,8% do 25 roku życia

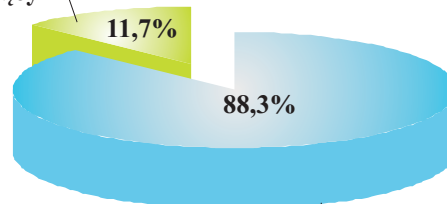
4,4% niepełnosprawni

✓ 3 351 ofert pracy (w ciągu miesiąca)

✓ 2 777 ofert pracy (w końcu miesiąca)

✓ 19 bezrobotnych na 1 ofertę pracy

dotychczas niepracujący



poprzednio pracujący

↑↓ wzrost/spadek (w %) w stosunku do lipca 2014 r.

↑↓ wzrost/spadek (w %) w stosunku do sierpnia 2013 r.

↑ bez zmian w stosunku do lipca 2014 r.