


## STOPA BEZROBOCIA REJESTROWANEGO W KOŃCU MAJA 2013 R.




↓ 0,5 p. proc.  
 ↑ 0,9 p. proc.

WOJEWÓDZTWO

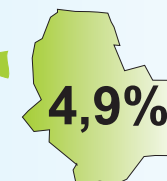


↓ 0,2 p. proc.  
 ↑ 1,1 p. proc.

PODREGIONY



M.ST. WARSZAWA

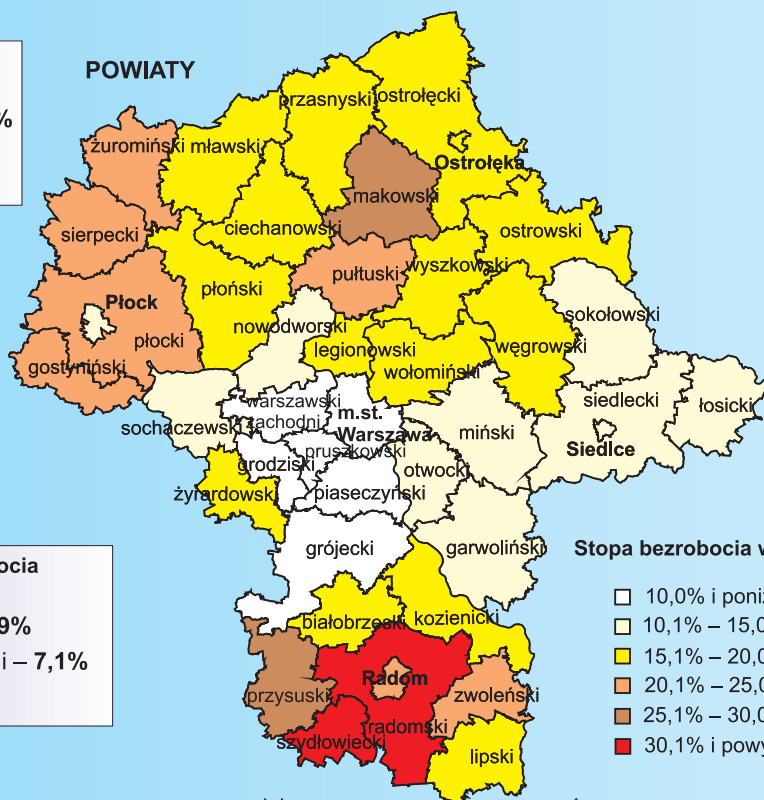


↑ 0,9 p. proc.

Najwyższa stopa bezrobocia powiaty:

- szydlowiecki – 37,2%
- radomski – 30,6%
- przysuski – 26,6%

POWIATY



Najniższa stopa bezrobocia powiaty:

- m.st. Warszawa – 4,9%
- warszawski zachodni – 7,1%
- grodziski – 8,1%

Stopa bezrobocia w końcu maja 2013 r.

- 10,0% i poniżej (6)
- 10,1% – 15,0% (10)
- 15,1% – 20,0% (15)
- 20,1% – 25,0% (7)
- 25,1% – 30,0% (2)
- 30,1% i powyżej (2)

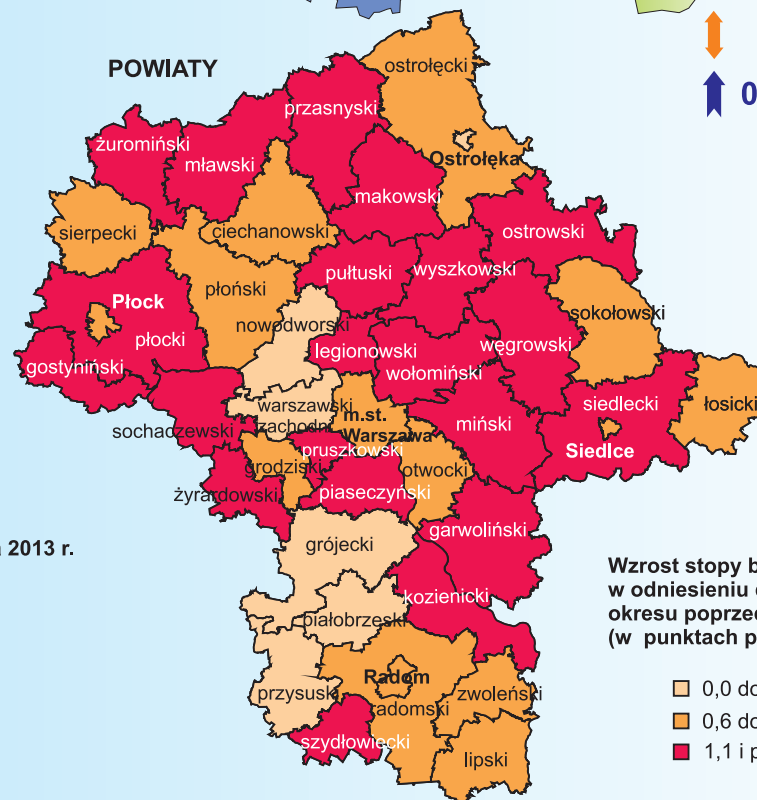
↓ spadek w stosunku do kwietnia 2013 r.

↑ wzrost w stosunku do maja 2012 r.

↑ bez zmian w stosunku do kwietnia 2013 r.

( ) W nawiasach podano liczbę powiatów.

POWIATY



Wzrost stopy bezrobocia w odniesieniu do analogicznego okresu poprzedniego roku (w punktach procentowych)

- 0,0 do 0,5 (6)
- 0,6 do 1,0 (15)
- 1,1 i powyżej (21)