


STOPA BEZROBOCIA REJESTROWANEGO W KOŃCU CZERWCA 2013 R.




↓ 0,3 p. proc.
 ↑ 0,9 p. proc.

WOJEWÓDZTWO

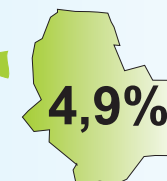


↓ 0,2 p. proc.
 ↑ 1,1 p. proc.

PODREGIONY



M.ST. WARSZAWA

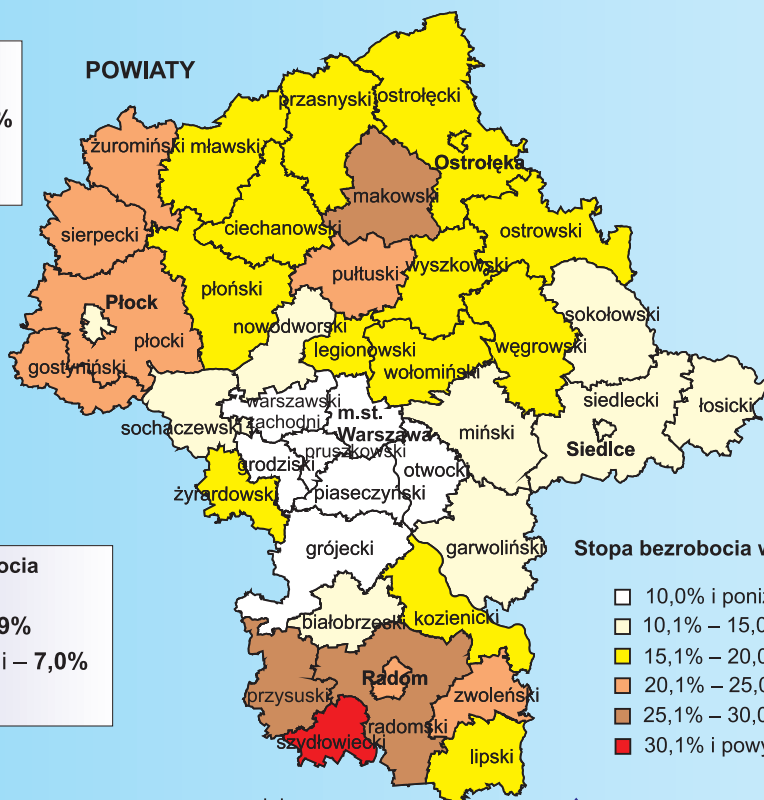


↑ 0,9 p. proc.

Najwyższa stopa bezrobocia powiaty:

- szydlowiecki – 36,8%
- radomski – 29,9%
- przysuski – 26,5%

POWIATY



Najniższa stopa bezrobocia powiaty:

- m.st. Warszawa – 4,9%
- warszawski zachodni – 7,0%
- grodziski – 8,0%

Stopa bezrobocia w końcu czerwca 2013 r.

- 10,0% i poniżej (7)
- 10,1% – 15,0% (10)
- 15,1% – 20,0% (14)
- 20,1% – 25,0% (7)
- 25,1% – 30,0% (3)
- 30,1% i powyżej (1)

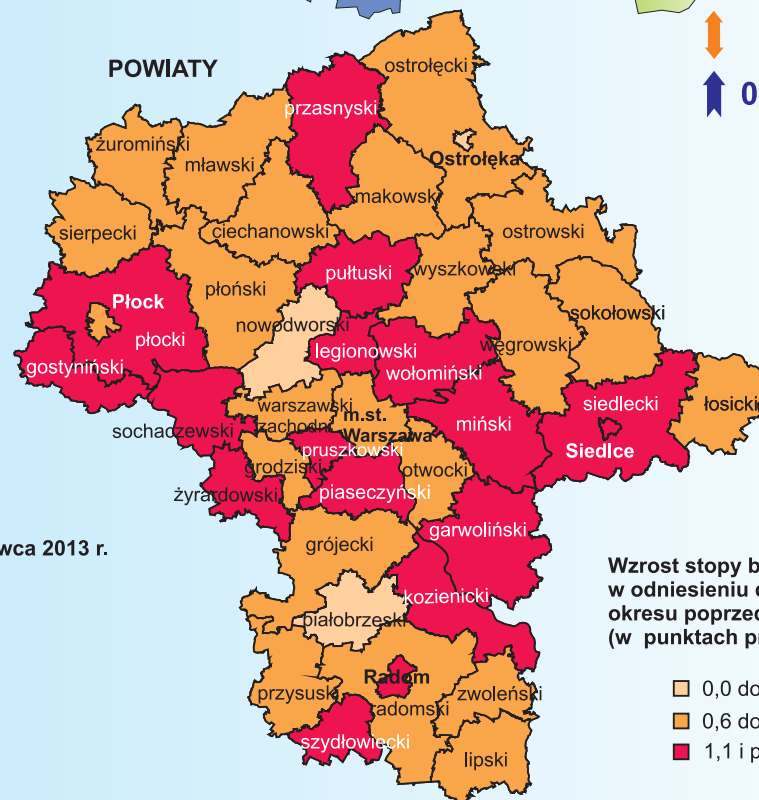
↓ spadek w stosunku do maja 2013 r.

↑ wzrost w stosunku do czerwca 2012 r.

↑ bez zmian w stosunku do maja 2013 r.

() W nawiasach podano liczbę powiatów.

POWIATY



Wzrost stopy bezrobocia w odniesieniu do analogicznego okresu poprzedniego roku (w punktach procentowych)

- 0,0 do 0,5 (3)
- 0,6 do 1,0 (22)
- 1,1 i powyżej (17)