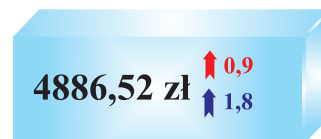


Sektor przedsiębiorstw

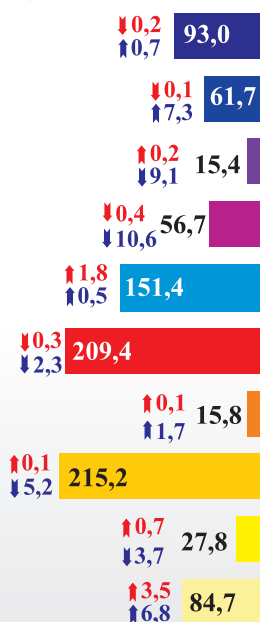
Przeciętne
miesięczne zatrudnienie



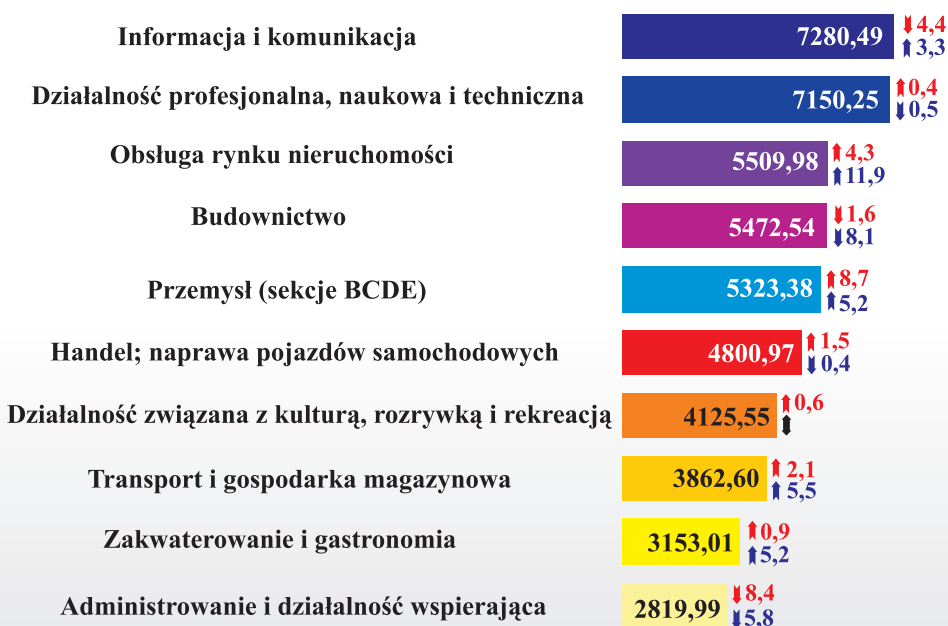
Przeciętne
miesięczne wynagrodzenie brutto



Przeciętne zatrudnienie (w tysiącach)
według wybranych sekcji PKD




Przeciętne miesięczne wynagrodzenie
brutto (w złotych) według wybranych sekcji PKD



Zarejestrowani bezrobotni

(stan w dniu 30 VI 2013 r.)

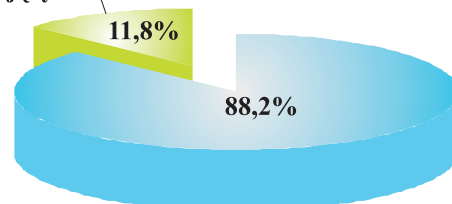
55 497 ↑0,1
↑24,8



- 82,9% stanowili bezrobotni bez prawa do zasiłku
- 45,0% długotrwale bezrobotni
- 39,0% bez wykształcenia średniego
- 32,2% powyżej 50 roku życia
- 8,8% samotnie wychowujący co najmniej jedno dziecko do 18 roku życia
- 7,9% do 25 roku życia
- 3,7% niepełnosprawni

- ✓ 2 330 ofert pracy (w ciągu miesiąca)
- ✓ 1 858 ofert pracy (w końcu miesiąca)
- ✓ 30 bezrobotnych na 1 ofertę pracy

dotychczas
nie pracujący



poprzednio
pracujący