

Wpływ pandemii COVID-19 i wojny w Ukrainie na koniunkturę – oceny i oczekiwania (dane szczegółowe oraz szeregi czasowe)

Aneks do publikacji „Koniunktura w przetwórstwie przemysłowym, budownictwie, handlu i usługach 2000-2022 (maj 2022)”.

Spis treści

Spis treści	1
Uwagi metodologiczne	2
Synteza	3
Rozdział 1. Przetwórstwo przemysłowe	6
Rozdział 2. Budownictwo	10
Rozdział 3. Handel.....	14
a) Handel hurtowy	14
b) Handel detaliczny	16
Rozdział 4. Usługi.....	20
Formularz bieżącej edycji badania.....	26

Uwagi metodologiczne

Do standardowego badania koniunktury gospodarczej – od badania za kwiecień 2020 r. – dołączany jest dodatkowy moduł. Uzyskane dane dostarczają – równoległe z wynikami standardowej części badania – bieżących ocen skutków pandemii COVID-19 oraz konsekwencji wojny w Ukrainie dla przedsiębiorstw.

Z uwagi na skalę przeprowadzanego badania, jego tematykę i szczegółowość, badanie jest źródłem szybkiej i szerokiej informacji o wpływie pandemii koronawirusa na przedsiębiorstwa w Polsce.

Moduł skierowano – na zasadzie dobrowolności – do szerokiej grupy przedsiębiorstw, obejmującej większość sektorów polskiej gospodarki i sekcji PKD, ok. 17,5 tys. w prezentowanych obszarach.

Poniższy Aneks przedstawia poszerzoną, w odniesieniu do Informacji sygnałnej, analizę wyników wraz z dodatkowymi wyjaśnieniami metodologicznymi.

Część pytań w dodatkowym module jest niezmienna. Wprowadzane są jednak modyfikacje w celu dostosowania go do aktualnej sytuacji i podstawowych wyzwań, przed jakimi stoją przedsiębiorstwa, a część pytań ma charakter rotacyjny (w cyklu kwartalnym), co pozwala rozszerzyć zakres poruszanych w badaniu zagadnień.

Pytania mają charakter zarówno jakościowy, jak i ilościowy. Do tej pory respondenci pytani byli m.in. o: pracowników, plany inwestycyjne, popyt i podaż, okres przetrwania przedsiębiorstwa w aktualnej sytuacji, korzystanie z pomocy i ułatwień w ramach tzw. Tarczy Antykryzysowej. Do funkcjonującego od kwietnia 2020 r. bloku pytań dotyczącego wpływu pandemii COVID-19 na koniunkturę, w kwietniu 2022 r. zostały dodane pytania odnoszące się do konsekwencji wojny w Ukrainie. Nowy zbiór pytań został podzielony na trzy sekcje – pytań „ogólnych” (dotyczących zarówno wpływu pandemii COVID-19, jak i wojny na Ukrainie), pytań odnoszących się do wpływu pandemii COVID-19 oraz pytań dotyczących wpływu wojny na Ukrainie na koniunkturę gospodarczą. W przypadku pytania o pracowników z Ukrainy dopuszczalne było równoczesne zaznaczenie po jednej odpowiedzi dla każdego z wariantów („odpływ” i „napływ”), w związku z tym suma wariantów może przekroczyć 100%. Odpowiedź „nie dotyczy” zaznaczana była w przypadku, gdy firma nie zatrudnia pracowników z Ukrainy lub nie zaobserwowała w ubiegłym miesiącu ich „odpływu” czy „napływu”. Przy interpretacji pytań o charakterze ilościowym, należy mieć na uwadze fakt, że są one zadawane w ramach badania ankietowego koniunktury gospodarczej i należy interpretować je zgodnie z charakterem tego badania.

W bieżącej edycji badania, w przypadku odpowiedzi na pytanie 4 zaprezentowana jest średnia z wartości udzielonych odpowiedzi, a w pozostałych pytaniach procent odpowiedzi respondentów na dany wariant. Dane zostały zagregowane zgodnie z metodologią agregacji (ważenia) stosowaną standardowo w badaniu koniunktury gospodarczej, por. „Zeszyt metodologiczny: Badanie koniunktury gospodarczej”.

Badanie jest przeprowadzane w okresie od 1 do 10 dnia każdego miesiąca.

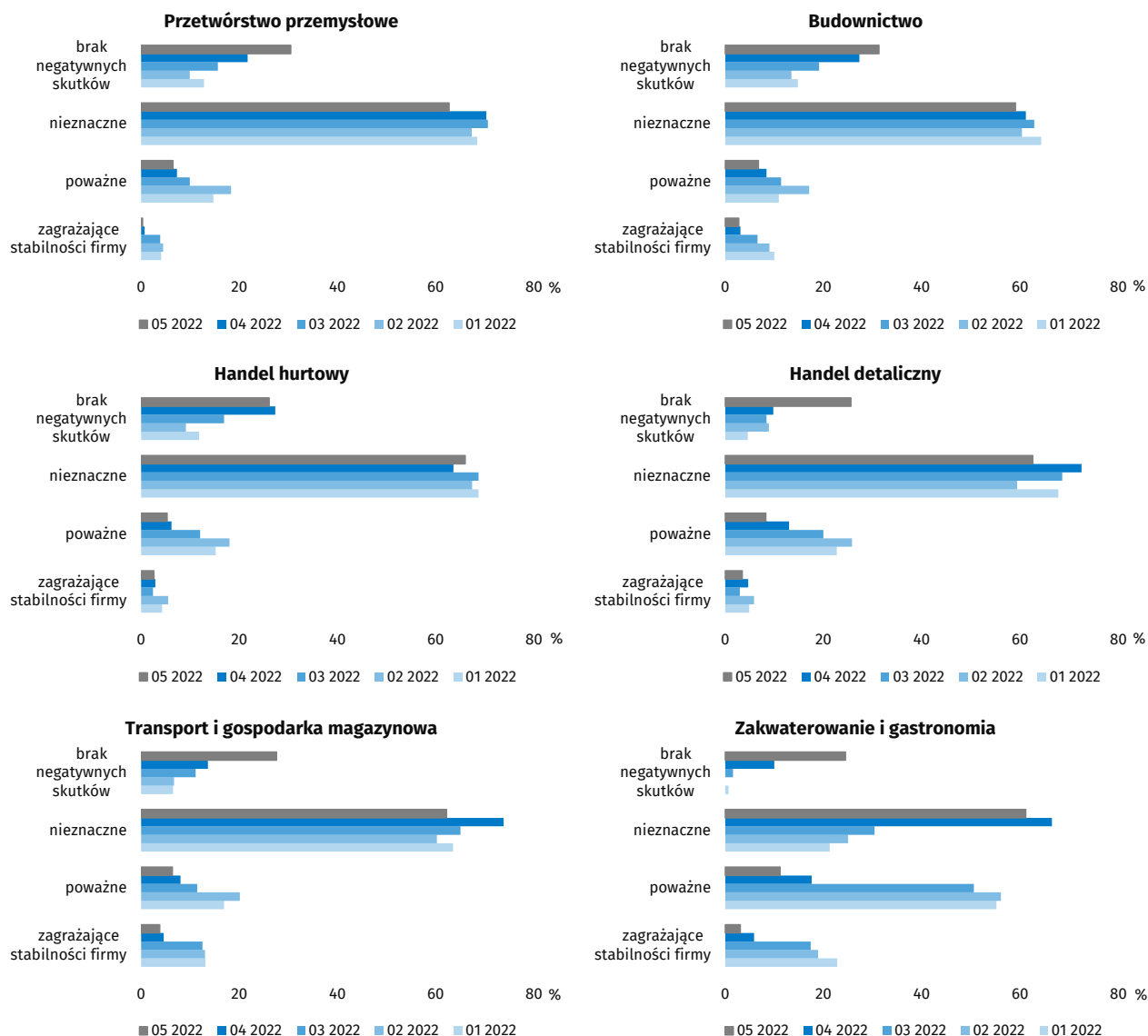
Synteza

Od 16 maja 2022 r. w Polsce zniesiony został obowiązujący ponad dwa lata stan epidemii. Z tego powodu, pytania dotyczące bezpośrednio skutków pandemii zostały zadane w maju po raz ostatni. W kolejnych miesiącach zadawanie dodatkowych pytań w badaniach koniunktury będzie jednak kontynuowane, a pytania dotyczyć będą m.in. skutków wojny w Ukrainie. Majowe badania wskazują, że wśród negatywnych skutków wojny przedsiębiorstwa wymieniają przede wszystkim problem wzrostu kosztów. Ponadto, na poważny problem związany z odpływem pracowników z Ukrainy wskazuje część przedsiębiorstw budowlanych. Na szczególne podkreślenie zasługują następujące procesy:

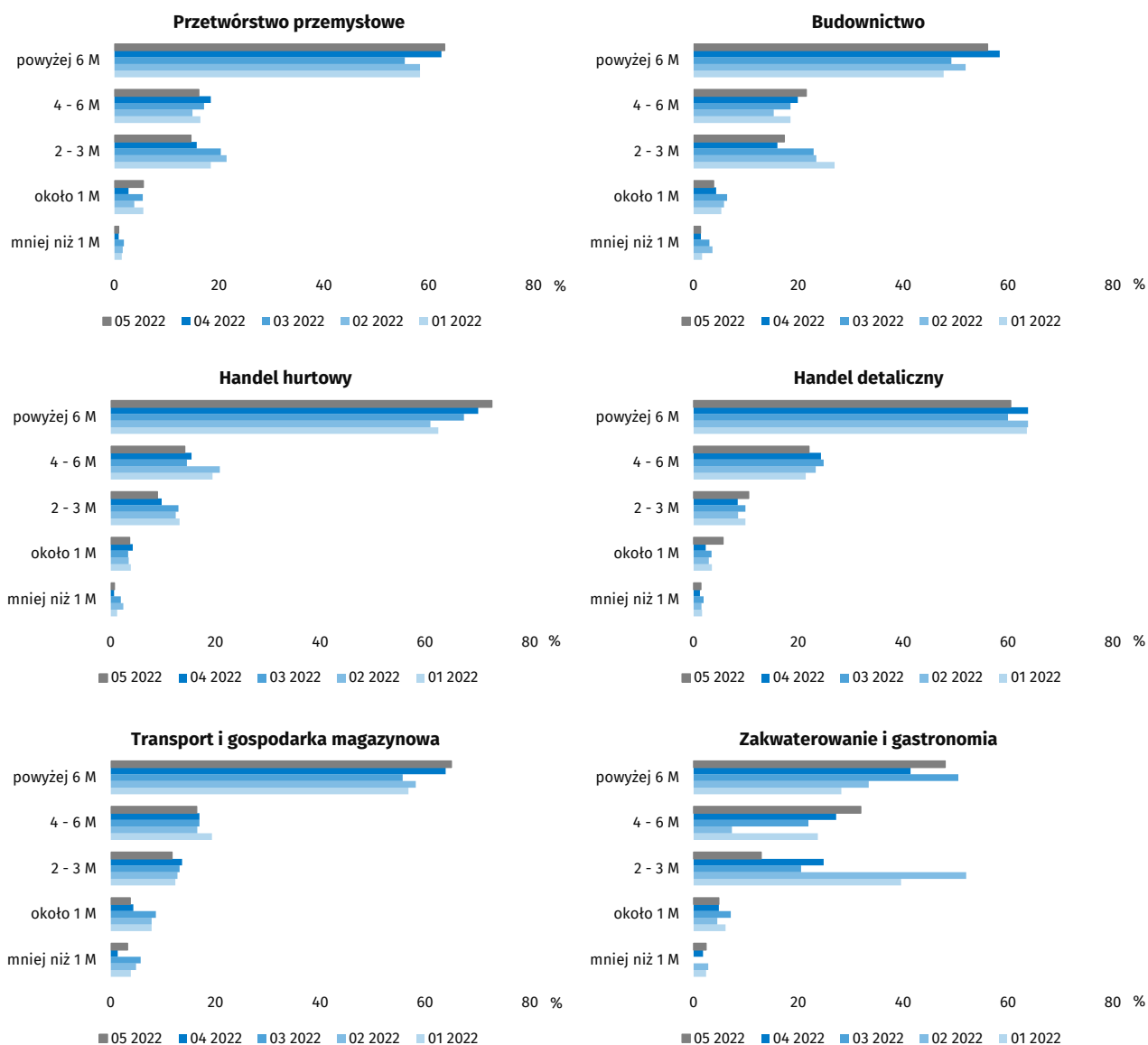
- **Majowe wyniki badań wskazują na kontynuację obserwowanej w poprzednich miesiącach poprawy nastrojów w poszczególnych sektorach gospodarki, co wyrażało się spadkiem odsetka ankietowanych podmiotów wskazujących na doświadczanie poważnych lub zagrażających stabilności firmy skutków pandemii.** Najwyraźniejsza poprawa wystąpiła w przypadku jednostek handlu detalicznego z branży pojazdy samochodowe¹ (spadek o 23,0 p.proc.). Większość podmiotów wskazywało na brak negatywnych skutków lub na nieznacznie negatywne skutki **zarówno w przypadku pandemii, jak i wojny w Ukrainie.** Należy zauważyć, że w kwestii wojny był to jednak odsetek niższy, niż w przypadku, gdy powodem zagrożenia była pandemia.
- **Wyniki majowej ankiety wskazują na spadek odsetka podmiotów deklarujących możliwość przetrwania jedynie do 3 miesięcy oraz wzrost w przypadku przetrwania powyżej 6 miesięcy. Pomiędzy poszczególnymi sektorami gospodarki występują jednak zróżnicowane oceny.** Najwyraźniejszy spadek odsetka podmiotów wskazujących na możliwość przetrwania jedynie do 3 miesięcy (wzrost optymizmu w porównaniu z poprzednim miesiącem) wystąpił w przypadku jednostek usługowych z sekcji zakwaterowanie i gastronomia (spadek o 11,3 p.proc.). Należy również zauważyć spadek odsetka podmiotów wskazujących na możliwość przetrwania powyżej 6 miesięcy (spadek optymizmu) w niektórych sekcjach/branżach m.in. w przypadku jednostek handlu detalicznego z branży tekstylia, odzież, obuwiu (spadek o 26,4 p.proc.).
- **Większość ankietowanych przedsiębiorstw nie oczekuje problemów związanych z zatorami płatniczymi. W porównaniu z miesiącem, w którym ostatni raz było zadawane to pytanie (luty 2022 r.) w niektórych przypadkach wystąpiły zmiany.** Na poważne lub zagrażające działalności firmy problemy z zatorami płatniczymi wskazują przede wszystkim podmioty handlu detalicznego z branży tekstylia, odzież, obuwiu (wzrost wskazań w porównaniu z ostatnimi badaniami o 26,7 p.proc.). Na wyraźniejszą poprawę sytuacji, wśród firm zaznaczających te dwa warianty odpowiedzi, wskazują podmioty handlu detalicznego zajmujące się sprzedażą żywności (spadek wskazań o 14,3 p.proc.).
- **Kolejny miesiąc obserwowany jest spadek odsetka odpowiedzi wskazujących na korzystanie z pracy zdalnej i zbliżonej formy pracy. Zmniejszyły się również problemy związane z nieplanowanymi nieobecnościami z tytułu urlopów, opieki nad dziećmi, członkami rodziny itp. oraz brakiem pracowników z uwagi na kwarantannę lub inne ograniczenia.** Wyraźniejszy spadek korzystania z pracy zdalnej i zbliżonej formy pracy wystąpił w przypadku jednostek usługowych: z sekcji obsługa rynku nieruchomości (spadek o 4,3 p.proc.) oraz o liczbie pracujących od 50 do 249 osób (spadek o 4,1 p.proc.).
- **Wśród negatywnych skutków wojny w Ukrainie, na pierwszym miejscu wymieniany jest wzrost kosztów, a następnie – w zależności od sektora gospodarki – zakłócenia w łańcuchu dostaw oraz spadek sprzedaży lub przychodów.** W porównaniu z poprzednim miesiącem wyraźny spadek wskazań na problem kosztów wystąpił wśród jednostek handlu detalicznego zajmujących się sprzedażą żywności (spadek o 18,9 p.proc.) oraz przedsiębiorstw budowlanych o liczbie pracujących 250 i więcej osób (spadek o 8,4 p.proc.). Najbardziej znaczący wzrost wskazań na problem kosztów wystąpił w przypadku jednostek handlu detalicznego z branży tekstylia, odzież, obuwiu (wzrost o 55,6 p.proc.).
- **W przypadku przedsiębiorstw zatrudniających pracowników z Ukrainy nastąpił wzrost wskazań na ich „nieznaczny napływ”.** Sytuacja ta była szczególnie widoczna wśród podmiotów przemysłowych zajmujących się produkcją wyrobów z gumy i tworzyw sztucznych (wzrost w porównaniu z poprzednim miesiącem o 19,0 p.proc.). Na poważny odpływ pracowników z Ukrainy wskazują najczęściej przedsiębiorstwa z sekcji budownictwo (6,9% ankietowanych) oraz transport i gospodarka magazynowa (6,6% ankietowanych).

¹ Obejmuje jednostki należące wg PKD2007 do działu 45 sekcji G, prowadzące działalność z zakresu sprzedaży, naprawy i konserwacji pojazdów samochodowych.

Wykres 1. Negatywne skutki pandemii koronawirusa i jej konsekwencje




Wykres 2. Deklarowany czas przetrwania przedsiębiorstwa według rodzaju działalności (w miesiącach)




Rozdział 1. Przetwórstwo przemysłowe


Tablica 1. Wyniki badania dot. wpływu pandemii COVID-19 i wojny w Ukrainie na koniunkturę gospodarczą w przetwórstwie przemysłowym (wg klas wielkości)

Pytania	 Ogółem	Klasy wielkości jednostek wg liczby pracujących			
		Mała (10-49 pracujących)	Średnia (50-249 pracujących)	Duża (250 i więcej pracujących)	
PYTANIA „OGÓLNE”					
1. Jeżeli aktualna sytuacja wynikająca z pandemii COVID-19 i wojny w Ukrainie utrzymałaby się przez dłuższy czas, ile miesięcy Państwa przedsiębiorstwo byłoby w stanie przetrwać:					
mniej niż 1 miesiąc	0,8	2,5	1,6	0,4	
około 1 miesiąca	5,5	9,4	2,2	6,1	
2 - 3 miesiące	14,6	26,2	15,2	13,2	
4 - 6 miesięcy	16,1	32,4	28,1	11,0	
powyżej 6 miesięcy	63,0	29,5	52,9	69,3	
2. Czy Państwa firma oczekuje w bieżącym miesiącu pojawienia się zatorów płatniczych lub ich nasilenia:					
tak, nieznacznych	28,7	39,2	33,5	26,2	
tak, poważnych	5,3	11,0	5,8	4,5	
tak, zagrażających stabilności firmy	1,0	1,0	3,0	0,4	
nie oczekujemy	65,0	48,8	57,7	68,9	
PYTANIA O WPŁYW PANDEMII COVID-19					
3. Negatywne skutki pandemii COVID-19 i jej konsekwencje dla prowadzonej przez Państwa firmę działalności gospodarczej będą w bieżącym miesiącu:					
brak negatywnych skutków	30,5	24,1	29,6	31,5	
nieznaczne	62,7	58,4	62,4	63,2	
poważne	6,5	15,7	8,0	5,1	
zagrażające stabilności firmy	0,3	1,8	0,0	0,2	
suma (brak negatywnych skutków + nieznaczne)	93,2	82,5	92,0	94,7	
suma (poważne + zagrażające stabilności firmy)	6,8	17,5	8,0	5,3	
4. Proszę podać szacunkowo, jaki procent pracowników Państwa firmy (niezależnie od rodzaju umowy: o pracę, cywilnoprawną, pracowników samozatrudnionych, stażystów, agentów itp.) obejmie w bieżącym miesiącu każda z poniższych sytuacji:					
praca zdalna i zbliżone formy pracy	4,1	2,2	2,8	4,7	
nieplanowane nieobecności z tytułu urlopów, opieki nad dziećmi, członkami rodziny itp. (związane z pandemią COVID-19)	2,1	2,7	1,4	2,2	
brak pracowników z uwagi na kwarantannę lub inne ograniczenia związane z pandemią COVID-19 (np. brak możliwości dojazdu do pracy)	0,8	1,6	0,8	0,8	


Tablica 1. Wyniki badania dot. wpływu pandemii COVID-19 i wojny w Ukrainie na koniunkturę gospodarczą w przetwórstwie przemysłowym (wg klas wielkości) (dok.)

Pytania	 Ogółem	Klasy wielkości jednostek wg liczby pracujących		
		Mała (10-49 pracujących)	Średnia (50-249 pracujących)	Duża (250 i więcej pracujących)
PYTANIA O WPŁYW WOJNY W UKRAINIE				
5. Negatywne skutki wojny w Ukrainie i jej konsekwencje dla prowadzonej przez Państwa firmę działalności gospodarczej będą w bieżącym miesiącu:				
brak negatywnych skutków	11,4	12,9	9,2	11,9
nieznaczne	60,1	49,2	54,8	62,7
poważne	25,7	30,9	33,1	23,0
zagrożające stabilności firmy	2,8	7,0	2,9	2,4
suma (brak negatywnych skutków + nieznaczne)	71,5	62,1	64,0	74,6
suma (poważne + zagrożające stabilności firmy)	28,5	37,9	36,0	25,4
6. Z zaobserwowanych w ostatnim miesiącu negatywnych skutków wojny w Ukrainie najbardziej do Państwa firmy odnoszą się:				
spadek sprzedaży – spadek przychodów	25,3	28,7	27,1	24,4
wzrost kosztów	64,9	83,4	68,2	62,1
zakończenie w łańcuchu dostaw	59,9	46,0	53,0	63,4
duże zaburzenia organizacyjne w funkcjonowaniu przedsiębiorstwa	4,4	6,3	6,9	3,4
problemy z bieżącym finansowaniem	2,7	12,1	3,3	1,6
nadmierne zapasy	6,9	5,1	8,0	6,8
zerwanie umów ze wschodnimi kontrahentami	17,0	3,9	14,1	19,1
7. Jeżeli w Państwa firmie są zatrudnieni pracownicy z Ukrainy, to czy w związku z wojną w Ukrainie zaobserwowali Państwo w ubiegłym miesiącu:				
odpływ pracowników z Ukrainy	37,9	12,2	30,3	42,7
nieznaczny	36,4	10,7	28,1	41,4
poważny	1,5	1,5	2,2	1,3
napływ pracowników z Ukrainy	37,5	11,6	33,0	41,4
nieznaczny	34,6	8,8	29,2	38,7
poważny	2,9	2,8	3,8	2,7
nie dotyczy	55,6	86,1	59,6	51,3

Tablica 2. Wyniki badania dot. wpływu pandemii COVID-19 i wojny w Ukrainie na koniunkturę gospodarczą w przetwórstwie przemysłowym (w wybranych działach PKD)


Pytania	 Ogółem	Wybrane działy PKD		
		Produkcja artykułów spożywczych, napojów i wyrobów tytoniowych (działy 10+11+12)	Produkcja wyrobów z gumy i tworzyw sztucznych (dział 22)	Produkcja metalowych wyrobów gotowych, z wyłączeniem maszyn i urządzeń (dział 25)
PYTANIA „OGÓLNE”				
1. Jeżeli aktualna sytuacja wynikająca z pandemii COVID-19 i wojny w Ukrainie utrzymałaby się przez dłuższy czas, ile miesięcy Państwa przedsiębiorstwo byłoby w stanie przetrwać:				
mniej niż 1 miesiąc	0,8	1,4	3,7	2,1
około 1 miesiąca	5,5	5,0	1,3	7,3
2 - 3 miesiące	14,6	11,3	22,6	23,2
4 - 6 miesięcy	16,1	16,4	17,7	20,5
powyżej 6 miesięcy	63,0	65,9	54,7	46,9
2. Czy Państwa firma oczekuje w bieżącym miesiącu pojawienia się zatorów płatniczych lub ich nasilenia:				
tak, nieznacznych	28,7	33,3	38,9	29,6
tak, poważnych	5,3	2,6	8,1	9,6
tak, zagrażających stabilności firmy	1,0	3,0	0,0	0,5
nie oczekujemy	65,0	61,1	53,0	60,3
PYTANIA O WPŁYW PANDEMII COVID-19				
3. Negatywne skutki pandemii COVID-19 i jej konsekwencje dla prowadzonej przez Państwa firmę działalności gospodarczej będą w bieżącym miesiącu:				
brak negatywnych skutków	30,5	23,7	22,5	36,3
nieznaczne	62,7	69,4	62,1	62,2
poważne	6,5	6,6	15,4	1,0
zagrażające stabilności firmy	0,3	0,3	0,0	0,5
suma (brak negatywnych skutków + nieznaczne)	93,2	93,1	84,6	98,5
suma (poważne + zagrażające stabilności firmy)	6,8	6,9	15,4	1,5
4. Proszę podać szacunkowo, jaki procent pracowników Państwa firmy (niezależnie od rodzaju umowy: o pracę, cywilnoprawną, pracowników samozatrudnionych, stażystów, agentów itp.) obejmie w bieżącym miesiącu każda z poniższych sytuacji:				
praca zdalna i zbliżone formy pracy	4,1	3,7	6,5	1,4
nieplanowane nieobecności z tytułu urlopów, opieki nad dziećmi, członkami rodziny itp. (związane z pandemią COVID-19)	2,1	1,5	3,3	1,5
brak pracowników z uwagi na kwarantannę lub inne ograniczenia związane z pandemią COVID-19 (np. brak możliwości dojazdu do pracy)	0,8	1,3	1,9	0,7

Tablica 2. Wyniki badania dot. wpływu pandemii COVID-19 i wojny w Ukrainie na koniunkturę gospodarczą w przetwórstwie przemysłowym (w wybranych działach PKD) (dok.)


Pytania	 Ogółem	Wybrane działy PKD		
		Produkcja artykułów spożywczych, napojów i wyrobów tytoniowych (działy 10+11+12)	Produkcja wyrobów z gumy i tworzyw sztucznych (dział 22)	Produkcja metalowych wyrobów gotowych, z wyłączeniem maszyn i urządzeń (dział 25)
PYTANIA O WPŁYW WOJNY W UKRAINIE				
5. Negatywne skutki wojny w Ukrainie i jej konsekwencje dla prowadzonej przez Państwa firmę działalności gospodarczej będą w bieżącym miesiącu:				
brak negatywnych skutków	11,4	11,4	9,7	5,3
nieznaczne	60,1	60,2	58,5	63,2
poważne	25,7	24,6	31,8	26,3
zagrożające stabilności firmy	2,8	3,8	0,0	5,2
suma (brak negatywnych skutków + nieznaczne)	71,5	71,6	68,2	68,5
suma (poważne + zagrożające stabilności firmy)	28,5	28,4	31,8	31,5
6. Z zaobserwowanych w ostatnim miesiącu negatywnych skutków wojny w Ukrainie najbardziej do Państwa firmy odnoszą się:				
spadek sprzedaży – spadek przychodów	25,3	20,0	44,1	27,7
wzrost kosztów	64,9	80,6	53,6	71,1
zakłócenie w łańcuchu dostaw	59,9	45,9	56,1	69,4
duże zaburzenia organizacyjne w funkcjonowaniu przedsiębiorstwa	4,4	6,2	3,0	2,6
problemy z bieżącym finansowaniem	2,7	1,1	4,4	9,0
nadmierne zapasy	6,9	0,5	16,4	8,3
zerwanie umów ze wschodnimi kontrahentami	17,0	12,6	31,0	15,4
7. Jeżeli w Państwa firmie są zatrudnieni pracownicy z Ukrainy, to czy w związku z wojną w Ukrainie zaobserwowali Państwo w ubiegłym miesiącu:				
odpływ pracowników z Ukrainy	37,9	43,4	49,1	29,9
nieznaczny	36,4	41,2	45,9	26,7
poważny	1,5	2,2	3,2	3,2
napływ pracowników z Ukrainy	37,5	44,3	61,3	20,8
nieznaczny	34,6	38,4	55,1	20,8
poważny	2,9	5,9	6,2	0,0
nie dotyczy	55,6	48,3	35,0	66,4

Rozdział 2. Budownictwo


Tablica 3. Wyniki badania dot. wpływu pandemii COVID-19 i wojny w Ukrainie na koniunkturę gospodarczą w budownictwie (wg klas wielkości)

Pytania	 Ogółem	Klasy wielkości jednostek wg liczby pracujących			
		Mikro (do 9 pracujących)	Mała (10-49 pracujących)	Średnia (50-249 pracujących)	Duża (250 i więcej pracujących)
PYTANIA „OGÓLNE”					
1. Jeżeli aktualna sytuacja wynikająca z pandemii COVID-19 i wojny w Ukrainie utrzymałaby się przez dłuższy czas, ile miesięcy Państwa przedsiębiorstwo byłoby w stanie przetrwać:					
mniej niż 1 miesiąc	1,3	3,9	1,4	0,0	0,0
około 1 miesiąca	3,8	7,6	5,2	2,6	0,0
2 - 3 miesiące	17,3	30,9	24,8	13,9	0,0
4 - 6 miesięcy	21,5	25,4	27,5	24,3	8,3
powyżej 6 miesięcy	56,1	32,2	41,1	59,2	91,7
2. Czy Państwa firma oczekuje w bieżącym miesiącu pojawienia się zatorów płatniczych lub ich nasilenia:					
tak, nieznacznych	31,7	33,3	40,5	28,3	24,9
tak, poważnych	8,2	13,9	11,3	7,8	0,0
tak, zagrażających stabilności firmy	2,5	5,3	2,3	2,3	0,0
nie oczekujemy	57,6	47,5	45,9	61,6	75,1
PYTANIA O WPŁYW PANDEMII COVID-19					
3. Negatywne skutki pandemii COVID-19 i jej konsekwencje dla prowadzonej przez Państwa firmę działalności gospodarczej będą w bieżącym miesiącu:					
brak negatywnych skutków	31,3	25,1	26,3	32,8	40,9
nieznaczne	59,1	58,6	61,9	57,2	59,1
poważne	6,8	10,9	9,9	6,4	0,0
zagrażające stabilności firmy	2,8	5,4	1,9	3,6	0,0
suma (brak negatywnych skutków + nieznaczne)	90,4	83,7	88,2	90,0	100,0
suma (poważne + zagrażające stabilności firmy)	9,6	16,3	11,8	10,0	0,0
4. Proszę podać szacunkowo, jaki procent pracowników Państwa firmy (niezależnie od rodzaju umowy: o pracę, cywilnoprawną, pracowników samozatrudnionych, stażystów, agentów itp.) obejmie w bieżącym miesiącu każda z poniższych sytuacji:					
praca zdalna i zbliżone formy pracy	2,2	1,9	1,8	1,5	3,7
nieplanowane nieobecności z tytułu urlopów, opieki nad dziećmi, członkami rodziny itp. (związane z pandemią COVID-19)	3,4	6,3	3,2	2,9	1,3
brak pracowników z uwagi na kwarantannę lub inne ograniczenia związane z pandemią COVID-19 (np. brak możliwości dojazdu do pracy)	2,2	4,2	2,5	1,4	0,8


Tablica 3. Wyniki badania dot. wpływu pandemii COVID-19 i wojny w Ukrainie na koniunkturę gospodarczą w budownictwie (wg klas wielkości) (dok.)

Pytania	 Ogółem	Klasy wielkości jednostek wg liczby pracujących			
		Mikro (do 9 pracujących)	Mała (10-49 pracujących)	Średnia (50-249 pracujących)	Duża (250 i więcej pracujących)
PYTANIA O WPŁYW WOJNY W UKRAINIE					
5. Negatywne skutki wojny w Ukrainie i jej konsekwencje dla prowadzonej przez Państwa firmę działalności gospodarczej będą w bieżącym miesiącu:					
brak negatywnych skutków	14,8	10,0	10,7	13,7	24,9
nieznaczące	52,9	55,8	59,4	51,2	45,5
poważne	23,3	24,9	24,3	26,2	17,4
zagrożające stabilności firmy	9,0	9,3	5,6	8,9	12,2
suma (brak negatywnych skutków + nieznaczące)	67,7	65,8	70,1	64,9	70,4
suma (poważne + zagrożające stabilności firmy)	32,3	34,2	29,9	35,1	29,6
6. Z zaobserwowanych w ostatnim miesiącu negatywnych skutków wojny w Ukrainie najbardziej do Państwa firmy odnoszą się:					
spadek sprzedaży – spadek przychodów	20,8	18,0	23,9	19,8	21,3
wzrost kosztów	85,9	83,7	85,0	90,4	83,7
zakłócenie w łańcuchu dostaw	53,9	43,8	51,0	55,3	65,1
duże zaburzenia organizacyjne w funkcjonowaniu przedsiębiorstwa	9,0	9,7	8,6	6,8	11,4
problemy z bieżącym finansowaniem	11,9	15,5	11,7	9,4	11,4
nadmierne zapasy	1,2	0,0	2,0	2,6	0,0
zerwanie umów ze wschodnimi kontrahentami	3,4	2,9	1,9	1,6	7,7
7. Jeżeli w Państwa firmie są zatrudnieni pracownicy z Ukrainy, to czy w związku z wojną w Ukrainie zaobserwowali Państwo w ubiegłym miesiącu:					
odpływ pracowników z Ukrainy	27,5	16,9	25,2	31,5	35,7
nieznaczny	20,6	10,2	18,0	25,7	27,4
poważny	6,9	6,7	7,2	5,8	8,3
napływ pracowników z Ukrainy	22,2	15,8	19,2	26,0	27,4
nieznaczny	22,0	15,3	19,2	25,5	27,4
poważny	0,2	0,5	0,0	0,5	0,0
nie dotyczy	71,2	81,5	73,8	66,2	64,3

Tablica 4. Wyniki badania dot. wpływu pandemii COVID-19 i wojny w Ukrainie na koniunkturę gospodarczą w budownictwie (wg działów PKD)

Pytania	 Ogółem	Działy PKD		
		Roboty budowlane związane ze wznoszeniem budynków (dział 41)	Roboty związane z budową obiektów inżynierii lądowej i wodnej (dział 42)	Roboty budowlane specjalistyczne (dział 43)
PYTANIA „OGÓLNE”				
1. Jeżeli aktualna sytuacja wynikająca z pandemii COVID-19 i wojny w Ukrainie utrzymałaby się przez dłuższy czas, ile miesięcy Państwa przedsiębiorstwo byłoby w stanie przetrwać:				
mniej niż 1 miesiąc	1,3	1,5	0,3	2,0
około 1 miesiąca	3,8	3,7	3,3	4,4
2 - 3 miesiące	17,3	18,8	11,6	21,4
4 - 6 miesięcy	21,5	21,9	18,8	24,2
powyżej 6 miesięcy	56,1	54,1	66,0	48,0
2. Czy Państwa firma oczekuje w bieżącym miesiącu pojawienia się zatorów płatniczych lub ich nasilenia:				
tak, nieznacznych	31,7	31,9	29,9	33,4
tak, poważnych	8,2	10,6	4,4	8,9
tak, zagrażających stabilności firmy	2,5	1,4	3,8	2,6
nie oczekujemy	57,6	56,1	61,9	55,1
PYTANIA O WPŁYW PANDEMII COVID-19				
3. Negatywne skutki pandemii COVID-19 i jej konsekwencje dla prowadzonej przez Państwa firmę działalności gospodarczej będą w bieżącym miesiącu:				
brak negatywnych skutków	31,3	32,6	31,1	29,6
nieznaczne	59,1	55,7	62,1	61,0
poważne	6,8	8,7	4,1	7,0
zagrażające stabilności firmy	2,8	3,0	2,7	2,4
suma (brak negatywnych skutków + nieznaczne)	90,4	88,3	93,2	90,6
suma (poważne + zagrażające stabilności firmy)	9,6	11,7	6,8	9,4
4. Proszę podać szacunkowo, jaki procent pracowników Państwa firmy (niezależnie od rodzaju umowy: o pracę, cywilnoprawną, pracowników samozatrudnionych, stażystów, agentów itp.) obejmie w bieżącym miesiącu każda z poniższych sytuacji:				
praca zdalna i zbliżone formy pracy	2,2	2,0	3,1	1,4
nieplanowane nieobecności z tytułu urlopów, opieki nad dziećmi, członkami rodziny itp. (związane z pandemią COVID-19)	3,4	4,4	2,1	3,2
brak pracowników z uwagi na kwarantannę lub inne ograniczenia związane z pandemią COVID-19 (np. brak możliwości dojazdu do pracy)	2,2	2,2	1,2	3,2


Tablica 4. Wyniki badania dot. wpływu pandemii COVID-19 i wojny w Ukrainie na koniunkturę gospodarczą w budownictwie (wg działów PKD) (dok.)

Pytania	 Ogółem	Działy PKD		
		Roboty budowlane związane ze wznoszeniem budynków (dział 41)	Roboty związane z budową obiektów inżynierii lądowej i wodnej (dział 42)	Roboty budowlane specjalistyczne (dział 43)
PYTANIA O WPŁYW WOJNY W UKRAINIE				
5. Negatywne skutki wojny w Ukrainie i jej konsekwencje dla prowadzonej przez Państwa firmę działalności gospodarczej będą w bieżącym miesiącu:				
brak negatywnych skutków	14,8	16,4	15,7	11,1
nieznaczne	52,9	51,9	50,8	57,0
poważne	23,3	23,7	25,9	19,6
zagrożające stabilności firmy	9,0	8,0	7,6	12,3
suma (brak negatywnych skutków + nieznaczne)	67,7	68,3	66,5	68,1
suma (poważne + zagrożające stabilności firmy)	32,3	31,7	33,5	31,9
6. Z zaobserwowanych w ostatnim miesiącu negatywnych skutków wojny w Ukrainie najbardziej do Państwa firmy odnoszą się:				
spadek sprzedaży – spadek przychodów	20,8	23,1	14,6	24,2
wzrost kosztów	85,9	83,0	94,0	81,2
zakłócenie w łańcuchu dostaw	53,9	53,3	54,9	53,6
duże zaburzenia organizacyjne w funkcjonowaniu przedsiębiorstwa	9,0	9,0	4,2	14,8
problemy z bieżącym finansowaniem	11,9	11,0	9,8	15,6
nadmierne zapasy	1,2	1,3	0,8	1,5
zerwanie umów ze wschodnimi kontrahentami	3,4	2,9	0,8	7,3
7. Jeżeli w Państwa firmie są zatrudnieni pracownicy z Ukrainy, to czy w związku z wojną w Ukrainie zaobserwowali Państwo w ubiegłym miesiącu:				
odpływ pracowników z Ukrainy	27,5	26,2	22,1	35,9
nieznaczny	20,6	19,4	13,2	31,0
poważny	6,9	6,8	8,9	4,9
napływ pracowników z Ukrainy	22,2	21,6	14,6	32,2
nieznaczny	22,0	21,6	14,6	31,3
poważny	0,2	0,0	0,0	0,9
nie dotyczy	71,2	71,5	77,8	62,9


Rozdział 3. Handel

a) Handel hurtowy

Tablica 5. Wyniki badania dot. wpływu pandemii COVID-19 i wojny w Ukrainie na koniunkturę gospodarczą w handlu hurtowym (wg klas wielkości)


Pytania	 Ogółem	Klasy wielkości jednostek wg liczby pracujących			
		Mikro (do 9 pracujących)	Mała (10-49 pracujących)	Średnia (50-249 pracujących)	Duża (250 i więcej pracujących)
PYTANIA „OGÓLNE”					
1. Jeżeli aktualna sytuacja wynikająca z pandemii COVID-19 i wojny w Ukrainie utrzymałaby się przez dłuższy czas, ile miesięcy Państwa przedsiębiorstwo byłoby w stanie przetrwać:					
mniej niż 1 miesiąc	0,7	2,6	0,6	0,5	0,0
około 1 miesiąca	3,6	1,2	4,4	3,2	4,5
2 - 3 miesiące	8,9	15,1	19,1	8,2	0,0
4 - 6 miesięcy	14,1	26,1	19,1	10,3	8,1
powyżej 6 miesięcy	72,7	55,0	56,8	77,8	87,4
2. Czy Państwa firma oczekuje w bieżącym miesiącu pojawienia się zatorów płatniczych lub ich nasilenia:					
tak, nieznacznych	35,8	34,8	47,0	34,0	30,2
tak, poważnych	7,3	15,1	7,1	6,6	4,3
tak, zagrażających stabilności firmy	0,9	1,8	0,7	1,9	0,0
nie oczekujemy	56,0	48,3	45,2	57,5	65,5
PYTANIA O WPŁYW PANDEMII COVID-19					
3. Negatywne skutki pandemii COVID-19 i jej konsekwencje dla prowadzonej przez Państwa firmę działalności gospodarczej będą w bieżącym miesiącu:					
brak negatywnych skutków	26,1	16,5	24,3	37,8	23,1
nieznaczne	66,0	70,0	66,6	53,7	72,6
poważne	5,3	8,2	5,7	4,6	4,3
zagrażające stabilności firmy	2,6	5,3	3,4	3,9	0,0
suma (brak negatywnych skutków + nieznaczne)	92,1	86,5	90,9	91,5	95,7
suma (poważne + zagrażające stabilności firmy)	7,9	13,5	9,1	8,5	4,3
4. Proszę podać szacunkowo, jaki procent pracowników Państwa firmy (niezależnie od rodzaju umowy: o pracę, cywilnoprawną, pracowników samozatrudnionych, stażystów, agentów itp.) obejmie w bieżącym miesiącu każda z poniższych sytuacji:					
praca zdalna i zbliżone formy pracy	16,2	11,0	7,1	17,3	23,6
nieplanowane nieobecności z tytułu urlopów, opieki nad dziećmi, członkami rodziny itp. (związane z pandemią COVID-19)	2,3	4,7	1,6	0,8	2,9
brak pracowników z uwagi na kwarantannę lub inne ograniczenia związane z pandemią COVID-19 (np. brak możliwości dojazdu do pracy)	0,9	1,9	0,6	0,5	1,0

Tablica 5. Wyniki badania dot. wpływu pandemii COVID-19 i wojny w Ukrainie na koniunkturę gospodarczą w handlu hurtowym (wg klas wielkości) (dok.)


Pytania	 Ogółem	Klasy wielkości jednostek wg liczby pracujących			
		Mikro (do 9 pracujących)	Mała (10-49 pracujących)	Średnia (50-249 pracujących)	Duża (250 i więcej pracujących)
PYTANIA O WPŁYW WOJNY W UKRAINIE					
5. Negatywne skutki wojny w Ukrainie i jej konsekwencje dla prowadzonej przez Państwa firmę działalności gospodarczej będą w bieżącym miesiącu:					
brak negatywnych skutków	14,9	11,8	10,2	15,0	19,4
nieznaczne	60,5	53,4	61,7	65,4	59,2
poważne	21,7	26,9	24,2	16,6	21,4
zagrożające stabilności firmy	2,9	7,9	3,9	3,0	0,0
suma (brak negatywnych skutków + nieznaczne)	75,4	65,2	71,9	80,4	78,6
suma (poważne + zagrożające stabilności firmy)	24,6	34,8	28,1	19,6	21,4
6. Z zaobserwowanych w ostatnim miesiącu negatywnych skutków wojny w Ukrainie najbardziej do Państwa firmy odnoszą się:					
spadek sprzedaży – spadek przychodów	23,7	32,8	27,4	24,5	16,4
wzrost kosztów	64,9	73,0	72,2	53,9	64,7
zakłócenie w łańcuchu dostaw	47,5	57,0	48,0	54,8	37,4
duże zaburzenia organizacyjne w funkcjonowaniu przedsiębiorstwa	1,9	4,8	3,4	1,2	0,0
problemy z bieżącym finansowaniem	6,8	9,9	9,8	6,0	4,1
nadmierne zapasy	3,7	3,5	7,3	3,5	1,7
zerwanie umów ze wschodnimi kontrahentami	17,7	11,4	6,3	14,3	30,6
7. Jeżeli w Państwa firmie są zatrudnieni pracownicy z Ukrainy, to czy w związku z wojną w Ukrainie zaobserwowali Państwo w ubiegłym miesiącu:					
odpływ pracowników z Ukrainy	9,1	0,0	6,5	10,0	14,4
nieznaczny	8,7	0,0	5,5	9,2	14,4
poważny	0,4	0,0	1,0	0,8	0,0
napływ pracowników z Ukrainy	14,3	2,0	8,7	17,2	21,4
nieznaczny	13,9	2,0	8,7	15,8	21,4
poważny	0,4	0,0	0,0	1,4	0,0
nie dotyczy	82,6	98,0	91,3	81,0	70,9

b) Handel detaliczny


Tablica 6. Wyniki badania dot. wpływu pandemii COVID-19 i wojny w Ukrainie na koniunkturę gospodarczą w handlu detalicznym (wg klas wielkości)

Pytania	 Ogółem	Klasy wielkości jednostek wg liczby pracujących			
		Mikro (do 9 pracujących)	Mała (10-49 pracujących)	Średnia (50-249 pracujących)	Duża (250 i więcej pracujących)
PYTANIA „OGÓLNE”					
1. Jeżeli aktualna sytuacja wynikająca z pandemii COVID-19 i wojny w Ukrainie utrzymałaby się przez dłuższy czas, ile miesięcy Państwa przedsiębiorstwo byłoby w stanie przetrwać:					
mniej niż 1 miesiąc	1,4	5,2	3,5	0,7	0,0
około 1 miesiąca	5,6	6,7	5,9	0,6	7,2
2 - 3 miesiące	10,5	25,0	23,5	8,8	3,7
4 - 6 miesięcy	22,0	19,2	24,0	32,2	18,3
powyżej 6 miesięcy	60,5	43,9	43,1	57,7	70,8
2. Czy Państwa firma oczekuje w bieżącym miesiącu pojawienia się zatorów płatniczych lub ich nasilenia:					
tak, nieznacznych	24,6	29,6	30,0	39,0	16,2
tak, poważnych	8,6	11,9	7,4	1,3	10,8
tak, zagrażających stabilności firmy	0,8	4,9	0,6	0,3	0,0
nie oczekujemy	66,0	53,6	62,0	59,4	73,0
PYTANIA O WPŁYW PANDEMII COVID-19					
3. Negatywne skutki pandemii COVID-19 i jej konsekwencje dla prowadzonej przez Państwa firmę działalności gospodarczej będą w bieżącym miesiącu:					
brak negatywnych skutków	25,6	22,0	22,6	17,3	30,7
nieznaczne	62,6	58,1	61,1	77,3	58,4
poważne	8,3	14,0	11,6	4,9	7,2
zagrażające stabilności firmy	3,5	5,9	4,7	0,5	3,7
suma (brak negatywnych skutków + nieznaczne)	88,2	80,1	83,7	94,6	89,1
suma (poważne + zagrażające stabilności firmy)	11,8	19,9	16,3	5,4	10,9
4. Proszę podać szacunkowo, jaki procent pracowników Państwa firmy (niezależnie od rodzaju umowy: o pracę, cywilnoprawną, pracowników samozatrudnionych, stażystów, agentów itp.) obejmie w bieżącym miesiącu każda z poniższych sytuacji:					
praca zdalna i zbliżone formy pracy	6,1	3,7	4,3	3,9	8,1
nieplanowane nieobecności z tytułu urlopów, opieki nad dziećmi, członkami rodziny itp. (związane z pandemią COVID-19)	3,4	7,8	3,1	1,9	2,9
brak pracowników z uwagi na kwarantannę lub inne ograniczenia związane z pandemią COVID-19 (np. brak możliwości dojazdu do pracy)	1,9	3,8	1,3	1,5	1,8


Tablica 6. Wyniki badania dot. wpływu pandemii COVID-19 i wojny w Ukrainie na koniunkturę gospodarczą w handlu detalicznym (wg klas wielkości) (dok.)

Pytania	 Ogółem	Klasy wielkości jednostek wg liczby pracujących			
		Mikro (do 9 pracujących)	Mała (10-49 pracujących)	Średnia (50-249 pracujących)	Duża (250 i więcej pracujących)
PYTANIA O WPŁYW WOJNY W UKRAINIE					
5. Negatywne skutki wojny w Ukrainie i jej konsekwencje dla prowadzonej przez Państwa firmę działalności gospodarczej będą w bieżącym miesiącu:					
brak negatywnych skutków	13,3	14,8	14,3	8,9	14,3
nieznaczące	66,7	53,7	65,2	79,3	65,7
poważne	17,7	22,6	17,2	8,4	20,0
zagrożające stabilności firmy	2,3	8,9	3,3	3,4	0,0
suma (brak negatywnych skutków + nieznaczące)	80,0	68,5	79,5	88,2	80,0
suma (poważne + zagrożające stabilności firmy)	20,0	31,5	20,5	11,8	20,0
6. Z zaobserwowanych w ostatnim miesiącu negatywnych skutków wojny w Ukrainie najbardziej do Państwa firmy odnoszą się:					
spadek sprzedaży – spadek przychodów	31,0	40,5	26,2	32,6	29,2
wzrost kosztów	62,7	63,0	65,3	49,5	67,0
zakłócenie w łańcuchu dostaw	39,6	42,6	37,5	42,7	38,3
duże zaburzenia organizacyjne w funkcjonowaniu przedsiębiorstwa	1,4	4,4	3,3	1,4	0,0
problemy z bieżącym finansowaniem	7,5	12,1	9,9	3,3	7,2
nadmierne zapasy	6,6	7,0	9,4	11,9	3,7
zerwanie umów ze wschodnimi kontrahentami	6,5	4,6	4,5	7,0	7,3
7. Jeżeli w Państwa firmie są zatrudnieni pracownicy z Ukrainy, to czy w związku z wojną w Ukrainie zaobserwowali Państwo w ubiegłym miesiącu:					
odpływ pracowników z Ukrainy	20,2	6,3	5,4	7,4	32,7
nieznaczny	19,9	6,3	3,6	7,4	32,7
poważny	0,3	0,0	1,8	0,0	0,0
napływ pracowników z Ukrainy	28,5	6,7	6,4	11,4	47,0
nieznaczny	20,8	5,7	6,1	10,8	32,7
poważny	7,7	1,0	0,3	0,6	14,3
nie dotyczy	68,2	92,8	92,9	87,7	47,3

Tablica 7. Wyniki badania dot. wpływu pandemii COVID-19 i wojny w Ukrainie na koniunkturę gospodarczą w handlu detalicznym (wybrane branże)


Pytania	 Ogółem	Wybrane branże		
		Żywność	Tekstylnia, odzież, obuwie	Pojazdy samochodowe (handel i naprawa)
PYTANIA „OGÓLNE”				
1. Jeżeli aktualna sytuacja wynikająca z pandemii COVID-19 i wojny w Ukrainie utrzymałaby się przez dłuższy czas, ile miesięcy Państwa przedsiębiorstwo byłoby w stanie przetrwać:				
mniej niż 1 miesiąc	1,4	1,0	0,0	1,6
około 1 miesiąca	5,6	1,0	1,0	1,4
2 - 3 miesiące	10,5	8,6	4,2	12,2
4 - 6 miesięcy	22,0	16,2	59,4	16,7
powyżej 6 miesięcy	60,5	73,2	35,4	68,1
2. Czy Państwa firma oczekuje w bieżącym miesiącu pojawienia się zatorów płatniczych lub ich nasilenia:				
tak, nieznacznych	24,6	32,6	6,2	31,6
tak, poważnych	8,6	3,2	29,2	4,0
tak, zagrażających stabilności firmy	0,8	1,5	0,0	0,2
nie oczekujemy	66,0	62,7	64,6	64,2
PYTANIA O WPŁYW PANDEMII COVID-19				
3. Negatywne skutki pandemii COVID-19 i jej konsekwencje dla prowadzonej przez Państwa firmę działalności gospodarczej będą w bieżącym miesiącu:				
brak negatywnych skutków	25,6	39,1	2,1	13,9
nieznaczne	62,6	55,9	93,3	79,9
poważne	8,3	3,5	4,3	4,7
zagrażające stabilności firmy	3,5	1,5	0,3	1,5
suma (brak negatywnych skutków + nieznaczne)	88,2	95,0	95,4	93,8
suma (poważne + zagrażające stabilności firmy)	11,8	5,0	4,6	6,2
4. Proszę podać szacunkowo, jaki procent pracowników Państwa firmy (niezależnie od rodzaju umowy: o pracę, cywilnoprawną, pracowników samozatrudnionych, stażystów, agentów itp.) obejmie w bieżącym miesiącu każda z poniższych sytuacji:				
praca zdalna i zbliżone formy pracy	6,1	2,9	18,0	4,5
nieplanowane nieobecności z tytułu urlopów, opieki nad dziećmi, członkami rodziny itp. (związane z pandemią COVID-19)	3,4	2,9	3,5	2,8
brak pracowników z uwagi na kwarantannę lub inne ograniczenia związane z pandemią COVID-19 (np. brak możliwości dojazdu do pracy)	1,9	2,0	2,5	1,5

Tablica 7. Wyniki badania dot. wpływu pandemii COVID-19 i wojny w Ukrainie na koniunkturę gospodarczą w handlu detalicznym (wybrane branże) (dok.)


Pytania	 Ogółem	Wybrane branże		
		Żywność	Tekstylnia, odzież, obuwie	Pojazdy samochodowe (handel i naprawa)
PYTANIA O WPŁYW WOJNY W UKRAINIE				
5. Negatywne skutki wojny w Ukrainie i jej konsekwencje dla prowadzonej przez Państwa firmę działalności gospodarczej będą w bieżącym miesiącu:				
brak negatywnych skutków	13,3	26,5	1,7	4,8
nieznaczne	66,7	65,4	40,2	67,0
poważne	17,7	7,0	57,5	23,2
zagrożające stabilności firmy	2,3	1,1	0,6	5,0
suma (brak negatywnych skutków + nieznaczne)	80,0	91,9	41,9	71,8
suma (poważne + zagrożające stabilności firmy)	20,0	8,1	58,1	28,2
6. Z zaobserwowanych w ostatnim miesiącu negatywnych skutków wojny w Ukrainie najbardziej do Państwa firmy odnoszą się:				
spadek sprzedaży – spadek przychodów	31,0	21,5	64,2	27,9
wzrost kosztów	62,7	69,7	66,1	58,1
zakłócenie w łańcuchu dostaw	39,6	31,6	59,7	43,4
duże zaburzenia organizacyjne w funkcjonowaniu przedsiębiorstwa	1,4	0,4	0,3	2,7
problemy z bieżącym finansowaniem	7,5	4,4	2,7	5,1
nadmierne zapasy	6,6	0,4	26,9	2,5
zerwanie umów ze wschodnimi kontrahentami	6,5	1,0	27,1	6,0
7. Jeżeli w Państwa firmie są zatrudnieni pracownicy z Ukrainy, to czy w związku z wojną w Ukrainie zaobserwowali Państwo w ubiegłym miesiącu:				
odpływ pracowników z Ukrainy	20,2	14,0	28,8	17,6
nieznaczny	19,9	14,0	28,8	17,6
poważny	0,3	0,0	0,0	0,0
napływ pracowników z Ukrainy	28,5	36,3	30,1	18,6
nieznaczny	20,8	25,2	29,5	18,6
poważny	7,7	11,1	0,6	0,0
nie dotyczy	68,2	62,9	68,8	81,1

Rozdział 4. Usługi





Tablica 8. Wyniki badania dot. wpływu pandemii COVID-19 i wojny w Ukrainie na koniunkturę gospodarczą w usługach (wg klas wielkości)

Pytania	 OGÓŁEM	Klasy wielkości jednostek wg liczby pracujących			
		Mikro (do 9 pracujących)	Mała (10-49 pracujących)	Średnia (50-249 pracujących)	Duża (250 i więcej pracujących)
PYTANIA „OGÓLNE”					
1. Jeżeli aktualna sytuacja wynikająca z pandemii COVID-19 i wojny w Ukrainie utrzymałaby się przez dłuższy czas, ile miesięcy Państwa przedsiębiorstwo byłoby w stanie przetrwać:					
mniej niż 1 miesiąc	1,1	5,5	0,3	1,6	0,0
około 1 miesiąca	1,6	6,0	2,9	1,5	0,0
2 - 3 miesiące	5,4	16,7	8,9	2,6	2,2
4 - 6 miesięcy	7,6	24,0	7,5	7,9	3,2
powyżej 6 miesięcy	84,3	47,8	80,4	86,4	94,6
2. Czy Państwa firma oczekuje w bieżącym miesiącu pojawienia się zatorów płatniczych lub ich nasilenia:					
tak, nieznacznych	26,5	30,1	32,7	30,4	21,2
tak, poważnych	2,9	7,1	3,8	4,1	0,9
tak, zagrażających stabilności firmy	1,9	1,4	8,5	0,0	0,0
nie oczekujemy	68,7	61,4	55,0	65,5	77,9
PYTANIA O WPŁYW PANDEMII COVID-19					
3. Negatywne skutki pandemii COVID-19 i jej konsekwencje dla prowadzonej przez Państwa firmę działalności gospodarczej będą w bieżącym miesiącu:					
brak negatywnych skutków	23,4	28,7	14,3	21,1	26,9
nieznaczne	70,5	59,2	79,2	72,1	69,0
poważne	4,7	10,0	3,8	4,7	3,7
zagrażające stabilności firmy	1,4	2,1	2,7	2,1	0,4
suma (brak negatywnych skutków + nieznaczne)	93,9	87,9	93,5	93,2	95,9
suma (poważne + zagrażające stabilności firmy)	6,1	12,1	6,5	6,8	4,1
4. Proszę podać szacunkowo, jaki procent pracowników Państwa firmy (niezależnie od rodzaju umowy: o pracę, cywilnoprawną, pracowników samozatrudnionych, stażystów, agentów itp.) obejmie w bieżącym miesiącu każda z poniższych sytuacji:					
praca zdalna i zbliżone formy pracy	32,4	16,9	29,8	24,5	40,9
nieplanowane nieobecności z tytułu urlopów, opieki nad dziećmi, członkami rodziny itp. (związane z pandemią COVID-19)	2,9	7,2	2,8	1,1	2,5
brak pracowników z uwagi na kwarantannę lub inne ograniczenia związane z pandemią COVID-19 (np. brak możliwości dojazdu do pracy)	1,8	4,8	1,6	0,7	1,5





Tablica 8. Wyniki badania dot. wpływu pandemii COVID-19 i wojny w Ukrainie na koniunkturę gospodarczą w usługach (wg klas wielkości) (dok.)

Pytania	 OGÓŁEM	Klasy wielkości jednostek wg liczby pracujących			
		Mikro (do 9 pracujących)	Mała (10-49 pracujących)	Średnia (50-249 pracujących)	Duża (250 i więcej pracujących)
PYTANIA O WPŁYW WOJNY W UKRAINIE					
5. Negatywne skutki wojny w Ukrainie i jej konsekwencje dla prowadzonej przez Państwa firmę działalności gospodarczej będą w bieżącym miesiącu:					
brak negatywnych skutków	20,3	27,1	17,0	17,4	21,2
nieznaczne	66,4	48,8	62,4	72,0	70,3
poważne	10,6	14,5	16,2	9,2	7,7
zagrożające stabilności firmy	2,7	9,6	4,4	1,4	0,8
suma (brak negatywnych skutków + nieznaczne)	86,7	75,9	79,4	89,4	91,5
suma (poważne + zagrożające stabilności firmy)	13,3	24,1	20,6	10,6	8,5
6. Jaka będzie w bieżącym miesiącu, w relacji do poprzedniego miesiąca, szacunkowa (w procentach) zmiana poziomu zatrudnienia w Państwa firmie?					
spadek sprzedaży – spadek przychodów	23,3	27,1	41,1	22,7	14,8
wzrost kosztów	72,0	71,8	76,3	70,1	71,0
zakłócenie w łańcuchu dostaw	17,1	30,2	14,2	10,6	17,8
duże zaburzenia organizacyjne w funkcjonowaniu przedsiębiorstwa	4,9	11,5	3,0	5,2	3,9
problemy z bieżącym finansowaniem	3,5	8,5	7,8	2,1	0,9
nadmierne zapasy	0,8	3,3	0,9	0,7	0,2
zerwanie umów ze wschodnimi kontrahentami	7,2	13,7	2,7	11,6	5,6
7. Jeżeli w Państwa firmie są zatrudnieni pracownicy z Ukrainy, to czy w związku z wojną w Ukrainie zaobserwowali Państwo w ubiegłym miesiącu:					
odpływ pracowników z Ukrainy	17,8	15,6	9,6	20,6	20,8
nieznaczny	16,3	14,1	8,3	17,4	19,9
poważny	1,5	1,5	1,3	3,2	0,9
napływ pracowników z Ukrainy	19,7	10,9	9,1	18,1	27,2
nieznaczny	18,5	8,4	8,8	17,2	25,9
poważny	1,2	2,5	0,3	0,9	1,3
nie dotyczy	74,8	83,1	88,8	70,9	68,2




Tablica 9. Wyniki badania dot. wpływu pandemii COVID-19 i wojny w Ukrainie na koniunkturę gospodarczą w usługach (wg wybranych sekcji PKD)

Pytania	 Transport i gospodarka magazynowa	 Zakwaterowanie i gastronomia	 Informacja i komunikacja	 Finanse i ubezpieczenia
PYTANIA „OGÓLNE”				
1. Jeżeli aktualna sytuacja wynikająca z pandemii COVID-19 i wojny w Ukrainie utrzymałaby się przez dłuższy czas, ile miesięcy Państwa przedsiębiorstwo byłoby w stanie przetrwać:				
mniej niż 1 miesiąc	3,2	2,4	0,0	0,0
około 1 miesiąca	3,7	4,8	1,2	0,0
2 - 3 miesiące	11,7	12,9	8,5	0,8
4 - 6 miesięcy	16,4	31,9	3,1	3,6
powyżej 6 miesięcy	65,0	48,0	87,2	95,6
2. Czy Państwa firma oczekuje w bieżącym miesiącu pojawienia się zatorów płatniczych lub ich nasilenia:				
tak, nieznacznych	29,7	15,7	15,7	21,5
tak, poważnych	6,0	8,0	0,8	0,0
tak, zagrażających stabilności firmy	0,8	0,6	0,4	1,0
nie oczekujemy	63,5	75,7	83,1	77,5
PYTANIA O WPŁYW PANDEMII COVID-19				
3. Negatywne skutki pandemii COVID-19 i jej konsekwencje dla prowadzonej przez Państwa firmę działalności gospodarczej będą w bieżącym miesiącu:				
brak negatywnych skutków	27,6	24,5	23,8	27,4
nieznaczne	62,2	61,2	73,9	67,3
poważne	6,4	11,2	2,0	4,3
zagrażające stabilności firmy	3,8	3,1	0,3	1,0
suma (brak negatywnych skutków + nieznaczne)	89,8	85,7	97,7	94,7
suma (poważne + zagrażające stabilności firmy)	10,2	14,3	2,3	5,3
4. Proszę podać szacunkowo, jaki procent pracowników Państwa firmy (niezależnie od rodzaju umowy: o pracę, cywilnoprawną, pracowników samozatrudnionych, stażystów, agentów itp.) obejmie w bieżącym miesiącu każda z poniższych sytuacji:				
praca zdalna i zbliżone formy pracy	6,2	1,4	63,0	43,5
nieplanowane nieobecności z tytułu urlopów, opieki nad dziećmi, członkami rodziny itp. (związane z pandemią COVID-19)	2,9	3,5	3,7	1,5
brak pracowników z uwagi na kwarantannę lub inne ograniczenia związane z pandemią COVID-19 (np. brak możliwości dojazdu do pracy)	1,7	4,5	2,0	1,5




Tablica 9. Wyniki badania dot. wpływu pandemii COVID-19 i wojny w Ukrainie na koniunkturę gospodarczą w usługach (wg wybranych sekcji PKD) (dok.)

Pytania				
	Transport i gospodarka magazynowa	Zakwaterowanie i gastronomia	Informacja i komunikacja	Finanse i ubezpieczenia
PYTANIA O WPŁYW WOJNY W UKRAINIE				
5. Negatywne skutki wojny w Ukrainie i jej konsekwencje dla prowadzonej przez Państwa firmę działalności gospodarczej będą w bieżącym miesiącu:				
brak negatywnych skutków	15,8	13,0	26,1	17,9
nieznaczne	54,9	53,0	67,0	79,3
poważne	20,7	26,1	6,6	1,8
zagrożające stabilności firmy	8,6	7,9	0,3	1,0
suma (brak negatywnych skutków + nieznaczne)	70,7	66,0	93,1	97,2
suma (poważne + zagrożające stabilności firmy)	29,3	34,0	6,9	2,8
6. Z zaobserwowanych w ostatnim miesiącu negatywnych skutków wojny w Ukrainie najbardziej do Państwa firmy odnoszą się:				
spadek sprzedaży – spadek przychodów	26,0	37,1	13,9	29,1
wzrost kosztów	70,5	75,4	63,2	76,8
zakłócenie w łańcuchu dostaw	28,9	18,5	36,7	5,6
duże zaburzenia organizacyjne w funkcjonowaniu przedsiębiorstwa	12,9	10,0	3,3	0,0
problemy z bieżącym finansowaniem	10,5	7,5	2,0	0,0
nadmierne zapasy	0,0	1,2	2,9	1,0
zerwanie umów ze wschodnimi kontrahentami	9,9	0,6	7,3	8,5
7. Jeżeli w Państwa firmie są zatrudnieni pracownicy z Ukrainy, to czy w związku z wojną w Ukrainie zaobserwowali Państwo w ubiegłym miesiącu:				
odpływ pracowników z Ukrainy	32,8	48,1	30,7	5,3
nieznaczny	26,2	48,1	29,5	5,3
poważny	6,6	0,0	1,2	0,0
napływ pracowników z Ukrainy	24,9	52,9	34,1	10,0
nieznaczny	24,9	38,0	34,1	10,0
poważny	0,0	14,9	0,0	0,0
nie dotyczy	63,2	44,0	64,7	87,4

Tablica 9. Wyniki badania dot. wpływu pandemii COVID-19 i wojny w Ukrainie na koniunkturę gospodarczą w usługach (wg wybranych sekcji PKD)

Pytania	 Obsługa rynku nieruchomości	 Działalność profesjonalna, naukowa i techniczna	 Działalność w zakresie usług administrowania i działalność wspierająca
PYTANIA „OGÓLNE”			
1. Jeżeli aktualna sytuacja wynikająca z pandemii COVID-19 i wojny w Ukrainie utrzymałaby się przez dłuższy czas, ile miesięcy Państwa przedsiębiorstwo byłoby w stanie przetrwać:			
mniej niż 1 miesiąc	0,0	0,5	0,0
około 1 miesiąca	0,0	1,7	1,8
2 - 3 miesiące	2,2	8,5	11,4
4 - 6 miesięcy	10,4	15,2	9,3
powyżej 6 miesięcy	87,4	74,1	77,5
2. Czy Państwa firma oczekuje w bieżącym miesiącu pojawienia się zatorów płatniczych lub ich nasilenia:			
tak, nieznacznych	37,8	16,0	18,7
tak, poważnych	9,7	7,5	2,6
tak, zagrażających stabilności firmy	0,7	1,4	0,4
nie oczekujemy	51,8	75,1	78,3
PYTANIA O WPŁYW PANDEMII COVID-19			
3. Negatywne skutki pandemii COVID-19 i jej konsekwencje dla prowadzonej przez Państwa firmę działalności gospodarczej będą w bieżącym miesiącu:			
brak negatywnych skutków	20,0	26,5	33,8
nieznaczne	73,4	65,6	52,6
poważne	6,6	6,9	9,6
zagrażające stabilności firmy	0,0	1,0	4,0
suma (brak negatywnych skutków + nieznaczne)	93,4	92,1	86,4
suma (poważne + zagrażające stabilności firmy)	6,6	7,9	13,6
4. Proszę podać szacunkowo, jaki procent pracowników Państwa firmy (niezależnie od rodzaju umowy: o pracę, cywilnoprawną, pracowników samozatrudnionych, stażystów, agentów itp.) obejmie w bieżącym miesiącu każda z poniższych sytuacji:			
praca zdalna i zbliżone formy pracy	6,3	27,3	15,3
nieplanowane nieobecności z tytułu urlopów, opieki nad dziećmi, członkami rodziny itp. (związane z pandemią COVID-19)	3,6	3,8	4,3
brak pracowników z uwagi na kwarantannę lub inne ograniczenia związane z pandemią COVID-19 (np. brak możliwości dojazdu do pracy)	3,1	1,9	2,2

Tablica 9. Wyniki badania dot. wpływu pandemii COVID-19 i wojny w Ukrainie na koniunkturę gospodarczą w usługach (wg wybranych sekcji PKD) (dok.)

Pytania	 Obsługa rynku nieruchomości	 Działalność profesjonalna, naukowa i techniczna	 Działalność w zakresie usług administrowania i działalność wspierająca
PYTANIA O WPŁYW WOJNY W UKRAINIE			
5. Negatywne skutki wojny w Ukrainie i jej konsekwencje dla prowadzonej przez Państwa firmę działalności gospodarczej będą w bieżącym miesiącu:			
brak negatywnych skutków	29,8	23,9	30,2
nieznaczne	54,6	62,6	46,7
poważne	14,1	11,6	16,5
zagrożające stabilności firmy	1,5	1,9	6,6
suma (brak negatywnych skutków + nieznaczne)	84,4	86,5	76,9
suma (poważne + zagrożające stabilności firmy)	15,6	13,5	23,1
6. Z zaobserwowanych w ostatnim miesiącu negatywnych skutków wojny w Ukrainie najbardziej do Państwa firmy odnoszą się:			
spadek sprzedaży – spadek przychodów	5,5	17,8	26,5
wzrost kosztów	90,2	75,5	77,3
zakłócenie w łańcuchu dostaw	10,7	22,4	16,7
duże zaburzenia organizacyjne w funkcjonowaniu przedsiębiorstwa	0,0	5,8	6,0
problemy z bieżącym finansowaniem	3,2	7,3	2,8
nadmierne zapasy	0,0	1,8	0,0
zerwanie umów ze wschodnimi kontrahentami	5,1	13,7	1,4
7. Jeżeli w Państwa firmie są zatrudnieni pracownicy z Ukrainy, to czy w związku z wojną w Ukrainie zaobserwowali Państwo w ubiegłym miesiącu:			
odpływ pracowników z Ukrainy	6,5	12,1	21,9
nieznaczny	5,8	10,7	20,2
poważny	0,7	1,4	1,7
napływ pracowników z Ukrainy	5,3	17,1	30,0
nieznaczny	5,3	16,4	24,5
poważny	0,0	0,7	5,5
nie dotyczy	90,3	82,6	67,4

Formularz bieżącej edycji badania

Pytania „ogólne”

1. **Jeżeli aktualna sytuacja wynikająca z pandemii COVID-19 i wojny w Ukrainie utrzymałaby się przez dłuższy czas, ile miesięcy Państwa przedsiębiorstwo byłoby w stanie przetrwać?**

Proszę zaznaczyć tylko jedną odpowiedź

1. mniej niż 1 miesiąc
2. około 1 miesiąca
3. 2 – 3 miesiące
4. 4 – 6 miesięcy
5. powyżej 6 miesięcy

2. **Czy Państwa firma oczekuje w bieżącym miesiącu pojawienia się zatorów płatniczych lub ich nasilenia?**

Proszę zaznaczyć tylko jedną odpowiedź

1. tak, nieznacznych
2. tak, poważnych
3. tak, zagrażających stabilności firmy
4. nie oczekujemy

Pytania o wpływ COVID-19

3. **Negatywne skutki pandemii COVID-19 i jej konsekwencje dla prowadzonej przez Państwa firmę działalności gospodarczej będą w bieżącym miesiącu:**

Proszę zaznaczyć tylko jedną odpowiedź

1. nieznaczne
2. poważne
3. zagrażające stabilności firmy
4. brak negatywnych skutków

4. **Proszę podać szacunkowo, jaki procent pracowników Państwa firmy (niezależnie od rodzaju umowy: o pracę, cywilnoprawną, pracowników samozatrudnionych, stażystów, agentów itp.) obejmie w bieżącym miesiącu każda z poniższych sytuacji:**

W przypadku, gdy pracownik przebywa w domu np. z powodu opieki nad dziećmi czy kwarantanny, ale dalej wykonuje pracę zdalnie, proszę zaliczyć daną osobę do wariantu odpowiedzi „praca zdalna i zbliżone formy pracy”

1. praca zdalna i zbliżone formy pracy%
2. nieplanowane nieobecności z tytułu urlopów, opieki nad dziećmi, członkami rodziny itp. (związane z pandemią COVID-19)%
3. brak pracowników z uwagi na kwarantannę lub inne ograniczenia związane z pandemią COVID-19 (np. brak możliwości dojazdu do pracy)%

Pytania o wpływ wojny w Ukrainie

5. Negatywne skutki wojny w Ukrainie i jej konsekwencje dla prowadzonej przez Państwa firmę działalności gospodarczej będą w bieżącym miesiącu:

Proszę zaznaczyć tylko jedną odpowiedź

1. nieznaczące
2. poważne
3. zagrażające stabilności firmy
4. brak negatywnych skutków

6. Z zaobserwowanych w ostatnim miesiącu negatywnych skutków wojny w Ukrainie najbardziej do Państwa firmy odnoszą się:

Proszę zaznaczyć dowolną liczbę odpowiedzi

1. spadek sprzedaży – spadek przychodów
2. wzrost kosztów
3. zakłócenie w łańcuchu dostaw
4. duże zaburzenia organizacyjne w funkcjonowaniu przedsiębiorstwa
5. problemy z bieżącym finansowaniem
6. nadmierne zapasy
7. zerwanie umów ze wschodnimi kontrahentami

7. Jeżeli w Państwa firmie są zatrudnieni pracownicy z Ukrainy, to czy w związku z wojną w Ukrainie zaobserwowali Państwo w ubiegłym miesiącu:

Dopuszczalne jest równoczesne zaznaczenie po jednej odpowiedzi dla każdego z wariantów („odpływ” tj. odejście z pracy z powodu wojny oraz „napływ” tj. zatrudnienie nowych pracowników).

W przypadku, gdy firma nie zatrudnia pracowników z Ukrainy lub nie zaobserwowała w ubiegłym miesiącu ich „odpływu” czy „napływu”, proszę zaznaczyć odpowiedź „nie dotyczy”.

1. odpływ pracowników z Ukrainy
 - 1.1. nieznaczny
 - 1.2. poważny
2. napływ pracowników z Ukrainy
 - 2.1. nieznaczny
 - 2.2. poważny
3. nie dotyczy