

Apteki i punkty apteczne w 2019 r.

02.06.2020 r.

↓ 4,8%

Spadek liczby aptek ogólnodostępnych w porównaniu z 2018 r.

W końcu 2019 r. działalność prowadziło 12,3 tys. aptek (ogólnodostępnych i zakładowych) oraz 1,2 tys. punktów aptecznych, w których pracowało 59,5 tys. magistrów farmacji i techników farmaceutycznych.

Apteki i punkty apteczne

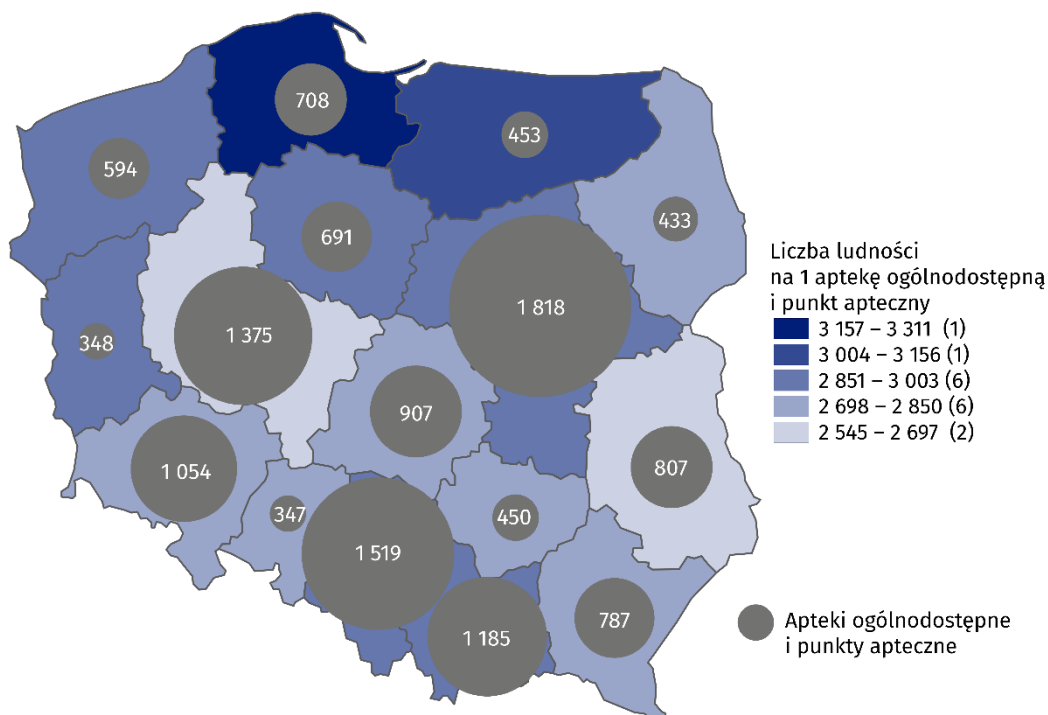
W końcu 2019 r. działalność prowadziło 12,3 tys. aptek ogólnodostępnych (spadek o 4,8% w porównaniu z rokiem poprzednim), 24 apteki zakładowe (podobnie jak w 2018 r.) oraz 1,2 tys. punktów aptecznych (o 4,3% mniej w stosunku do roku poprzedniego).

Stałe dyżury nocne pełniło 2,9% aptek, a 20,8% – dyżury okresowe. Sprzedaż wysyłkową produktów leczniczych z wykorzystaniem strony internetowej zadeklarowały 284 apteki i 5 punktów aptecznych.

W Polsce na 1 aptekę ogólnodostępną i punkt apteczny przypadało średnio 2 848 osób (o 132 więcej niż przed rokiem). Najwięcej ludności na jedną aptekę ogólnodostępną i punkt apteczny odnotowano w województwie pomorskim (3 311), a najmniej – w wielkopolskim (2 545).

Mapa 1. Apteki ogólnodostępne i punkty apteczne według województw w 2019 r.

Stan w dniu 31 grudnia



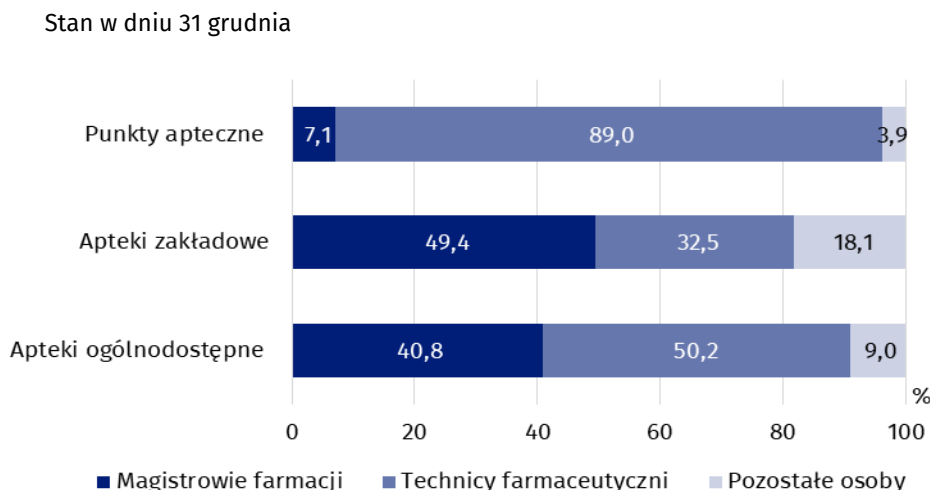
Na 1 aptekę ogólnodostępną i punkt apteczny przypadało w skali kraju 2 848 osób

Pracujący w aptekach i punktach aptecznych

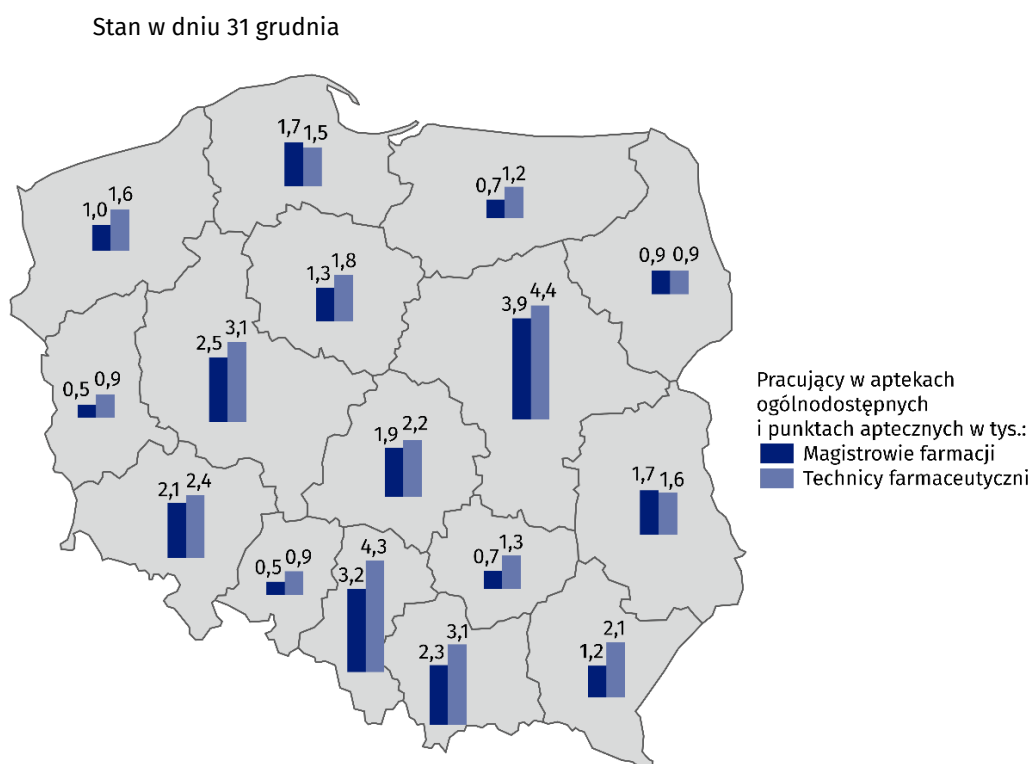
Według stanu w dniu 31 grudnia 2019 r. w aptekach ogólnodostępnych, zakładowych i punktach aptecznych pracowało 65,3 tys. osób¹, w tym 26,1 tys. magistrów farmacji (spadek w skali roku o 2,1%) i 33,3 tys. techników farmaceutycznych (o 0,9% mniej w stosunku do roku poprzedniego). Zdecydowaną większość pracujących stanowiły kobiety (prawie 83% magistrów farmacji i ponad 95% techników farmaceutycznych).

W aptekach i punktach aptecznych pracowało 26,1 tys. magistrów farmacji i 33,3 tys. techników farmaceutycznych

Wykres 1. Struktura pracujących w aptekach i punktach aptecznych w 2019 r.



Mapa 2. Pracujący w aptekach ogólnodostępnych i punktach aptecznych według województw w 2019 r.



W przypadku cytowania danych Głównego Urzędu Statystycznego prosimy o zamieszczenie informacji: „Źródło danych GUS”, a w przypadku publikowania obliczeń dokonanych na danych opublikowanych przez GUS prosimy o zamieszczenie informacji: „Opracowanie własne na podstawie danych GUS”.

¹ Dotyczy osób, dla których jest to główne (pierwsze) miejsce pracy. Pracujący ogółem obejmują wszystkich pracujących w placówce, również personel niemedyczny (np. kasjerka, pomoc fizyczna) oraz właścicieli i współwłaścicieli aptek.

Opracowanie merytoryczne:
Urząd Statystyczny w Krakowie
Dyrektor Agnieszka Szlubowska
Tel: 12 420 40 50

Rozpowszechnianie:
Rzecznik Prasowy Prezesa GUS
Karolina Banaszek
Tel: 695 255 011

Wydział Współpracy z Mediami

Tel: 22 608 34 91, 22 608 38 04

e-mail: obslugaprasowa@stat.gov.pl



www.stat.gov.pl



[@GUS_STAT](https://twitter.com/GUS_STAT)



[@GlownyUrzadStatystyczny](https://www.facebook.com/GlownyUrzadStatystyczny)

Powiązane opracowania

[Zdrowie i ochrona zdrowia w 2018 r.](#)

[Zeszyt metodologiczny. Statystyka zdrowia i ochrony zdrowia – sprawozdawczość GUS](#)

Temat dostępny w bazach danych

[Bank Danych Lokalnych -> Ochrona zdrowia, opieka społeczna i świadczenia na rzecz rodziny](#)

[Dziedzinowe Bazy Wiedzy -> Zdrowie i ochrona zdrowia](#)

Ważniejsze pojęcia dostępne w słowniku

[Apteka ogólnodostępna](#)

[Apteka zakładowa](#)

[Punkt apteczny](#)

[Główne miejsce pracy](#)