

Pomoc doraźna i ratownictwo medyczne w 2021 r.

06.05.2022 r.



11,0%

Wzrost liczby osób, którym udzielono pomocy medycznej w miejscu zdarzenia w porównaniu z 2020 r.

W 2021 r. zespoły ratownictwa medycznego udzieliły świadczeń zdrowotnych w miejscu zdarzenia blisko 3,1 mln osób. W izbach przyjęć lub szpitalnych oddziałach ratunkowych z doraźnej pomocy medycznej w trybie ambulatoryjnym skorzystało ponad 3,4 mln pacjentów. W szpitalnych oddziałach ratunkowych w trybie stacjonarnym leczonych było blisko 1,6 mln osób.

Jednostki Systemu Państwowe Ratownictwo Medyczne (PRM)

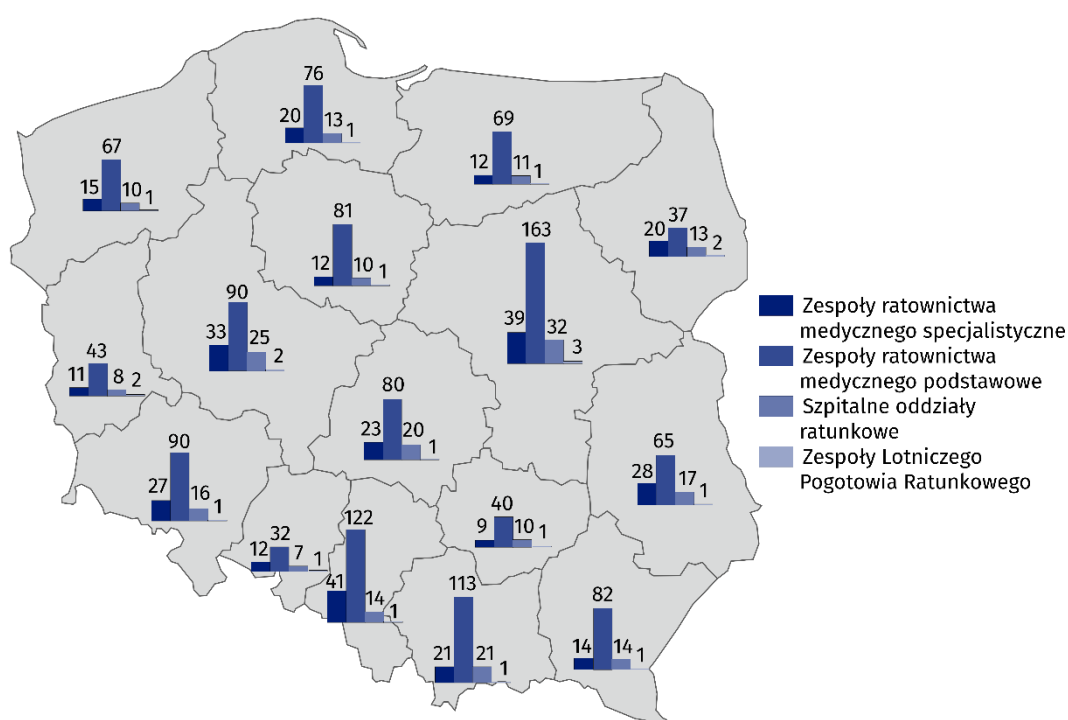
W ramach Systemu Państwowe Ratownictwo Medyczne w 2021 r. funkcjonowało 1 587 zespołów ratownictwa medycznego (o 6 więcej niż przed rokiem), z czego 1 250 podstawowych i 337 specjalistycznych. Podobnie jak w latach ubiegłych odnotowano spadek liczby zespołów specjalistycznych przy jednoczesnym wzroście liczby zespołów podstawowych.

Doraźnej pomocy medycznej udzielały również lotnicze zespoły ratownictwa medycznego z 21 baz Lotniczego Pogotowia Ratunkowego, a także 241 szpitalnych oddziałów ratunkowych (SOR). Z systemem współpracowało 156 izb przyjęć, 17 centrów urazowych oraz 11 centrów urazowych dla dzieci.

W 2021 r. w systemie PRM działało 1 587 zespołów ratownictwa medycznego, 21 lotniczych zespołów ratownictwa medycznego i 241 szpitalnych oddziałów ratunkowych

Mapa 1. Jednostki Systemu Państwowe Ratownictwo Medyczne według województw w 2021 r.

Stan w dniu 31 grudnia

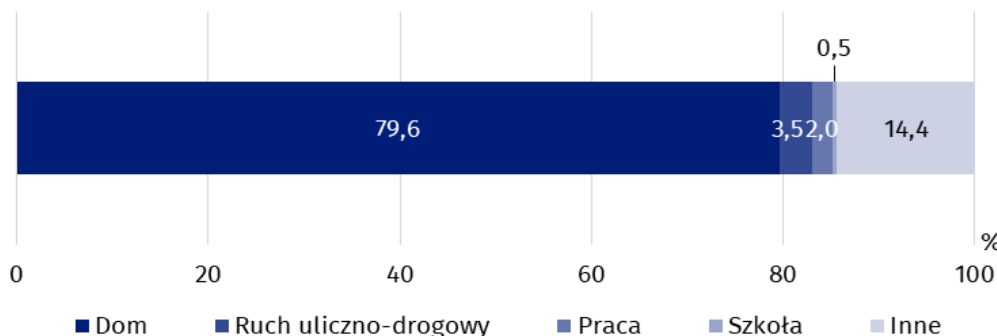


Zespoły ratownictwa medycznego, lotnicze zespoły ratownictwa medycznego

Zespoły ratownictwa medycznego udzielają pomocy medycznej poza szpitalem osobom w stanie nagłego zagrożenia zdrowotnego. W ramach medycznych czynności ratunkowych wykonano prawie 3,1 mln wyjazdów/wylotów. W porównaniu z rokiem poprzednim liczba wyjazdów/wylotów zespołów ratownictwa medycznego na miejsce zdarzenia zwiększyła się o 299,6 tys. Najwięcej (79,6%) wyjazdów/wylotów zespołów ratownictwa medycznego stanowiły wyjazdy/wyloty do domu pacjenta (o 1,7 p. proc. więcej niż w 2020 r.).

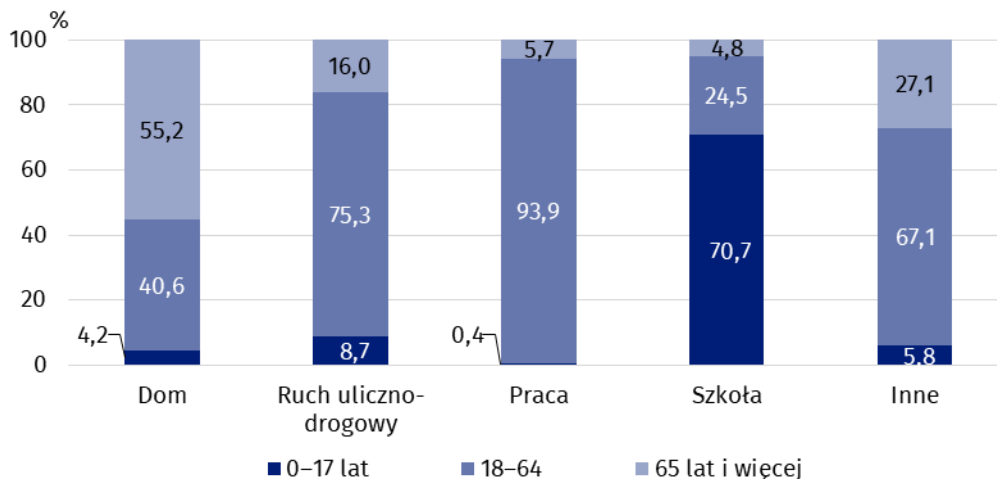
Zespoły ratownictwa medycznego zrealizowały prawie 3,1 mln wyjazdów/wylotów na miejsce zdarzenia, w tym 79,6% stanowiły wyjazdy do domu pacjenta

Wykres 1. Struktura wyjazdów/wylotów zespołów ratownictwa medycznego według miejsc zdarzenia w 2021 r.



Liczba osób, którym zespoły ratownictwa medycznego udzieliły świadczeń zdrowotnych, wyniosła blisko 3,1 mln (o 305,0 tys. więcej niż w roku poprzednim), z czego 4,9% stanowiły dzieci i młodzież do 18 lat, a 48,4% – osoby w wieku 65 lat i więcej (w 2020 r. odsetki te wyniosły odpowiednio 4,5% i 48,5%).

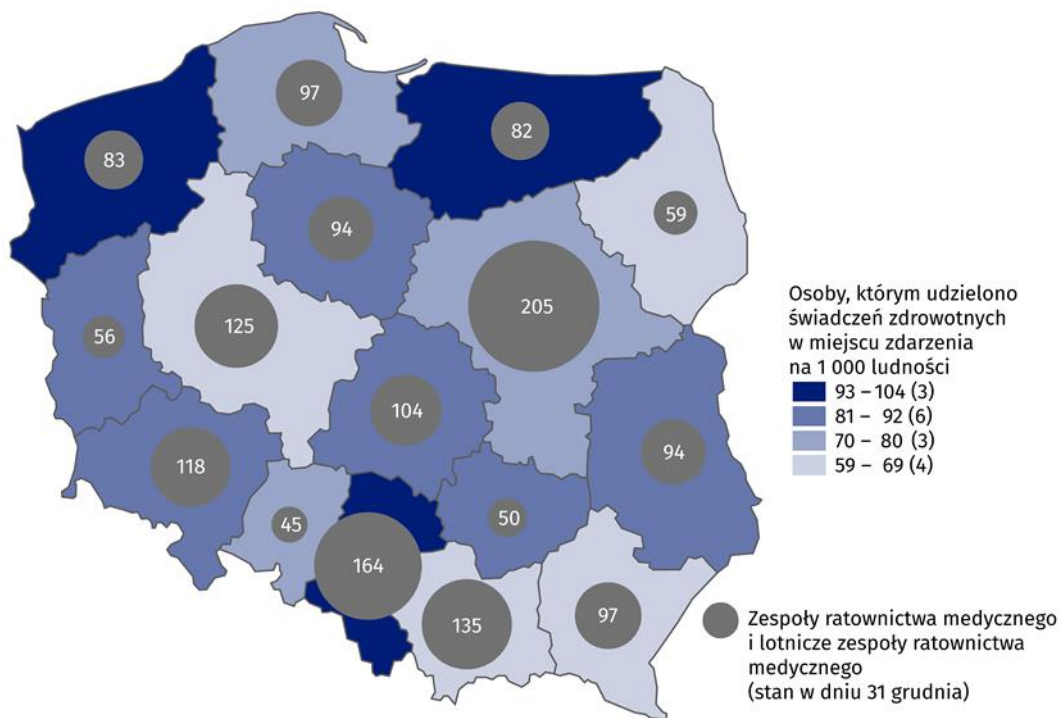
Wykres 2. Struktura osób, którym zespoły ratownictwa medycznego udzieliły świadczeń zdrowotnych według grup wieku i miejsc zdarzenia w 2021 r.



W Polsce na 1 tys. ludności przypadało 80 osób, którym zespoły ratownictwa medycznego udzieliły pomocy medycznej (w roku poprzednim wskaźnik ten wynosił 72 osoby). Najwięcej osób, które skorzystały z pomocy medycznej w miejscu zdarzenia w przeliczeniu na 1 tys. ludności, odnotowano w województwie zachodniopomorskim – 104 osoby, a najmniej w województwie wielkopolskim – 59 osób.

W 2021 r. na 1 tys. ludności zespoły ratownictwa medycznego udzieliły pomocy medycznej 80 osobom

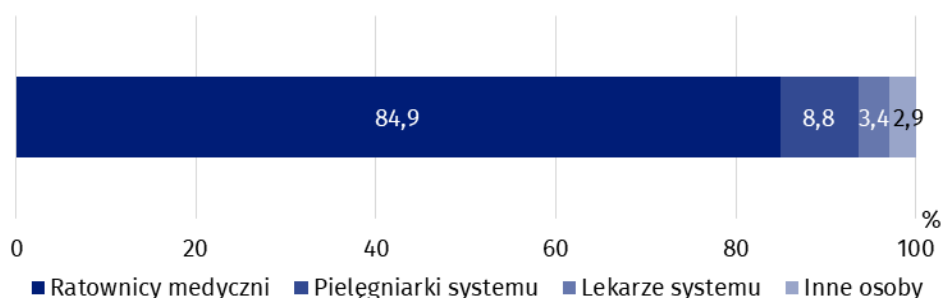
Mapa 2. Zespoły ratownictwa medycznego i osoby, którym udzielono świadczeń zdrowotnych w miejscu zdarzenia na 1 000 ludności według województw w 2021 r.



Według stanu w dniu 31 grudnia 2021 r. w skład zespołów ratownictwa medycznego wchodziło 12,9 tys. pracowników¹. Najliczniejszą grupę – prawie 11,0 tys. – stanowili ratownicy medyczni. Ponadto w zespołach pracowało ponad 1,1 tys. pielęgniarek systemu ratownictwa medycznego, ponad 0,4 tys. lekarzy systemu ratownictwa medycznego i blisko 0,4 tys. innych osób². W porównaniu z 2020 r. liczba personelu medycznego wchodzącego w skład zespołów ratownictwa medycznego utrzymywała się na zbliżonym poziomie.

Wykres 3. Struktura zespołów ratownictwa medycznego według składu osobowego w 2021 r.

Stan w dniu 31 grudnia



Szpitalne oddziały ratunkowe, izby przyjęć

Szpitalne oddziały ratunkowe (SOR) zapewniały świadczenia zdrowotne w dwóch trybach: ambulatoryjnym (niezakończonym hospitalizacją) oraz stacjonarnym. W izbach przyjęć i szpitalnych oddziałach ratunkowych najwięcej świadczeń udzielono w trybie ambulatoryjnym.

W 2021 r. w izbach przyjęć lub SOR udzielono doraźnej pomocy medycznej w trybie ambulatoryjnym ponad 3,4 mln osób (wzrost o 5,3% w porównaniu z 2020 r.). Liczba leczonych w trybie

W 2021 r. w trybie ambulatoryjnym w izbach przyjęć i szpitalnych oddziałach ratunkowych udzielono pomocy ponad 3,4 mln osób

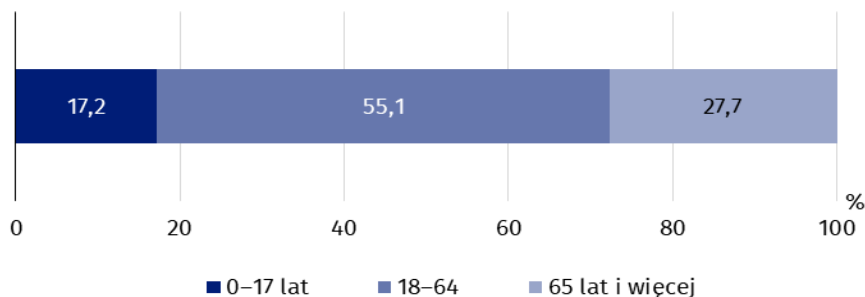
W SOR w trybie stacjonarnym ze świadczeń zdrowotnych skorzystało blisko 1,6 mln osób

¹ Dotyczy liczby osób pracujących bez względu na formę zatrudnienia, dla których było to główne miejsce pracy.

² Kierowcy i piloci.

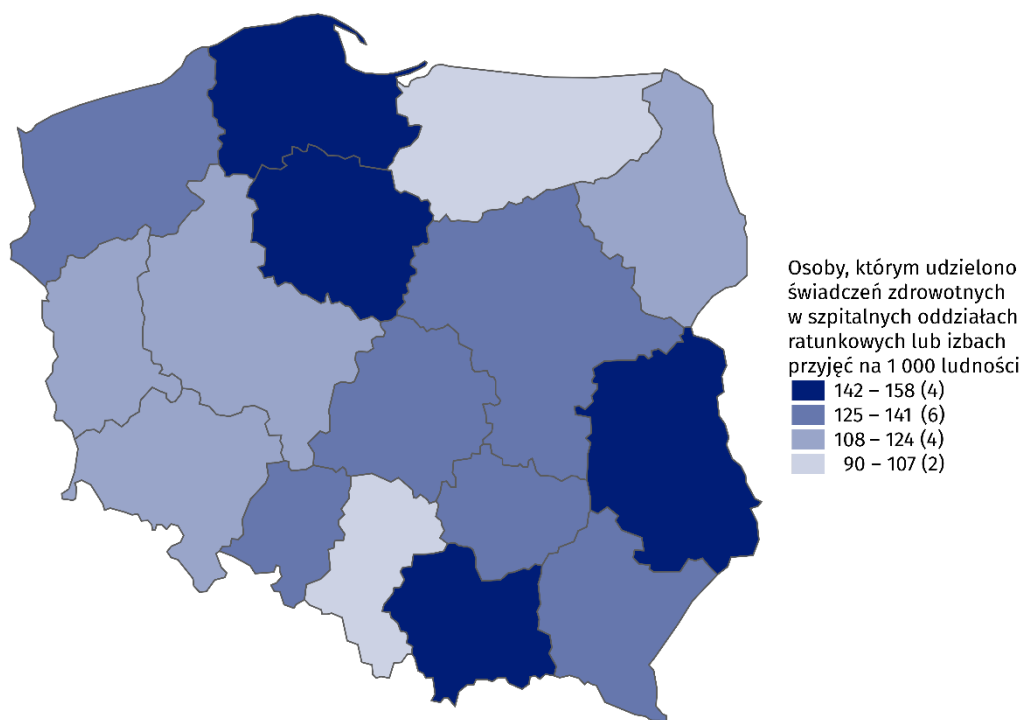
stacjonarnym wyniosła prawie 1,6 mln osób (wzrost o 14,1% do roku poprzedniego). Dzieci stanowiły 17,2% ogólnej liczby leczonych w izbach przyjęć lub SOR, a osoby w wieku 65 lat i więcej – 27,7% (w 2020 r. odsetki te wynosiły odpowiednio 15,6% i 27,8%).

Wykres 4. Struktura osób, którym udzielono świadczeń zdrowotnych w szpitalnych oddziałach ratunkowych lub izbach przyjęć według grup wieku w 2021 r.



W skali kraju na 1 tys. ludności przypadało 130 osób, którym udzielono świadczeń zdrowotnych w szpitalnych oddziałach ratunkowych lub izbach przyjęć (w roku poprzednim – 120 osób). Najwięcej osób, które skorzystały z pomocy w tego typu miejscach w przeliczeniu na 1 tys. ludności, odnotowano w województwie pomorskim – 158 osób, a najmniej w województwie śląskim – 90 osób.

Mapa 3. Osoby, którym udzielono świadczeń zdrowotnych w szpitalnych oddziałach ratunkowych lub izbach przyjęć na 1 000 ludności według województw w 2021 r.







W przypadku cytowania danych Głównego Urzędu Statystycznego prosimy o zamieszczenie informacji: „Źródło danych GUS”, a w przypadku publikowania obliczeń dokonanych na danych opublikowanych przez GUS prosimy o zamieszczenie informacji: „Opracowanie własne na podstawie danych GUS”.

Opracowanie merytoryczne:
Urząd Statystyczny w Krakowie
Dyrektor Agnieszka Szlubowska
Tel: 12 420 40 50

Rozpowszechnianie:
Rzecznik Prasowy Prezesa GUS
Karolina Banaszek
Tel: 695 255 011

Wydział Współpracy z Mediami
Tel: 22 608 38 04
e-mail: obslugaprasowa@stat.gov.pl

-  stat.gov.pl
-  [@GUS_STAT](https://twitter.com/GUS_STAT)
-  [@GlownyUrzadStatystyczny](https://www.facebook.com/GlownyUrzadStatystyczny)
-  [gus_stat](https://www.instagram.com/gus_stat)
-  [glownyurządstatystycznygus](https://www.youtube.com/glownyurządstatystycznygus)
-  [glownyurządstatystyczny](https://www.linkedin.com/company/glownyurządstatystyczny)

Powiązane opracowania

[Zdrowie i ochrona zdrowia w 2020 r.](#)

[Zeszyt metodologiczny. Statystyka zdrowia i ochrony zdrowia – sprawozdawczość GUS](#)

Temat dostępny w bazach danych

[Bank Danych Lokalnych -> Ochrona zdrowia, opieka społeczna i świadczenia na rzecz rodziny](#)

[Dziedziczne Bazy Wiedzy -> Zdrowie i ochrona zdrowia](#)

Ważniejsze pojęcia dostępne w słowniku

[Ratownictwo medyczne](#)

[Jednostka systemu ratownictwa medycznego](#)

[Szpitalny oddział ratunkowy](#)

[Miejsce zdarzenia](#)

[Centrum urazowe](#)

[Lekarz systemu ratownictwa medycznego](#)

[Pielęgniarka systemu ratownictwa medycznego](#)