

Działalność lecznicza zakładów lecznictwa uzdrowiskowego i stacjonarnych zakładów rehabilitacji leczniczej w 2017 r.

22.06.2018 r.

 **0,5%**

spadek liczby kuracjuszy w zakładach lecznictwa uzdrowiskowego w porównaniu z 2016 r.

Na koniec 2017 r. działalność leczniczą prowadziło 271 zakładów lecznictwa uzdrowiskowego, które w ciągu roku przyjęły 808,1 tys. kuracjuszy, w tym 734,4 tys. leczonych stacjonarnie. W 25 stacjonarnych zakładach rehabilitacji leczniczej opieką medyczną objęto 64,2 tys. pacjentów.

W 2017 r. w zakładach lecznictwa uzdrowiskowego na leczeniu w trybie stacjonarnym przebywało 734,4 tys. kuracjuszy, a w trybie ambulatoryjnym przyjęto 73,7 tys. pacjentów

Zakłady lecznictwa uzdrowiskowego

Na koniec 2017 r. funkcjonowało 49 szpitali uzdrowiskowych (w tym 6 dla dzieci), 191 sanatoriów uzdrowiskowych (w tym 3 dla dzieci i 1 sanatorium w urządzonym podziemnym wyrobisku górniczym), 14 przychodni i 17 zakładów przyrodoleczniczych obsługujących kompleksy uzdrowiskowe¹.

Stacjonarną opiekę uzdrowiskową zapewniały szpitale i sanatoria uzdrowiskowe, które na koniec roku dysponowały 44,4 tys. łóżek (wzrost o 0,7% w porównaniu z rokiem poprzednim). Populacja pacjentów przebywających w ciągu roku na leczeniu w trybie stacjonarnym wyniosła 734,4 tys. osób (spadek o 0,4% w stosunku do roku poprzedniego). Kobiety stanowiły 60,8%, pacjentów leczonych stacjonarnie, natomiast osoby w wieku 65 lat i więcej – 46,0%.

Udział cudzoziemców wśród kuracjuszy leczonych stacjonarnie, podobnie jak w roku poprzednim, wyniósł 6,6%. Zdecydowana większość (89,1%) cudzoziemców przebywała w uzdrowiskach zlokalizowanych na terenach dwóch województw: zachodniopomorskiego i dolnośląskiego.

Średni czas pobytu kuracjusza w opiece stacjonarnej wyniósł 16,7 dnia.

Na koniec 2017 r. szpitale i sanatoria uzdrowiskowe dysponowały 44,4 tys. łóżek

Średni czas pobytu kuracjusza w opiece stacjonarnej wyniósł 16,7 dnia

Tablica 1. Działalność szpitali uzdrowiskowych i sanatoriów uzdrowiskowych w 2017 r.

WYSZCZEGÓLNIENIE	Szpitale uzdrowiskowe	Sanatoria uzdrowiskowe
Zakłady (stan w dniu 31 XII)	49	191
Łóżka w tys. (stan w dniu 31 XII)	8,5	35,8
Pacjenci/kuracjusze leczeni w opiece stacjonarnej w tys.	127,9	606,5
Średnia liczba dni pobytu pacjentów stacjonarnych	19,2	16,2
Pacjenci/kuracjusze leczeni w opiece ambulatoryjnej w tys.	7,4	20,7

¹ Usługi świadczone w zakładach przyrodoleczniczych funkcjonujących jako komórka szpitala uzdrowiskowego, sanatorium lub przychodni wykazywane są łącznie z zakładem macierzystym.

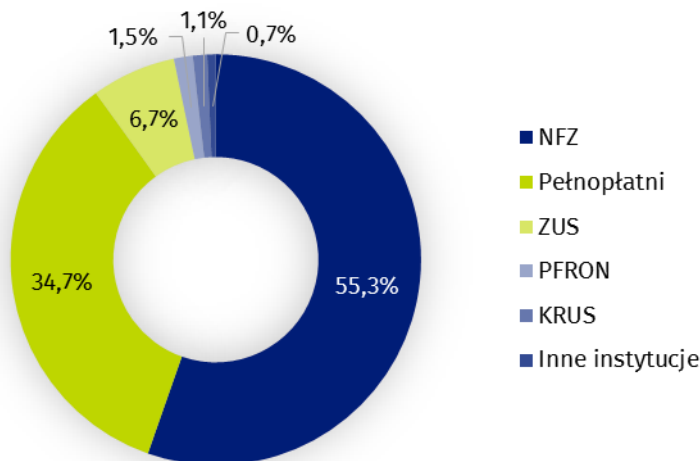
W 2017 r. z leczenia w trybie ambulatoryjnym w zakładach lecznictwa uzdrowiskowego skorzystało łącznie 73,7 tys. pacjentów (spadek o 1,4% w porównaniu z rokiem poprzednim). Prawie 62% leczonych ambulatoryjnie stanowiły osoby korzystające z usług przychodni uzdrowiskowych i zakładów przyrodoleczniczych.

Tablica 2. Działalność zakładów lecznictwa uzdrowiskowego według województw w 2017 r.

WOJEWÓDZTWA	Zakłady	łóżka	Kuracjusze leczenia stacjonarnie	Kuracjusze leczenia ambulatoryjnie
	stan w dniu 31 XII		w tysiącach	
POLSKA	271	44365	734,4	73,7
Dolnośląskie	59	6035	98,5	12,8
Kujawsko-pomorskie	32	7758	145,0	16,9
Lubelskie	11	1403	23,8	1,8
Lubuskie	-	-	-	-
Łódzkie	1	120	2,4	0,5
Małopolskie	48	5897	82,1	10,4
Mazowieckie	3	125	0,9	-
Opolskie	-	-	-	-
Podkarpackie	28	3911	56,1	4,6
Podlaskie	3	275	3,1	0,4
Pomorskie	6	2279	26,2	0,9
Śląskie	16	2503	41,3	1,3
Świętokrzyskie	17	3167	63,2	10,7
Warmińsko-mazurskie	2	480	6,9	-
Wielkopolskie	-	-	-	-
Zachodniopomorskie	45	10412	184,8	13,3

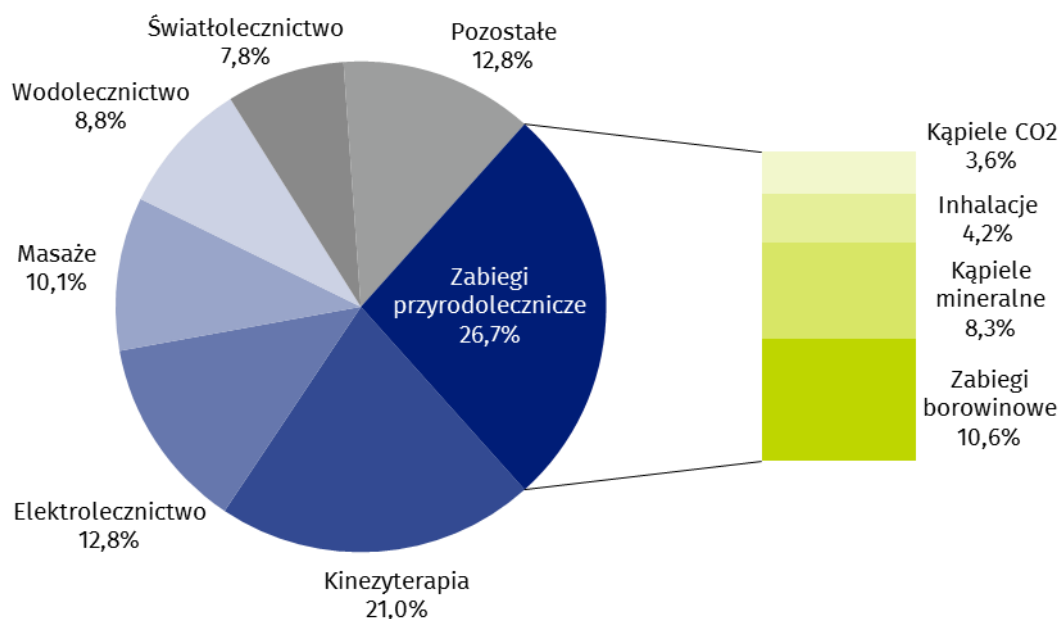
W stosunku do roku poprzedniego nieznacznie zmieniła się struktura form dofinansowania pobytu kuracjuszy stacjonarnych w zakładach lecznictwa uzdrowiskowego. Ponad połowa pacjentów leczonych w opiece stacjonarnej korzystała z dofinansowania pobytu ze środków Narodowego Funduszu Zdrowia. Natomiast pacjenci pełnopłatni stanowili ponad 1/3 kuracjuszy.

Wykres 1. Struktura kuracjuszy stacjonarnych leczonych w zakładach lecznictwa uzdrowiskowego według sposobu finansowania pobytu w 2017 r.



W 2017 r. w zakładach lecznictwa uzdrowiskowego wykonano 36,5 mln różnorodnych zabiegów leczniczych (o 1,0% mniej niż przed rokiem). Podobnie jak w roku poprzednim najczęściej udzielano zabiegów przyrodoleczniczych (26,7%), wśród których dominowały zabiegi borowinowe (10,6%) oraz kąpiele mineralne (8,3%). Popularne były również zabiegi kinezyterapii (21,0%) i elektrolecznictwo (12,8%) oraz masaże (10,1%).

Wykres 2. Struktura zabiegów leczniczych wykonywanych w zakładach lecznictwa uzdrowiskowego w 2017 r.



Stacjonarne zakłady rehabilitacji leczniczej

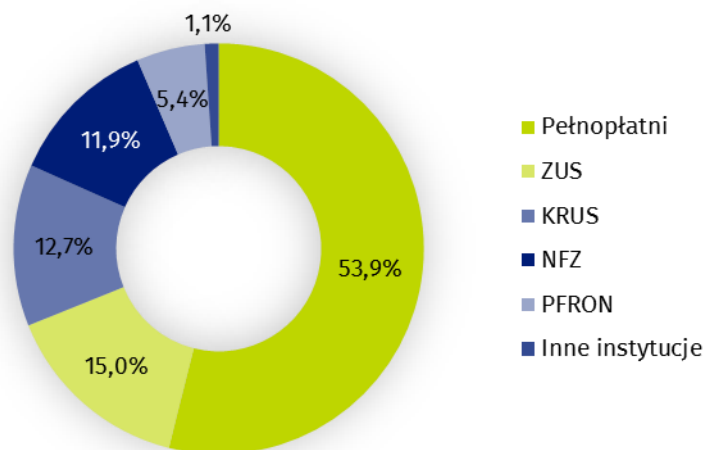
Na koniec 2017 r. funkcjonowało 25 stacjonarnych zakładów rehabilitacji leczniczej, które były zlokalizowane zarówno na obszarze gmin uzdrowiskowych, jak i poza ich granicami. Dysponowały one 3,4 tys. łóżek i przyjęły 64,2 tys. pacjentów – 54,7 tys. leczonych stacjonarnie i 9,6 tys. pacjentów ambulatoryjnych.

Średnia liczba dni pobytu pacjentów stacjonarnych wynosiła prawie 14 dni.

Wśród pacjentów leczonych stacjonarnie kobiety stanowiły 55,7%, a osoby w wieku 65 lat i więcej – nieco ponad 41%.

W 2017 r. stacjonarne zakłady rehabilitacji leczniczej przyjęły 64,2 tys. pacjentów (wzrost o 11,8% w porównaniu z rokiem poprzednim)

Wykres 3. Struktura kuracjuszy stacjonarnych leczonych w stacjonarnych zakładach rehabilitacji leczniczej według sposobu finansowania pobytu w 2017 r.



W stacjonarnych zakładach rehabilitacji leczniczej najczęściej odnotowano pobytów kuracjuszy pełnopłatnych – 53,9%. Spośród instytucji dofinansowujących leczenie w trybie stacjonarnym Zakład Ubezpieczeń Społecznych opłacił 15,0% pobytów, Kasa Rolniczego Ubezpieczenia Społecznego – 12,7%, a Narodowy Fundusz Zdrowia – 11,9%.

W stacjonarnych zakładach rehabilitacji leczniczej w ciągu 2017 r. pacjentom udzielono 2,2 mln zabiegów leczniczych, spośród których najczęściej wykonywano zabiegi kinezyterapii (34,0%).

Notatkę opracowano na podstawie wyników badania GUS realizowanego na formularzu ZD-2 *Sprawozdanie z działalności leczniczej zakładów lecznictwa uzdrowiskowego, stacjonarnych zakładów rehabilitacji leczniczej* oraz danych otrzymanych z Ministerstwa Spraw Wewnętrznych i Administracji pochodzących ze sprawozdania resortowego MSWiA-45.

Opracowanie merytoryczne:
Urząd Statystyczny w Krakowie
Ośrodek Statystyki Zdrowia i Ochrony
Zdrowia
Joanna Jurek
Tel: 12 36 10 138
e-mail: j.jurek@stat.gov.pl

Rozpowszechnianie:
Rzecznik Prasowy Prezesa GUS
Karolina Dawidziuk
Tel: 22 608 3475, 22 608 3009
e-mail: rzecznik@stat.gov.pl

Wydział Współpracy z Mediami

tel.: 22 608 34 91, 22 608 38 04

faks: 22 608 38 86

e-mail: obslugaprasowa@stat.gov.pl



www.stat.gov.pl



[@GUS_STAT](https://twitter.com/GUS_STAT)



[@GlownyUrzadStatystyczny](https://www.facebook.com/GlownyUrzadStatystyczny)

Powiązane opracowania

[Zdrowie i ochrona zdrowia w 2016 r.](#)

Temat dostępny w bazach danych

[Bank Danych Lokalnych -> Ochrona zdrowia i opieka społeczna](#)

[Dziedzinowe Bazy Wiedzy -> Zdrowie i ochrona zdrowia](#)

Ważniejsze pojęcia dostępne w słowniku

[Kuracjusz](#)

[Lecznictwo uzdrowiskowe](#)

[Zakład lecznictwa uzdrowiskowego](#)