


Skup i ceny produktów rolnych w 2022 r.

Procurement and prices of agricultural products in 2022



Skup i ceny produktów rolnych w 2022 r.

Procurement and prices of agricultural products in 2022

Główny Urząd Statystyczny Statistics Poland

Warszawa Warsaw 2023

Opracowanie merytoryczne

Content – related works

Główny Urząd Statystyczny, Departament Rolnictwa

Statistics Poland, Agriculture Department

pod kierunkiem

supervised by

Artura Łączyńskiego – Dyrektor

Zespół autorski

Editorial team

Karolina Wasilewska, Joanna Kotowska

Prace redakcyjne

Editorial work

Karolina Wasilewska

Skład i opracowanie graficzne

Typesetting and graphics

Karolina Wasilewska, Robert Chmielewski

ISSN 1507 - 1219

Publikacja dostępna na stronie

Publication available on website

www.stat.gov.pl

Przy publikowaniu danych GUS prosimy o podanie źródła

When publishing Statistics Poland data – please indicate the source

Przedmowa

Publikacja zawiera informacje dotyczące poziomu skupu i cen produktów rolnych w 2022 r. Synteza wyników zawartych w niniejszej publikacji zostanie opisana w publikacji „Rolnictwo w 2022 roku”.

Dział I zawiera dane z zakresu skupu produktów rolnych prowadzonego przez jednostki handlowe i przetwórcze. Informacje te prezentowane są w ujęciu ilościowym i wartościowym dla rolnictwa ogółem w układzie regionalnym i wojewódzkim.

Dział II ilustruje poziom i zmiany cen zbytu produktów rolnych tj.:

- cen płaconych przez jednostki skupujące za produkty rolne (ceny skupu),
- cen uzyskiwanych przez rolników na targowiskach.

Dane o cenach produktów rolnych prezentowane są:

- dla kraju, w przekrojach rocznych i miesięcznych, za lata : 2010, 2015, 2021, 2022,
- dla regionów i województw tylko w przekrojach rocznych, za lata: 2021 i 2022.

Publikacja w zakresie skupu produktów rolnych została przygotowana w Departamencie Rolnictwa w Wydziale Struktury Gospodarstw Rolnych, natomiast informacje dotyczące cen skupu zostały opracowane w Departamencie Handlu i Usług w wydziale Cen Producentów.

Dyrektor Departamentu Rolnictwa
Artur Łączyński

Warszawa, Maj 2023 r.

Preface

The publication contains information on the level of procurement and prices of agricultural products in 2022. The synthesis of the results contained in this publication will be described in the publication "Agriculture in 2022".

Chapter I contains data regarding the scope of procurement of agricultural products carried out by commercial entities and entities engaged in processing. This information is presented in terms of quantity and value for agriculture in total and for private farms by region and voivodship.

Chapter II illustrates the level and changes in procurement prices of agricultural product, i.e.:

- prices paid by entities purchasing agricultural products (procurement prices),
- prices received by farmers at market-places.

Data on prices of agricultural products are presented:

- for the national level, monthly and yearly, for the years: 2010, 2015, 2021, 2022;
- for regions and voivodships for the years 2021, 2022.

This publication on the procurement of agricultural products was prepared in the Agriculture Department in the Structure of Agricultural Holdings Section, while information on procurement prices was prepared in the Trade and Services Department in the Structure of Producer Prices.

Director of the Agriculture Department
Artur Łączyński

Objaśnienia znaków umownych i ważniejsze skróty

Symbols and main abbreviations

Skrót Abbreviations	Znaczenie Meaning
tys. thous.	tysiąc thousand
zł PLN	złoty zloty
kg	kilogram kilogram
t	tona tonne
l	litr litre
mln	milion million
szt. pcs	sztuka piece
dt	decytona deciton
ha	hektary hectare
hl	hektolitr hectolitre
Kreska (-)	zjawisko nie wystąpiło magnitude zero
Zero (0,0)	zjawisko istniało w wielkości mniejszej od 0,5 magnitude not zero, but less than 0,5 of a unit
Kropka (.)	zuppełny brak informacji albo brak informacji wiarygodnych data not available or not reliable
Znak x	wypełnienie pozycji jest niemożliwe lub niecelowe not applicable
„W tym” „Of which”	oznacza, że nie podaje się wszystkich składników sumy indicates that not all elements of the sum are given

Uwagi metodyczne

Dane zawarte w niniejszej publikacji opracowano na podstawie:

- miesięcznych meldunków i półrocznych sprawozdań o skupie produktów rolnych,
- miesięcznych ankiet o poziomach cen produktów rolnych uzyskiwanych przez rolników na targowiskach.

Zarówno miesięcznym jak i półrocznym badaniem skupu produktów rolnych objęte są osoby prawne i jednostki organizacyjne nie mające osobowości prawnej (w tym spółki cywilne i jawne), natomiast osoby fizyczne sporządzają tylko sprawozdanie półroczne w przypadku, gdy wartość skupionych przez nie produktów rolnych w okresie półrocza przekracza 10 tys. zł.

Informacje o skupie produktów rolnych dotyczą ilości i wartości produktów rolnych (roślinnych i zwierzęcych) skupionych przez podmioty gospodarcze bezpośrednio od producentów.

Dane o skupie dla rolnictwa ogółem dotyczą skupu z gospodarstw rolnych własności prywatnej krajowej, własności zagranicznej oraz własności mieszanej z przewagą kapitału sektora prywatnego, własności państwowej (Skarbu Państwa i państwowych osób prawnych), własności komunalnej oraz własności mieszanej z przewagą kapitału podmiotów sektora publicznego.

Do przeliczeń skupu produktów rolnych na 1 sztukę bydła przyjęto pogłowie zwierząt gospodarskich wg stanu w czerwcu danego roku.

Dane dotyczące **zbóż podstawowych** obejmują pszenicę, żyto, jęczmień, owies łącznie z mieszankami zbożowymi oraz pszenżyto.

Dane o **skupie ziemniaków** obejmują, poza dostawami do punktów skupu, również dostawy do gorzelni, płatkarni i suszarni.

Dane o **skupie owoców** obejmują owoce z drzew owocowych i plantacji jagodowych (bez owoców leśnych).

Skup **żywca rzeźnego** (bydła, cieląt, trzody chlewnej, owiec, koni i drobiu) obejmuje tylko zwierzęta rzeźne łącznie z żywcem skupowanym na eksport. Skup ten nie obejmuje zwierząt hodowlanych.

Skup trzody chlewnej nie obejmuje prosiąt i warchlaków. Skupioną ilość żywca rzeźnego podaje się w „wadze żywej” lub w „wadze poubojowej ciepłej” (wbc), tj. w przeliczeniu - według wskaźników wydajności rzeźnej dla każdego gatunku – na mięso, łącznie z tłuszczami.

żywiec wołowy:	krajowy	50,70%	żywiec barani:	krajowy	43,00%
	eksportowy	57,00%		eksportowy	50,00%
żywiec cielęcy:	krajowy	60,00%	żywiec koński:	krajowy	57,00%
	eksportowy	62,00%		eksportowy	56,00%
żywiec wieprzowy:	ogółem	78,00%	żywiec drobiowy:	ogółem	70,00%

Dane o **skupie mleka, jaj i wełny** - jeśli nie zaznaczono inaczej - obejmują: mleko krowie, jaja kurze konsumpcyjne i wełnę owczą nie praną.

Lata gospodarcze dotyczą okresu od 1 VII danego roku kalendarzowego do 30 VI następnego roku (np. rok gospodarczy 2021/22 dotyczy okresu od 1 VII 2021 r. do 30 VI 2022 r.).

Dane o skupie produktów rolnych **według województw** podano zgodnie z siedzibą dostawców (producentów rolnych).

W dziale „**Ceny**” zawarto dane dotyczące cen skupu produktów rolnych i miesięcznych cen uzyskiwanych przez rolników na targowiskach.

Dane o **cenach skupu** dotyczą przeciętnych rocznych lub miesięcznych cen (wyliczonych jako iloraz wartości i ilości poszczególnych produktów) płaconych za produkty rolne przez jednostki skupujące (handlowe, przemysłowe, rolne) producentom rolnym.

Źródłem informacji o **cenach** produktów rolnych **uzyskiwanych przez rolników na targowiskach** od 1 stycznia 2005 r. są notowania cen wybranych produktów prowadzone przez sieć stałych ankietów GUS na około 440 targowiskach rolnych na terenie całego kraju. Informacje te dotyczą cen uzyskiwanych przy sprzedaży produktów wytworzonych we własnym gospodarstwie rolnym - w transakcjach między rolnikami oraz między rolnikami i ludnością nierolniczą. Przeciętne ceny miesięczne dla kraju obliczono jako średnie arytmetyczne wszystkich notowań w skali kraju, a przeciętne ceny miesięczne dla województwa jako średnie arytmetyczne wszystkich notowań w skali województwa.

W tablicach zawierających dane sumaryczne mogą wystąpić pewne nieścisłości rachunkowe wynikające z zaokrągleń automatycznych. Informacje liczbowe w ujęciu odsetkowym prezentowane są z jednym znakiem po przecinku i z uwagi na elektroniczną technikę zaokrągleń mogą nie sumować się na 100%.

Methodological notes

The data included in this publication were elaborated on the basis of:

- monthly and semi-annual reports regarding procurement of agricultural products,
- monthly questionnaire on price levels of agricultural products received by farmers on market-places.

The monthly as well as semi-annual survey on procurement of agricultural products covers legal persons and organizational entities without legal personality (including civil law partnerships and unlimited partnerships), while natural persons complete only a semi-annual report in the case when the value of agricultural products purchased by them within a half-year exceeds 10 000 PLN.

Information on the procurement of agricultural products relates to the quantity and value of agricultural products (crop products and animal products) purchased by economic entities directly from the producers.

Data on procurement from agricultural producers for agriculture in total include private domestic ownership, foreign ownership and mixed ownership with a predominance of private sector capital, state ownership (of the State Treasury and state legal persons), municipal ownership and mixed ownership with a predominance of public sector entities' capital.

Farm animal stock – as of June- were taken for calculation of agricultural products procurement per 1 piece of cattle.

Data on **basic cereals** include wheat, rye, barley, oats, as well as cereal mixed and triticale.

Data on **procurement of potatoes** include, apart from delivery to procurement centers, also delivery to alcohol distillery, companies producing potato flakes and drying houses.

Data on **procurement of fruit** include fruit from fruit-bearing trees and from fruit plantations (without fruits of the forest).

Procurement of **animals for slaughter** (cattle, calves, pigs, sheep, horses and poultry) concern only animals for slaughter, including animals for slaughter purchased for exports purposes. This procurement does not include animals for breeding.

The procurement of pigs does not include piglets and young pigs.

The purchased number of animals for slaughter is given in "live weight" or in "post-slaughter warm weight" (wbc), i.e. in terms of meat including fats, according to conversion ratios that determine the post-slaughter efficiency of each animal kind.

The procurement of animals for slaughter in live weight was calculated per meat (including fats) according to the following factors:

cattle for slaughter:	domestic	50,70%	rams for slaughter:	domestic	43,00%
	for exports	57,00%		for export	50,00%
calves for slaughter:	domestic	60,00%	horses for slaughter:	domestic	57,00%
	for exports	62,00%		for export	56,00%
pigs for slaughter	in total	78,00%	pigs for slaughter	In total	70,00%

Data on procurement of **milk, eggs and wool** – unless otherwise stated – include: cows' milk, hen eggs for consumption and sheep's greasy wool.

Farming years relate to the period from 1 July of a given calendar year till 30 June of the next year (for example the farming year 2021/22 concerns the period from 1 July 2021 till 30 June 2022).

Data on the procurement of agricultural products **by voivodship** are given according to the settlement of suppliers (agricultural producers).

In chapter "**Prices**" data are given on procurement prices of agricultural products and monthly prices received by farmers on market-places.

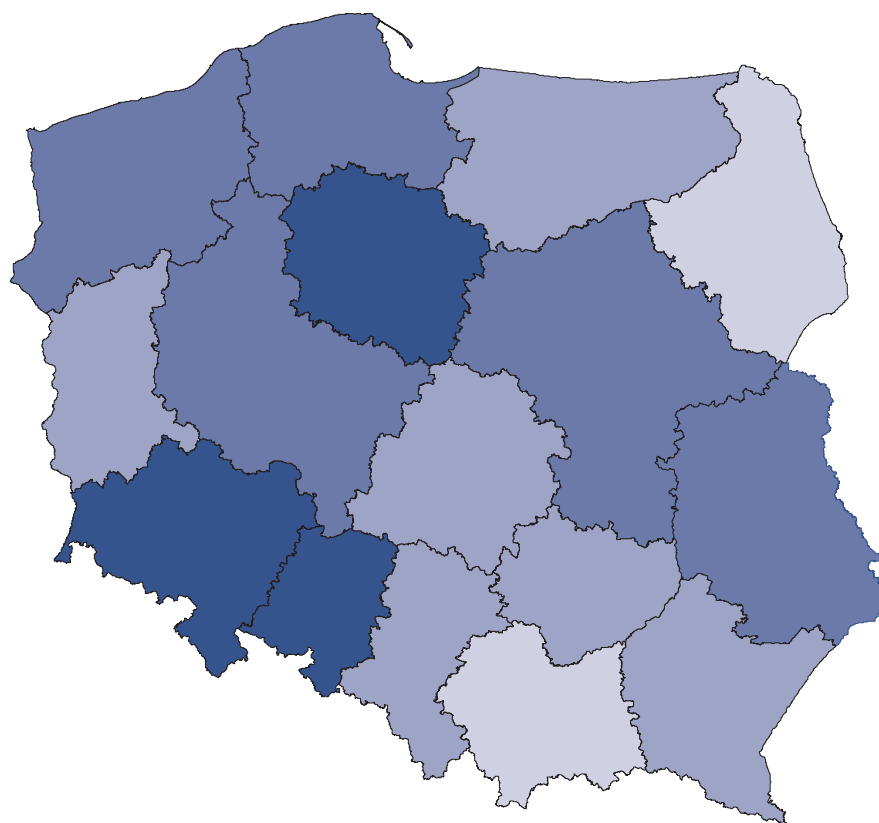
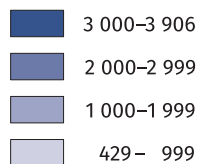
Data on **procurement prices** concern the average annual or monthly prices (calculated as a quotient of value and quantity of particular products), paid for agricultural products by purchasing entities (commercial, industrial or agricultural ones) to agricultural producers.

Price quotations of agricultural products provided by a network of the CSO interviewers on about 440 agricultural market-places on the territory of entire Poland constitute the source of information on prices of **agricultural products received by farmers on market-places** from 1 January 2005. This information concerns prices received for the sale of products produced in own private farms – in transactions between farmers and between farmers and non-agricultural population. The average monthly prices for the country were calculated as arithmetical mean of all recordings at the national level, and the average monthly prices for the voivodship were calculated as arithmetical mean of all recordings at the voivodship level.

The tables containing summary data may exhibit certain calculation inconsistencies resulting from automatic rounding. Numerical data, in percentage terms, was presented to one decimal point and, due to the use of the electronic rounding method, it may not sum up to 100%.

Mapa 1. Wartość skupu produktów roślinnych ogółem na 1 ha użytków rolnych w zł
Map 1. Procurement value of crop products per 1 ha of agricultural land in PLN

POLSKA POLAND = 2 258



Mapa 2. Wartość skupu produktów zwierzęcych ogółem na 1 ha użytków rolnych w zł
Map 2. Procurement value of animal products per 1 ha of agricultural land in PLN

POLSKA POLAND = 5 146

