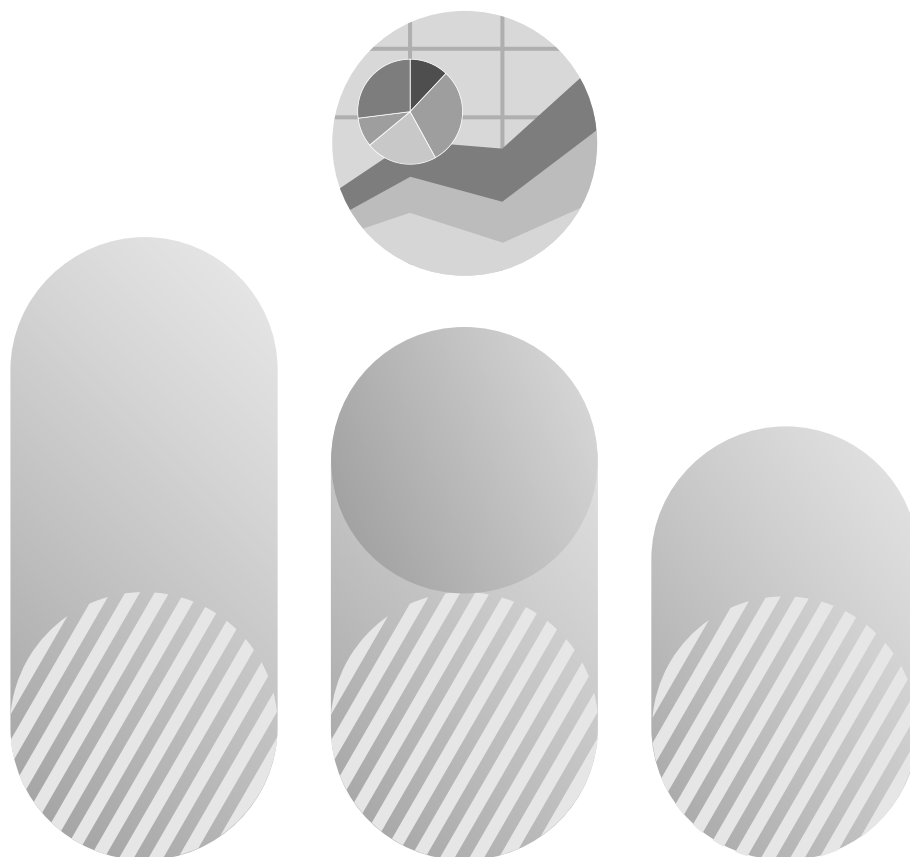




## Zmiany strukturalne grup podmiotów gospodarki narodowej w rejestrze REGON, 2020 r.

Structural changes of groups of the national economy entities  
in the REGON register, 2020





## **Zmiany strukturalne grup podmiotów gospodarki narodowej w rejestrze REGON, 2020 r.**

Structural changes of groups of the national economy entities  
in the REGON register, 2020

**Opracowanie merytoryczne**

Content-related works

Główny Urząd Statystyczny, Departament Standardów i Rejestrów  
Statistics Poland, Standards and Registers Department

**Zespół autorski**

Editorial team

Grażyna Tarnowska, Iwona Popielewicz, Roman Wieliczuk

**Kierujący**

Supervisor

Ireneusz Budzyński

ISSN 1506-8021

**Publikacja dostępna na stronie internetowej**

Publications available on website

[www.stat.gov.pl](http://www.stat.gov.pl)

**Przy publikowaniu danych GUS prosimy o podanie źródła**

When publishing Statistics Poland data – please indicate the source



00-925 WARSZAWA, AL. NIEPODLEGŁOŚCI 208  
Informacje w sprawach sprzedaży publikacji – tel.: (22) 608 32 10, 608 38 10

## PRZEDMOWA

„Zmiany strukturalne grup podmiotów gospodarki narodowej w rejestrze REGON” prezentują dane o liczbie i strukturze podmiotów gospodarki narodowej wpisanych do rejestru REGON na koniec 2020 roku, na tle odpowiednich danych według stanu z końca 2019 r. Źródłem publikowanych danych jest krajowy rejestr urzędowy podmiotów gospodarki narodowej REGON, prowadzony przez Prezesa GUS w oparciu o przepisy ustawy z dnia 29 czerwca 1995 r. *o statystyce publicznej* (Dz. U. z 2020 r., poz. 443 z późn. zm.) i rozporządzenia Rady Ministrów z dnia 30 listopada 2015 r. *w sprawie sposobu i metodologii prowadzenia i aktualizacji krajowego rejestru urzędowego podmiotów gospodarki narodowej, wzorów wniosków, ankiet i zaświadczeń* (Dz. U. poz. 2009 z późn. zm.). W świetle ww. przepisów wpisowi do rejestru REGON podlegają osoby prawne, jednostki organizacyjne niemające osobowości prawnej, osoby fizyczne prowadzące działalność gospodarczą, a także jednostki lokalne wyżej wymienionych podmiotów.

Rejestr REGON jest tworzony na podstawie informacji zgłoszonych do niego przez podmioty. Zgodnie z obowiązującym prawem, są one zobowiązane do wpisu z chwilą powstania lub podjęcia działalności, a także do zgłaszania zmian cech objętych wpisem lub skreślenia z rejestru – w trybach wynikających z przepisów prawnych.

Zasadniczą część publikacji stanowią tablice i wykresy przedstawiające wybrane grupy podmiotów tj. spółki handlowe, spółki cywilne, spółdzielnie, fundacje, przedsiębiorstwa państwowe, stowarzyszenia i organizacje społeczne oraz osoby fizyczne prowadzące działalność gospodarczą (bez osób prowadzących gospodarstwa indywidualne w rolnictwie). Dane o liczbie podmiotów ujęte są m.in. według przewidywanej liczby pracujących, sekcji i działów Polskiej Klasyfikacji Działalności (PKD 2007), województw i podregionów.

Publikacja zawiera także syntezę, uwagi metodologiczne w tym podstawowe pojęcia i definicje stosowane w rejestrze oraz wykaz wybranych podmiotów gospodarki narodowej wykonujących działalność sklasyfikowaną w zakresie sekcji „O” PKD - „Administracja publiczna i obrona narodowa; obowiązkowe zabezpieczenia społeczne.

Dyrektor  
Departament Standardów i Rejestrów

Ireneusz Budzyński

Warszawa, marzec 2021 r.

## PREFACE

“Structural changes of groups of the national economy entities in the REGON register” presents data on number and structure of the national economy entities entered in the National Official Business Register (REGON) at the end of 2020 against the respective data dated the end of 2019. The source of the published data constitutes the National Official Business Register, REGON conducted by the President of Statistics Poland on ground of the Law dated June 29<sup>th</sup>, 1995 on official statistics (Journal of Laws 2020, item 443 with later amendments) and the Regulation of the Council of Ministers of 30 November 2015 *on the manner and methodology of running and updating the national register of business entities, design applications, questionnaires and certificates* (Journal of Laws item 2009 with later amendments). In the face of the above rules and regulations the following entities are subject to enlisting in the REGON register: legal persons, organizational entity without legal personality, natural persons conducting economic activity and the local entity of the above mentioned entities.

The REGON register is created on the basis of information presented to it by entities. According to the rules and regulations, the entities are obliged to enter the register the moment they are set up or they undertake their activity. They are also obliged to register the changes of qualities included in the register and deletion from the register – in the procedures deriving from the applicable laws.

The main part of publication are tables and charts introducing selected groups of entities, i.e.: commercial companies, civil law partnerships, cooperatives, foundations, state owned enterprises, associations and social organizations and natural persons conducting economic activity (excluding persons tending private farms in agriculture). The data on the number of entities is presented according to the sections and divisions of the Polish Classification of Activities (NACE Rev.2) voivodships and subregions.

The publication also consists executive summary and methodological notes including basic concepts and definitions of register. Moreover, the publication includes list of selected national economy entities performing activity in the section “O” of NACE: “Public administration and defence; compulsory social security”.

Director  
Standards and Registers Department

Ireneusz Budzyński

Warsaw, March 2021

# SPIS TREŚCI

## CONTENTS

Przedmowa .....	3
Preface .....	4
Spis wykresów .....	5
List of charts .....	5
Spis map .....	6
List of maps .....	6
Spis tablic .....	6
List of tables .....	6
Objaśnienia znaków umownych i ważniejsze skróty .....	8
Symbols and main abbreviations .....	8
Synteza .....	11
Executive summary .....	19
Tablice .....	27
Tables .....	27
Uwagi metodologiczne .....	168
Methodological notes .....	169
Schemat podmiotów gospodarki narodowej .....	170
Scheme of national economy entities .....	171
Pojęcia i definicje .....	172
Concepts and definitions .....	178
Załączniki:	
Appendices:	
1. Wniosek o wpis do krajowego rejestru urzędowego podmiotów gospodarki narodowej, o zmianę cech objętych wpisem, o skreślenie wpisu osoby prawnej, jednostki organizacyjnej niemającej osobowości prawnej lub ich jednostki lokalnej (RG-OP) .....	184
1. Application for registration in the national register of business entities to change the characteristics of the entry, the deletion of the entry of a legal person, an organizational unit without legal personality or their local unit (RG-OP) .....	184
2. Wniosek o wpis do krajowego rejestru urzędowego podmiotów gospodarki narodowej, o zmianę cech objętych wpisem, o skreślenie wpisu osoby fizycznej prowadzącej działalność gospodarczą lub jej jednostki lokalnej niepodlegających wpisowi do CEIDG (RG-OF) .....	186
2. Application for registration in the national register of business entities to change the characteristics of the entry, the deletion of the entry of a natural person conducting economic activity or her local individual not subject to for entry in CEIDG (RG-OF).....	186

## SPIS WYKRESÓW

### LIST OF CHARTS

Wykres 1. Podmioty gospodarki narodowej w latach 2011-2020 .....	11
Chart 1. Entities of the national economy in the period 2011-2020 .....	19
Wykres 2. Struktura osób fizycznych prowadzących działalność gospodarczą wg sekcji PKD .....	12
Chart 2. Structure of the natural persons conducting economic activity by NACE sections .....	20
Wykres 3. Struktura podmiotów gospodarki narodowej wg przewidywanej liczby pracujących .....	13
Chart 3. Structure of the entities of the national economy by the expected number of employed persons .....	21
Wykres 4. Liczba spółek z o.o. w rejestrze REGON w latach 2011-2020 .....	13
Chart 4. The number of limited liability companies in the REGON register in the period 2011-2020 .....	21

Wykres 5. Liczba spółek akcyjnych w rejestrze REGON w latach 2011-2020 .....	14
Chart 5. The number of joint-stock companies in the REGON register in the period 2011-2020 .....	22
Wykres 6. Spółki handlowe wg form organizacyjno-prawnych .....	15
Chart 6. Commercial companies by organizational and legal form .....	23
Wykres 7. Spółki handlowe wg rodzaju kapitału .....	15
Chart 7. Commercial companies by type of capital .....	23
Wykres 8. Podmioty gospodarki narodowej nowo zarejestrowane i wyrejestrowane z rejestru REGON wg sekcji PKD .....	17
Chart 8. Newly registered and deregistered entities of the national economy in the REGON register by NACE sections .....	25
Wykres 9. Struktura podmiotów gospodarki narodowej z zawieszoną działalnością .....	18
Chart 9. Structure of the entities of the national economy with suspended activity .....	26
Wykres 10. Udział podmiotów z zawieszoną działalnością w ogólnej liczbie podmiotów wg województw .....	18
Chart 10. Share of entities with suspended activity in the total number of entities by voivodships ..	26

## SPIS MAP

### LIST OF MAPS

Mapa 1. Podmioty gospodarki narodowej w rejestrze REGON z uwzględnieniem nowo zarejestrowanych i wyrejestrowanych wg województw .....	16
Map1. Entities of the national economy in the REGON register including newly registered and deregistered by voivodships .....	24

## SPIS TABLIC

### LIST OF TABLES

Tablica 1. Liczba podmiotów gospodarki narodowej w okresie 31 XII 2011–31 XII 2020 .....	27
Table 1. Number of entities of the national economy in the period 31 December 2011 and 31 December 2020.....	27
Tablica 2. Podmioty gospodarki narodowej wg przewidywanej liczby pracujących oraz sekcji i działów PKD .....	28
Table 2. Entities of the national economy by the expected number of employed and NACE sections and divisions .....	28
Tablica 3. Podmioty gospodarki narodowej wg przewidywanej liczby pracujących oraz województw i podregionów .....	50
Table 3. Entities of the national economy by the expected number of employed and voivodships and subregions .....	50
Tablica 4. Podmioty gospodarki narodowej nowo zarejestrowane wg sekcji PKD .....	70
Table 4. Newly registered entities of the national economy by NACE sections .....	70
Tablica 5. Podmioty gospodarki narodowej nowo zarejestrowane wg województw .....	72
Table 5. Newly registered entities of the national economy by voivodships .....	72
Tablica 6. Podmioty gospodarki narodowej wyrejestrowane według sekcji PKD .....	74
Table 6. Entities of the national economy deregistered by NACE sections .....	74



Tablica 7. Podmioty gospodarki narodowej wyrejestrowane wg województw .....	76
Table 7. Entities of the national economy deregistered by voivodships .....	76
Tablica 8. Podmioty gospodarki narodowej wg sekcji i działów PKD .....	78
Table 8. Entities of the national economy by NACE sections and divisions .....	78
Tablica 9. Podmioty gospodarki narodowej wg województw i podregionów .....	88
Table 9. Entities of the national economy by voivodships and subregions .....	88
Tablica 10. Podmioty gospodarki narodowej z zawieszoną działalnością wg wybranych form prawnych oraz sekcji i działów PKD .....	98
Table 10. Entities of the national economy of suspended activity by selected legal form and NACE sections and divisions .....	98
Tablica 11. Podmioty gospodarki narodowej z zawieszoną działalnością wg wybranych form prawnych oraz województw i podregionów .....	108
Table 11. Entities of the national economy of suspended activity by selected legal form and voivodships and subregions .....	108
Tablica 12. Spółki handlowe wg form prawnych, sekcji i działów PKD .....	118
Table 12. Commercial companies by legal form, NACE sections and divisions .....	118
Tablica 13. Spółki handlowe wg form prawnych, województw i podregionów .....	128
Table 13. Commercial companies by legal form, voivodships and subregions .....	128
Tablica 14. Spółki handlowe wg rodzaju kapitału oraz form prawnych .....	138
Table 14. Commercial companies by capital type and legal form .....	138
Tablica 15. Spółki handlowe wg rodzaju kapitału oraz sekcji i działów PKD .....	139
Table 15. Commercial companies by capital type and NACE sections and divisions .....	139
Tablica 16. Spółki handlowe wg rodzaju kapitału, województw i podregionów .....	150
Table 16 Commercial companies by capital type, voivodships and subregions .....	150
Tablica 17. Osoby fizyczne prowadzące działalność gospodarczą według sekcji PKD i województw ...	160
Table 17. Natural persons conducting economic activity by NACE sections and voivodships .....	160
Tablica A. Wybrane podmioty gospodarki narodowej wykonujące działalność w zakresie sekcji „O” PKD: „Administracja publiczna i obrona narodowa; obowiązkowe zabezpieczenia społeczne” .....	162
Table A. Selected the national economy entities performing activity in the „O” section of NACE: “Public administration and defence; compulsory social security” .....	162

## Objaśnienia znaków umownych i ważniejsze skróty

### Symbols and main abbreviations

#### Objaśnienia znaków umownych

##### Symbols

Symbol	Opis
Symbol	Description
Kreska (-)	zjawisko nie wystąpiło magnitude zero
Znak x	wypełnienie pozycji jest niemożliwe lub niecelowe not applicable
„W tym” „Of which”	oznacza, że nie podaje się wszystkich składników sumy indicates that not all elements of the sum are given
Znak Δ	oznacza, że nazwy zostały skrócone w stosunku do obowiązującej klasyfikacji; categories of applied classification are presented in abbreviated form; their full names are given on page 9-10

#### Skróty i pełne nazwy według PKD stosowane w publikacji

##### Abbreviations and full names according to NACE sections used in the publication

Skrót	Pełna nazwa
Abbreviation	Full name
<b>Sekcje</b>	
Sections	
Wytwarzanie i zaopatrywanie w energię elektryczną, gaz, parę wodną i gorącą wodę -	Wytwarzanie i zaopatrywanie w energię elektryczną, gaz, parę wodną, gorącą wodę i powietrze do układów klimatyzacyjnych Electricity, gas, steam and air conditioning supply
Dostawa wody; gospodarowanie ściekami i odpadami; rekultywacja -	Dostawa wody; gospodarowanie ściekami i odpadami oraz działalność związana z rekultywacją Water supply; sewerage, waste management and remediation activities
Handel; naprawa pojazdów samochodowych Trade; repair of motor vehicles	Handel hurtowy i detaliczny; naprawa pojazdów samochodowych, włączając motocykle Wholesale and retail trade; repair of motor vehicles and motorcycles
Zakwaterowanie i gastronomia Accommodation and catering	Działalność związana z zakwaterowaniem i usługami gastronomicznymi Accommodation and food service activities
Obsługa rynku nieruchomości -	Działalność związana z obsługą rynku nieruchomości Real estate activities
Administrowanie i działalność wspierająca -	Działalność w zakresie usług administrowania i działalność wspierająca Administrative and support service activities

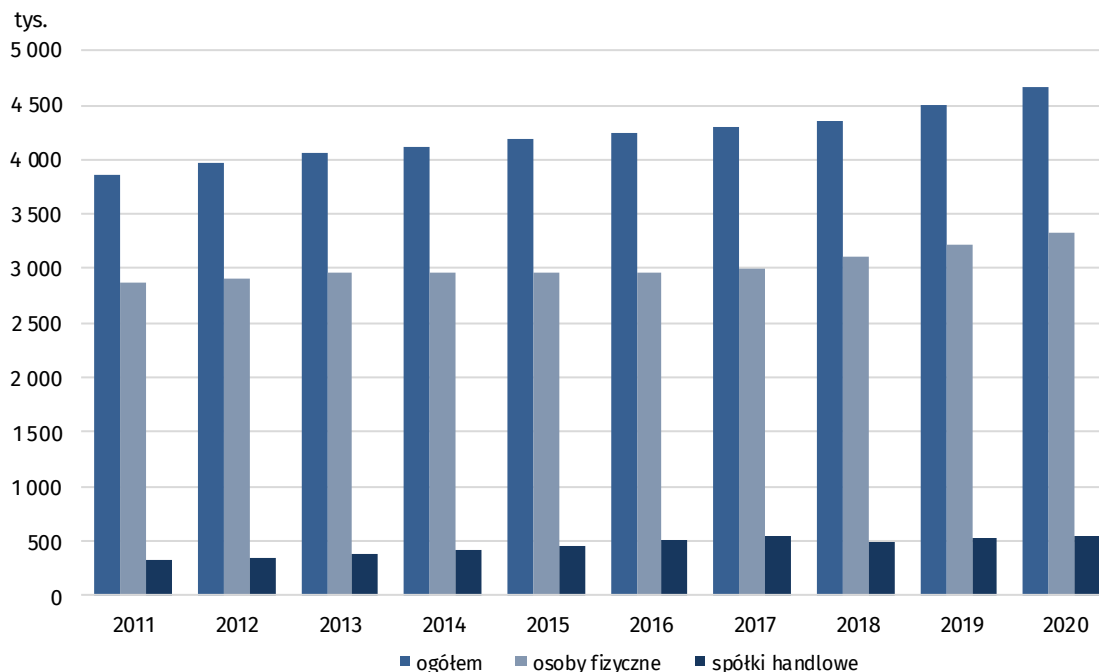
Skrót Abbreviation	Pełna nazwa Full name
<b>Działy</b> Divisions	
Uprawy rolne, chów i hodowla zwierząt, łowiectwo <i>Crop and animal production, hunting</i>	Uprawy rolne, chów i hodowla zwierząt, łowiectwo, włączając działalność usługową <i>Crop and animal production, hunting and related service activities</i>
Działalność usługowa wspomagająca górnictwo -	Działalność usługowa wspomagająca górnictwo i wydobywanie <i>Mining support service activities</i>
Produkcja skór i wyrobów skórzanych -	Produkcja skór i wyrobów ze skór wyprawionych <i>Manufacture of leather and related products</i>
Produkcja wyrobów z drewna, korka, słomy i wikliny  <i>Manufacture of products of wood, cork, straw and wicker</i>	Produkcja wyrobów z drewna oraz korka, z wyłączeniem mebli; produkcja wyrobów ze słomy i materiałów używanych do wyplatania <i>Manufacture of wood and of products of wood and cork, except furniture; manufacture of articles of straw and plaiting materials</i>
Produkcja koksu i produktów rafinacji ropy naftowej -	Wytwarzanie i przetwarzanie koksu i produktów rafinacji ropy naftowej <i>Manufacture of coke and refined petroleum products</i>
Produkcja wyrobów farmaceutycznych  <i>Manufacture of pharmaceutical products</i>	Produkcja podstawowych substancji farmaceutycznych oraz leków i pozostałych wyrobów farmaceutycznych <i>Manufacture of basic pharmaceutical products and pharmaceutical preparations</i>
Produkcja wyrobów z metali  <i>Manufacture of metal products</i>	Produkcja metalowych wyrobów gotowych, z wyłączeniem maszyn i urządzeń <i>Manufacture of fabricated metal products, except machinery and equipment</i>
Produkcja maszyn i urządzeń -	Produkcja maszyn i urządzeń, gdzie indziej niesklasyfikowana <i>Manufacture of machinery and equipment n.e.c</i>
Produkcja pojazdów samochodowych, przyczep i naczep -	Produkcja pojazdów samochodowych, przyczep i naczep, z wyłączeniem motocykli <i>Manufacture of motor vehicles, trailers and semi-trailers</i>
Gospodarka odpadami; odzysk surowców -	Działalność związana ze zbieraniem, przetwarzaniem i unieszkodliwianiem odpadów; odzysk surowców <i>Waste collection, treatment and disposal activities; materials recovery</i>
Rekultywacja  <i>Remediation activities</i>	Działalność związana z rekultywacją i pozostała działalność usługowa związana z gospodarką odpadami <i>Remediation activities and other waste management services</i>
Budowa budynków -	Roboty budowlane związane ze wznoszeniem budynków <i>Construction of buildings</i>
Budowa obiektów inżynierii lądowej i wodnej -	Roboty związane z budową obiektów inżynierii lądowej i wodnej <i>Civil engineering</i>
Handel hurtowy i detaliczny pojazdami samochodowymi oraz ich naprawa -	Handel hurtowy i detaliczny pojazdami samochodowymi; naprawa pojazdów samochodowych <i>Wholesale and retail trade and repair of motor vehicles and motorcycles</i>
Handel hurtowy  <i>Wholesale trade</i>	Handel hurtowy, z wyłączeniem handlu pojazdami samochodowymi <i>Wholesale trade, except of motor vehicles and motorcycles</i>
Handel detaliczny  <i>Retail trade</i>	Handel detaliczny, z wyłączeniem handlu detalicznego pojazdami samochodowymi <i>Retail trade, except of motor vehicles and motorcycles</i>

Skrót Abbreviation	Pełna nazwa Full name
<b>Działy (dok.)</b> Divisions (cont.)	
Transport lądowy i rurociągowy Land and pipeline transport	Transport lądowy oraz transport rurociągowy Land transport and transport via pipelines
Gastronomia Catering	Działalność usługowa związana z wyżywieniem Food and beverage service activities
Produkcja filmów, programów telewizyjnych i nagrań  Motion, sound and music publishing activities	Działalność związana z produkcją filmów, nagrań wideo, programów telewizyjnych, nagrań dźwiękowych i muzycznych Motion picture, video and television programme production, sound recording and music publishing activities
Działalność związana z oprogramowaniem i doradztwo w zakresie informatyki Computer programming and consultancy activities	Działalność związana z oprogramowaniem i doradztwem w zakresie informatyki oraz działalność powiązana  Computer programming, consultancy and related activities
Finansowa działalność usługowa  Financial service activities	Finansowa działalność usługowa, z wyłączeniem ubezpieczeń i funduszy emerytalnych Financial service activities, except insurance and pension funding
Ubezpieczenia, reasekuracja i fundusze emerytalne Insurance, reinsurance and pension funding	Ubezpieczenia, reasekuracja oraz fundusze emerytalne, z wyłączeniem obowiązkowego ubezpieczenia społecznego Insurance, reinsurance and pension funding, except compulsory social security
Działalność firm centralnych; doradztwo w zarządzaniu  -	Działalność firm centralnych (head offices); doradztwo związane z zarządzaniem Activities of head offices; management consultancy activities
Działalność związana z turystyką  Tourism activities	Działalność organizatorów turystyki, pośredników i agentów turystycznych oraz pozostała działalność usługowa w zakresie rezerwacji i działalności z nią związane Travel agency, tour operator and other reservation service and related activities
Utrzymanie porządku w budynkach i zagospodarowanie zieleni  -	Działalność usługowa związana z utrzymaniem porządku w budynkach i zagospodarowaniem terenów zieleni Services to buildings and landscape activities
Administracyjna obsługa biura; wspomaganie działalności gospodarczej  Office administrative and business support	Działalność związana z administracyjną obsługą biura i pozostała działalność wspomagająca prowadzenie działalności gospodarczej Office administrative, office support and other business support activities

## Synteza

Według stanu na koniec grudnia 2020 roku w rejestrze REGON wpisanych było 4 663,4 tys. osób prawnych, jednostek organizacyjnych niemających osobowości prawnej oraz osób fizycznych prowadzących działalność gospodarczą (bez osób fizycznych prowadzących gospodarstwa indywidualne w rolnictwie), tj. o 3,4% więcej niż na koniec roku 2019 (rok wcześniej odnotowano wzrost o 3,3%).

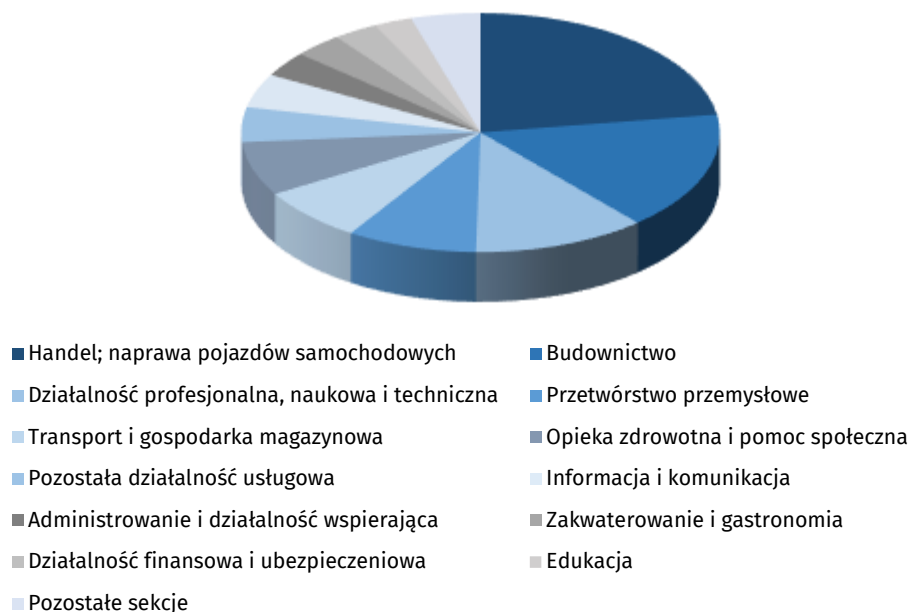
**Wykres 1. Podmioty gospodarki narodowej w latach 2011-2020**



W analizowanym okresie największy wzrost liczby podmiotów odnotowano w sekcjach: informacja i komunikacja (o 8,3%), budownictwo (o 7,1%), administrowanie i działalność wspierająca (o 6,0%), zaś według podziału terytorialnego w województwach: lubelskim (o 4,0%) i małopolskim (o 4,0%) i podkarpackim (o 4,0%), mazowieckim (o 3,8%).

Liczba podmiotów **sektora prywatnego** wyniosła 4 467,2 tys. i stanowiła 95,8% zbiorowości ogółem. W ogólnej liczbie podmiotów dominowały osoby fizyczne prowadzące działalność gospodarczą (71,3%). Na koniec 2020 roku w rejestrze REGON wpisanych było 3 326,8 tys. osób fizycznych prowadzących działalność gospodarczą, tj. o 3,5% więcej niż na koniec 2019 roku. Działalność osób fizycznych skupiała się przede wszystkim w sekcjach PKD: handel; naprawa pojazdów samochodowych (22,6%), budownictwo (16,0%) oraz działalność profesjonalna, naukowa i techniczna (11,7%). W sekcjach tych działalność była prowadzona przez 37,4% podmiotów sektora prywatnego.

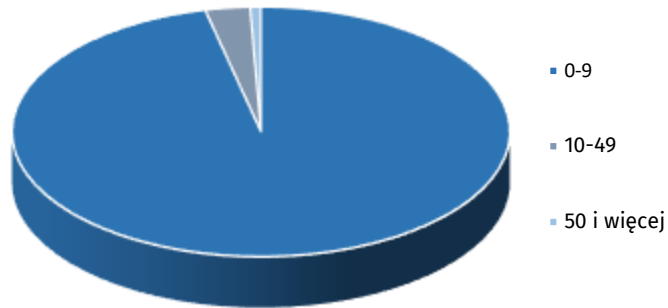
**Wykres 2. Struktura osób fizycznych prowadzących działalność gospodarczą według sekcji PKD w 2020 r.**



W **sektorze publicznym** wpisanych było 111,8 tys. podmiotów, tj. analogicznie jak na koniec 2019 roku. Działalność podmiotów sektora publicznego prowadzona była przede wszystkim w sekcjach PKD: obsługa rynku nieruchomości (38,0%), edukacja (33,1%), administracja publiczna i obrona narodowa; obowiązkowe zabezpieczenia społeczne (9,2%). W powyższych sekcjach działalność prowadzona była przez 80,3% podmiotów sektora publicznego.

Według **przewidywanej liczby pracujących** przeważały podmioty o liczbie pracujących poniżej 10 osób, które stanowiły 96,4% ogółu podmiotów. Udział podmiotów o przewidywanej liczbie pracujących 10-49 wyniósł 2,9%, zaś podmioty powyżej 49 pracujących stanowiły 0,7% wszystkich podmiotów wpisanych do rejestru REGON. W porównaniu z rokiem 2019 wzrost liczby podmiotów wystąpił w przedziale liczby pracujących 0-9 – tj. o 3,6%. Osoby fizyczne prowadzące działalność gospodarczą, dla których przewidywana liczba pracujących zgłoszona do rejestru REGON jest mniejsza niż 10 osób, stanowiły 99,0% wszystkich osób fizycznych wpisanych do rejestru REGON i w grupie tej wystąpił wzrost liczby podmiotów w porównaniu do 2019 r. o 3,6%.

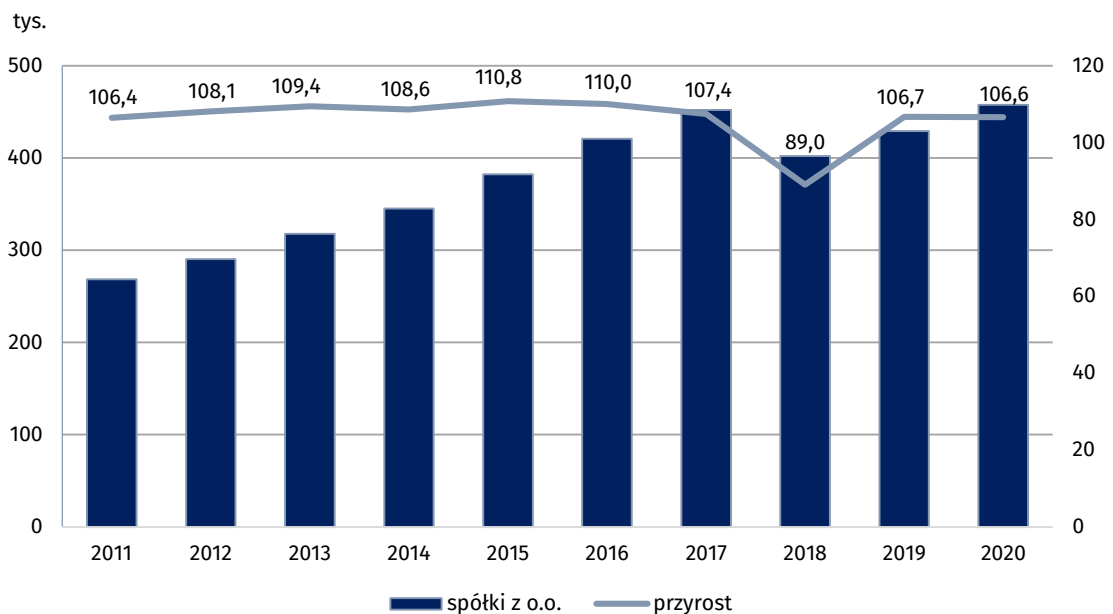
**Wykres 3. Struktura podmiotów gospodarki narodowej według przewidywanej liczby pracujących w 2020 r.**



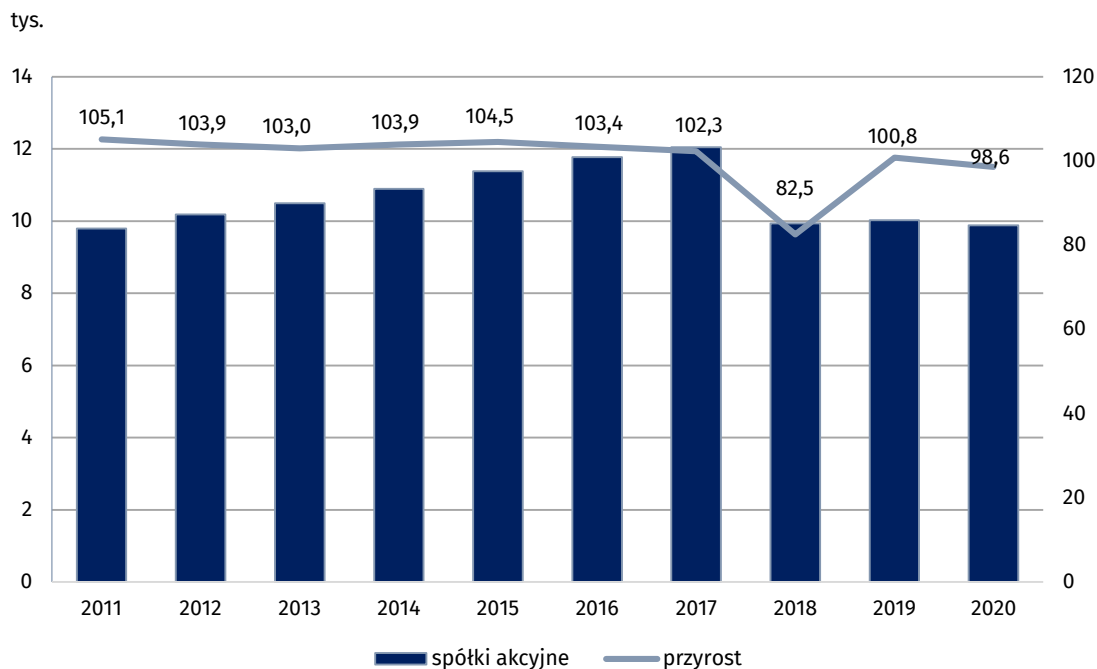
Według stanu na koniec grudnia 2020 roku do rejestru REGON wpisanych było 1 336,6 tys. osób prawnych i jednostek organizacyjnych niemających osobowości prawnej. Liczba tych podmiotów wzrosła w stosunku do roku 2019 o 3,1% (rok wcześniej odnotowano wzrost o 3,4%).

Wśród podmiotów gospodarki narodowej dużą grupę stanowiły spółki handlowe (11,8% wszystkich podmiotów w rejestrze REGON), z czego spółki kapitałowe stanowiły 84,7% ogółu spółek handlowych.

**Wykres 4. Liczba spółek z o.o. w rejestrze REGON w latach 2011-2020**



**Wykres 5. Liczba spółek akcyjnych w rejestrze REGON w latach 2011-2020**



Na koniec 2020 r. w rejestrze REGON wpisanych było:

- 552,1 tys. spółek handlowych (wzrost o 6,0% w porównaniu z 2019 r.)

w tym:

spółek kapitałowych:

- spółek z o.o. – 457,6 tys. (wzrost o 6,6%),

- akcyjnych – 9,9 tys. (spadek o 1,4%),

spółek osobowych:

- partnerskich – 2,5 tys. (wzrost o 2,2%),

- jawnych – 35,0 tys. (spadek o 0,6%),

- komandytowych – 43,7 tys. (wzrost o 7,8%),

- komandytowo akcyjnych – 3,5 tys. (spadek o 6,8%),

- 291,9 tys. spółek cywilnych (wzrost o 0,3%),

- 178,0 tys. wspólnot mieszkaniowych (wzrost o 2,6%),

- 120,4 tys. stowarzyszeń i organizacji społecznych (wzrost o 1,7%),

- 30,1 tys. fundacji (wzrost o 5,8%),

- 11,2 tys. spółdzielni (spadek o 2,3%),

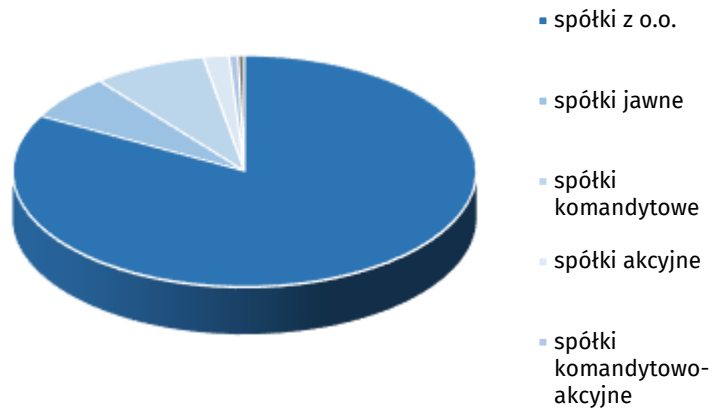
- 50 przedsiębiorstw państwowych (spadek o 9,1%).

Wpływ na liczbę spółek handlowych w 2018 r. miało wykreślenie z rejestru REGON podmiotów, które utraciły zdolność prawną na mocy art. 3 ustawy z dnia 28.11.2014 r. o zmianie ustawy o KRS i niektórych innych ustaw (Dz.U.2014 poz.1924).



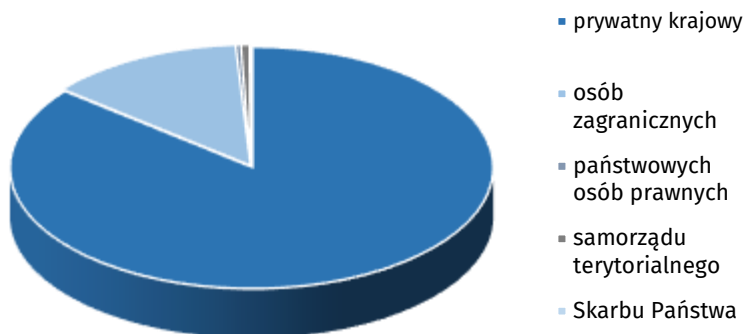
Wśród spółek handlowych odnotowano w 2020 roku wzrost spółek kapitałowych (o 6,4%) oraz spółek osobowych (o 3,3%) w porównaniu do 2019 roku (rok wcześniej odnotowano wzrost odpowiednio o 6,6% oraz 5,3%). W strukturze spółek handlowych dominowały spółki z ograniczoną odpowiedzialnością (82,9%).

**Wykres 6. Spółki handlowe według form organizacyjno-prawnych w 2020 r.**



W grupie spółek handlowych, według rodzaju kapitału, największy procentowy wzrost wystąpił w liczbie spółek prywatnych z wyłącznym kapitałem krajowym (o 5,2%), spadek odnotowano w liczbie jednoosobowych spółek Skarbu Państwa (o 5,7%).

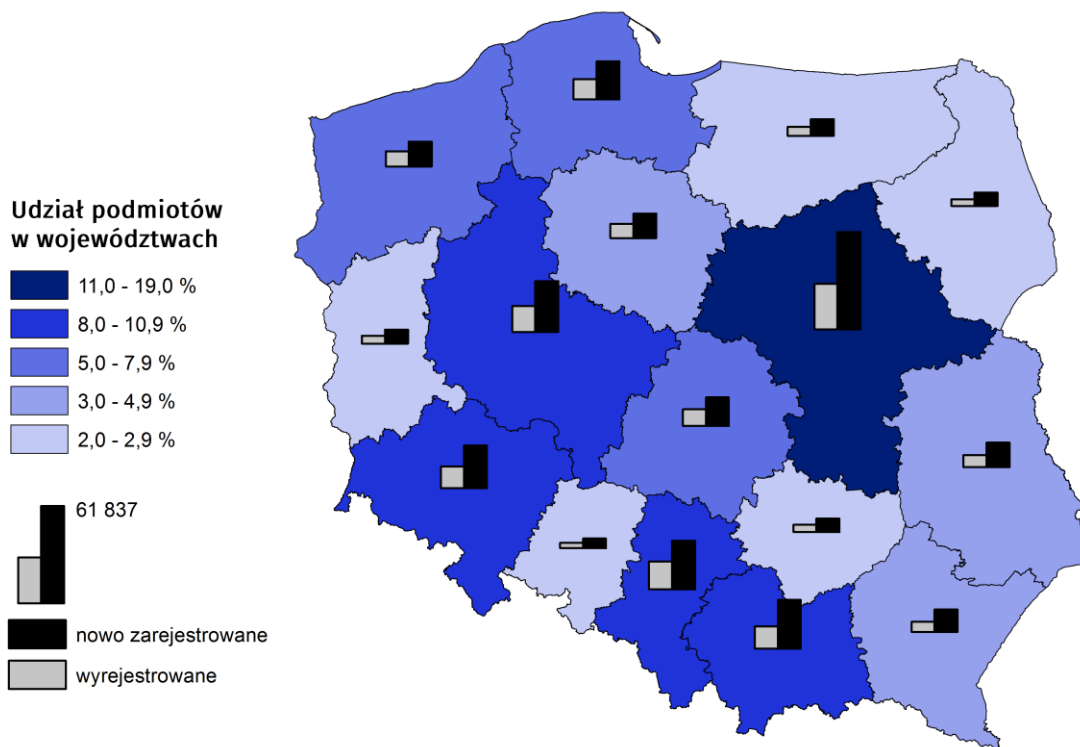
**Wykres 7. Spółki handlowe według rodzaju kapitału w 2020 r.**



Według stanu na koniec 2020 roku wpisanych zostało do rejestru REGON 329,1 tys. nowych podmiotów, tj. o 13,2% mniej niż w roku 2019. Wśród nowo zarejestrowanych podmiotów przeważały osoby fizyczne prowadzące działalność gospodarczą, których wpisano do rejestru REGON 263,5 tys. (o 13,9% mniej niż w roku 2019). Największy procentowy spadek liczby podmiotów nowo zarejestrowanych w porównaniu do roku poprzedniego wystąpił w sekcji administracja publiczna i obrona narodowa; obowiązkowe zabezpieczenia społeczne (o 76,9%). Spadek podmiotów nowo zarejestrowanych odnotowano również w sekcji kultura, rozrywka i rekreacja (o 32,0%), pozostała działalność usługowa (o 30,4%), działalność finansowa i ubezpieczeniowa (o 19,7%) oraz zakwaterowanie i gastronomia (o 19,4%). W układzie przestrzennym we wszystkich województwach odnotowano spadek podmiotów nowo zarejestrowanych w porównaniu do 2019 roku, największy procentowy spadek wystąpił w województwach: zachodniopomorskim (o 17,6%), opolskim (o 17,1%), śląskim (o 16,5%), małopolskim (o 16,0%).

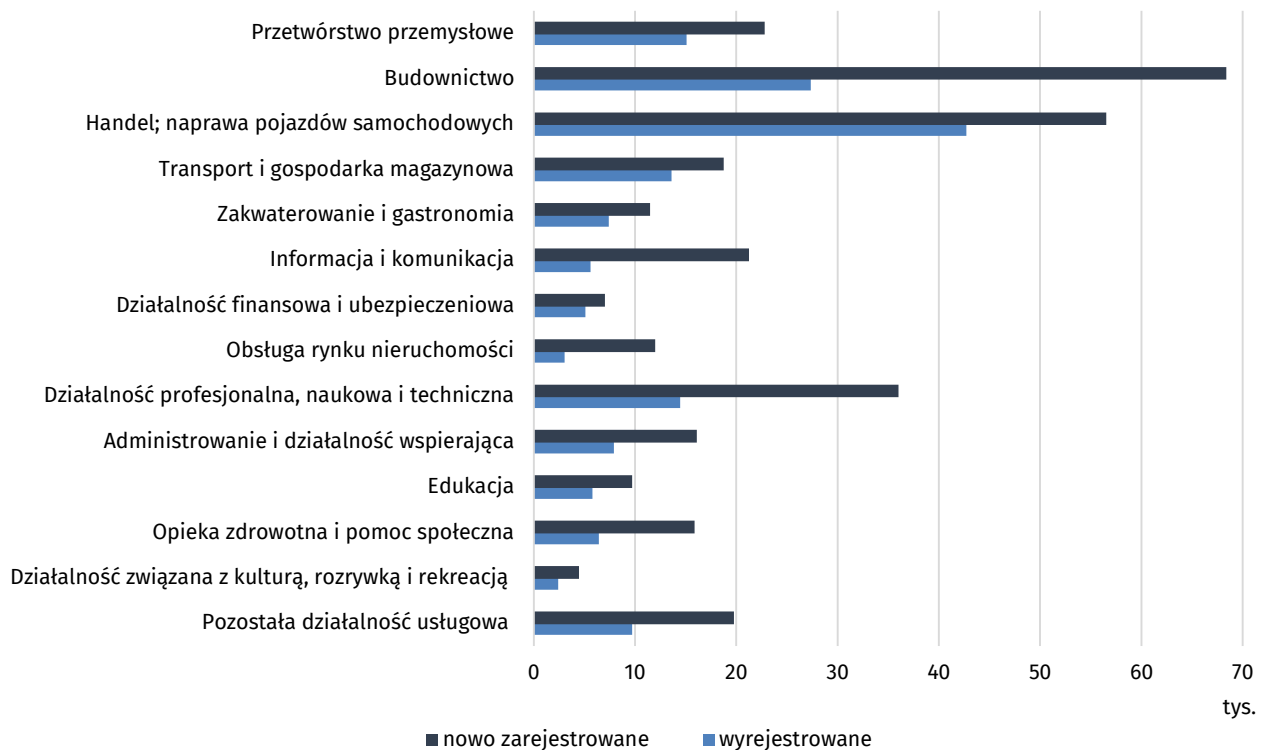
W 2020 roku wykreślono z rejestru REGON 170,1 tys. podmiotów (o 25,0% mniej niż w 2019 roku). Przy czym w 2019 r. wykreślono ok. 27 tys. osób fizycznych prowadzących działalność gospodarczą, w których wpisach w CEIDG nie uzupełniono numeru PESEL i które w związku z tym zostały wykreślone z CEIDG. Podstawę wykreślenia stanowiły dane o ww. podmiotach przekazane do rejestru REGON z CEIDG w związku art. 61 ust 1-3 ustawy z dnia 25 września 2015 r. o zmianie ustawy o swobodzie działalności gospodarczej oraz niektórych innych ustaw (Dz.U. 2015 poz. 1893).

**Mapa 1. Podmioty gospodarki narodowej w rejestrze REGON z uwzględnieniem nowo zarejestrowanych i wyrejestrowanych według województw w 2020 r.**



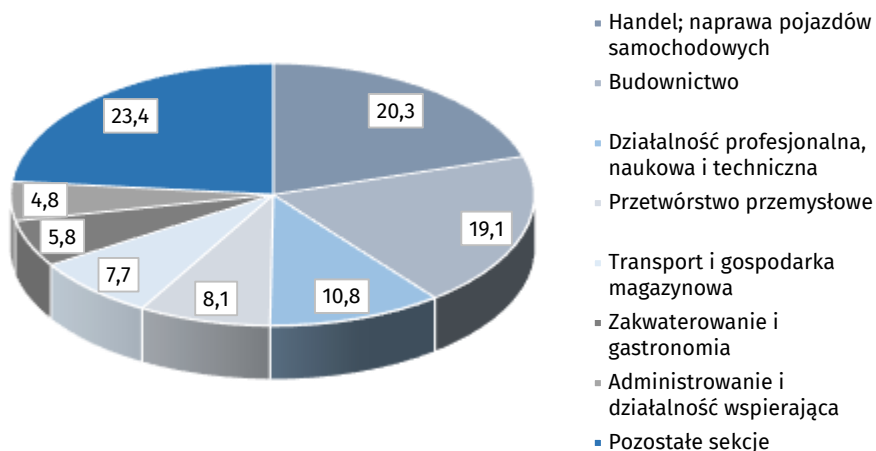
W 2020 roku najwięcej nowych podmiotów zarejestrowano w sekcjach: budownictwo – 68,4 tys., handel; naprawa pojazdów samochodowych – 56,5 tys., działalność profesjonalna, naukowa i techniczna – 36,0 tys., natomiast najmniej nowych podmiotów zarejestrowano w sekcji działalność związana z kulturą, rozrywką i rekreacją – 4,5 tys., działalność finansowa i ubezpieczeniowa – 7 tys., edukacja – 9,7 tys., zakwaterowanie i gastronomia – 11,5 tys.. W analizowanym okresie najwięcej podmiotów wyrejestrowano w sekcjach handel; naprawa pojazdów samochodowych – 42,7 tys., budownictwo – 27,4 tys., przetwórstwo przemysłowe – 15,1 tys.. Wykreślenia w ww. sekcjach stanowiły 50,1% ogółu wykreślonych podmiotów.

**Wykres 8. Podmioty gospodarki narodowej nowo zarejestrowane i wyrejestrowane z rejestru REGON według sekcji PKD w 2020 r.**

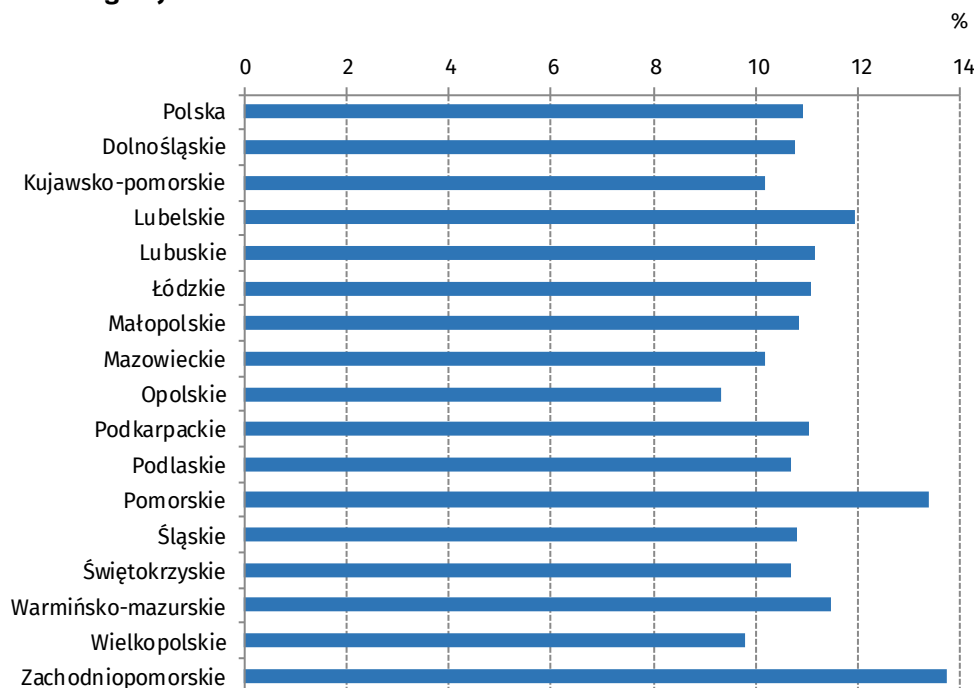


Według stanu na koniec grudnia 2020 roku w rejestrze REGON 510,3 tys. podmiotów miało zawieszoną działalność (o 13,8% więcej niż na koniec roku 2019). Zdecydowaną większość stanowiły osoby fizyczne prowadzące działalność gospodarczą (93,9%). Biorąc pod uwagę sekcje PKD najwięcej procentowo podmiotów z zawieszoną działalnością wystąpiło w sekcjach: handel; naprawa pojazdów samochodowych (20,3%), budownictwo (19,1%), działalność profesjonalna, naukowa i techniczna (10,8%).

**Wykres 9. Struktura podmiotów gospodarki narodowej z zawieszoną działalnością w 2020 r.**



**Wykres 10. Udział podmiotów z zawieszoną działalnością w ogólnej liczbie podmiotów według województw w 2020 r.**

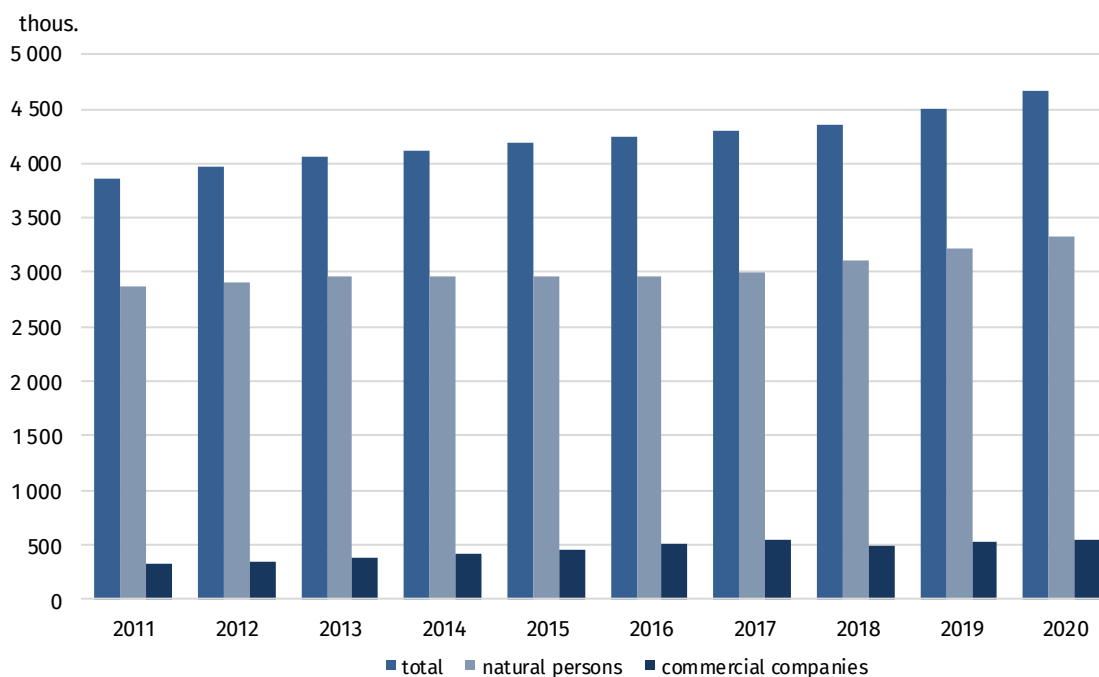


Szczegółowe dane o liczbie podmiotów wpisanych do rejestru REGON zawierają poszczególne tablice.

## Executive summary

By the end of 2020, the REGON register included 4 663.4 thous. legal persons, organizational entities without legal personality and natural persons conducting economic activity (excluding persons tending private farms in agriculture), i.e. about 3.4% more than at the end of the year 2019 (a year earlier this number increased by 3.3%).

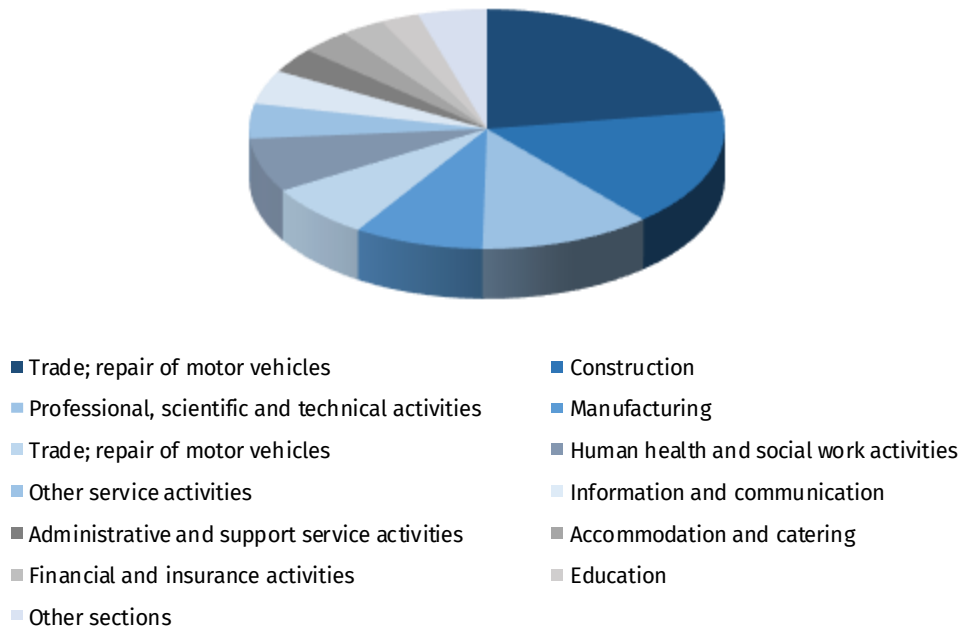
**Chart 1. Entities of the national economy in the period 2011-2020**



In the analyzed period the largest increase in the number of entities was reported in the following sections: information and communication (by 8.3%), construction (by 7.1%), administrative and support services activities (by 6.0%), and in terms of territorial division in the following voivodships: lubelskie (by 4.0%) and małopolskie (by 4.0%) and podkarpackie (by 4.0%), mazowieckie (by 3.8%).

The number of entities of **private sector** amounted to 4 467.2 thous. and accounted for almost 95.8% of the total. The total number of entities was dominated by natural persons conducting economic activities (71.3%). By the end of 2020, 3 326.8 thous. natural persons conducting economic activities were entered in the REGON Register, i.e. by 3.5% more than at the end of 2019. The activities of natural persons focused mainly on the following NACE sections: trade; repair of motor vehicles (22.6%), construction (16.0%) and professional, scientific and technical activities (11.7%). In these sections, the activity was conducted by 37.4% of private sector entities.

**Chart 2. Structure of natural persons conducting economic activity by NACE sections in 2020**

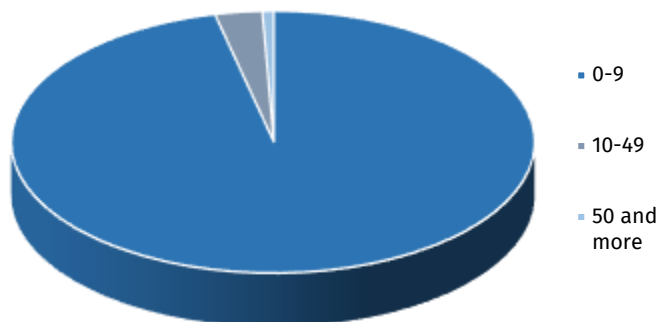


In **public sector** there were 111.8 thous. entities entered, i.e. similarly as at the end of 2019. The activities of public sector entities were mainly conducted in the following NACE sections: real estate activities (38.0%), education (33.1%), public administration and defence; compulsory social security (9.2%). In the above sections, the activity was conducted by 80.3% of public sector entities.

According to the **expected number of employed**, the majority of entities employing less than 10 persons constituted 96.4% of all entities. The share of entities with the expected number of 10-49 employed constituted 2.9%, while entities with more than 49 employed accounted for 0.7% of all the entities entered in the REGON register. Compared with 2019, the increase in the number of entities occurred in the entities employing up to 9 employees - by 3.6%.

Natural persons conducting economic activity, for whom the expected number of employed persons registered in the REGON register is less than 10 persons, constituted 99.0% of all natural persons entered in the REGON register and in this group there was an increase in the number of entities compared to 2019 amounted to 3.6%.

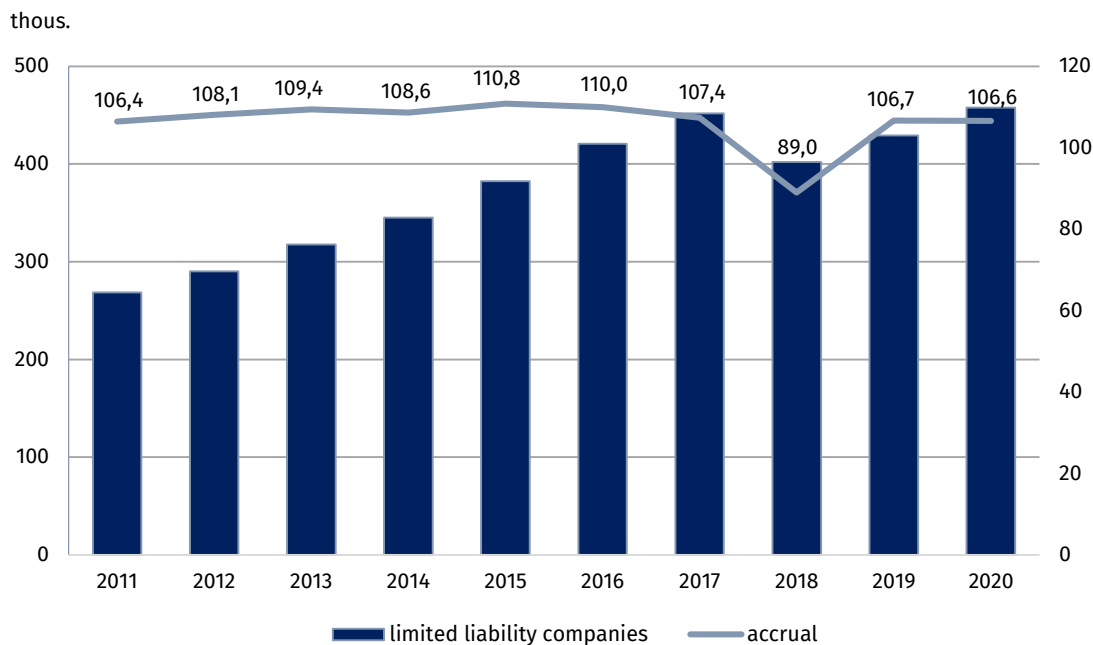
**Chart 3. Structure of entities of the national economy by the expected number of employed persons in 2020**



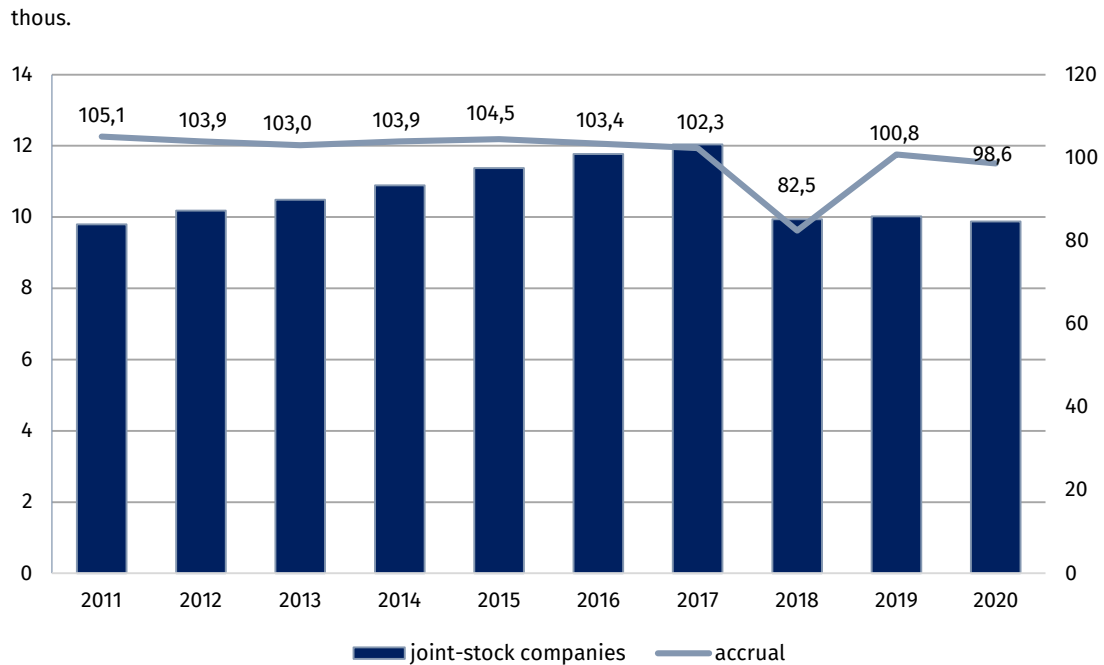
By the end of 2020, the REGON register included 1 336,6 thous. legal persons and organizational entities without legal personality. The number of these entities increased in relation to 2019 by 3.1% (a year earlier this number increased by 3.4%).

Among the entities of the national economy a large group constituted commercial companies (11.8% of the total entities in the REGON register), of which capital companies constituted 84.7% of the total commercial companies.

**Chart 4. The number of limited liability companies in the REGON register in the period 2011-2020**



**Chart 5. The number of joint-stock companies in the REGON register in the period 2011-2020**



At the end of 2020, the REGON register included:

- 552.1 thous. of commercial companies (increase by 6.0% compared to 2019)

of which:

capital companies:

- limited liability companies – 457.6 thous. (increase by 6.6%),

- joint-stock companies – 9.9 thous. (decrease by 1.4%),

partnerships:

- professional partnerships – 2.5 thous. (increase by 2.2%),

- unlimited partnerships – 35.0 thous. (decrease by 0.6%),

- limited partnerships – 43.7 thous. (increase by 7.8%),

- joint-stock-limited partnerships – 3.5 thous. (decrease by 6.8%),

- 291.9 thous. civil law partnerships (increase by 0.3%),

- 178.0 thous. residential communities (increase by 2.6%),

- 120.4 thous. associations and social organizations (increase by 1.7%),

- 30.1 thous. foundations (increase by 5.8%),

- 11.2 thous. cooperatives (decrease by 2.3%),

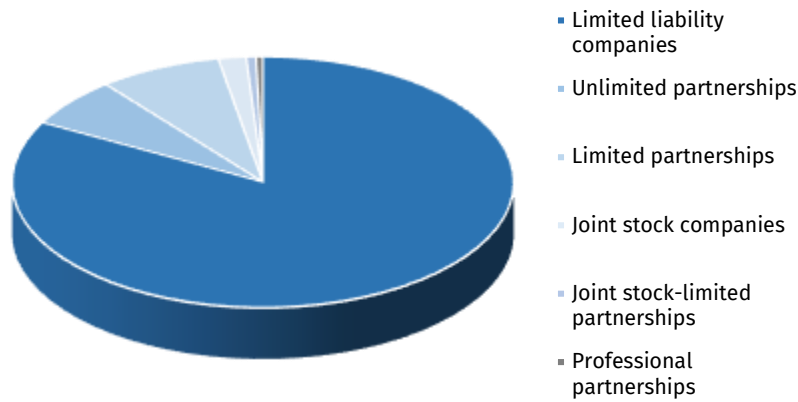
- 50 state-owned enterprises (decrease by 9.1%).

The number of commercial companies in 2018 was influenced by deletion from the REGON register of entities that have lost legal capacity under art. 3 of the Law of 28 November 2014 amending the Law on the National Court Register and certain other laws (Journal of Laws 2014, item 1924).



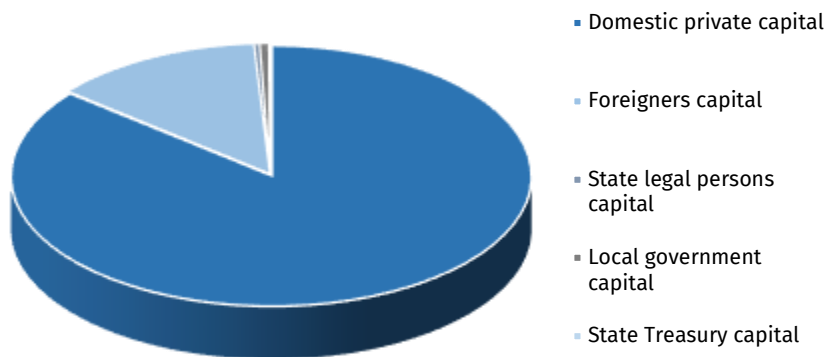
Among the commercial companies an increase in capital companies was recorded in 2020 (by 6.4%) and partnerships (by 3.3%) compared to 2019 (a year earlier this number increased respectively by 6.6% and 5.3%). In the structure of commercial companies, limited liability companies were dominant (82.9%).

**Chart 6. Commercial companies by organizational and legal form in 2020**



In the group of commercial companies, classified by the type of capital, the largest percentage increase occurred in the number of companies involving solely domestic capital (by 5.2%) and decrease was recorded in the sole-shareholder companies of the State Treasury (by 5.7%).

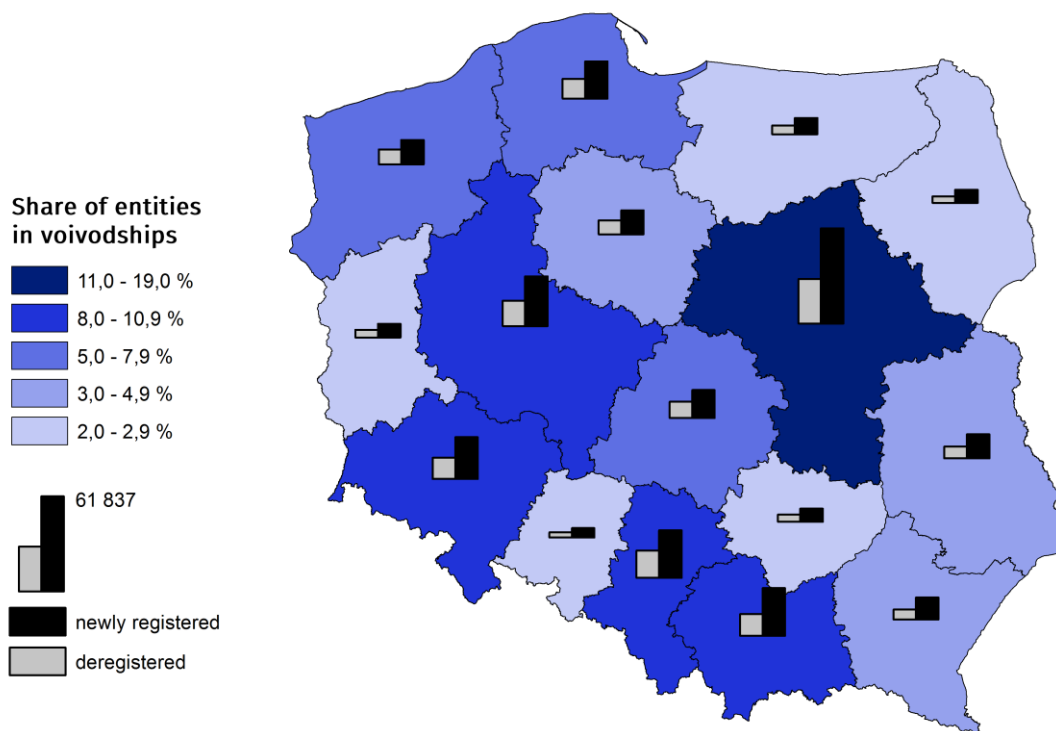
**Chart 7. Commercial companies by type of capital in 2020**



In the end of 2020, the REGON register was entered by 329.1 thous. new entities, i.e. about 13.2% less than in the previous year. Among the newly registered entities, natural persons conducting economic activity prevailed. It was the number of 263.5 thous. people registered in the REGON register (13.9% less than in 2019). The largest percentage decrease in the number of newly registered entities in comparison with the previous year, occurred in the section public administration and defence; compulsory social security (by 76.9%). Decrease in the number of newly registered entities was also reported in the following sections arts, entertainment and recreation activities (by 32.0%), other service activities (by 30.4%), financial and insurance activities (by 19.7%) and accommodation and catering (by 19.4%). In terms of localization, in all voivodships decrease in newly registered entities was recorded in comparison with the corresponding period of the previous year, the highest percentage decrease occurred in the following voivodships: zachodniopomorskie (by 17.6%), opolskie (by 17.1%), śląskie (by 16.5%), małopolskie (by 16.0%).

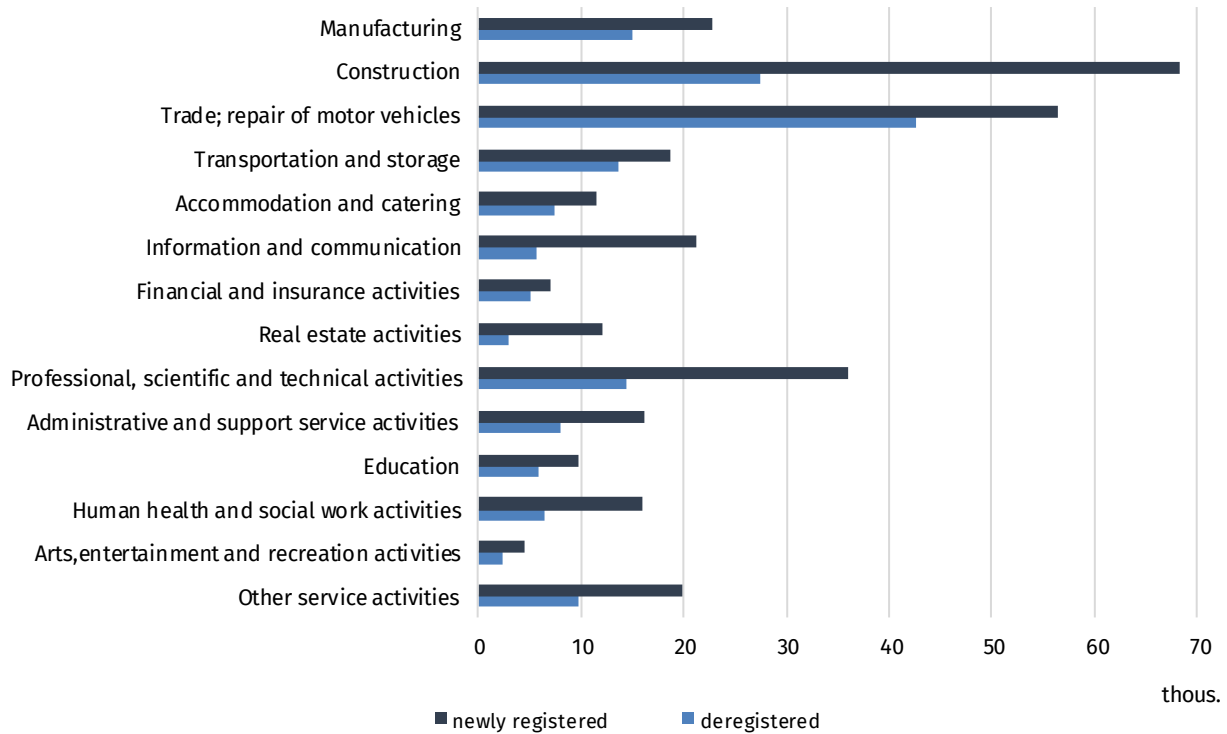
In 2020, 170.1 thous. entities were deregistered from the REGON register (by 25.0% less than in the previous year). With the deletion in 2019, about 27 thous. natural persons conducting economic activities were deregistered in which entries in the CEIDG the PESEL number has not been supplemented and which have therefore been removed from CEIDG. The above mentioned data transmitted from CEIDG were the basis for deletion in connection with art. 61 para. 1-3 of the Law of 25 September 2015 amending the Law on Freedom of Economic Activity and certain other laws (Journal of Laws 2015, item 1893).

**Map 1. Entities of the national economy in the REGON register including newly registered and deregistered by voivodships in 2020**



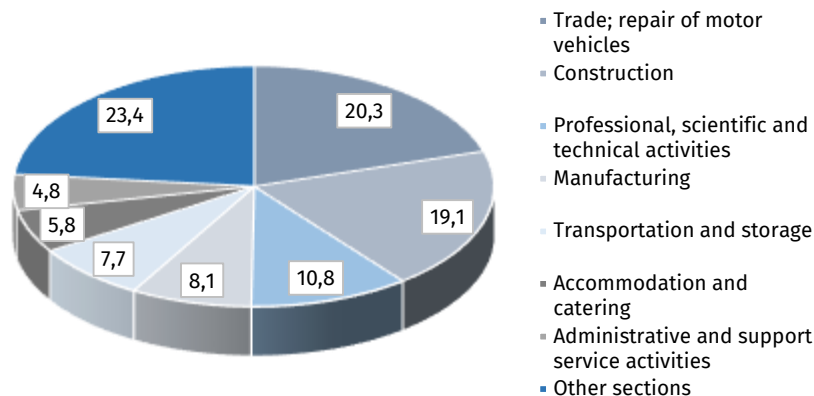
In 2020, most of the new entities were registered in the following NACE sections: construction – 68.4 thous., trade; repair of motor vehicles – 56.5 thous., professional, scientific and technical activities – 36.0 thous., while the least new entities were registered in section arts, entertainment and recreation activities – 4.5 thous., financial and insurance activities – 7 thous., education – 9.7 thous., accommodation and catering – 11.5 thous.. In the analyzed period, the largest number of entities that deregistered their economic activities were recorded in the following NACE sections: trade; repair of motor vehicles – 42.7 thous., construction – 27.4 thous., manufacturing – 15.1 thous.. Deletion in the above-mentioned sections accounted for 50.1% of all deleted entities.

**Chart 8. Newly registered and deregistered entities of the national economy in the REGON register by NACE sections in 2020**

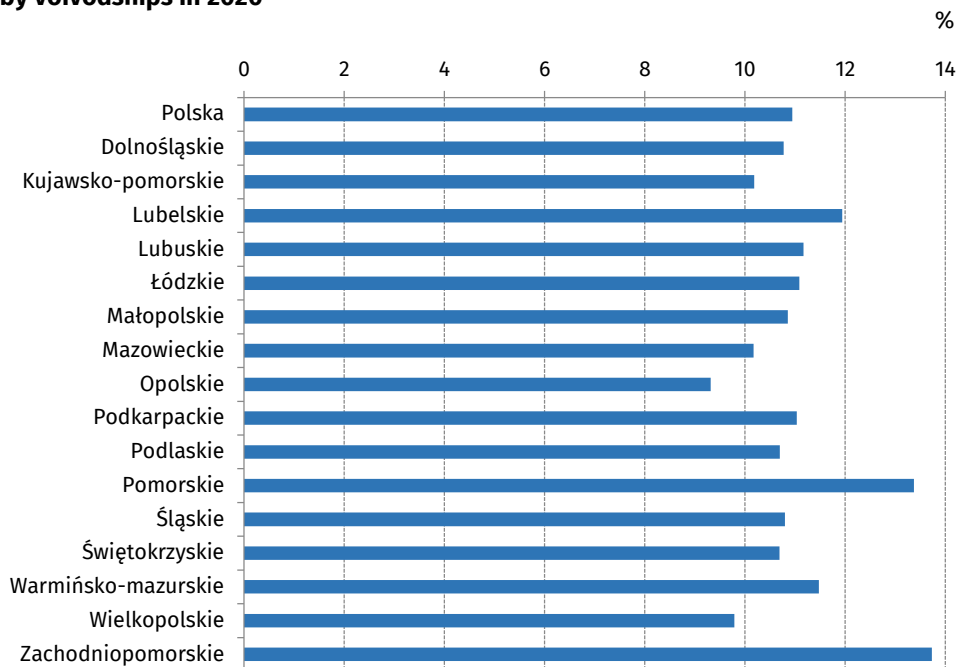


As at the end of 2020, in the REGON register, 510.3 thous. entities had suspended activities (by 13.8% more than at the end of 2019). The vast majority were natural persons conducting economic activity (93.9%). Considering the NACE sections, the highest percentage of entities with suspended activity occurred in the following sections: trade; repair of motor vehicles (20.3%), construction (19.1%), professional, scientific and technical activities (10.8%).

**Chart 9. Structure of entities of the national economy with suspended activity in 2020**



**Chart 10. Share of entities with suspended activity in the total number of entities by voivodships in 2020**



Detailed data on the number of entities of the national economy entered in the REGON register are contained in the particular tables.

**TABL. 1. LICZBA PODMIOTÓW GOSPODARKI NARODOWEJ W OKRESIE 31 XII 2011 – 31 XII 2020**

NUMBER OF ENTITIES OF THE NATIONAL ECONOMY IN THE PERIOD 31 DECEMBER 2011 AND 31 DECEMBER 2020

Wyszczególnienie SPECIFICATION	2011	2012	2013	2014	2015	2016	2017	2018	2019	2020
<b>OGÓŁEM</b> TOTAL	<b>3869897<sup>1</sup></b>	<b>3975334</b>	<b>4070259</b>	<b>4119671<sup>2</sup></b>	<b>4184409<sup>2</sup></b>	<b>4237691<sup>2</sup></b>	<b>4309800<sup>2</sup></b>	<b>4365375<sup>2</sup></b>	<b>4509916<sup>2</sup></b>	<b>4663378<sup>2</sup></b>
	WEDŁUG SEKTORÓW WŁASNOŚCI					BY OWNERSHIP SECTORS				
sektor publiczny public sector	121871	123506	122759	122079	121768	121951	115075	113019	111788	111789
sektor prywatny private sector	3748026	3851828	3947500	3996274	4028506	4071719	4140861	4188932	4325275	4467158
	WEDŁUG WYBRANYCH FORM PRAWNYCH					BY SELECTED LEGAL FORM				
<b>Przedsiębiorstwa państwowe</b> State owned enterprises	<b>194</b>	<b>177</b>	<b>165</b>	<b>160</b>	<b>151</b>	<b>144</b>	<b>142</b>	<b>55</b>	<b>55</b>	<b>50</b>
<b>Spółki handlowe</b> Commercial companies	<b>322474</b>	<b>348952</b>	<b>382526</b>	<b>413813</b>	<b>456910</b>	<b>501056</b>	<b>537273</b>	<b>489908</b>	<b>521073</b>	<b>552091</b>
spółki akcyjne joint stock companies	9797	10182	10491	10895	11380	11769	12044	9938	10021	9880
spółki z o.o. limited liability companies	268550	290291	317698	345135	382394	420789	451863	402168	429136	457557
spółki partnerskie professional partnerships	1621	1775	1922	2046	2150	2249	2333	2376	2402	2454
spółki jawne unlimited partnerships	32711	33388	34048	34841	35896	36368	36399	35753	35229	35004
spółki komandytowe limited partnerships	8282	10500	12658	15652	20391	25647	30654	35826	40578	43741
spółki komandytowo- akcyjne joint stock-limited partnerships	1513	2816	5709	5244	4699	4234	3980	3847	3707	3455
<b>Spółki cywilne</b> Civil law partnerships	<b>276380</b>	<b>279732</b>	<b>284009</b>	<b>285448</b>	<b>286759</b>	<b>288209</b>	<b>288603</b>	<b>289859</b>	<b>291012</b>	<b>291923</b>
<b>Spółdzielnie</b> Cooperatives	<b>17067</b>	<b>17155</b>	<b>17422</b>	<b>17605</b>	<b>17561</b>	<b>17633</b>	<b>17694</b>	<b>11655</b>	<b>11472</b>	<b>11203</b>
<b>Fundacje</b> Foundations	<b>13617</b>	<b>15219</b>	<b>17098</b>	<b>19304</b>	<b>22356</b>	<b>24877</b>	<b>27015</b>	<b>26567</b>	<b>28488</b>	<b>30133</b>
<b>Stowarzyszenia i organizacje społeczne</b> Associations and social organisations	<b>95870</b>	<b>100299</b>	<b>104237</b>	<b>107876</b>	<b>112501</b>	<b>116741</b>	<b>120931</b>	<b>114687</b>	<b>118389</b>	<b>120380</b>
<b>Osoby fizyczne prowadzące działalność gospodarczą</b> Natural persons conducting economic activity	<b>2871457</b>	<b>2917272</b>	<b>2961733</b>	<b>2961239</b>	<b>2972144</b>	<b>2968786</b>	<b>3001353</b>	<b>3111733</b>	<b>3213641</b>	<b>3326791</b>

<sup>1</sup> Na spadek liczby podmiotów w 2011 r. miała wpływ aktualizacja rejestru REGON w oparciu o informacje o osobach zmarłych uzyskane z rejestru PESEL oraz aktualizacja w oparciu o informacje z Krajowego Rejestru Sądowego o podmiotach wykreślonych z KRS.

<sup>2</sup> W podziale na sektory własności - bez podmiotów, dla których informacja o formie własności nie występuje w rejestrze REGON.

<sup>1</sup> The decrease of entities number in 2011 was influenced by the REGON register actualisation on the basis of information on the deceased persons in PESEL Register, as well as by the actualisation of entities deleted from the National Court Register.

<sup>2</sup> In the division by ownership sectors excluding entities for which the information about form of ownership does not exist in the REGON register.

**TABL. 2. PODMIOTY GOSPODARKI NARODOWEJ WEDŁUG PRZEWIDYWANEJ LICZBY PRACUJĄCYCH**  
ENTITIES OF THE NATIONAL ECONOMY BY THE EXPECTED NUMBER OF EMPLOYED

Lp. No.	WYSZCZEGÓLNIENIE SPECIFICATION a - 31.12.2019 r. b - 31.12.2020 r. c - przyrost accrual d - 2019 = 100	Ogółem Total						Sektor Sector				
		razem total	0-9	10-49	50-249	250-999	1000 i więcej and more	razem total	0-9	10-49	50-249	
1	<b>O G Ó Ł E M</b>	<b>a</b>	<b>4509916<sup>3</sup></b>	<b>4341325</b>	<b>136635</b>	<b>27650</b>	<b>3565</b>	<b>741</b>	<b>111788</b>	<b>71403</b>	<b>27540</b>	<b>11368</b>
2	TOTAL	<b>b</b>	<b>4663378<sup>3</sup></b>	<b>4497099</b>	<b>134600</b>	<b>27381</b>	<b>3550</b>	<b>748</b>	<b>111789</b>	<b>72349</b>	<b>26714</b>	<b>11255</b>
3		<b>c</b>	<b>153462</b>	<b>155774</b>	<b>-2035</b>	<b>-269</b>	<b>-15</b>	<b>7</b>	<b>1</b>	<b>946</b>	<b>-826</b>	<b>-113</b>
4		<b>d</b>	<b>103,4</b>	<b>103,6</b>	<b>98,5</b>	<b>99</b>	<b>99,6</b>	<b>100,9</b>	<b>100</b>	<b>101,3</b>	<b>97</b>	<b>99</b>
5	<b>Rolnictwo, leśnictwo,</b>	<b>a</b>	<b>70347</b>	<b>67459</b>	<b>2321</b>	<b>544</b>	<b>22</b>	<b>1</b>	<b>581</b>	<b>66</b>	<b>176</b>	<b>331</b>
6	<b>łowiectwo i rybactwo</b>	<b>b</b>	<b>70391</b>	<b>67548</b>	<b>2291</b>	<b>532</b>	<b>18</b>	<b>2</b>	<b>579</b>	<b>68</b>	<b>176</b>	<b>329</b>
7	Agriculture, forestry and	<b>c</b>	<b>44</b>	<b>89</b>	<b>-30</b>	<b>-12</b>	<b>-4</b>	<b>1</b>	<b>-2</b>	<b>2</b>	<b>0</b>	<b>-2</b>
8	fishing	<b>d</b>	<b>100,1</b>	<b>100,1</b>	<b>98,7</b>	<b>97,8</b>	<b>81,8</b>	<b>200</b>	<b>99,7</b>	<b>103</b>	<b>100</b>	<b>99,4</b>
9	Uprawy rolne, chów i hodowla	<b>a</b>	49987	47995	1734	237	20	1	128	61	23	37
10	zwierząt, łowiectwo <sup>Δ</sup>	<b>b</b>	50191	48228	1716	228	17	2	126	63	23	35
11	Crop and animal production,	<b>c</b>	204	233	-18	-9	-3	1	-2	2	0	-2
12	hunting <sup>Δ</sup>	<b>d</b>	100,4	100,5	99	96,2	85	200	98,4	103,3	100	94,6
13	Leśnictwo i pozyskiwanie	<b>a</b>	18307	17499	504	303	1	-	447	4	150	292
14	drewna	<b>b</b>	18128	17336	491	300	1	-	447	4	150	292
15	Forestry and logging	<b>c</b>	-179	-163	-13	-3	0	-	0	0	0	0
16		<b>d</b>	99	99,1	97,4	99	100	-	100	100	100	100
17	Rybactwo	<b>a</b>	2053	1965	83	4	1	-	6	1	3	2
18	Fishing and aquaculture	<b>b</b>	2072	1984	84	4	-	-	6	1	3	2
19		<b>c</b>	19	19	1	0	-1	-	0	0	0	0
20		<b>d</b>	100,9	101	101,2	100	x	-	100	100	100	100
21	<b>Górnictwo i wydobywanie</b>	<b>a</b>	<b>4554</b>	<b>4029</b>	<b>370</b>	<b>119</b>	<b>29</b>	<b>7</b>	<b>33</b>	<b>17</b>	<b>5</b>	<b>6</b>
22	Mining and quarrying	<b>b</b>	<b>4512</b>	<b>3999</b>	<b>362</b>	<b>116</b>	<b>28</b>	<b>7</b>	<b>30</b>	<b>13</b>	<b>6</b>	<b>6</b>
23		<b>c</b>	<b>-42</b>	<b>-30</b>	<b>-8</b>	<b>-3</b>	<b>-1</b>	<b>0</b>	<b>-3</b>	<b>-4</b>	<b>1</b>	<b>0</b>
24		<b>d</b>	<b>99,1</b>	<b>99,3</b>	<b>97,8</b>	<b>97,5</b>	<b>96,6</b>	<b>100</b>	<b>90,9</b>	<b>76,5</b>	<b>120</b>	<b>100</b>
25	Wydobywanie węgla	<b>a</b>	114	86	11	8	4	5	6	2	-	3
26	kamiennego i węgla	<b>b</b>	109	80	12	8	4	5	5	1	-	3
27	brunatnego (lignitu)	<b>c</b>	-5	-6	1	0	0	0	-1	-1	-	0
28	Mining of coal and lignite	<b>d</b>	95,6	93	109,1	100	100	100	83,3	50	-	100
29	Górnictwo ropy naftowej	<b>a</b>	110	105	4	-	1	-	-	-	-	-
30	i gazu ziemnego	<b>b</b>	101	95	5	-	1	-	1	1	-	-
31	Extraction of crude petroleum	<b>c</b>	-9	-10	1	-	0	-	1	1	-	-
32	and natural gas	<b>d</b>	91,8	90,5	125	-	100	-	x	x	-	-
33	Górnictwo rud metali	<b>a</b>	37	31	4	1	-	1	-	-	-	-
34	Mining of metal ores	<b>b</b>	37	32	4	-	-	1	-	-	-	-
35		<b>c</b>	0	1	0	-1	-	0	-	-	-	-
36		<b>d</b>	100	103,2	100	x	-	100	-	-	-	-

<sup>3</sup> W podziale według sekcji i działów PKD, sektorów własności w tym przewidywanej liczby pracujących – bez podmiotów, dla których informacja o rodzaju przeważającej działalności lub przewidywanej liczbie pracujących, lub formie własności nie występuje w rejestrze REGON.

<sup>3</sup> According to NACE sections and divisions, ownership sectors of which expected the number of employed excluding entities for which the information about principal activities, expected the number of employed or form of ownership does not exist in the REGON register

**ORAZ SEKCJI I DZIAŁÓW PKD**  
AND NACE SECTIONS AND DIVISIONS

publiczny public		Sektor prywatny Private sector											Lp. No.	
250-999	1000 i więcej and more	razem total	0-9	10-49	50-249	250-999	1000 i więcej and more	w tym osoby fizyczne of which natural persons						1000 i więcej and more
								razem total	0-9	10-49	50-249	250-999		
1182	295	4325275	4197167	109027	16255	2380	446	3213641	3180579	31795	1220	39	8	1
1177	294	4467158	4340429	107809	16097	2369	454	3326791	3293593	31907	1230	43	18	2
-5	-1	141883	143262	-1218	-158	-11	8	113150	113014	112	10	4	10	3
99,6	99,7	103,3	103,4	98,9	99	99,5	101,8	103,5	103,6	100,4	100,8	110,3	225	4
8	-	69294	66921	2145	213	14	1	54757	54215	529	13	-	-	5
6	-	69274	66942	2115	203	12	2	54782	54240	530	12	-	-	6
-2	-	-20	21	-30	-10	-2	1	25	25	1	-1	-	-	7
75	-	100	100	98,6	95,3	85,7	200	100	100	100,2	92,3	-	-	8
7	-	49465	47540	1711	200	13	1	37466	37181	273	12	-	-	9
5	-	49618	47718	1693	193	12	2	37641	37349	281	11	-	-	10
-2	-	153	178	-18	-7	-1	1	175	168	8	-1	-	-	11
71,4	-	100,3	100,4	98,9	96,5	92,3	200	100,5	100,5	102,9	91,7	-	-	12
1	-	17805	17440	354	11	-	-	15839	15599	240	-	-	-	13
1	-	17618	17269	341	8	-	-	15671	15438	233	-	-	-	14
0	-	-187	-171	-13	-3	-	-	-168	-161	-7	-	-	-	15
100	-	98,9	99	96,3	72,7	-	-	98,9	99	97,1	-	-	-	16
-	-	2024	1941	80	2	1	-	1452	1435	16	1	-	-	17
-	-	2038	1955	81	2	-	-	1470	1453	16	1	-	-	18
-	-	14	14	1	0	-1	-	18	18	0	0	-	-	19
-	-	100,7	100,7	101,3	100	x	-	101,2	101,3	100	100	-	-	20
4	1	4382	3873	365	113	25	6	2209	2133	74	2	-	-	21
4	1	4336	3840	356	110	24	6	2208	2137	69	2	-	-	22
0	0	-46	-33	-9	-3	-1	0	-1	4	-5	0	-	-	23
100	100	99	99,1	97,5	97,3	96	100	100	100,2	93,2	100	-	-	24
-	1	102	78	11	5	4	4	10	8	2	-	-	-	25
-	1	100	75	12	5	4	4	11	9	2	-	-	-	26
-	0	-2	-3	1	0	0	0	1	1	0	-	-	-	27
-	100	98	96,2	109,1	100	100	100	110	112,5	100	-	-	-	28
-	-	99	94	4	-	1	-	8	8	-	-	-	-	29
-	-	92	86	5	-	1	-	7	7	-	-	-	-	30
-	-	-7	-8	1	-	0	-	-1	-1	-	-	-	-	31
-	-	92,9	91,5	125	-	100	-	87,5	87,5	-	-	-	-	32
-	-	33	27	4	1	-	1	6	6	-	-	-	-	33
-	-	32	27	4	-	-	1	6	6	-	-	-	-	34
-	-	-1	0	0	-1	-	0	0	0	-	-	-	-	35
-	-	97	100	100	x	-	100	100	100	-	-	-	-	36

**TABL. 2. PODMIOTY GOSPODARKI NARODOWEJ WEDŁUG PRZEWIDYWANEJ LICZBY PRACUJĄCYCH**  
**ENTITIES OF THE NATIONAL ECONOMY BY THE EXPECTED NUMBER OF EMPLOYED**

Lp. No.	WYSZCZEGÓLNIENIE SPECIFICATION a - 31.12.2019 r. b - 31.12.2020 r. c - przyrost accrual d - 2019 = 100	Ogółem Total						Sektor Sector				
		razem total	0-9	10-49	50-249	250-999	1000 i więcej and more	razem total	0-9	10-49	50-249	
1	Pozostałe górnictwo	a	3435	3062	275	83	15	-	19	11	4	2
2	i wydobywanie	b	3407	3044	268	80	15	-	17	8	5	2
3	Other mining and quarrying	c	-28	-18	-7	-3	0	-	-2	-3	1	0
4		d	99,2	99,4	97,5	96,4	100	-	89,5	72,7	125	100
5	Działalność usługowa	a	858	745	76	27	9	1	8	4	1	1
6	wspomagająca górnictwo <sup>Δ</sup>	b	858	748	73	28	8	1	7	3	1	1
7	Mining support service activities	c	0	3	-3	1	-1	0	-1	-1	0	0
8		d	100	100,4	96,1	103,7	88,9	100	87,5	75	100	100
9	<b>Przetwórstwo przemysłowe</b>	<b>a</b>	<b>382253</b>	<b>350774</b>	<b>24020</b>	<b>6070</b>	<b>1194</b>	<b>195</b>	<b>374</b>	<b>137</b>	<b>66</b>	<b>112</b>
10	Manufacturing	<b>b</b>	<b>388072</b>	<b>357269</b>	<b>23518</b>	<b>5917</b>	<b>1173</b>	<b>195</b>	<b>379</b>	<b>151</b>	<b>62</b>	<b>108</b>
11		<b>c</b>	<b>5819</b>	<b>6495</b>	<b>-502</b>	<b>-153</b>	<b>-21</b>	<b>0</b>	<b>5</b>	<b>14</b>	<b>-4</b>	<b>-4</b>
12		<b>d</b>	<b>101,5</b>	<b>101,9</b>	<b>97,9</b>	<b>97,5</b>	<b>98,2</b>	<b>100</b>	<b>101,3</b>	<b>110,2</b>	<b>93,9</b>	<b>96,4</b>
13	Produkcja artykułów spożywczych	a	32569	26503	4805	1045	189	27	27	15	6	4
14	Manufacture of food products	b	32629	26740	4660	1018	186	25	30	19	5	4
15		c	60	237	-145	-27	-3	-2	3	4	-1	0
16		d	100,2	100,9	97	97,4	98,4	92,6	111,1	126,7	83,3	100
17	Produkcja napojów	a	1713	1436	198	64	11	4	5	2	-	3
18	Manufacture of beverages	b	1717	1457	186	61	9	4	6	3	-	3
19		c	4	21	-12	-3	-2	0	1	1	-	0
20		d	100,2	101,5	93,9	95,3	81,8	100	120	150	-	100
21	Produkcja wyrobów tytoniowych	a	80	67	2	4	5	2	-	-	-	-
22	Manufacture of tobacco products	b	78	66	1	4	5	2	-	-	-	-
23		c	-2	-1	-1	0	0	0	-	-	-	-
24		d	97,5	98,5	50	100	100	100	-	-	-	-
25	Produkcja wyrobów tekstylnych	a	10669	9858	584	195	29	3	15	4	5	5
26	Manufacture of textiles	b	10853	10062	566	192	29	4	15	5	4	5
27		c	184	204	-18	-3	0	1	0	1	-1	0
28		d	101,7	102,1	96,9	98,5	100	133,3	100	125	80	100
29	Produkcja odzieży	a	27289	24846	2023	387	31	2	7	2	2	2
30	Manufacture of wearing apparel	b	26814	24474	1938	369	31	2	6	1	2	2
31		c	-475	-372	-85	-18	0	0	-1	-1	0	0
32		d	98,3	98,5	95,8	95,3	100	100	85,7	50	100	100
33	Produkcja skór i wyrobów	a	5915	5430	388	87	9	1	5	1	1	2
34	skórzanych <sup>Δ</sup>	b	5763	5295	376	83	8	1	4	1	-	2
35	Manufacture of leather and related	c	-152	-135	-12	-4	-1	0	-1	0	-1	0
36	products	d	97,4	97,5	96,9	95,4	88,9	100	80	100	x	100



**ORAZ SEKCJI I DZIAŁÓW PKD (cd.)**  
**AND NACE SECTIONS AND DIVISIONS (cont.)**

publiczny public		Sektor prywatny Private sector							w tym osoby fizyczne of which natural persons					Lp. i No.	
250-999	1000 i więcej and more	razem total	0-9	10-49	50-249	250-999	1000 i więcej and more	razem total	0-9	10-49	50-249	250-999	1000 i więcej and more		
2	-	3320	2955	271	81	13	-	1727	1660	65	2	-	-	-	1
2	-	3283	2929	263	78	13	-	1711	1648	61	2	-	-	-	2
0	-	-37	-26	-8	-3	0	-	-16	-12	-4	0	-	-	-	3
100	-	98,9	99,1	97	96,3	100	-	99,1	99,3	93,8	100	-	-	-	4
2	-	828	719	75	26	7	1	458	451	7	-	-	-	-	5
2	-	829	723	72	27	6	1	473	467	6	-	-	-	-	6
0	-	1	4	-3	1	-1	0	15	16	-1	-	-	-	-	7
100	-	100,1	100,6	96	103,8	85,7	100	103,3	103,5	85,7	-	-	-	-	8
<b>46</b>	<b>13</b>	<b>377235</b>	<b>346006</b>	<b>23947</b>	<b>5953</b>	<b>1147</b>	<b>182</b>	<b>289270</b>	<b>280525</b>	<b>8223</b>	<b>507</b>	<b>15</b>	-	-	9
<b>45</b>	<b>13</b>	<b>382301</b>	<b>351740</b>	<b>23448</b>	<b>5804</b>	<b>1127</b>	<b>182</b>	<b>293465</b>	<b>284944</b>	<b>8019</b>	<b>484</b>	<b>16</b>	2	-	10
<b>-1</b>	<b>0</b>	<b>5066</b>	<b>5734</b>	<b>-499</b>	<b>-149</b>	<b>-20</b>	<b>0</b>	<b>4195</b>	<b>4419</b>	<b>-204</b>	<b>-23</b>	<b>1</b>	2	-	11
<b>97,8</b>	<b>100</b>	<b>101,3</b>	<b>101,7</b>	<b>97,9</b>	<b>97,5</b>	<b>98,3</b>	<b>100</b>	<b>101,5</b>	<b>101,6</b>	<b>97,5</b>	<b>95,5</b>	<b>106,7</b>	x	-	12
1	1	31948	25897	4796	1041	188	26	19590	17753	1726	108	3	-	-	13
1	1	31862	25987	4652	1014	185	24	19546	17770	1668	104	4	-	-	14
0	0	-86	90	-144	-27	-3	-2	-44	17	-58	-4	1	-	-	15
100	100	99,7	100,3	97	97,4	98,4	92,3	99,8	100,1	96,6	96,3	133,3	-	-	16
-	-	1624	1350	198	61	11	4	508	486	22	-	-	-	-	17
-	-	1617	1360	186	58	9	4	515	494	21	-	-	-	-	18
-	-	-7	10	-12	-3	-2	0	7	8	-1	-	-	-	-	19
-	-	99,6	100,7	93,9	95,1	81,8	100	101,4	101,6	95,5	-	-	-	-	20
-	-	74	61	2	4	5	2	3	3	-	-	-	-	-	21
-	-	69	57	1	4	5	2	3	3	-	-	-	-	-	22
-	-	-5	-4	-1	0	0	0	0	0	-	-	-	-	-	23
-	-	93,2	93,4	50	100	100	100	100	100	-	-	-	-	-	24
1	-	10547	9747	579	190	28	3	8580	8346	221	13	-	-	-	25
1	-	10715	9934	562	187	28	4	8717	8490	214	12	-	-	-	26
0	-	168	187	-17	-3	0	1	137	144	-7	-1	-	-	-	27
100	-	101,6	101,9	97,1	98,4	100	133,3	101,6	101,7	96,8	92,3	-	-	-	28
1	-	27123	24685	2021	385	30	2	22586	21393	1113	79	1	-	-	29
1	-	26613	24278	1936	367	30	2	22093	20959	1054	79	1	-	-	30
0	-	-510	-407	-85	-18	0	0	-493	-434	-59	0	0	-	-	31
100	-	98,1	98,4	95,8	95,3	100	100	97,8	98	94,7	100	100	-	-	32
1	-	5879	5399	387	85	7	1	4863	4663	185	15	-	-	-	33
1	-	5723	5259	376	81	6	1	4712	4525	174	13	-	-	-	34
0	-	-156	-140	-11	-4	-1	0	-151	-138	-11	-2	-	-	-	35
100	-	97,3	97,4	97,2	95,3	85,7	100	96,9	97	94,1	86,7	-	-	-	36

**TABL. 2. PODMIOTY GOSPODARKI NARODOWEJ WEDŁUG PRZEWDYWANEJ LICZBY PRACUJĄCYCH**  
**ENTITIES OF THE NATIONAL ECONOMY BY THE EXPECTED NUMBER OF EMPLOYED**

Lp. No.	WYSZCZEGÓLNIENIE SPECIFICATION a - 31.12.2019 r. b - 31.12.2020 r. c - przyrost accrual d - 2019 = 100	Ogółem Total						Sektor Sector				
		razem total	0-9	10-49	50-249	250-999	1000 i więcej and more	razem total	0-9	10-49	50-249	
1	Produkcja wyrobów z drewna,	a	34969	32765	1835	314	50	5	13	5	4	3
2	korka, słomy i wikliny <sup>Δ</sup>	b	35516	33363	1794	305	48	6	14	7	4	2
3	Manufacture of products of wood,	c	547	598	-41	-9	-2	1	1	2	0	-1
4	cork, straw and wicker <sup>Δ</sup>	d	101,6	101,8	97,8	97,1	96	120	107,7	140	100	66,7
5	Produkcja papieru i wyrobów	a	5261	4586	473	169	31	2	2	2	-	-
6	z papieru	b	5202	4545	463	161	31	2	3	2	1	-
7	Manufacture of paper and paper	c	-59	-41	-10	-8	0	0	1	0	1	-
8	products	d	98,9	99,1	97,9	95,3	100	100	150	100	x	-
9	Poligrafia i reprodukcja zapisanych	a	17636	16876	611	139	8	2	20	6	2	10
10	nośników informacji	b	17335	16589	602	134	7	3	19	5	2	10
11	Printing and reproduction of	c	-301	-287	-9	-5	-1	1	-1	-1	0	0
12	recorded media	d	98,3	98,3	98,5	96,4	87,5	150	95	83,3	100	100
13	Produkcja koksu i produktów	a	351	290	40	14	4	3	5	-	-	1
14	rafinacji ropy naftowej <sup>Δ</sup>	b	331	273	38	13	4	3	5	-	-	1
15	Manufacture of coke and refined	c	-20	-17	-2	-1	0	0	0	-	-	0
16	petroleum products	d	94,3	94,1	95	92,9	100	100	100	-	-	100
17	Produkcja chemikaliów	a	5499	4725	547	167	49	11	16	4	4	4
18	i wyrobów chemicznych	b	5645	4881	543	163	47	11	18	4	5	5
19	Manufacture of chemicals and	c	146	156	-4	-4	-2	0	2	0	1	1
20	chemical products	d	102,7	103,3	99,3	97,6	95,9	100	112,5	100	125	125
21	Produkcja wyrobów farmaceuty-	a	758	630	67	39	19	3	3	1	1	-
22	cznych <sup>Δ</sup>	b	773	642	70	40	18	3	3	1	1	-
23	Manufacture of pharmaceutical	c	15	12	3	1	-1	0	0	0	0	-
24	products <sup>Δ</sup>	d	102	101,9	104,5	102,6	94,7	100	100	100	100	-
25	Produkcja wyrobów z gumy	a	15068	12778	1673	510	100	7	18	8	2	5
26	i tworzyw sztucznych	b	15005	12771	1633	495	100	6	18	8	2	5
27	Manufacture of rubber and plastic	c	-63	-7	-40	-15	0	-1	0	0	0	0
28	products	d	99,6	99,9	97,6	97,1	100	85,7	100	100	100	100
29	Produkcja wyrobów z pozostałych	a	19366	17654	1331	286	84	11	26	13	4	7
30	mineralnych surowców niemetalicznych	b	19416	17740	1304	278	83	11	26	15	4	5
31	Manufacture of other non-metallic	c	50	86	-27	-8	-1	0	0	2	0	-2
32	mineral products	d	100,3	100,5	98	97,2	98,8	100	100	115,4	100	71,4
33	Produkcja metali	a	2230	1740	304	131	43	12	8	2	2	2
34	Manufacture of basic metals	b	2216	1727	305	130	42	12	8	2	2	1
35		c	-14	-13	1	-1	-1	0	0	0	0	-1
36		d	99,4	99,3	100,3	99,2	97,7	100	100	100	100	50

**ORAZ SEKCJI I DZIAŁÓW PKD (cd.)**  
**AND NACE SECTIONS AND DIVISIONS (cont.)**

publiczny public		Sektor prywatny Private sector											Lp. No.	
250-999	1000 i więcej and more	razem total						w tym osoby fizyczne of which natural persons						1000 więcej and more
			0-9	10-49	50-249	250-999	1000 i więcej and more	razem total	0-9	10-49	50-249	250-999		
1	-	34726	32531	1831	310	49	5	28555	27731	778	44	2	-	1
1	-	35254	33109	1790	302	47	6	29123	28317	759	44	2	1	2
0	-	528	578	-41	-8	-2	1	568	586	-19	0	0	1	3
100	-	101,5	101,8	97,8	97,4	95,9	120	102	102,1	97,6	100	100	x	4
-	-	5178	4503	473	169	31	2	3404	3259	134	11	-	-	5
-	-	5096	4440	462	161	31	2	3304	3166	128	10	-	-	6
-	-	-82	-63	-11	-8	0	0	-100	-93	-6	-1	-	-	7
-	-	98,4	98,6	97,7	95,3	100	100	97,1	97,1	95,5	90,9	-	-	8
1	1	17457	16712	608	129	7	1	12745	12608	128	9	-	-	9
1	1	17142	16411	599	124	6	2	12470	12337	125	8	-	-	10
0	0	-315	-301	-9	-5	-1	1	-275	-271	-3	-1	-	-	11
100	100	98,2	98,2	98,5	96,1	85,7	200	97,8	97,9	97,7	88,9	-	-	12
2	2	329	273	40	13	2	1	63	62	-	1	-	-	13
2	2	311	258	38	12	2	1	59	59	-	-	-	-	14
0	0	-18	-15	-2	-1	0	0	-4	-3	-	-1	-	-	15
100	100	94,5	94,5	95	92,3	100	100	93,7	95,2	-	x	-	-	16
2	2	5240	4478	543	163	47	9	2090	2005	80	5	-	-	17
2	2	5343	4593	538	158	45	9	2128	2039	84	5	-	-	18
0	0	103	115	-5	-5	-2	0	38	34	4	0	-	-	19
100	100	102	102,6	99,1	96,9	95,7	100	101,8	101,7	105	100	-	-	20
-	1	676	550	66	39	19	2	164	158	4	2	-	-	21
-	1	674	545	69	40	18	2	163	156	5	2	-	-	22
-	0	-2	-5	3	1	-1	0	-1	-2	1	0	-	-	23
-	100	99,7	99,1	104,5	102,6	94,7	100	99,4	98,7	125	100	-	-	24
3	-	14804	12525	1670	505	97	7	8984	8516	433	34	1	-	25
3	-	14708	12485	1630	490	97	6	8906	8441	431	33	1	-	26
0	-	-96	-40	-40	-15	0	-1	-78	-75	-2	-1	0	-	27
100	-	99,4	99,7	97,6	97	100	85,7	99,1	99,1	99,5	97,1	100	-	28
2	-	19149	17451	1327	278	82	11	14168	13759	394	14	1	-	29
2	-	19183	17519	1300	272	81	11	14183	13780	387	15	1	-	30
0	-	34	68	-27	-6	-1	0	15	21	-7	1	0	-	31
100	-	100,2	100,4	98	97,8	98,8	100	100,1	100,2	98,2	107,1	100	-	32
2	-	2167	1684	301	129	41	12	1132	1059	68	5	-	-	33
3	-	2153	1671	302	129	39	12	1116	1046	65	5	-	-	34
1	-	-14	-13	1	0	-2	0	-16	-13	-3	0	-	-	35
150	-	99,4	99,2	100,3	100	95,1	100	98,6	98,8	95,6	100	-	-	36

**TABL. 2. PODMIOTY GOSPODARKI NARODOWEJ WEDŁUG PRZEWIDYWANEJ LICZBY PRACUJĄCYCH**  
**ENTITIES OF THE NATIONAL ECONOMY BY THE EXPECTED NUMBER OF EMPLOYED**

Lp. No.	WYSZCZEGÓLNIENIE SPECIFICATION a - 31.12.2019 r. b - 31.12.2020 r. c - przyrost accrual d - 2019 = 100	Ogółem Total						Sektor Sector				
		razem total	0-9	10-49	50-249	250-999	1000 i więcej and more	razem total	0-9	10-49	50-249	
1	Produkcja wyrobów z metali <sup>A</sup>	a	70074	65274	3732	927	131	10	55	21	7	18
2	Manufacture of metal products <sup>A</sup>	b	72432	67673	3714	908	127	10	58	23	7	19
3		c	2358	2399	-18	-19	-4	0	3	2	0	1
4		d	103,4	103,7	99,5	98	96,9	100	105,5	109,5	100	105,6
5	Produkcja komputerów, wyrobów	a	6410	5902	363	104	27	14	17	5	5	4
6	elektronicznych i optycznych	b	6393	5896	358	101	25	13	16	5	4	4
7	Manufacture of computer, electronic	c	-17	-6	-5	-3	-2	-1	-1	0	-1	0
8	and optical products	d	99,7	99,9	98,6	97,1	92,6	92,9	94,1	100	80	100
9	Produkcja urządzeń elektrycznych	a	4312	3632	404	198	67	11	9	4	-	4
10	Manufacture of electrical	b	4363	3699	394	192	67	11	8	4	-	3
11	equipment	c	51	67	-10	-6	0	0	-1	0	-	-1
12		d	101,2	101,8	97,5	97	100	100	88,9	100	-	75
13	Produkcja maszyn i urządzeń <sup>A</sup>	a	9261	7842	970	378	61	10	29	5	4	17
14	Manufacture of machinery and	b	9314	7924	942	373	65	10	30	7	4	16
15	equipment n.e.c.	c	53	82	-28	-5	4	0	1	2	0	-1
16		d	100,6	101	97,1	98,7	106,6	100	103,4	140	100	94,1
17	Produkcja pojazdów samochodow-	a	2649	2067	305	172	75	30	9	5	2	-
18	wych przyczep i naczep <sup>A</sup>	b	2671	2099	298	168	76	30	10	5	2	1
19	Manufacture of motor vehicles,	c	22	32	-7	-4	1	0	1	0	0	1
20	trailers and semi-trailers	d	100,8	101,5	97,7	97,7	101,3	100	111,1	100	100	x
21	Produkcja pozostałego sprzętu	a	3778	3466	212	65	28	7	10	6	-	1
22	transportowego	b	3907	3590	213	69	28	7	10	6	-	1
23	Manufacture of other transport	c	129	124	1	4	0	0	0	0	-	0
24	equipment	d	103,4	103,6	100,5	106,2	100	100	100	100	-	100
25	Produkcja mebli	a	32760	31002	1347	323	76	12	5	3	1	1
26	Manufacture of furniture	b	34415	32679	1329	318	76	13	5	3	1	1
27		c	1655	1677	-18	-5	0	1	0	0	0	0
28		d	105,1	105,4	98,7	98,5	100	108,3	100	100	100	100
29	Pozostała produkcja wyrobów	a	23618	22871	600	127	19	1	11	3	3	5
30	Other manufacturing	b	23738	23021	576	122	18	1	9	1	3	5
31		c	120	150	-24	-5	-1	0	-2	-2	0	0
32		d	100,5	100,7	96	96,1	94,7	100	81,8	33,3	100	100
33	Naprawa, konserwacja i instalowa-	a	50018	48534	1206	225	48	5	59	20	11	14
34	nie maszyn i urządzeń	b	51546	50063	1215	220	43	5	58	24	9	13
35	Repair and installation of machinery	c	1528	1529	9	-5	-5	0	-1	4	-2	-1
36	and equipment	d	103,1	103,2	100,7	97,8	89,6	100	98,3	120	81,8	92,9

**ORAZ SEKCJI I DZIAŁÓW PKD (cd.)**  
**AND NACE SECTIONS AND DIVISIONS (cont.)**

publiczny public		Sektor prywatny Private sector											Lp. No.	
250-999	1000 i więcej and more	razem total	0-9	10-49	50-249	250-999	1000 i więcej and more	w tym osoby fizyczne of which natural persons						1000 i więcej and more
								razem total	0-9	10-49	50-249	250-999		
6	3	69369	64604	3725	908	125	7	56844	55543	1227	71	3	-	1
6	3	71603	66880	3707	888	121	7	58765	57471	1226	65	3	-	2
0	0	2234	2276	-18	-20	-4	0	1921	1928	-1	-6	0	-	3
100	100	103,2	103,5	99,5	97,8	96,8	100	103,4	103,5	99,9	91,5	100	-	4
2	1	6200	5704	358	100	25	13	3826	3765	59	2	-	-	5
2	1	6145	5659	354	97	23	12	3740	3680	58	2	-	-	6
0	0	-55	-45	-4	-3	-2	-1	-86	-85	-1	0	-	-	7
100	100	99,1	99,2	98,9	97	92	92,3	97,8	97,7	98,3	100	-	-	8
1	-	4163	3488	404	194	66	11	2284	2192	84	8	-	-	9
1	-	4211	3551	394	189	66	11	2293	2204	82	7	-	-	10
0	-	48	63	-10	-5	0	0	9	12	-2	-1	-	-	11
100	-	101,2	101,8	97,5	97,4	100	100	100,4	100,5	97,6	87,5	-	-	12
3	-	8977	7582	966	361	58	10	5065	4845	209	11	-	-	13
3	-	8985	7619	937	357	62	10	5007	4792	204	11	-	-	14
0	-	8	37	-29	-4	4	0	-58	-53	-5	0	-	-	15
100	-	100,1	100,5	97	98,9	106,9	100	98,9	98,9	97,6	100	-	-	16
2	-	2587	2010	303	171	73	30	1299	1219	74	6	-	-	17
2	-	2593	2027	296	166	74	30	1306	1230	71	5	-	-	18
0	-	6	17	-7	-5	1	0	7	11	-3	-1	-	-	19
100	-	100,2	100,8	97,7	97,1	101,4	100	100,5	100,9	95,9	83,3	-	-	20
3	-	3642	3335	211	64	25	7	2473	2418	49	4	2	-	21
3	-	3759	3447	212	68	25	7	2518	2466	47	3	2	-	22
0	-	117	112	1	4	0	0	45	48	-2	-1	0	-	23
100	-	103,2	103,4	100,5	106,3	100	100	101,8	102	95,9	75	100	-	24
-	-	32488	30733	1346	321	76	12	27617	26919	652	45	1	-	25
-	-	34098	32365	1328	316	76	13	29086	28401	642	42	1	-	26
-	-	1610	1632	-18	-5	0	1	1469	1482	-10	-3	0	-	27
-	-	105	105,3	98,7	98,4	100	108,3	105,3	105,5	98,5	93,3	100	-	28
-	-	23397	22658	597	122	19	1	19692	19437	245	10	-	-	29
-	-	23490	22781	573	117	18	1	19694	19454	231	9	-	-	30
-	-	93	123	-24	-5	-1	0	2	17	-14	-1	-	-	31
-	-	100,4	100,5	96	95,9	94,7	100	100	100,1	94,3	90	-	-	32
12	2	49491	48046	1195	211	36	3	42735	42386	338	10	1	-	33
10	2	50954	49505	1206	207	33	3	44018	43664	343	10	1	-	34
-2	0	1463	1459	11	-4	-3	0	1283	1278	5	0	0	-	35
83,3	100	103	103	100,9	98,1	91,7	100	103	103	101,5	100	100	-	36

**TABL. 2. PODMIOTY GOSPODARKI NARODOWEJ WEDŁUG PRZEWIDYWANEJ LICZBY PRACUJĄCYCH**  
**ENTITIES OF THE NATIONAL ECONOMY BY THE EXPECTED NUMBER OF EMPLOYED**

Lp. No.	WYSZCZEGÓLNIENIE SPECIFICATION a - 31.12.2019 r. b - 31.12.2020 r. c - przyrost accrual d - 2019 = 100	Ogółem Total						Sektor Sector				
		razem total	0-9	10-49	50-249	250-999	1000 i więcej and more	razem total	0-9	10-49	50-249	
1	<b>Wytwarzanie i zaopatrzenie</b>	<b>a</b>	<b>10494</b>	<b>9912</b>	<b>326</b>	<b>194</b>	<b>40</b>	<b>22</b>	<b>352</b>	<b>87</b>	<b>112</b>	<b>119</b>
2	<b>w energię elektryczną, gaz,</b>	<b>b</b>	<b>12035</b>	<b>11451</b>	<b>328</b>	<b>194</b>	<b>40</b>	<b>22</b>	<b>370</b>	<b>103</b>	<b>115</b>	<b>118</b>
3	<b>parę wodną i gorącą wodę<sup>Δ</sup></b>	<b>c</b>	<b>1541</b>	<b>1539</b>	<b>2</b>	<b>0</b>	<b>0</b>	<b>0</b>	<b>18</b>	<b>16</b>	<b>3</b>	<b>-1</b>
4	Electricity, gas, steam and air conditioning supply	<b>d</b>	<b>114,7</b>	<b>115,5</b>	<b>100,6</b>	<b>100</b>	<b>100</b>	<b>100</b>	<b>105,1</b>	<b>118,4</b>	<b>102,7</b>	<b>99,2</b>
5	<b>Dostawa wody; gospodarowanie</b>	<b>a</b>	<b>14240</b>	<b>11836</b>	<b>1735</b>	<b>597</b>	<b>66</b>	<b>6</b>	<b>1783</b>	<b>380</b>	<b>918</b>	<b>433</b>
6	<b>ściekami i odpadami; rekultywacja<sup>Δ</sup></b>	<b>b</b>	<b>14334</b>	<b>11935</b>	<b>1730</b>	<b>595</b>	<b>68</b>	<b>6</b>	<b>1781</b>	<b>387</b>	<b>912</b>	<b>429</b>
7	Water supply; sewerage, waste management and remediation activities	<b>c</b>	<b>94</b>	<b>99</b>	<b>-5</b>	<b>-2</b>	<b>2</b>	<b>0</b>	<b>-2</b>	<b>7</b>	<b>-6</b>	<b>-4</b>
8		<b>d</b>	<b>100,7</b>	<b>100,8</b>	<b>99,7</b>	<b>99,7</b>	<b>103</b>	<b>100</b>	<b>99,9</b>	<b>101,8</b>	<b>99,3</b>	<b>99,1</b>
9	Pobór, uzdatnianie i dostarczanie	a	1918	941	698	244	32	3	1139	239	642	225
10	wody	b	1927	956	696	240	32	3	1131	240	637	221
11	Water collection, treatment and supply	c	9	15	-2	-4	0	0	-8	1	-5	-4
12		d	100,5	101,6	99,7	98,4	100	100	99,3	100,4	99,2	98,2
13	Odprowadzanie i oczyszczanie	a	2786	2485	201	91	7	2	285	55	138	83
14	ścieków	b	2846	2537	206	94	7	2	287	54	139	85
15	Sewerage	c	60	52	5	3	0	0	2	-1	1	2
16		d	102,2	102,1	102,5	103,3	100	100	100,7	98,2	100,7	102,4
17	Gospodarka odpadami; odzysk	a	8794	7720	796	252	25	1	346	77	136	124
18	surowców <sup>Δ</sup>	b	8800	7737	785	250	27	1	349	84	133	122
19	Waste collection, treatment and disposal activities; materials recovery	c	6	17	-11	-2	2	0	3	7	-3	-2
20		d	100,1	100,2	98,6	99,2	108	100	100,9	109,1	97,8	98,4
21	Rekultywacja <sup>Δ</sup>	a	742	690	40	10	2	-	13	9	2	1
22	Remediation activities <sup>Δ</sup>	b	761	705	43	11	2	-	14	9	3	1
23		c	19	15	3	1	0	-	1	0	1	0
23		d	102,6	102,2	107,5	110	100	-	107,7	100	150	100
25	<b>Budownictwo</b>	<b>a</b>	<b>584275</b>	<b>568188</b>	<b>14251</b>	<b>1674</b>	<b>139</b>	<b>23</b>	<b>525</b>	<b>315</b>	<b>140</b>	<b>53</b>
26	Construction	<b>b</b>	<b>625814</b>	<b>609851</b>	<b>14141</b>	<b>1654</b>	<b>143</b>	<b>25</b>	<b>537</b>	<b>331</b>	<b>136</b>	<b>54</b>
27		<b>c</b>	<b>41539</b>	<b>41663</b>	<b>-110</b>	<b>-20</b>	<b>4</b>	<b>2</b>	<b>12</b>	<b>16</b>	<b>-4</b>	<b>1</b>
28		<b>d</b>	<b>107,1</b>	<b>107,3</b>	<b>99,2</b>	<b>98,8</b>	<b>102,9</b>	<b>108,7</b>	<b>102,3</b>	<b>105,1</b>	<b>97,1</b>	<b>101,9</b>
29	Budowa budynków <sup>Δ</sup>	a	166915	159540	6528	789	50	8	245	191	37	16
30	Construction of buildings	b	175153	167852	6479	765	50	7	257	202	36	18
31		c	8238	8312	-49	-24	0	-1	12	11	-1	2
32		d	104,9	105,2	99,2	97	100	87,5	104,9	105,8	97,3	112,5
33	Budowa obiektów inżynierii lądowej	a	36433	33576	2278	507	66	6	234	90	97	32
34	i wodnej <sup>Δ</sup>	b	37747	34934	2243	498	66	6	229	90	95	30
35	Civil engineering	c	1314	1358	-35	-9	0	0	-5	0	-2	-2
36		d	103,6	104	98,5	98,2	100	100	97,9	100	97,9	93,8

**ORAZ SEKCJI I DZIAŁÓW PKD (cd.)**

AND NACE SECTIONS AND DIVISIONS (cont.)

publiczny public		Sektor prywatny Private sector						w tym osoby fizyczne of which natural persons						Lp. No.
250-999	1000 i więcej and more	razem total	0-9	10-49	50-249	250-999	1000 i więcej and more	razem total	0-9	10-49	50-249	250-999	1000 i więcej and more	
24	10	9162	8845	214	75	16	12	1855	1822	33	-	-	-	1
23	11	10246	9929	213	76	17	11	1917	1884	33	-	-	-	2
-1	1	1084	1084	-1	1	1	-1	62	62	0	-	-	-	3
95,8	110	111,8	112,3	99,5	101,3	106,3	91,7	103,3	103,4	100	-	-	-	4
47	5	12117	11116	817	164	19	1	7232	7074	153	4	1	-	5
48	5	12153	11148	818	166	20	1	7222	7059	157	5	1	-	6
1	0	36	32	1	2	1	0	-10	-15	4	1	0	-	7
102,1	100	100,3	100,3	100,1	101,2	105,3	100	99,9	99,8	102,6	125	100	-	8
31	2	765	688	56	19	1	1	261	254	7	-	-	-	9
31	2	782	702	59	19	1	1	265	258	7	-	-	-	10
0	0	17	14	3	0	0	0	4	4	0	-	-	-	11
100	100	102,2	102	105,4	100	100	100	101,5	101,6	100	-	-	-	12
7	2	2488	2417	63	8	-	-	2121	2103	18	-	-	-	13
7	2	2546	2470	67	9	-	-	2170	2151	19	-	-	-	14
0	0	58	53	4	1	-	-	49	48	1	-	-	-	15
100	100	102,3	102,2	106,3	112,5	-	-	102,3	102,3	105,6	-	-	-	16
8	1	8198	7393	660	128	17	-	4619	4495	119	4	1	-	17
9	1	8145	7347	652	128	18	-	4554	4426	122	5	1	-	18
1	0	-53	-46	-8	0	1	-	-65	-69	3	1	0	-	19
112,5	100	99,4	99,4	98,8	100	105,9	-	98,6	98,5	102,5	125	100	-	20
1	-	666	618	38	9	1	-	231	222	9	-	-	-	21
1	-	680	629	40	10	1	-	233	224	9	-	-	-	22
0	-	14	11	2	1	0	-	2	2	0	-	-	-	23
100	-	102,1	101,8	105,3	111,1	100	-	100,9	100,9	100	-	-	-	24
14	3	575972	560106	14104	1617	125	20	496025	489892	5944	183	4	2	25
13	3	615774	600027	13998	1597	130	22	531783	525619	5963	193	4	4	26
-1	0	39802	39921	-106	-20	5	2	35758	35727	19	10	0	2	27
92,9	100	106,9	107,1	99,2	98,8	104	110	107,2	107,3	100,3	105,5	100	200	28
1	-	161365	154050	6488	770	49	8	118323	115604	2611	105	2	1	29
1	-	168577	161336	6440	745	49	7	123460	120729	2623	105	2	1	30
0	-	7212	7286	-48	-25	0	-1	5137	5125	12	0	0	0	31
100	-	104,5	104,7	99,3	96,8	100	87,5	104,3	104,4	100,5	100	100	100	32
12	3	35710	32999	2180	474	54	3	26562	25818	714	29	1	-	33
11	3	36941	34269	2147	467	55	3	27593	26852	709	31	1	-	34
-1	0	1231	1270	-33	-7	1	0	1031	1034	-5	2	0	-	35
91,7	100	103,4	103,8	98,5	98,5	101,9	100	103,9	104	99,3	106,9	100	-	36

**TABL. 2. PODMIOTY GOSPODARKI NARODOWEJ WEDŁUG PRZEWIDYWANEJ LICZBY PRACUJĄCYCH**  
**ENTITIES OF THE NATIONAL ECONOMY BY THE EXPECTED NUMBER OF EMPLOYED**

Lp. No.	WYSZCZEGÓLNIENIE SPECIFICATION a - 31.12.2019 r. b - 31.12.2020 r. c - przyrost accrual d - 2019 = 100	Ogółem Total						Sektor Sector				
		razem total	0-9	10-49	50-249	250-999	1000 i więcej and more	razem total	0-9	10-49	50-249	
1	Roboty budowlane specjalistyczne	a	380927	375072	5445	378	23	9	46	34	6	5
2	Specialised construction activities	b	412914	407065	5419	391	27	12	51	39	5	6
3		c	31987	31993	-26	13	4	3	5	5	-1	1
4		d	108,4	108,5	99,5	103,4	117,4	133,3	110,9	114,7	83,3	120
5	<b>Handel; naprawa pojazdów</b>	<b>a</b>	<b>986789</b>	<b>959211</b>	<b>24351</b>	<b>2870</b>	<b>296</b>	<b>61</b>	<b>294</b>	<b>233</b>	<b>31</b>	<b>24</b>
6	<b>samochodowych<sup>Δ</sup></b>	<b>b</b>	<b>995446</b>	<b>968426</b>	<b>23829</b>	<b>2834</b>	<b>295</b>	<b>62</b>	<b>301</b>	<b>239</b>	<b>29</b>	<b>27</b>
7	Trade; repair of motor vehicles <sup>Δ</sup>	c	8657	9215	-522	-36	-1	1	7	6	-2	3
8		d	100,9	101	97,9	98,7	99,7	101,6	102,4	102,6	93,5	112,5
9	Handel hurtowy i detaliczny	a	164838	161718	2741	360	17	2	29	20	4	3
10	pojazdami samochodowymi oraz	b	165722	162670	2678	355	17	2	30	20	5	3
11	ich naprawa <sup>Δ</sup>	c	884	952	-63	-5	0	0	1	0	1	0
12	Wholesale and retail trade and repair of motor vehicles and motorcycles	d	100,5	100,6	97,7	98,6	100	100	103,4	100	125	100
13	Handel hurtowy <sup>Δ</sup>	a	268982	256359	11065	1386	152	20	173	133	21	15
14	Wholesale trade <sup>Δ</sup>	b	270294	257970	10782	1370	153	19	180	141	18	17
15		c	1312	1611	-283	-16	1	-1	7	8	-3	2
16		d	100,5	100,6	97,4	98,8	100,7	95	104	106	85,7	113,3
17	Handel detaliczny <sup>Δ</sup>	a	552969	541134	10545	1124	127	39	92	80	6	6
18	Retail trade <sup>Δ</sup>	b	559430	547786	10369	1109	125	41	91	78	6	7
19		c	6461	6652	-176	-15	-2	2	-1	-2	0	1
20		d	101,2	101,2	98,3	98,7	98,4	105,1	98,9	97,5	100	116,7
21	<b>Transport i gospodarka magazynowa</b>	<b>a</b>	<b>276363</b>	<b>270674</b>	<b>4759</b>	<b>731</b>	<b>161</b>	<b>38</b>	<b>536</b>	<b>111</b>	<b>179</b>	<b>153</b>
22	Transportation and storage	b	281724	275967	4833	730	157	37	531	110	178	149
23		c	5361	5293	74	-1	-4	-1	-5	-1	-1	-4
24		d	101,9	102	101,6	99,9	97,5	97,4	99,1	99,1	99,4	97,4
25	Transport lądowy i rurociągowy <sup>Δ</sup>	a	241586	237141	3771	530	123	21	292	61	42	117
26	Land and pipeline transport <sup>Δ</sup>	b	244687	240161	3855	529	120	22	285	58	41	115
27		c	3101	3020	84	-1	-3	1	-7	-3	-1	-2
28		d	101,3	101,3	102,2	99,8	97,6	104,8	97,6	95,1	97,6	98,3
29	Transport wodny	a	1375	1326	36	11	1	1	6	2	1	1
30	Water transport	b	1430	1383	34	11	1	1	6	2	1	1
31		c	55	57	-2	0	0	0	0	0	0	0
32		d	104	104,3	94,4	100	100	100	100	100	100	100
33	Transport lotniczy	a	1544	1512	22	7	2	1	2	-	-	-
34	Air transport	b	1690	1659	22	6	2	1	3	1	-	-
35		c	146	147	0	-1	0	0	1	1	-	-
36		d	109,5	109,7	100	85,7	100	100	150	x	-	-



**ORAZ SEKCJI I DZIAŁÓW PKD (cd.)**  
**AND NACE SECTIONS AND DIVISIONS (cont.)**

publiczny public		Sektor prywatny Private sector											Lp. No.	
250-999	1000 i więcej and more	razem total	0-9	10-49	50-249	250-999	1000 i więcej and more	w tym osoby fizyczne of which natural persons						1000 i więcej and more
								razem total	0-9	10-49	50-249	250-999		
1	-	378897	373057	5436	373	22	9	351140	348470	2619	49	1	1	1
1	-	410256	404422	5411	385	26	12	380730	378038	2631	57	1	3	2
0	-	31359	31365	-25	12	4	3	29590	29568	12	8	0	2	3
100	-	108,3	108,4	99,5	103,2	118,2	133,3	108,4	108,5	100,5	116,3	100	300	4
<b>6</b>	<b>-</b>	<b>973971</b>	<b>946470</b>	<b>24307</b>	<b>2843</b>	<b>290</b>	<b>61</b>	<b>745451</b>	<b>738053</b>	<b>7227</b>	<b>167</b>	<b>2</b>	<b>2</b>	<b>5</b>
<b>6</b>	<b>-</b>	<b>980921</b>	<b>953980</b>	<b>23786</b>	<b>2804</b>	<b>289</b>	<b>62</b>	<b>750982</b>	<b>743610</b>	<b>7198</b>	<b>167</b>	<b>2</b>	<b>5</b>	<b>6</b>
<b>0</b>	<b>-</b>	<b>6950</b>	<b>7510</b>	<b>-521</b>	<b>-39</b>	<b>-1</b>	<b>1</b>	<b>5531</b>	<b>5557</b>	<b>-29</b>	<b>0</b>	<b>0</b>	<b>3</b>	<b>7</b>
<b>100</b>	<b>-</b>	<b>100,7</b>	<b>100,8</b>	<b>97,9</b>	<b>98,6</b>	<b>99,7</b>	<b>101,6</b>	<b>100,7</b>	<b>100,8</b>	<b>99,6</b>	<b>100</b>	<b>100</b>	<b>250</b>	<b>8</b>
2	-	163355	160244	2737	357	15	2	139998	138954	1018	26	-	-	9
2	-	164048	161006	2673	352	15	2	140337	139309	1002	26	-	-	10
0	-	693	762	-64	-5	0	0	339	355	-16	0	-	-	11
100	-	100,4	100,5	97,7	98,6	100	100	100,2	100,3	98,4	100	-	-	12
4	-	261831	249257	11035	1371	148	20	155357	152746	2524	84	2	1	13
4	-	262463	250187	10755	1353	149	19	156251	153666	2502	80	2	1	14
0	-	632	930	-280	-18	1	-1	894	920	-22	-4	0	0	15
100	-	100,2	100,4	97,5	98,7	100,7	95	100,6	100,6	99,1	95,2	100	100	16
-	-	548785	536969	10535	1115	127	39	450096	446353	3685	57	-	1	17
-	-	554410	542787	10358	1099	125	41	454394	450635	3694	61	-	4	18
-	-	5625	5818	-177	-16	-2	2	4298	4282	9	4	-	3	19
-	-	101	101,1	98,3	98,6	98,4	105,1	101	101	100,2	107	-	400	20
<b>69</b>	<b>24</b>	<b>272560</b>	<b>267306</b>	<b>4571</b>	<b>577</b>	<b>92</b>	<b>14</b>	<b>239036</b>	<b>237100</b>	<b>1879</b>	<b>54</b>	<b>3</b>	-	21
<b>70</b>	<b>24</b>	<b>277232</b>	<b>271906</b>	<b>4646</b>	<b>580</b>	<b>87</b>	<b>13</b>	<b>242115</b>	<b>240114</b>	<b>1940</b>	<b>57</b>	<b>3</b>	<b>1</b>	22
<b>1</b>	<b>0</b>	<b>4672</b>	<b>4600</b>	<b>75</b>	<b>3</b>	<b>-5</b>	<b>-1</b>	<b>3079</b>	<b>3014</b>	<b>61</b>	<b>3</b>	<b>0</b>	<b>1</b>	23
<b>101,4</b>	<b>100</b>	<b>101,7</b>	<b>101,7</b>	<b>101,6</b>	<b>100,5</b>	<b>94,6</b>	<b>92,9</b>	<b>101,3</b>	<b>101,3</b>	<b>103,2</b>	<b>105,6</b>	<b>100</b>	<b>x</b>	24
55	17	238760	234552	3724	412	68	4	212599	210889	1661	46	3	-	25
54	17	241323	237031	3808	413	66	5	213889	212107	1730	48	3	1	26
-1	0	2563	2479	84	1	-2	1	1290	1218	69	2	0	1	27
98,2	100	101,1	101,1	102,3	100,2	97,1	125	100,6	100,6	104,2	104,3	100	<b>x</b>	28
1	1	1342	1297	35	10	-	-	1023	1015	8	-	-	-	29
1	1	1394	1351	33	10	-	-	1065	1059	6	-	-	-	30
0	0	52	54	-2	0	-	-	42	44	-2	-	-	-	31
100	100	103,9	104,2	94,3	100	-	-	104,1	104,3	75	-	-	-	32
1	1	1512	1482	22	7	1	-	1310	1308	2	-	-	-	33
1	1	1650	1621	22	6	1	-	1442	1440	2	-	-	-	34
0	0	138	139	0	-1	0	-	132	132	0	-	-	-	35
100	100	109,1	109,4	100	85,7	100	-	110,1	110,1	100	-	-	-	36

**TABL. 2. PODMIOTY GOSPODARKI NARODOWEJ WEDŁUG PRZEWIDYWANEJ LICZBY PRACUJĄCYCH**  
**ENTITIES OF THE NATIONAL ECONOMY BY THE EXPECTED NUMBER OF EMPLOYED**

Lp. No.	WYSZCZEGÓLNIENIE SPECIFICATION a - 31.12.2019 r. b - 31.12.2020 r. c - przyrost accrual d - 2019 = 100	Ogółem Total						Sektor Sector				
		razem total	0-9	10-49	50-249	250-999	1000 i więcej and more	razem total	0-9	10-49	50-249	
1	Magazynowanie i działalność us- gowa wspomagająca transport	a	24923	23852	856	172	30	13	233	47	135	35
2		b	25957	24906	836	173	31	11	234	48	135	33
3	Warehousing and support activities for transportation	c	1034	1054	-20	1	1	-2	1	1	0	-2
4		d	104,1	104,4	97,7	100,6	103,3	84,6	100,4	102,1	100	94,3
5	Działalność pocztowa i kurierska	a	6935	6843	74	11	5	2	3	1	1	-
6	Postal and courier activities	b	7960	7858	86	11	3	2	3	1	1	-
7		c	1025	1015	12	0	-2	0	0	0	0	-
8		d	114,8	114,8	116,2	100	60	100	100	100	100	-
9	<b>Zakwaterowanie i gastronomia<sup>A</sup></b>	<b>a</b>	<b>142392</b>	<b>136953</b>	<b>5089</b>	<b>307</b>	<b>37</b>	<b>6</b>	<b>918</b>	<b>608</b>	<b>273</b>	<b>28</b>
10	Accommodation and catering <sup>A</sup>	<b>b</b>	<b>149403</b>	<b>143864</b>	<b>5182</b>	<b>309</b>	<b>41</b>	<b>7</b>	<b>907</b>	<b>605</b>	<b>265</b>	<b>28</b>
11		<b>c</b>	<b>7011</b>	<b>6911</b>	<b>93</b>	<b>2</b>	<b>4</b>	<b>1</b>	<b>-11</b>	<b>-3</b>	<b>-8</b>	<b>0</b>
12		<b>d</b>	<b>104,9</b>	<b>105</b>	<b>101,8</b>	<b>100,7</b>	<b>110,8</b>	<b>116,7</b>	<b>98,8</b>	<b>99,5</b>	<b>97,1</b>	<b>100</b>
13	Zakwaterowanie	a	40914	39104	1616	173	19	2	871	581	261	21
14	Accommodation	b	43593	41750	1648	172	21	2	857	575	253	21
15		c	2679	2646	32	-1	2	0	-14	-6	-8	0
16		d	106,5	106,8	102	99,4	110,5	100	98,4	99	96,9	100
17	Gastronomia <sup>A</sup>	a	101478	97849	3473	134	18	4	47	27	12	7
18	Catering <sup>A</sup>	b	105810	102114	3534	137	20	5	50	30	12	7
19		c	4332	4265	61	3	2	1	3	3	0	0
20		d	104,3	104,4	101,8	102,2	111,1	125	106,4	111,1	100	100
21	<b>Informacja i komunikacja</b>	<b>a</b>	<b>184308</b>	<b>181336</b>	<b>2512</b>	<b>380</b>	<b>59</b>	<b>21</b>	<b>224</b>	<b>145</b>	<b>34</b>	<b>36</b>
22	Information and communication	<b>b</b>	<b>199534</b>	<b>196595</b>	<b>2486</b>	<b>374</b>	<b>58</b>	<b>21</b>	<b>227</b>	<b>147</b>	<b>34</b>	<b>37</b>
22		<b>c</b>	<b>15226</b>	<b>15259</b>	<b>-26</b>	<b>-6</b>	<b>-1</b>	<b>0</b>	<b>3</b>	<b>2</b>	<b>0</b>	<b>1</b>
23		<b>d</b>	<b>108,3</b>	<b>108,4</b>	<b>99</b>	<b>98,4</b>	<b>98,3</b>	<b>100</b>	<b>101,3</b>	<b>101,4</b>	<b>100</b>	<b>102,8</b>
25	Działalność wydawnicza	a	12979	12337	553	77	8	4	27	20	7	-
26	Publishing activities	b	12922	12318	522	71	8	3	26	20	6	-
27		c	-57	-19	-31	-6	0	-1	-1	0	-1	-
28		d	99,6	99,8	94,4	92,2	100	75	96,3	100	85,7	-
29	Produkcja filmów, programów telewizyjnych i nagrań <sup>A</sup>	a	16211	16044	142	19	6	-	28	13	7	7
30		b	17252	17087	142	18	5	-	27	12	7	7
31	Motion, sound and music publishing activities <sup>A</sup>	c	1041	1043	0	-1	-1	-	-1	-1	0	0
32		d	106,4	106,5	100	94,7	83,3	-	96,4	92,3	100	100
33	Nadawanie programów ogólno- dostępnych i abonamentowych	a	716	613	78	19	2	4	22	1	3	16
34		b	688	588	75	19	2	4	22	1	3	16
35	Programing and broadcasting activities	c	-28	-25	-3	0	0	0	0	0	0	0
36		d	96,1	95,9	96,2	100	100	100	100	100	100	100

**ORAZ SEKCJI I DZIAŁÓW PKD (cd.)**  
**AND NACE SECTIONS AND DIVISIONS (cont.)**

publiczny public		Sektor prywatny Private sector											Lp. No.	
250-999	1000 i więcej and more	razem total	0-9	10-49	50-249	250-999	1000 i więcej and more	w tym osoby fizyczne of which natural persons						
								razem total	0-9	10-49	50-249	250-999		1000 i więcej and more
12	4	24119	23237	718	137	18	9	17838	17654	178	6	-	-	1
14	4	25058	24195	699	140	17	7	18589	18413	169	7	-	-	2
2	0	939	958	-19	3	-1	-2	751	759	-9	1	-	-	3
116,7	100	103,9	104,1	97,4	102,2	94,4	77,8	104,2	104,3	94,9	116,7	-	-	4
-	1	6827	6738	72	11	5	1	6266	6234	30	2	-	-	5
-	1	7807	7708	84	11	3	1	7130	7095	33	2	-	-	6
-	0	980	970	12	0	-2	0	864	861	3	0	-	-	7
-	100	114,4	114,4	116,7	100	60	100	113,8	113,8	110	100	-	-	8
7	2	<b>138589</b>	<b>133463</b>	<b>4813</b>	<b>279</b>	<b>30</b>	<b>4</b>	<b>104154</b>	<b>102371</b>	<b>1732</b>	<b>49</b>	<b>2</b>	-	9
7	2	<b>145163</b>	<b>139930</b>	<b>4913</b>	<b>281</b>	<b>34</b>	<b>5</b>	<b>109412</b>	<b>107519</b>	<b>1839</b>	<b>50</b>	<b>4</b>	-	10
0	0	<b>6574</b>	<b>6467</b>	<b>100</b>	<b>2</b>	<b>4</b>	<b>1</b>	<b>5258</b>	<b>5148</b>	<b>107</b>	<b>1</b>	<b>2</b>	-	11
100	100	<b>104,7</b>	<b>104,8</b>	<b>102,1</b>	<b>100,7</b>	<b>113,3</b>	<b>125</b>	<b>105</b>	<b>105</b>	<b>106,2</b>	<b>102</b>	<b>200</b>	-	12
7	1	39301	37783	1353	152	12	1	32315	31899	404	12	-	-	13
7	1	41904	40345	1393	151	14	1	34532	34076	445	10	1	-	14
0	0	2603	2562	40	-1	2	0	2217	2177	41	-2	1	-	15
100	100	106,6	106,8	103	99,3	116,7	100	106,9	106,8	110,1	83,3	x	-	16
-	1	99288	95680	3460	127	18	3	71839	70472	1328	37	2	-	17
-	1	103259	99585	3520	130	20	4	74880	73443	1394	40	3	-	18
-	0	3971	3905	60	3	2	1	3041	2971	66	3	1	-	19
-	100	104	104,1	101,7	102,4	111,1	133,3	104,2	104,2	105	108,1	150	-	20
7	2	<b>179077</b>	<b>176186</b>	<b>2477</b>	<b>343</b>	<b>52</b>	<b>19</b>	<b>138833</b>	<b>138540</b>	<b>285</b>	<b>7</b>	-	<b>1</b>	21
7	2	<b>193562</b>	<b>190707</b>	<b>2449</b>	<b>336</b>	<b>51</b>	<b>19</b>	<b>151816</b>	<b>151517</b>	<b>291</b>	<b>7</b>	-	<b>1</b>	22
0	0	<b>14485</b>	<b>14521</b>	<b>-28</b>	<b>-7</b>	<b>-1</b>	<b>0</b>	<b>12983</b>	<b>12977</b>	<b>6</b>	<b>0</b>	-	<b>0</b>	23
100	100	<b>108,1</b>	<b>108,2</b>	<b>98,9</b>	<b>98</b>	<b>98,1</b>	<b>100</b>	<b>109,4</b>	<b>109,4</b>	<b>102,1</b>	<b>100</b>	-	<b>100</b>	24
-	-	12617	11982	546	77	8	4	7423	7356	64	2	-	-	25
-	-	12493	11895	516	71	8	3	7328	7268	58	2	-	-	26
-	-	-124	-87	-30	-6	0	-1	-95	-88	-6	0	-	-	27
-	-	99	99,3	94,5	92,2	100	75	98,7	98,8	90,6	100	-	-	28
1	-	15859	15707	135	12	5	-	13144	13113	30	1	-	-	29
1	-	16844	16694	135	11	4	-	14023	13994	28	1	-	-	30
0	-	985	987	0	-1	-1	-	879	881	-2	0	-	-	31
100	-	106,2	106,3	100	91,7	80	-	106,7	106,7	93,3	100	-	-	32
-	2	668	586	75	3	2	2	254	250	4	-	-	-	33
-	2	640	561	72	3	2	2	243	239	4	-	-	-	34
-	0	-28	-25	-3	0	0	0	-11	-11	0	-	-	-	35
-	100	95,8	95,7	96	100	100	100	95,7	95,6	100	-	-	-	36

**TABL. 2. PODMIOTY GOSPODARKI NARODOWEJ WEDŁUG PRZEWDYWANEJ LICZBY PRACUJĄCYCH**  
**ENTITIES OF THE NATIONAL ECONOMY BY THE EXPECTED NUMBER OF EMPLOYED**

Lp. No.	WYSZCZEGÓLNIENIE SPECIFICATION a - 31.12.2019 r. b - 31.12.2020 r. c - przyrost accrual d - 2019 = 100	Ogółem Total						Sektor Sector				
		razem total	0-9	10-49	50-249	250-999	1000 i więcej and more	razem total	0-9	10-49	50-249	
1	Telekomunikacja	a	9859	9490	317	42	6	4	24	14	8	1
2	Telecommunications	b	9968	9602	315	41	6	4	23	13	8	1
3		c	109	112	-2	-1	0	0	-1	-1	0	0
4		d	101,1	101,2	99,4	97,6	100	100	95,8	92,9	100	100
5	Działalność związana z oprogramowaniem	a	124184	122789	1179	183	26	7	88	70	7	10
6	i doradztwo w zakresie informatyki <sup>Δ</sup>	b	137913	136503	1192	184	26	8	93	73	8	11
7	Computer programming and	c	13729	13714	13	1	0	1	5	3	1	1
8	consultancy activities <sup>Δ</sup>	d	111,1	111,2	101,1	100,5	100	114,3	105,7	104,3	114,3	110
9	Działalność usługowa w zakresie	a	20359	20063	243	40	11	2	35	27	2	2
10	informacji	b	20791	20497	240	41	11	2	36	28	2	2
11	Information service activities	c	432	434	-3	1	0	0	1	1	0	0
12		d	102,1	102,2	98,8	102,5	100	100	102,9	103,7	100	100
13	<b>Działalność finansowa</b>	<b>a</b>	<b>123784</b>	<b>121918</b>	<b>1327</b>	<b>439</b>	<b>69</b>	<b>31</b>	<b>171</b>	<b>108</b>	<b>36</b>	<b>18</b>
14	<b>i ubezpieczeniowa</b>	<b>b</b>	<b>124140</b>	<b>122334</b>	<b>1274</b>	<b>436</b>	<b>66</b>	<b>30</b>	<b>172</b>	<b>108</b>	<b>37</b>	<b>18</b>
15	Financial and insurance activities	c	356	416	-53	-3	-3	-1	1	0	1	0
16		d	100,3	100,3	96	99,3	95,7	96,8	100,6	100	102,8	100
17	Finansowa działalność	a	26722	25513	825	330	29	25	127	81	28	10
18	usługowa <sup>Δ</sup>	b	26326	25145	801	328	29	23	130	83	29	10
19	Financial service activities <sup>Δ</sup>	c	-396	-368	-24	-2	0	-2	3	2	1	0
20		d	98,5	98,6	97,1	99,4	100	92	102,4	102,5	103,6	100
21	Ubezpieczenia, reasekuracja	a	1423	1351	28	28	13	3	5	1	1	2
22	i fundusze emerytalne <sup>Δ</sup>	b	1484	1411	30	28	12	3	4	-	1	2
23	Insurance, reinsurance and pension	c	61	60	2	0	-1	0	-1	-1	0	0
24	funding <sup>Δ</sup>	d	104,3	104,4	107,1	100	92,3	100	80	x	100	100
25	Działalność wspomagająca usługi	a	95639	95054	474	81	27	3	39	26	7	6
26	finansowe oraz ubezpieczenia	b	96330	95778	443	80	25	4	38	25	7	6
27	i fundusze emerytalne	c	691	724	-31	-1	-2	1	-1	-1	0	0
28	Activities auxiliary to financial services	d	100,7	100,8	93,5	98,8	92,6	133,3	97,4	96,2	100	100
	and insurance activities											
29	<b>Obsługa rynku nieruchomości<sup>Δ</sup></b>	<b>a</b>	<b>265858</b>	<b>261730</b>	<b>3334</b>	<b>716</b>	<b>69</b>	<b>9</b>	<b>42731</b>	<b>42177</b>	<b>385</b>	<b>147</b>
30	Real estate activities	b	275795	271524	3447	746	70	8	42521	41983	371	147
31		c	9937	9794	113	30	1	-1	-210	-194	-14	0
32		d	103,7	103,7	103,4	104,2	101,4	88,9	99,5	99,5	96,4	100
33	<b>Działalność profesjonalna, naukowa</b>	<b>a</b>	<b>475018</b>	<b>468199</b>	<b>5907</b>	<b>749</b>	<b>141</b>	<b>22</b>	<b>1817</b>	<b>1087</b>	<b>444</b>	<b>211</b>
34	<b>i techniczna</b>	<b>b</b>	<b>494951</b>	<b>488106</b>	<b>5921</b>	<b>766</b>	<b>137</b>	<b>21</b>	<b>1822</b>	<b>1084</b>	<b>460</b>	<b>210</b>
35	Professional, scientific and technical	c	19933	19907	14	17	-4	-1	5	-3	16	-1
36	activities	d	104,2	104,3	100,2	102,3	97,2	95,5	100,3	99,7	103,6	99,5

**ORAZ SEKCJI I DZIAŁÓW PKD (cd.)**  
**AND NACE SECTIONS AND DIVISIONS (cont.)**

publiczny public		Sektor prywatny Private sector						w tym osoby fizyczne of which natural persons					Lp. No.	
250-999	1000 i więcej and more	razem total	0-9	10-49	50-249	250-999	1000 i więcej and more	razem total	0-9	10-49	50-249	250-999		1000 i więcej and more
1	-	9574	9215	309	41	5	4	6588	6552	35	1	-	-	1
1	-	9668	9312	307	40	5	4	6653	6615	37	1	-	-	2
0	-	94	97	-2	-1	0	0	65	63	2	0	-	-	3
100	-	101	101,1	99,4	97,6	100	100	101	101	105,7	100	-	-	4
1	-	121080	119705	1171	172	25	7	100511	100392	117	2	-	-	5
1	-	134366	132980	1181	172	25	8	112422	112291	129	1	-	-	6
0	-	13286	13275	10	0	0	1	11911	11899	12	-1	-	-	7
100	-	111	111,1	100,9	100	100	114,3	111,9	111,9	110,3	50	-	-	8
4	-	19279	18991	241	38	7	2	10913	10877	35	1	-	-	9
4	-	19551	19265	238	39	7	2	11147	11110	35	2	-	-	10
0	-	272	274	-3	1	0	0	234	233	0	1	-	-	11
100	-	101,4	101,4	98,8	102,6	100	100	102,1	102,1	100	200	-	-	12
5	4	<b>120903</b>	<b>119106</b>	<b>1289</b>	<b>418</b>	<b>63</b>	<b>27</b>	<b>99235</b>	<b>99037</b>	<b>196</b>	<b>2</b>	-	-	13
5	4	<b>121040</b>	<b>119305</b>	<b>1235</b>	<b>414</b>	<b>60</b>	<b>26</b>	<b>99408</b>	<b>99226</b>	<b>179</b>	<b>3</b>	-	-	14
0	0	<b>137</b>	<b>199</b>	<b>-54</b>	<b>-4</b>	<b>-3</b>	<b>-1</b>	<b>173</b>	<b>189</b>	<b>-17</b>	<b>1</b>	-	-	15
100	100	<b>100,1</b>	<b>100,2</b>	<b>95,8</b>	<b>99</b>	<b>95,2</b>	<b>96,3</b>	<b>100,2</b>	<b>100,2</b>	<b>91,3</b>	<b>150</b>	-	-	16
5	3	24954	23795	796	318	23	22	12223	12166	56	1	-	-	17
5	3	24440	23310	771	316	23	20	11798	11748	49	1	-	-	18
0	0	-514	-485	-25	-2	0	-2	-425	-418	-7	0	-	-	19
100	100	97,9	98	96,9	99,4	100	90,9	96,5	96,6	87,5	100	-	-	20
-	1	1397	1331	26	25	13	2	1182	1180	2	-	-	-	21
-	1	1458	1391	28	25	12	2	1240	1237	3	-	-	-	22
-	0	61	60	2	0	-1	0	58	57	1	-	-	-	23
-	100	104,4	104,5	107,7	100	92,3	100	104,9	104,8	150	-	-	-	24
-	-	94552	93980	467	75	27	3	85830	85691	138	1	-	-	25
-	-	95142	94604	436	73	25	4	86370	86241	127	2	-	-	26
-	-	590	624	-31	-2	-2	1	540	550	-11	1	-	-	27
-	-	100,6	100,7	93,4	97,3	92,6	133,3	100,6	100,6	92	200	-	-	28
20	2	<b>218502</b>	<b>214929</b>	<b>2948</b>	<b>569</b>	<b>49</b>	<b>7</b>	<b>47193</b>	<b>46619</b>	<b>540</b>	<b>33</b>	<b>1</b>	-	29
19	1	<b>228005</b>	<b>224274</b>	<b>3074</b>	<b>599</b>	<b>51</b>	<b>7</b>	<b>49958</b>	<b>49326</b>	<b>592</b>	<b>39</b>	<b>1</b>	-	30
-1	-1	<b>9503</b>	<b>9345</b>	<b>126</b>	<b>30</b>	<b>2</b>	<b>0</b>	<b>2765</b>	<b>2707</b>	<b>52</b>	<b>6</b>	<b>0</b>	-	31
95	50	<b>104,3</b>	<b>104,3</b>	<b>104,3</b>	<b>105,3</b>	<b>104,1</b>	<b>100</b>	<b>105,9</b>	<b>105,8</b>	<b>109,6</b>	<b>118,2</b>	<b>100</b>	-	32
64	11	<b>463302</b>	<b>457222</b>	<b>5455</b>	<b>537</b>	<b>77</b>	<b>11</b>	<b>374972</b>	<b>373408</b>	<b>1527</b>	<b>35</b>	<b>2</b>	-	33
59	9	<b>481751</b>	<b>475656</b>	<b>5452</b>	<b>554</b>	<b>77</b>	<b>12</b>	<b>389547</b>	<b>387976</b>	<b>1527</b>	<b>39</b>	<b>4</b>	<b>1</b>	34
-5	-2	<b>18449</b>	<b>18434</b>	<b>-3</b>	<b>17</b>	<b>0</b>	<b>1</b>	<b>14575</b>	<b>14568</b>	<b>0</b>	<b>4</b>	<b>2</b>	<b>1</b>	35
92,2	81,8	<b>104</b>	<b>104</b>	<b>99,9</b>	<b>103,2</b>	<b>100</b>	<b>109,1</b>	<b>103,9</b>	<b>103,9</b>	<b>100</b>	<b>111,4</b>	<b>200</b>	<b>x</b>	36

**TABL. 2. PODMIOTY GOSPODARKI NARODOWEJ WEDŁUG PRZEWIDYWANEJ LICZBY PRACUJĄCYCH**  
ENTITIES OF THE NATIONAL ECONOMY BY THE EXPECTED NUMBER OF EMPLOYED

Lp. No.	WYSZCZEGÓLNIENIE SPECIFICATION a - 31.12.2019 r. b - 31.12.2020 r. c - przyrost accrual d - 2019 = 100	Ogółem Total						Sektor Sector				
		razem total	0-9	10-49	50-249	250-999	1000 i więcej and more	razem total	0-9	10-49	50-249	
1	Działalność prawnicza, rachunkowo-	a	122621	120719	1764	110	25	3	1020	688	298	30
2	-księgową i doradztwo podatkowe	b	126879	124949	1784	118	25	3	1048	692	318	34
3	Legal and accounting activities	c	4258	4230	20	8	0	0	28	4	20	4
4		d	103,5	103,5	101,1	107,3	100	100	102,7	100,6	106,7	113,3
5	Działalność firm centralnych;	a	91311	89939	1157	170	39	6	273	183	48	31
6	doradztwo w zarządzaniu <sup>Δ</sup>	b	97105	95705	1184	172	38	6	266	177	47	31
7	Activities of head offices;	c	5794	5766	27	2	-1	0	-7	-6	-1	0
8	management consultancy activities	d	106,3	106,4	102,3	101,2	97,4	100	97,4	96,7	97,9	100
9	Działalność w zakresie architektury	a	98997	97228	1545	211	12	1	166	81	53	30
10	i inżynierii; badania i analizy techniczne	b	102394	100616	1543	220	13	2	160	77	51	30
11	Architectural and engineering activities;	c	3397	3388	-2	9	1	1	-6	-4	-2	0
12	technical testing and analysis	d	103,4	103,5	99,9	104,3	108,3	200	96,4	95,1	96,2	100
13	Badania naukowe i prace rozwojowe	a	5566	5198	165	141	52	10	246	36	36	117
14	Scientific research and development	b	6014	5651	171	137	47	8	236	39	35	112
15		c	448	453	6	-4	-5	-2	-10	3	-1	-5
16		d	108	108,7	103,6	97,2	90,4	80	95,9	108,3	97,2	95,7
17	Reklama, badanie rynku i opinii	a	57171	56303	782	75	10	1	55	51	4	-
18	publicznej	b	59139	58309	744	74	11	1	50	46	4	-
19	Advertising and market research	c	1968	2006	-38	-1	1	0	-5	-5	0	-
20		d	103,4	103,6	95,1	98,7	110	100	90,9	90,2	100	-
21	Pozostała działalność profesjonalna	a	88581	88107	428	42	3	1	47	40	3	3
22	naukowa i techniczna	b	92373	91898	426	45	3	1	52	45	3	3
23	Other professional, scientific and	c	3792	3791	-2	3	0	0	5	5	0	0
24	technical activities	d	104,3	104,3	99,5	107,1	100	100	110,6	112,5	100	100
25	Działalność weterynaryjna	a	10771	10705	66	-	-	-	10	8	2	-
26	Veterinary activities	b	11047	10978	69	-	-	-	10	8	2	-
27		c	276	273	3	-	-	-	0	0	0	-
28		d	102,6	102,6	104,5	-	-	-	100	100	100	-
29	<b>Administrowanie i działalność</b>	<b>a</b>	<b>147500</b>	<b>142561</b>	<b>3831</b>	<b>861</b>	<b>201</b>	<b>46</b>	<b>273</b>	<b>167</b>	<b>55</b>	<b>43</b>
30	<b>wspierająca<sup>Δ</sup></b>	<b>b</b>	<b>156393</b>	<b>151425</b>	<b>3835</b>	<b>878</b>	<b>207</b>	<b>48</b>	<b>283</b>	<b>175</b>	<b>57</b>	<b>42</b>
31	Administrative and support service	<b>c</b>	<b>8893</b>	<b>8864</b>	<b>4</b>	<b>17</b>	<b>6</b>	<b>2</b>	<b>10</b>	<b>8</b>	<b>2</b>	<b>-1</b>
32	activities	<b>d</b>	<b>106</b>	<b>106,2</b>	<b>100,1</b>	<b>102</b>	<b>103</b>	<b>104,3</b>	<b>103,7</b>	<b>104,8</b>	<b>103,6</b>	<b>97,7</b>
33	Wynajem i dzierżawa	a	20993	20586	360	40	7	-	28	26	2	-
34	Rental and leasing activities	b	22019	21594	372	45	8	-	30	28	2	-
35		c	1026	1008	12	5	1	-	2	2	0	-
36		d	104,9	104,9	103,3	112,5	114,3	-	107,1	107,7	100	-
37	Działalność związana z zatrudnieniem	a	12669	11659	743	221	39	7	30	19	3	7
38	Employment activities	b	13520	12492	756	220	43	9	30	19	3	7
39		c	851	833	13	-1	4	2	0	0	0	0
40		d	106,7	107,1	101,7	99,5	110,3	128,6	100	100	100	100

**ORAZ SEKCJI I DZIAŁÓW PKD (cd.)**  
**AND NACE SECTIONS AND DIVISIONS (cont.)**

publiczny public		Sektor prywatny Private sector											Lp. No.	
250-999	1000 i więcej and more	razem total						w tym osoby fizyczne of which natural persons						1000 i więcej and more
			0-9	10-49	50-249	250-999	1000 i więcej and more	razem total	0-9	10-49	50-249	250-999		
4	-	119807	118240	1464	79	21	3	98827	98295	523	8	1	-	1
4	-	123761	122191	1463	83	21	3	101938	101409	520	8	1	-	2
0	-	3954	3951	-1	4	0	0	3111	3114	-3	0	0	-	3
100	-	103,3	103,3	99,9	105,1	100	100	103,1	103,2	99,4	100	100	-	4
11	-	86371	85092	1106	139	28	6	58858	58542	306	10	-	-	5
11	-	91506	90197	1135	141	27	6	62394	62062	321	11	-	-	6
0	-	5135	5105	29	2	-1	0	3536	3520	15	1	-	-	7
100	-	105,9	106	102,6	101,4	96,4	100	106	106	104,9	110	-	-	8
1	1	97881	96199	1490	181	11	-	83761	83451	305	5	-	-	9
1	1	101107	99414	1490	190	12	1	86480	86164	309	5	1	1	10
0	0	3226	3215	0	9	1	1	2719	2713	4	0	1	1	11
100	100	103,3	103,3	100	105	109,1	x	103,2	103,3	101,3	100	x	x	12
47	10	4823	4665	129	24	5	-	2429	2414	13	1	1	-	13
42	8	5183	5020	135	24	4	-	2570	2557	12	-	1	-	14
-5	-2	360	355	6	0	-1	-	141	143	-1	-1	0	-	15
89,4	80	107,5	107,6	104,7	100	80	-	105,8	105,9	92,3	x	100	-	16
-	-	55924	55060	778	75	10	1	42762	42583	173	6	-	-	17
-	-	57724	56898	740	74	11	1	44231	44061	162	7	1	-	18
-	-	1800	1838	-38	-1	1	0	1469	1478	-11	1	1	-	19
-	-	103,2	103,3	95,1	98,7	110	100	103,4	103,5	93,6	116,7	x	-	20
1	-	87763	87297	424	39	2	1	79137	78956	176	5	-	-	21
1	-	91471	91004	422	42	2	1	82503	82324	171	8	-	-	22
0	-	3708	3707	-2	3	0	0	3366	3368	-5	3	-	-	23
100	-	104,2	104,2	99,5	107,7	100	100	104,3	104,3	97,2	160	-	-	24
-	-	10733	10669	64	-	-	-	9198	9167	31	-	-	-	25
-	-	10999	10932	67	-	-	-	9431	9399	32	-	-	-	26
-	-	266	263	3	-	-	-	233	232	1	-	-	-	27
-	-	102,5	102,5	104,7	-	-	-	102,5	102,5	103,2	-	-	-	28
7	1	<b>142630</b>	<b>137809</b>	<b>3772</b>	<b>811</b>	<b>193</b>	<b>45</b>	<b>108598</b>	<b>107187</b>	<b>1304</b>	<b>98</b>	<b>8</b>	<b>1</b>	29
8	1	<b>150681</b>	<b>145835</b>	<b>3773</b>	<b>828</b>	<b>198</b>	<b>47</b>	<b>114770</b>	<b>113327</b>	<b>1334</b>	<b>101</b>	<b>7</b>	<b>1</b>	30
1	0	<b>8051</b>	<b>8026</b>	<b>1</b>	<b>17</b>	<b>5</b>	<b>2</b>	<b>6172</b>	<b>6140</b>	<b>30</b>	<b>3</b>	<b>-1</b>	<b>0</b>	31
<b>114,3</b>	<b>100</b>	<b>105,6</b>	<b>105,8</b>	<b>100</b>	<b>102,1</b>	<b>102,6</b>	<b>104,4</b>	<b>105,7</b>	<b>105,7</b>	<b>102,3</b>	<b>103,1</b>	<b>87,5</b>	<b>100</b>	32
-	-	20245	19840	358	40	7	-	14201	14080	119	2	-	-	33
-	-	21149	20726	370	45	8	-	14829	14703	125	1	-	-	34
-	-	904	886	12	5	1	-	628	623	6	-1	-	-	35
-	-	104,5	104,5	103,4	112,5	114,3	-	104,4	104,4	105	50	-	-	36
1	-	11174	10181	739	210	37	7	4404	4136	237	28	3	-	37
1	-	11780	10770	751	209	41	9	4546	4272	242	30	2	-	38
0	-	606	589	12	-1	4	2	142	136	5	2	-1	-	39
100	-	105,4	105,8	101,6	99,5	110,8	128,6	103,2	103,3	102,1	107,1	66,7	-	40

**TABL. 2. PODMIOTY GOSPODARKI NARODOWEJ WEDŁUG PRZEWDYWANEJ LICZBY PRACUJĄCYCH**  
**ENTITIES OF THE NATIONAL ECONOMY BY THE EXPECTED NUMBER OF EMPLOYED**

Lp. No.	WYSZCZEGÓLNIENIE SPECIFICATION a - 31.12.2019 r. b - 31.12.2020 r. c - przyrost accrual d - 2019 = 100	Ogółem Total						Sektor Sector				
		razem total	0-9	10-49	50-249	250-999	1000 i więcej and more	razem total	0-9	10-49	50-249	
1	Działalność związana z turystyką <sup>Δ</sup>	a	13650	13416	207	21	6	-	33	25	6	-
2		b	13964	13737	201	20	6	-	35	27	6	-
3	Tourism activities <sup>Δ</sup>	c	314	321	-6	-1	0	-	2	2	0	-
4		d	102,3	102,4	97,1	95,2	100	-	106,1	108	100	-
5	Działalność detektywistyczna i ochroniarska	a	7329	6216	729	263	93	28	11	4	2	2
6		b	7655	6573	703	258	94	27	11	3	3	2
7	Security and investigation activities	c	326	357	-26	-5	1	-1	0	-1	1	0
8		d	104,4	105,7	96,4	98,1	101,1	96,4	100	75	150	100
9	Utrzymanie porządku w budynkach i zagospodarowanie zieleni <sup>Δ</sup>	a	50004	48560	1181	215	40	8	73	17	29	27
10		b	52864	51421	1172	222	41	8	74	16	30	27
11	Services to buildings and landscape activities	c	2860	2861	-9	7	1	0	1	-1	1	0
12		d	105,7	105,9	99,2	103,3	102,5	100	101,4	94,1	103,4	100
13	Administracyjna obsługa biura; wspomaganie działalności gospodarczej <sup>Δ</sup>	a	42855	42124	611	101	16	3	98	76	13	7
14		b	46371	45608	631	113	15	4	103	82	13	6
15	Office administrative and business support <sup>Δ</sup>	c	3516	3484	20	12	-1	1	5	6	0	-1
16		d	108,2	108,3	103,3	111,9	93,8	133,3	105,1	107,9	100	85,7
17	<b>Administracja publiczna i obrona narodowa; obowiązkowe zabezpieczenia społeczne</b>	<b>a</b>	<b>26648</b>	<b>20667</b>	<b>3333</b>	<b>2227</b>	<b>356</b>	<b>65</b>	<b>10352</b>	<b>4742</b>	<b>2996</b>	<b>2194</b>
18		<b>b</b>	<b>26650</b>	<b>20674</b>	<b>3322</b>	<b>2232</b>	<b>355</b>	<b>67</b>	<b>10306</b>	<b>4700</b>	<b>2987</b>	<b>2198</b>
19		<b>c</b>	<b>2</b>	<b>7</b>	<b>-11</b>	<b>5</b>	<b>-1</b>	<b>2</b>	<b>-46</b>	<b>-42</b>	<b>-9</b>	<b>4</b>
20	Public administration and defence; compulsory social security	<b>d</b>	<b>100</b>	<b>100</b>	<b>99,7</b>	<b>100,2</b>	<b>99,7</b>	<b>103,1</b>	<b>99,6</b>	<b>99,1</b>	<b>99,7</b>	<b>100,2</b>
21	<b>Edukacja</b>	<b>a</b>	<b>153261</b>	<b>121566</b>	<b>25224</b>	<b>6324</b>	<b>88</b>	<b>59</b>	<b>37032</b>	<b>14323</b>	<b>16727</b>	<b>5869</b>
22	Education	<b>b</b>	<b>157594</b>	<b>127159</b>	<b>24052</b>	<b>6235</b>	<b>88</b>	<b>60</b>	<b>36960</b>	<b>15232</b>	<b>15840</b>	<b>5775</b>
23		<b>c</b>	<b>4333</b>	<b>5593</b>	<b>-1172</b>	<b>-89</b>	<b>0</b>	<b>1</b>	<b>-72</b>	<b>909</b>	<b>-887</b>	<b>-94</b>
24		<b>d</b>	<b>102,8</b>	<b>104,6</b>	<b>95,4</b>	<b>98,6</b>	<b>100</b>	<b>101,7</b>	<b>99,8</b>	<b>106,3</b>	<b>94,7</b>	<b>98,4</b>
25	<b>Opieka zdrowotna i pomoc społeczna</b>	<b>a</b>	<b>260785</b>	<b>252060</b>	<b>6656</b>	<b>1512</b>	<b>455</b>	<b>102</b>	<b>7642</b>	<b>3091</b>	<b>2938</b>	<b>1106</b>
26		<b>b</b>	<b>270877</b>	<b>262087</b>	<b>6724</b>	<b>1505</b>	<b>459</b>	<b>102</b>	<b>7920</b>	<b>3306</b>	<b>3009</b>	<b>1096</b>
27	Human health and social work activities	<b>c</b>	<b>10092</b>	<b>10027</b>	<b>68</b>	<b>-7</b>	<b>4</b>	<b>0</b>	<b>278</b>	<b>215</b>	<b>71</b>	<b>-10</b>
28		<b>d</b>	<b>103,9</b>	<b>104</b>	<b>101</b>	<b>99,5</b>	<b>100,9</b>	<b>100</b>	<b>103,6</b>	<b>107</b>	<b>102,4</b>	<b>99,1</b>
29	Opieka zdrowotna	a	243828	238832	3758	715	422	101	1650	230	585	359
30	Human health activities	b	253215	248232	3745	713	425	100	1639	226	579	358
31		c	9387	9400	-13	-2	3	-1	-11	-4	-6	-1
32		d	103,8	103,9	99,7	99,7	100,7	99	99,3	98,3	99	99,7
33	Pomoc społeczna z zakwaterowaniem	a	3559	2157	830	562	10	-	1677	498	623	546
34		b	3719	2334	831	544	10	-	1768	598	632	528
35	Residential care activities	c	160	177	1	-18	0	-	91	100	9	-18
36		d	104,5	108,2	100,1	96,8	100	-	105,4	120,1	101,4	96,7
37	Pomoc społeczna bez zakwaterowania	a	13398	11071	2068	235	23	1	4315	2363	1730	201
37		b	13943	11521	2148	248	24	2	4513	2482	1798	210
39	Social work activities without accommodation	c	545	450	80	13	1	1	198	119	68	9
40		d	104,1	104,1	103,9	105,5	104,3	200	104,6	105	103,9	104,5



**ORAZ SEKCJI I DZIAŁÓW PKD (cd.)**  
**AND NACE SECTIONS AND DIVISIONS (cont.)**

publiczny public		Sektor prywatny Private sector											Lp. No.	
250-999	1000 i więcej and more	razem total						w tym osoby fizyczne of which natural persons						1000 i więcej and more
			0-9	10-49	50-249	250-999	1000 i więcej and more	razem total	0-9	10-49	50-249	250-999		
2	-	13300	13075	200	21	4	-	9535	9487	45	2	1	-	1
2	-	13597	13379	194	20	4	-	9832	9785	44	2	1	-	2
0	-	297	304	-6	-1	0	-	297	298	-1	0	0	-	3
100	-	102,2	102,3	97	95,2	100	-	103,1	103,1	97,8	100	100	-	4
2	1	6973	5867	727	261	91	27	3227	2994	199	31	3	-	5
2	1	7157	6083	700	256	92	26	3226	3000	193	30	3	-	6
0	0	184	216	-27	-5	1	-1	-1	6	-6	-1	0	-	7
100	100	102,6	103,7	96,3	98,1	101,1	96,3	100	100,2	97	96,8	100	-	8
-	-	49348	47962	1151	187	40	8	43933	43372	532	28	1	-	9
1	-	52031	50649	1141	193	40	8	46322	45743	549	29	1	-	10
1	-	2683	2687	-10	6	0	0	2389	2371	17	1	0	-	11
x	-	105,4	105,6	99,1	103,2	100	100	105,4	105,5	103,2	103,6	100	-	12
2	-	41590	40884	597	92	14	3	33298	33118	172	7	-	1	13
2	-	44967	44228	617	105	13	4	36015	35824	181	9	-	1	14
0	-	3377	3344	20	13	-1	1	2717	2706	9	2	-	0	15
100	-	108,1	108,2	103,4	114,1	92,9	133,3	108,2	108,2	105,2	128,6	-	100	16
<b>355</b>	<b>65</b>	<b>16239</b>	<b>15868</b>	<b>337</b>	<b>33</b>	<b>1</b>	<b>-</b>	<b>154</b>	<b>153</b>	<b>1</b>	<b>-</b>	<b>-</b>	<b>-</b>	<b>17</b>
<b>354</b>	<b>67</b>	<b>16274</b>	<b>15904</b>	<b>335</b>	<b>34</b>	<b>1</b>	<b>-</b>	<b>187</b>	<b>185</b>	<b>1</b>	<b>1</b>	<b>-</b>	<b>-</b>	<b>18</b>
<b>-1</b>	<b>2</b>	<b>35</b>	<b>36</b>	<b>-2</b>	<b>1</b>	<b>0</b>	<b>-</b>	<b>33</b>	<b>32</b>	<b>0</b>	<b>1</b>	<b>-</b>	<b>-</b>	<b>19</b>
<b>99,7</b>	<b>103,1</b>	<b>100,2</b>	<b>100,2</b>	<b>99,4</b>	<b>103</b>	<b>100</b>	<b>-</b>	<b>121,4</b>	<b>120,9</b>	<b>100</b>	<b>x</b>	<b>-</b>	<b>-</b>	<b>20</b>
<b>59</b>	<b>54</b>	<b>114986</b>	<b>106002</b>	<b>8495</b>	<b>455</b>	<b>29</b>	<b>5</b>	<b>82662</b>	<b>81944</b>	<b>689</b>	<b>27</b>	<b>1</b>	<b>1</b>	<b>21</b>
<b>59</b>	<b>54</b>	<b>119168</b>	<b>110463</b>	<b>8210</b>	<b>460</b>	<b>29</b>	<b>6</b>	<b>86724</b>	<b>85962</b>	<b>728</b>	<b>31</b>	<b>1</b>	<b>2</b>	<b>22</b>
<b>0</b>	<b>0</b>	<b>4182</b>	<b>4461</b>	<b>-285</b>	<b>5</b>	<b>0</b>	<b>1</b>	<b>4062</b>	<b>4018</b>	<b>39</b>	<b>4</b>	<b>0</b>	<b>1</b>	<b>23</b>
<b>100</b>	<b>100</b>	<b>103,6</b>	<b>104,2</b>	<b>96,6</b>	<b>101,1</b>	<b>100</b>	<b>120</b>	<b>104,9</b>	<b>104,9</b>	<b>105,7</b>	<b>114,8</b>	<b>100</b>	<b>200</b>	<b>24</b>
<b>414</b>	<b>93</b>	<b>251674</b>	<b>247505</b>	<b>3715</b>	<b>404</b>	<b>41</b>	<b>9</b>	<b>232392</b>	<b>231525</b>	<b>845</b>	<b>21</b>	<b>-</b>	<b>1</b>	<b>25</b>
<b>417</b>	<b>92</b>	<b>261233</b>	<b>257062</b>	<b>3712</b>	<b>407</b>	<b>42</b>	<b>10</b>	<b>241484</b>	<b>240593</b>	<b>867</b>	<b>23</b>	<b>-</b>	<b>1</b>	<b>26</b>
<b>3</b>	<b>-1</b>	<b>9559</b>	<b>9557</b>	<b>-3</b>	<b>3</b>	<b>1</b>	<b>1</b>	<b>9092</b>	<b>9068</b>	<b>22</b>	<b>2</b>	<b>-</b>	<b>0</b>	<b>27</b>
<b>100,7</b>	<b>98,9</b>	<b>103,8</b>	<b>103,9</b>	<b>99,9</b>	<b>100,7</b>	<b>102,4</b>	<b>111,1</b>	<b>103,9</b>	<b>103,9</b>	<b>102,6</b>	<b>109,5</b>	<b>-</b>	<b>100</b>	<b>28</b>
384	92	241049	237478	3170	354	38	9	224161	223475	669	16	-	1	29
385	91	250239	246674	3163	353	40	9	233027	232329	682	15	-	1	30
1	-1	9190	9196	-7	-1	2	0	8866	8854	13	-1	-	0	31
100,3	98,9	103,8	103,9	99,8	99,7	105,3	100	104	104	101,9	93,8	-	100	32
10	-	1783	1560	207	16	-	-	1024	969	53	2	-	-	33
10	-	1846	1631	199	16	-	-	1063	1010	51	2	-	-	34
0	-	63	71	-8	0	-	-	39	41	-2	0	-	-	35
100	-	103,5	104,6	96,1	100	-	-	103,8	104,2	96,2	100	-	-	36
20	1	8842	8467	338	34	3	-	7207	7081	123	3	-	-	37
22	1	9148	8757	350	38	2	1	7394	7254	134	6	-	-	38
2	0	306	290	12	4	-1	1	187	173	11	3	-	-	39
110	100	103,5	103,4	103,6	111,8	66,7	x	102,6	102,4	108,9	200	-	-	40

**TABL. 2. PODMIOTY GOSPODARKI NARODOWEJ WEDŁUG PRZEWIDYWANEJ LICZBY PRACUJĄCYCH**  
**ENTITIES OF THE NATIONAL ECONOMY BY THE EXPECTED NUMBER OF EMPLOYED**

Lp. No.	WYSZCZEGÓLNIENIE SPECIFICATION a - 31.12.2019 r. b - 31.12.2020 r. c - przyrost accrual d - 2019 = 100	Ogółem Total						Sektor Sector				
		razem total	0-9	10-49	50-249	250-999	1000 i więcej and more	razem total	0-9	10-49	50-249	
1	<b>Działalność związana z kulturą,</b>	<b>a</b>	<b>82431</b>	<b>78866</b>	<b>2951</b>	<b>576</b>	<b>33</b>	<b>5</b>	<b>5731</b>	<b>3322</b>	<b>1909</b>	<b>471</b>
2	<b>rozrywką i rekreacją</b>	<b>b</b>	<b>85633</b>	<b>82049</b>	<b>2968</b>	<b>575</b>	<b>36</b>	<b>5</b>	<b>5746</b>	<b>3319</b>	<b>1927</b>	<b>470</b>
3	Arts, entertainment and	c	3202	3183	17	-1	3	0	15	-3	18	-1
4	recreation	d	103,9	104	100,6	99,8	109,1	100	100,3	99,9	100,9	99,8
5	Działalność twórcza związana	a	23351	22118	1045	175	12	1	2433	1285	962	173
6	z kulturą i rozrywką	b	24953	23707	1058	175	12	1	2445	1285	975	172
7	Creative, arts and entertainment	c	1602	1589	13	0	0	0	12	0	13	-1
8	activities	d	106,9	107,2	101,2	100	100	100	100,5	100	101,4	99,4
9	Działalność bibliotek, archiwów,	a	4893	4001	674	206	11	1	2649	1815	627	196
10	muzeów oraz pozostała działal-	b	4969	4073	678	205	12	1	2642	1806	630	194
11	ność związana z kulturą	c	76	72	4	-1	1	0	-7	-9	3	-2
12	Libraries, archives, museums	d	101,6	101,8	100,6	99,5	109,1	100	99,7	99,5	100,5	99
	and other cultural activities											
13	Działalność związana z grami lo-	a	1135	1086	30	10	6	3	4	-	2	-
14	sowymi i zakładami wzajemnymi	b	1082	1036	28	9	6	3	4	-	2	-
15	Gambling and betting activities	c	-53	-50	-2	-1	0	0	0	-	0	-
16		d	95,3	95,4	93,3	90	100	100	100	-	100	-
17	Działalność sportowa,	a	53052	51661	1202	185	4	-	645	222	318	102
18	rozrywkowa i rekreacyjna	b	54629	53233	1204	186	6	-	655	228	320	104
19	Sports activities and amusement	c	1577	1572	2	1	2	-	10	6	2	2
20	and recreation activities	d	103	103	100,2	100,5	150	-	101,6	102,7	100,6	102
21	<b>Pozostała działalność usługowa</b>	<b>a</b>	<b>306423</b>	<b>301408</b>	<b>4143</b>	<b>744</b>	<b>107</b>	<b>21</b>	<b>110</b>	<b>71</b>	<b>27</b>	<b>10</b>
22	Other service activities	b	316186	311167	4154	735	108	22	114	76	26	10
23		c	9763	9759	11	-9	1	1	4	5	-1	0
24		d	103,2	103,2	100,3	98,8	100,9	104,8	103,6	107	96,3	100
25	Działalność organizacji	a	143660	139725	3163	656	98	18	45	38	4	2
26	członkowskich	b	145771	141836	3166	652	98	19	46	40	3	2
27	Activities of membership	c	2111	2111	3	-4	0	1	1	2	-1	0
28	organisations	d	101,5	101,5	100,1	99,4	100	105,6	102,2	105,3	75	100
29	Naprawa i konserwacja kompu-	a	31072	30893	158	17	1	3	7	6	-	-
30	terów i artykułów użytku	b	31019	30842	155	17	2	3	6	5	-	-
31	osobistego i domowego	c	-53	-51	-3	0	1	0	-1	-1	-	-
32	Repair of computers and perso-	d	99,8	99,8	98,1	100	200	100	85,7	83,3	-	-
	nal and household goods											
33	Pozostała indywidualna	a	131691	130790	822	71	8	-	58	27	23	8
34	działalność usługowa	b	139396	138489	833	66	8	-	62	31	23	8
35	Other personal service activities	c	7705	7699	11	-5	0	-	4	4	0	0
36		d	105,9	105,9	101,3	93	100	-	106,9	114,8	100	100
37	<b>Organizacje i zespoły</b>	<b>a</b>	<b>247</b>	<b>183</b>	<b>50</b>	<b>10</b>	<b>3</b>	<b>1</b>	<b>5</b>	<b>4</b>	<b>-</b>	<b>1</b>
38	<b>eksterytorialne</b>	<b>b</b>	<b>268</b>	<b>204</b>	<b>50</b>	<b>10</b>	<b>3</b>	<b>1</b>	<b>5</b>	<b>4</b>	<b>-</b>	<b>1</b>
39	Activities of extraterritorial	c	21	21	0	0	0	0	0	0	-	0
40	organisations and bodies	d	108,5	111,5	100	100	100	100	100	100	-	100

**ORAZ SEKCJI I DZIAŁÓW PKD (dok.)**  
**AND NACE SECTIONS AND DIVISIONS (cont.)**

publiczny public		Sektor prywatny Private sector							w tym osoby fizyczne of which natural persons					Lp. No.
250-999	1000 i więcej and more	razem total	0-9	10-49	50-249	250-999	1000 i więcej and more	razem total	0-9	10-49	50-249	250-999	1000 i więcej and more	
26	3	75827	74672	1041	105	7	2	38810	38655	151	4	-	-	1
27	3	78913	7758	1039	105	9	2	41296	41135	157	4	-	-	2
1	0	3086	3086	-2	0	2	0	2486	2480	6	0	-	-	3
103,8	100	104,1	104,1	99,8	100	128,6	100	106,4	106,4	104	100	-	-	4
12	1	20735	20650	83	2	-	-	18664	18619	43	2	-	-	5
12	1	22304	22218	83	3	-	-	20155	20109	44	2	-	-	6
0	0	1569	1568	0	1	-	-	1491	1490	1	0	-	-	7
100	100	107,6	107,6	100	150	-	-	108	108	102,3	100	-	-	8
10	1	2216	2158	47	10	1	-	1579	1568	11	-	-	-	9
11	1	2291	2231	48	11	1	-	1625	1613	12	-	-	-	10
1	0	75	73	1	1	0	-	46	45	1	-	-	-	11
110	100	103,4	103,4	102,1	110	100	-	102,9	102,9	109,1	-	-	-	12
1	1	1103	1058	28	10	5	2	805	800	5	-	-	-	13
1	1	1048	1006	26	9	5	2	761	758	3	-	-	-	14
0	0	-55	-52	-2	-1	0	0	-44	-42	-2	-	-	-	15
100	100	95	95,1	92,9	90	100	100	94,5	94,8	60	-	-	-	16
3	-	51773	50806	883	83	1	-	17762	17668	92	2	-	-	17
3	-	53270	52303	882	82	3	-	18755	18655	98	2	-	-	18
0	-	1497	1497	-1	-1	2	-	993	987	6	0	-	-	19
100	-	102,9	102,9	99,9	98,8	300	-	105,6	105,6	106,5	100	-	-	20
-	2	303097	298124	4113	734	107	19	150785	150310	461	14	-	-	21
-	2	312453	307475	4125	725	108	20	157696	157203	481	12	-	-	22
-	0	9356	9351	12	-9	1	1	6911	6893	20	-2	-	-	23
-	100	103,1	103,1	100,3	98,8	100,9	105,3	104,6	104,6	104,3	85,7	-	-	24
-	1	141425	137499	3157	654	98	17	31	31	-	-	-	-	25
-	1	143387	139460	3161	650	98	18	33	33	-	-	-	-	26
-	0	1962	1961	4	-4	0	1	2	2	-	-	-	-	27
-	100	101,4	101,4	100,1	99,4	100	105,9	106,5	106,5	-	-	-	-	28
-	1	30939	30761	158	17	1	2	28719	28654	63	2	-	-	29
-	1	30863	30687	155	17	2	2	28628	28563	63	2	-	-	30
-	0	-76	-74	-3	0	1	0	-91	-91	0	0	-	-	31
-	100	99,8	99,8	98,1	100	200	100	99,7	99,7	100	100	-	-	32
-	-	130733	129864	798	63	8	-	122035	121625	398	12	-	-	33
-	-	138203	137328	809	58	8	-	129035	128607	418	10	-	-	34
-	-	7470	7464	11	-5	0	-	7000	6982	20	-2	-	-	35
-	-	105,7	105,7	101,4	92,1	100	-	105,7	105,7	105	83,3	-	-	36
-	-	239	176	50	9	3	1	-	-	-	-	-	-	37
-	-	260	197	50	9	3	1	-	-	-	-	-	-	38
-	-	21	21	0	0	0	0	-	-	-	-	-	-	39
-	-	108,8	111,9	100	100	100	100	-	-	-	-	-	-	40

**TABL. 3. PODMIOTY GOSPODARKI NARODOWEJ WEDŁUG PRZEWIDYWANEJ LICZBY PRACUJĄCYCH**  
**ENTITIES OF THE NATIONAL ECONOMY BY THE EXPECTED NUMBER OF EMPLOYED**

Lp. No.	WYSZCZEGÓLNIENIE SPECIFICATION a - 31.12.2019 r. b - 31.12.2020 r. c - przyrost accrual d - 2019 = 100	Ogółem Total						Sektor Sector				
		razem total	0-9	10-49	50-249	250-999	1000 i więcej and more	razem total	0-9	10-49	50-249	
1	<b>POLSKA</b>	<b>a</b>	<b>4509916<sup>4</sup></b>	<b>4341325</b>	<b>136635</b>	<b>27650</b>	<b>3565</b>	<b>741</b>	<b>111788</b>	<b>71403</b>	<b>27540</b>	<b>11368</b>
2	POLAND	<b>b</b>	<b>4663378<sup>4</sup></b>	<b>4497099</b>	<b>134600</b>	<b>27381</b>	<b>3550</b>	<b>748</b>	<b>111789</b>	<b>72349</b>	<b>26714</b>	<b>11255</b>
3		<b>c</b>	<b>153462</b>	<b>155774</b>	<b>-2035</b>	<b>-269</b>	<b>-15</b>	<b>7</b>	<b>1</b>	<b>946</b>	<b>-826</b>	<b>-113</b>
4		<b>d</b>	<b>103,4</b>	<b>103,6</b>	<b>98,5</b>	<b>99</b>	<b>99,6</b>	<b>100,9</b>	<b>100</b>	<b>101,3</b>	<b>97</b>	<b>99</b>
5	<b>Dolnośląskie</b>	<b>a</b>	<b>382892</b>	<b>370768</b>	<b>9718</b>	<b>2052</b>	<b>296</b>	<b>58</b>	<b>14540</b>	<b>11698</b>	<b>1856</b>	<b>882</b>
6		<b>b</b>	<b>396046</b>	<b>384061</b>	<b>9602</b>	<b>2030</b>	<b>295</b>	<b>58</b>	<b>14429</b>	<b>11647</b>	<b>1799</b>	<b>879</b>
7		<b>c</b>	<b>13154</b>	<b>13293</b>	<b>-116</b>	<b>-22</b>	<b>-1</b>	<b>0</b>	<b>-111</b>	<b>-51</b>	<b>-57</b>	<b>-3</b>
8		<b>d</b>	<b>103,4</b>	<b>103,6</b>	<b>98,8</b>	<b>98,9</b>	<b>99,7</b>	<b>100</b>	<b>99,2</b>	<b>99,6</b>	<b>96,9</b>	<b>99,7</b>
9	Podregiony: Subregions: jeleniogórski	<b>a</b>	67844	65865	1568	361	43	7	3316	2638	467	191
10		<b>b</b>	69781	67820	1550	359	45	7	3272	2597	464	191
11		<b>c</b>	1937	1955	-18	-2	2	0	-44	-41	-3	0
12		<b>d</b>	102,9	103	98,9	99,4	104,7	100	98,7	98,4	99,4	100
13	legnicko-głogowski	<b>a</b>	45951	44331	1292	281	34	13	1567	1126	287	145
14		<b>b</b>	47049	45460	1264	277	33	15	1563	1131	278	145
15		<b>c</b>	1098	1129	-28	-4	-1	2	-4	5	-9	0
16		<b>d</b>	102,4	102,5	97,8	98,6	97,1	115,4	99,7	100,4	96,9	100
17	wąbrzyski	<b>a</b>	75748	73266	2047	390	42	3	5243	4609	438	182
18		<b>b</b>	77223	74770	2024	385	41	3	5230	4605	428	183
19		<b>c</b>	1475	1504	-23	-5	-1	0	-13	-4	-10	1
20		<b>d</b>	101,9	102,1	98,9	98,7	97,6	100	99,8	99,9	97,7	100,5
21	wrocławski	<b>a</b>	70618	68321	1854	382	54	7	1671	1064	448	151
22		<b>b</b>	74477	72177	1859	382	53	6	1684	1085	438	153
23		<b>c</b>	3859	3856	5	0	-1	-1	13	21	-10	2
24		<b>d</b>	105,5	105,6	100,3	100	98,1	85,7	100,8	102	97,8	101,3
25	m. Wrocław	<b>a</b>	122731	118985	2957	638	123	28	2743	2261	216	213
26		<b>b</b>	127516	123834	2905	627	123	27	2680	2229	191	207
27		<b>c</b>	4785	4849	-52	-11	0	-1	-63	-32	-25	-6
28		<b>d</b>	103,9	104,1	98,2	98,3	100	96,4	97,7	98,6	88,4	97,2
29	<b>Kujawsko-pomorskie</b>	<b>a</b>	<b>203548</b>	<b>195162</b>	<b>6732</b>	<b>1445</b>	<b>177</b>	<b>32</b>	<b>5262</b>	<b>3119</b>	<b>1446</b>	<b>614</b>
30		<b>b</b>	<b>209750</b>	<b>201512</b>	<b>6596</b>	<b>1432</b>	<b>178</b>	<b>32</b>	<b>5265</b>	<b>3176</b>	<b>1397</b>	<b>608</b>
31		<b>c</b>	<b>6202</b>	<b>6350</b>	<b>-136</b>	<b>-13</b>	<b>1</b>	<b>0</b>	<b>3</b>	<b>57</b>	<b>-49</b>	<b>-6</b>
32		<b>d</b>	<b>103</b>	<b>103,3</b>	<b>98</b>	<b>99,1</b>	<b>100,6</b>	<b>100</b>	<b>100,1</b>	<b>101,8</b>	<b>96,6</b>	<b>99</b>
33	Podregiony: Subregions: bydgosko-toruński	<b>a</b>	94954	91278	2913	652	89	22	1653	999	363	243
34		<b>b</b>	98279	94682	2840	644	91	22	1654	1016	350	240
35		<b>c</b>	3325	3404	-73	-8	2	0	1	17	-13	-3
36		<b>d</b>	103,5	103,7	97,5	98,8	102,2	100	100,1	101,7	96,4	98,8

<sup>4</sup> W podziale według województw i podregionów, sektorów własności w tym przewidywanej liczby pracujących – bez podmiotów, dla których informacja o adresie siedziby/miejsu zamieszkania lub przewidywanej liczbie pracujących, lub formie własności nie występuje w rejestrze REGON.

<sup>4</sup> In the division by voivodships and subregions, ownership sectors of which the expected number of employed – excluding entities for which the information about business address or the expected number of employed or form of ownership does not exist in the REGON register.

**ORAZ WOJEWÓDZTW I PODREGIONÓW**  
AND VOIVODSHIPS AND SUBREGIONS

publiczny public		Sektor prywatny Private sector												L.p. No.
250-999	1000 i więcej and more	razem total	0-9	10-49	50-249	250-999	1000 i więcej and more	w tym osoby fizyczne of which natural persons						
								razem total	0-9	10-49	50-249	250-999	1000 i więcej and more	
<b>1182</b>	<b>295</b>	<b>4325275</b>	<b>4197167</b>	<b>109027</b>	<b>16255</b>	<b>2380</b>	<b>446</b>	<b>3213641</b>	<b>3180579</b>	<b>31795</b>	<b>1220</b>	<b>39</b>	<b>8</b>	1
<b>1177</b>	<b>294</b>	<b>4467158</b>	<b>4340429</b>	<b>107809</b>	<b>16097</b>	<b>2369</b>	<b>454</b>	<b>3326791</b>	<b>3293593</b>	<b>31907</b>	<b>1230</b>	<b>43</b>	<b>18</b>	2
<b>-5</b>	<b>-1</b>	<b>141883</b>	<b>143262</b>	<b>-1218</b>	<b>-158</b>	<b>-11</b>	<b>8</b>	<b>113150</b>	<b>113014</b>	<b>112</b>	<b>10</b>	<b>4</b>	<b>10</b>	3
<b>99,6</b>	<b>99,7</b>	<b>103,3</b>	<b>103,4</b>	<b>98,9</b>	<b>99</b>	<b>99,5</b>	<b>101,8</b>	<b>103,5</b>	<b>103,6</b>	<b>100,4</b>	<b>100,8</b>	<b>110,3</b>	<b>225</b>	4
<b>87</b>	<b>17</b>	<b>361191</b>	<b>351920</b>	<b>7856</b>	<b>1165</b>	<b>209</b>	<b>41</b>	<b>251046</b>	<b>248864</b>	<b>2133</b>	<b>47</b>	<b>2</b>	<b>-</b>	5
<b>87</b>	<b>17</b>	<b>373336</b>	<b>364143</b>	<b>7798</b>	<b>1146</b>	<b>208</b>	<b>41</b>	<b>260691</b>	<b>258456</b>	<b>2181</b>	<b>50</b>	<b>3</b>	<b>1</b>	6
<b>0</b>	<b>0</b>	<b>12145</b>	<b>12223</b>	<b>-58</b>	<b>-19</b>	<b>-1</b>	<b>0</b>	<b>9645</b>	<b>9592</b>	<b>48</b>	<b>3</b>	<b>1</b>	<b>1</b>	7
<b>100</b>	<b>100</b>	<b>103,4</b>	<b>103,5</b>	<b>99,3</b>	<b>98,4</b>	<b>99,5</b>	<b>100</b>	<b>103,8</b>	<b>103,9</b>	<b>102,3</b>	<b>106,4</b>	<b>150</b>	<b>x</b>	8
17	3	64118	62819	1099	170	26	4	44481	44127	344	10	-	-	9
17	3	66046	64761	1085	168	28	4	46019	45668	340	10	1	-	10
0	0	1928	1942	-14	-2	2	0	1538	1541	-4	0	1	-	11
100	100	103	103,1	98,7	98,8	107,7	100	103,5	103,5	98,8	100	x	-	12
8	1	43903	42725	1004	136	26	12	32841	32528	307	5	1	-	13
8	1	44915	43758	986	132	25	14	33612	33305	300	5	1	1	14
0	0	1012	1033	-18	-4	-1	2	771	777	-7	0	0	1	15
100	100	102,3	102,4	98,2	97,1	96,2	116,7	102,3	102,4	97,7	100	100	x	16
13	1	70129	68282	1609	207	29	2	47631	47151	471	9	-	-	17
13	1	71585	69758	1596	201	28	2	48723	48232	482	9	-	-	18
0	0	1456	1476	-13	-6	-1	0	1092	1081	11	0	-	-	19
100	100	102,1	102,2	99,2	97,1	96,6	100	102,3	102,3	102,3	100	-	-	20
8	-	67999	66310	1406	230	46	7	52854	52336	503	14	1	-	21
8	-	71703	70003	1421	228	45	6	55917	55386	515	15	1	-	22
0	-	3704	3693	15	-2	-1	-1	3063	3050	12	1	0	-	23
100	-	105,4	105,6	101,1	99,1	97,8	85,7	105,8	105,8	102,4	107,1	100	-	24
41	12	115042	111784	2738	422	82	16	73239	72722	508	9	-	-	25
41	12	119087	115863	2710	417	82	15	76420	75865	544	11	-	-	26
0	0	4045	4079	-28	-5	0	-1	3181	3143	36	2	-	-	27
100	100	103,5	103,6	99	98,8	100	93,8	104,3	104,3	107,1	122,2	-	-	28
<b>66</b>	<b>17</b>	<b>196601</b>	<b>190362</b>	<b>5284</b>	<b>829</b>	<b>111</b>	<b>15</b>	<b>150202</b>	<b>148503</b>	<b>1634</b>	<b>64</b>	<b>1</b>	<b>-</b>	29
<b>66</b>	<b>18</b>	<b>202429</b>	<b>196284</b>	<b>5197</b>	<b>822</b>	<b>112</b>	<b>14</b>	<b>154623</b>	<b>152942</b>	<b>1621</b>	<b>59</b>	<b>1</b>	<b>-</b>	30
<b>0</b>	<b>1</b>	<b>5828</b>	<b>5922</b>	<b>-87</b>	<b>-7</b>	<b>1</b>	<b>-1</b>	<b>4421</b>	<b>4439</b>	<b>-13</b>	<b>-5</b>	<b>0</b>	<b>-</b>	31
<b>100</b>	<b>105,9</b>	<b>103</b>	<b>103,1</b>	<b>98,4</b>	<b>99,2</b>	<b>100,9</b>	<b>93,3</b>	<b>102,9</b>	<b>103</b>	<b>99,2</b>	<b>92,2</b>	<b>100</b>	<b>-</b>	32
34	14	92132	89111	2550	408	55	8	67322	66608	686	28	-	-	33
34	14	95231	92273	2490	403	57	8	69395	68700	671	24	-	-	34
0	0	3099	3162	-60	-5	2	0	2073	2092	-15	-4	-	-	35
100	100	103,4	103,5	97,6	98,8	103,6	100	103,1	103,1	97,8	85,7	-	-	36

**TABL. 3. PODMIOTY GOSPODARKI NARODOWEJ WEDŁUG PRZEWIDYWANEJ LICZBY PRACUJĄCYCH**  
**ENTITIES OF THE NATIONAL ECONOMY BY THE EXPECTED NUMBER OF EMPLOYED**

Lp. No.	WYSZCZEGÓLNIENIE SPECIFICATION a - 31.12.2019 r. b - 31.12.2020 r. c - przyrost accrual d - 2019 = 100	Ogółem Total						Sektor Sector				
		razem total	0-9	10-49	50-249	250-999	1000 i więcej and more	razem total	0-9	10-49	50-249	
1	grudziądzki	a	32284	30902	1121	225	34	2	1040	613	306	109
2		b	33290	31938	1090	226	34	2	1046	640	285	109
3		c	1006	1036	-31	1	0	0	6	27	-21	0
4		d	103,1	103,4	97,2	100,4	100	100	100,6	104,4	93,1	100
5	włocławski	a	31501	30191	1053	231	22	4	951	525	305	109
6		b	31994	30711	1029	228	22	4	955	539	295	109
7		c	493	520	-24	-3	0	0	4	14	-10	0
8		d	101,6	101,7	97,7	98,7	100	100	100,4	102,7	96,7	100
9	inowrocławski	a	29802	28436	1111	228	24	3	1016	633	263	111
10		b	30708	29355	1102	225	23	3	1011	632	261	108
11		c	906	919	-9	-3	-1	0	-5	-1	-2	-3
12		d	103	103,2	99,2	98,7	95,8	100	99,5	99,8	99,2	97,3
13	świecki	a	15007	14355	534	109	8	1	602	349	209	42
14		b	15479	14826	535	109	8	1	599	349	206	42
15		c	472	471	1	0	0	0	-3	0	-3	0
16		d	103,1	103,3	100,2	100	100	100	99,5	100	98,6	100
17	<b>Lubelskie</b>	<b>a</b>	<b>185315</b>	<b>178716</b>	<b>5324</b>	<b>1147</b>	<b>100</b>	<b>28</b>	<b>5123</b>	<b>2759</b>	<b>1682</b>	<b>614</b>
18		<b>b</b>	<b>192737</b>	<b>186250</b>	<b>5235</b>	<b>1126</b>	<b>97</b>	<b>29</b>	<b>5090</b>	<b>2794</b>	<b>1626</b>	<b>602</b>
19		<b>c</b>	<b>7422</b>	<b>7534</b>	<b>-89</b>	<b>-21</b>	<b>-3</b>	<b>1</b>	<b>-33</b>	<b>35</b>	<b>-56</b>	<b>-12</b>
20		<b>d</b>	<b>104</b>	<b>104,2</b>	<b>98,3</b>	<b>98,2</b>	<b>97</b>	<b>103,6</b>	<b>99,4</b>	<b>101,3</b>	<b>96,7</b>	<b>98</b>
	Podregiony: Subregions:											
21	białski	a	22966	22037	755	166	8	-	828	452	275	96
22		b	23885	22977	741	159	8	-	829	465	266	93
23		c	919	940	-14	-7	0	-	1	13	-9	-3
24		d	104	104,3	98,1	95,8	100	-	100,1	102,9	96,7	96,9
25	chełmsko-zamojski	a	48628	46878	1428	298	19	5	1486	788	516	168
26		b	50442	48724	1400	295	17	6	1478	801	496	167
27		c	1814	1846	-28	-3	-2	1	-8	13	-20	-1
28		d	103,7	103,9	98	99	89,5	120	99,5	101,6	96,1	99,4
29	lubelski	a	76051	73495	2031	454	54	17	1513	820	441	216
30		b	79247	76732	2001	444	53	17	1495	826	424	209
31		c	3196	3237	-30	-10	-1	0	-18	6	-17	-7
32		d	104,2	104,4	98,5	97,8	98,1	100	98,8	100,7	96,1	96,8
33	puławski	a	37670	36306	1110	229	19	6	1296	699	450	134
34		b	39163	37817	1093	228	19	6	1288	702	440	133
35		c	1493	1511	-17	-1	0	0	-8	3	-10	-1
36		d	104	104,2	98,5	99,6	100	100	99,4	100,4	97,8	99,3

**ORAZ WOJEWÓDZTW I PODREGIONÓW (cd.)**  
**AND VOIVODSHIPS AND SUBREGIONS (cont.)**

publiczny public		Sektor prywatny Private sector											L.p. No.	
250-999	1000 i więcej and more	razem total						w tym osoby fizyczne of which natural persons						1000 i więcej and more
			0-9	10-49	50-249	250-999	1000 i więcej and more	razem total	0-9	10-49	50-249	250-999		
10	2	31093	30139	815	115	24	-	24691	24357	318	16	-	-	1
10	2	32042	31097	805	116	24	-	25511	25181	314	16	-	-	2
0	0	949	958	-10	1	0	-	820	824	-4	0	-	-	3
100	100	103,1	103,2	98,8	100,9	100	-	103,3	103,4	98,7	100	-	-	4
11	1	30447	29565	746	122	11	3	24296	24050	236	10	-	-	5
11	1	30920	30055	732	119	11	3	24677	24434	234	9	-	-	6
0	0	473	490	-14	-3	0	0	381	384	-2	-1	-	-	7
100	100	101,6	101,7	98,1	97,5	100	100	101,6	101,6	99,2	90	-	-	8
9	-	28605	27622	848	117	15	3	22560	22280	272	8	-	-	9
9	1	29469	28495	841	117	14	2	23307	23023	276	8	-	-	10
0	1	864	873	-7	0	-1	-1	747	743	4	0	-	-	11
100	x	103	103,2	99,2	100	93,3	66,7	103,3	103,3	101,5	100	-	-	12
2	-	14324	13925	325	67	6	1	11333	11208	122	2	1	-	13
2	-	14767	14364	329	67	6	1	11733	11604	126	2	1	-	14
0	-	443	439	4	0	0	0	400	396	4	0	0	-	15
100	-	103,1	103,2	101,2	100	100	100	103,5	103,5	103,3	100	100	-	16
<b>50</b>	<b>18</b>	<b>177734</b>	<b>173501</b>	<b>3641</b>	<b>532</b>	<b>50</b>	<b>10</b>	<b>139499</b>	<b>138386</b>	<b>1076</b>	<b>37</b>	-	-	17
<b>50</b>	<b>18</b>	<b>184816</b>	<b>180627</b>	<b>3608</b>	<b>523</b>	<b>47</b>	<b>11</b>	<b>145662</b>	<b>144538</b>	<b>1087</b>	<b>36</b>	-	-	18
<b>0</b>	<b>0</b>	<b>7082</b>	<b>7126</b>	<b>-33</b>	<b>-9</b>	<b>-3</b>	<b>1</b>	<b>6163</b>	<b>6152</b>	<b>11</b>	<b>-1</b>	-	-	19
<b>100</b>	<b>100</b>	<b>104</b>	<b>104,1</b>	<b>99,1</b>	<b>98,3</b>	<b>94</b>	<b>110</b>	<b>104,4</b>	<b>104,4</b>	<b>101</b>	<b>97,3</b>	-	-	x 20
5	-	21966	21413	480	70	3	-	17261	17077	174	10	-	-	21
5	-	22852	22308	475	66	3	-	18105	17915	180	10	-	-	22
0	-	886	895	-5	-4	0	-	844	838	6	0	-	-	23
100	-	104	104,2	99	94,3	100	-	104,9	104,9	103,4	100	-	-	24
11	3	46806	45755	911	130	8	2	37868	37549	311	8	-	-	25
11	3	48582	47542	903	128	6	3	39469	39150	311	7	-	-	26
0	0	1776	1787	-8	-2	-2	1	1601	1601	0	-1	-	-	27
100	100	103,8	103,9	99,1	98,5	75	150	104,2	104,3	100	87,5	-	-	x 28
24	12	72886	71024	1590	237	30	5	55361	54984	365	12	-	-	29
24	12	75857	74012	1577	234	29	5	57832	57452	368	12	-	-	30
0	0	2971	2988	-13	-3	-1	0	2471	2468	3	0	-	-	31
100	100	104,1	104,2	99,2	98,7	96,7	100	104,5	104,5	100,8	100	-	-	32
10	3	36076	35309	660	95	9	3	29009	28776	226	7	-	-	33
10	3	37525	36765	653	95	9	3	30256	30021	228	7	-	-	34
0	0	1449	1456	-7	0	0	0	1247	1245	2	0	-	-	35
100	100	104	104,1	98,9	100	100	100	104,3	104,3	100,9	100	-	-	36

**TABL. 3. PODMIOTY GOSPODARKI NARODOWEJ WEDŁUG PRZEWDYWANEJ LICZBY PRACUJĄCYCH**  
ENTITIES OF THE NATIONAL ECONOMY BY THE EXPECTED NUMBER OF EMPLOYED

L.p. No.	WYSZCZEGÓLNIENIE SPECIFICATION a - 31.12.2019 r. b - 31.12.2020 r. c - przyrost accrual d - 2019 = 100	Ogółem Total						Sektor Sector				
		razem total	0-9	10-49	50-249	250-999	1000 i więcej and more	razem total	0-9	10-49	50-249	
1	<b>Lubuskie</b>	<b>a</b>	<b>117172</b>	<b>112920</b>	<b>3450</b>	<b>714</b>	<b>79</b>	<b>9</b>	<b>4509</b>	<b>3264</b>	<b>867</b>	<b>348</b>
2		<b>b</b>	<b>120839</b>	<b>116672</b>	<b>3370</b>	<b>709</b>	<b>78</b>	<b>10</b>	<b>4549</b>	<b>3363</b>	<b>812</b>	<b>344</b>
3		<b>c</b>	<b>3667</b>	<b>3752</b>	<b>-80</b>	<b>-5</b>	<b>-1</b>	<b>1</b>	<b>40</b>	<b>99</b>	<b>-55</b>	<b>-4</b>
4		<b>d</b>	<b>103,1</b>	<b>103,3</b>	<b>97,7</b>	<b>99,3</b>	<b>98,7</b>	<b>111,1</b>	<b>100,9</b>	<b>103</b>	<b>93,7</b>	<b>98,9</b>
	Podregiony: Subregions:											
5	gorzowski	a	46245	44519	1395	299	29	3	1580	1096	340	132
6		b	47587	45881	1373	300	29	4	1611	1147	321	131
7		c	1342	1362	-22	1	0	1	31	51	-19	-1
8		d	102,9	103,1	98,4	100,3	100	133,3	102	104,7	94,4	99,2
9	zielonogórski	a	70927	68401	2055	415	50	6	2929	2168	527	216
10		b	73252	70791	1997	409	49	6	2938	2216	491	213
11		c	2325	2390	-58	-6	-1	0	9	48	-36	-3
12		d	103,3	103,5	97,2	98,6	98	100	100,3	102,2	93,2	98,6
13	<b>łódzkie</b>	<b>a</b>	<b>254322</b>	<b>243603</b>	<b>8806</b>	<b>1671</b>	<b>205</b>	<b>37</b>	<b>6052</b>	<b>3509</b>	<b>1775</b>	<b>691</b>
14		<b>b</b>	<b>261498</b>	<b>251008</b>	<b>8586</b>	<b>1662</b>	<b>204</b>	<b>38</b>	<b>6054</b>	<b>3554</b>	<b>1734</b>	<b>688</b>
15		<b>c</b>	<b>7176</b>	<b>7405</b>	<b>-220</b>	<b>-9</b>	<b>-1</b>	<b>1</b>	<b>2</b>	<b>45</b>	<b>-41</b>	<b>-3</b>
16		<b>d</b>	<b>102,8</b>	<b>103</b>	<b>97,5</b>	<b>99,5</b>	<b>99,5</b>	<b>102,7</b>	<b>100</b>	<b>101,3</b>	<b>97,7</b>	<b>99,6</b>
	Podregiony: Subregions:											
17	łódzki	a	43104	41371	1451	260	19	3	901	516	272	108
18		b	44516	42797	1435	262	19	3	911	529	271	106
19		c	1412	1426	-16	2	0	0	10	13	-1	-2
20		d	103,3	103,4	98,9	100,8	100	100	101,1	102,5	99,6	98,1
21	m. Łódź	a	94115	90287	3149	566	90	23	1696	1133	338	181
22		b	96130	92429	3031	558	88	24	1671	1118	329	180
23		c	2015	2142	-118	-8	-2	1	-25	-15	-9	-1
24		d	102,1	102,4	96,3	98,6	97,8	104,3	98,5	98,7	97,3	99,4
25	piotrkowski	a	48130	45991	1737	351	44	7	1315	677	447	177
26		b	49596	47500	1694	350	45	7	1326	701	434	176
27		c	1466	1509	-43	-1	1	0	11	24	-13	-1
28		d	103	103,3	97,5	99,7	102,3	100	100,8	103,5	97,1	99,4
29	sieradzki	a	39536	37825	1435	247	27	2	1169	643	406	113
30		b	40855	39171	1410	246	26	2	1173	660	392	114
31		c	1319	1346	-25	-1	-1	0	4	17	-14	1
32		d	103,3	103,6	98,3	99,6	96,3	100	100,3	102,6	96,6	100,9
33	skierniewicki	a	29437	28129	1034	247	25	2	971	540	312	112
34		b	30401	29111	1016	246	26	2	973	546	308	112
35		c	964	982	-18	-1	1	0	2	6	-4	0
36		d	103,3	103,5	98,3	99,6	104	100	100,2	101,1	98,7	100



**ORAZ WOJEWÓDZTW I PODREGIONÓW (cd.)**

AND VOIVODSHIPS AND SUBREGIONS (cont.)

publiczny public		Sektor prywatny Private sector													L.p. No.
250-999	1000 i więcej and more	razem total	0-9	10-49	50-249	250-999	1000 i więcej and more	w tym osoby fizyczne of which natural persons							
								razem total	0-9	10-49	50-249	250-999	1000 i więcej and more		
<b>26</b>	<b>4</b>	<b>111433</b>	<b>108429</b>	<b>2581</b>	<b>365</b>	<b>53</b>	<b>5</b>	<b>83517</b>	<b>82616</b>	<b>866</b>	<b>33</b>	<b>1</b>	<b>1</b>	1	
<b>26</b>	<b>4</b>	<b>114798</b>	<b>111820</b>	<b>2556</b>	<b>364</b>	<b>52</b>	<b>6</b>	<b>86251</b>	<b>85347</b>	<b>867</b>	<b>34</b>	<b>1</b>	<b>2</b>	2	
<b>0</b>	<b>0</b>	<b>3365</b>	<b>3391</b>	<b>-25</b>	<b>-1</b>	<b>-1</b>	<b>1</b>	<b>2734</b>	<b>2731</b>	<b>1</b>	<b>1</b>	<b>0</b>	<b>1</b>	3	
<b>100</b>	<b>100</b>	<b>103</b>	<b>103,1</b>	<b>99</b>	<b>99,7</b>	<b>98,1</b>	<b>120</b>	<b>103,3</b>	<b>103,3</b>	<b>100,1</b>	<b>103</b>	<b>100</b>	<b>200</b>	4	
11	1	44226	42985	1055	166	18	2	33733	33360	355	18	-	-	5	
11	1	45421	44180	1052	168	18	3	34706	34324	361	20	-	1	6	
0	0	1195	1195	-3	2	0	1	973	964	6	2	-	1	7	
100	100	102,7	102,8	99,7	101,2	100	150	102,9	102,9	101,7	111,1	-	x	8	
15	3	67207	65444	1526	199	35	3	49784	49256	511	15	1	1	9	
15	3	69377	67640	1504	196	34	3	51545	51023	506	14	1	1	10	
0	0	2170	2196	-22	-3	-1	0	1761	1767	-5	-1	0	0	11	
100	100	103,2	103,4	98,6	98,5	97,1	100	103,5	103,6	99	93,3	100	100	12	
<b>57</b>	<b>20</b>	<b>247170</b>	<b>238997</b>	<b>7030</b>	<b>978</b>	<b>148</b>	<b>17</b>	<b>190261</b>	<b>187713</b>	<b>2438</b>	<b>108</b>	<b>2</b>	<b>-</b>	13	
<b>58</b>	<b>20</b>	<b>253990</b>	<b>246003</b>	<b>6851</b>	<b>972</b>	<b>146</b>	<b>18</b>	<b>196087</b>	<b>193526</b>	<b>2439</b>	<b>118</b>	<b>3</b>	<b>1</b>	14	
<b>1</b>	<b>0</b>	<b>6820</b>	<b>7006</b>	<b>-179</b>	<b>-6</b>	<b>-2</b>	<b>1</b>	<b>5826</b>	<b>5813</b>	<b>1</b>	<b>10</b>	<b>1</b>	<b>1</b>	15	
<b>101,8</b>	<b>100</b>	<b>102,8</b>	<b>102,9</b>	<b>97,5</b>	<b>99,4</b>	<b>98,6</b>	<b>105,9</b>	<b>103,1</b>	<b>103,1</b>	<b>100</b>	<b>109,3</b>	<b>150</b>	<b>x</b>	16	
4	1	42071	40723	1179	152	15	2	33900	33404	478	18	-	-	17	
4	1	43442	42105	1164	156	15	2	35111	34604	486	21	-	-	18	
0	0	1371	1382	-15	4	0	0	1211	1200	8	3	-	-	19	
100	100	103,3	103,4	98,7	102,6	100	100	103,6	103,6	101,7	116,7	-	-	20	
31	13	91661	88398	2810	384	59	10	65192	64458	698	36	-	-	21	
31	13	93466	90320	2701	377	57	11	66597	65870	688	38	-	1	22	
0	0	1805	1922	-109	-7	-2	1	1405	1412	-10	2	-	1	23	
100	100	102	102,2	96,1	98,2	96,6	110	102,2	102,2	98,6	105,6	-	x	24	
10	4	46730	45229	1290	174	34	3	37185	36660	510	14	1	-	25	
11	4	48156	46685	1260	174	34	3	38418	37893	508	16	1	-	26	
1	0	1426	1456	-30	0	0	0	1233	1233	-2	2	0	-	27	
110	100	103,1	103,2	97,7	100	100	100	103,3	103,4	99,6	114,3	100	-	28	
6	1	38296	37112	1029	133	21	1	31331	30839	471	20	1	-	29	
6	1	39594	38424	1018	131	20	1	32469	31971	476	21	1	-	30	
0	0	1298	1312	-11	-2	-1	0	1138	1132	5	1	0	-	31	
100	100	103,4	103,5	98,9	98,5	95,2	100	103,6	103,7	101,1	105	100	-	32	
6	1	28412	27535	722	135	19	1	22653	22352	281	20	-	-	33	
6	1	29332	28469	708	134	20	1	23492	23188	281	22	1	-	34	
0	0	920	934	-14	-1	1	0	839	836	0	2	1	-	35	
100	100	103,2	103,4	98,1	99,3	105,3	100	103,7	103,7	100	110	x	-	36	

**TABL. 3. PODMIOTY GOSPODARKI NARODOWEJ WEDŁUG PRZEWIDYWANEJ LICZBY PRACUJĄCYCH**  
ENTITIES OF THE NATIONAL ECONOMY BY THE EXPECTED NUMBER OF EMPLOYED

L.p. No.	WYSZCZEGÓLNIENIE SPECIFICATION a - 31.12.2019 r. b - 31.12.2020 r. c - przyrost accrual d - 2019 = 100	Ogółem Total						Sektor Sector				
		razem total	0-9	10-49	50-249	250-999	1000 i więcej and more	razem total	0-9	10-49	50-249	
1	<b>Małopolskie</b>	<b>a</b>	<b>409849</b>	<b>395093</b>	<b>12177</b>	<b>2241</b>	<b>285</b>	<b>53</b>	<b>6972</b>	<b>3422</b>	<b>2585</b>	<b>857</b>
2		<b>b</b>	<b>426306</b>	<b>411710</b>	<b>12020</b>	<b>2238</b>	<b>285</b>	<b>53</b>	<b>7018</b>	<b>3548</b>	<b>2505</b>	<b>856</b>
3		<b>c</b>	<b>16457</b>	<b>16617</b>	<b>-157</b>	<b>-3</b>	<b>0</b>	<b>0</b>	<b>46</b>	<b>126</b>	<b>-80</b>	<b>-1</b>
4		<b>d</b>	<b>104</b>	<b>104,2</b>	<b>98,7</b>	<b>99,9</b>	<b>100</b>	<b>100</b>	<b>100,7</b>	<b>103,7</b>	<b>96,9</b>	<b>99,9</b>
	Podregiony: Subregions:											
5	krakowski	a	82241	79563	2274	363	37	4	1465	685	621	149
6		b	86071	83417	2240	370	39	5	1474	721	594	149
7		c	3830	3854	-34	7	2	1	9	36	-27	0
8		d	104,7	104,8	98,5	101,9	105,4	125	100,6	105,3	95,7	100
9	m. Kraków	a	146919	141620	4283	830	151	35	1374	757	314	237
10		b	152837	147612	4217	823	151	34	1398	787	310	235
11		c	5918	5992	-66	-7	0	-1	24	30	-4	-2
12		d	104	104,2	98,5	99,2	100	97,1	101,7	104	98,7	99,2
13	nowosądecki	a	47846	45971	1545	300	24	6	1213	575	500	130
14		b	50165	48310	1527	298	24	6	1213	596	481	128
15		c	2319	2339	-18	-2	0	0	0	21	-19	-2
16		d	104,8	105,1	98,8	99,3	100	100	100	103,7	96,2	98,5
17	oświęcimski	a	57358	55273	1695	350	37	3	1195	603	430	155
18		b	58840	56784	1668	350	35	3	1196	615	418	156
19		c	1482	1511	-27	0	-2	0	1	12	-12	1
20		d	102,6	102,7	98,4	100	94,6	100	100,1	102	97,2	100,6
21	tarnowski	a	37849	36234	1333	255	23	4	994	461	403	117
22		b	39366	37764	1323	252	23	4	1003	479	393	117
23		c	1517	1530	-10	-3	0	0	9	18	-10	0
24		d	104	104,2	99,2	98,8	100	100	100,9	103,9	97,5	100
25	nowotarski	a	37636	36432	1047	143	13	1	731	341	317	69
26		b	39027	37823	1045	145	13	1	734	350	309	71
27		c	1391	1391	-2	2	0	0	3	9	-8	2
28		d	103,7	103,8	99,8	101,4	100	100	100,4	102,6	97,5	102,9
29	<b>Mazowieckie</b>	<b>a</b>	<b>854457</b>	<b>824528</b>	<b>24034</b>	<b>4854</b>	<b>798</b>	<b>243</b>	<b>12101</b>	<b>6598</b>	<b>3477</b>	<b>1672</b>
30		<b>b</b>	<b>887329</b>	<b>857513</b>	<b>23961</b>	<b>4815</b>	<b>797</b>	<b>243</b>	<b>12180</b>	<b>6782</b>	<b>3397</b>	<b>1653</b>
31		<b>c</b>	<b>32872</b>	<b>32985</b>	<b>-73</b>	<b>-39</b>	<b>-1</b>	<b>0</b>	<b>79</b>	<b>184</b>	<b>-80</b>	<b>-19</b>
32		<b>d</b>	<b>103,8</b>	<b>104</b>	<b>99,7</b>	<b>99,2</b>	<b>99,9</b>	<b>100</b>	<b>100,7</b>	<b>102,8</b>	<b>97,7</b>	<b>98,9</b>
	Podregiony: Subregions:											
33	ciechanowski	a	27125	26080	871	153	17	4	811	417	302	86
34		b	27953	26927	854	150	18	4	814	427	295	86
35		c	828	847	-17	-3	1	0	3	10	-7	0
36		d	103,1	103,2	98	98	105,9	100	100,4	102,4	97,7	100

**ORAZ WOJEWÓDZTW I PODREGIONÓW (cd.)**  
**AND VOIVODSHIPS AND SUBREGIONS (cont.)**

publiczny public		Sektor prywatny Private sector											L.p. No.	
250-999	1000 i więcej and more	razem total	0-9	10-49	50-249	250-999	1000 i więcej and more	w tym osoby fizyczne of which natural persons						1000 i więcej and more
								razem total	0-9	10-49	50-249	250-999		
<b>88</b>	<b>20</b>	<b>398086</b>	<b>386891</b>	<b>9583</b>	<b>1384</b>	<b>195</b>	<b>33</b>	<b>300589</b>	<b>297938</b>	<b>2553</b>	<b>95</b>	<b>3</b>	-	1
<b>88</b>	<b>21</b>	<b>413828</b>	<b>402713</b>	<b>9506</b>	<b>1382</b>	<b>195</b>	<b>32</b>	<b>313035</b>	<b>310358</b>	<b>2580</b>	<b>93</b>	<b>4</b>	-	2
<b>0</b>	<b>1</b>	<b>15742</b>	<b>15822</b>	<b>-77</b>	<b>-2</b>	<b>0</b>	<b>-1</b>	<b>12446</b>	<b>12420</b>	<b>27</b>	<b>-2</b>	<b>1</b>	-	3
<b>100</b>	<b>105</b>	<b>104</b>	<b>104,1</b>	<b>99,2</b>	<b>99,9</b>	<b>100</b>	<b>97</b>	<b>104,1</b>	<b>104,2</b>	<b>101,1</b>	<b>97,9</b>	<b>133,3</b>	-	4
9	1	80389	78493	1651	214	28	3	65400	64848	537	14	1	-	5
9	1	84131	82232	1644	221	30	4	68522	67972	534	15	1	-	6
0	0	3742	3739	-7	7	2	1	3122	3124	-3	1	0	-	7
100	100	104,7	104,8	99,6	103,3	107,1	133,3	104,8	104,8	99,4	107,1	100	-	8
51	15	141925	137248	3965	593	99	20	92252	91581	648	22	1	-	9
51	15	147413	142804	3903	588	99	19	95822	95131	667	22	2	-	10
0	0	5488	5556	-62	-5	0	-1	3570	3550	19	0	1	-	11
100	100	103,9	104	98,4	99,2	100	95	103,9	103,9	102,9	100	200	-	12
7	1	46386	45149	1045	170	17	5	38364	37945	397	21	1	-	13
7	1	48631	47393	1046	170	17	5	40416	39995	399	21	1	-	14
0	0	2245	2244	1	0	0	0	2052	2050	2	0	0	-	15
100	100	104,8	105	100,1	100	100	100	105,3	105,4	100,5	100	100	-	16
7	-	55960	54470	1263	195	29	3	44502	44097	393	12	-	-	17
7	-	57390	55918	1248	194	27	3	45730	45325	394	11	-	-	18
0	-	1430	1448	-15	-1	-2	0	1228	1228	1	-1	-	-	19
100	-	102,6	102,7	98,8	99,5	93,1	100	102,8	102,8	100,3	91,7	-	-	20
11	2	36712	35630	930	138	12	2	29556	29238	306	12	-	-	21
11	3	38197	37119	930	135	12	1	30816	30503	303	10	-	-	22
0	1	1485	1489	0	-3	0	-1	1260	1265	-3	-2	-	-	23
100	150	104	104,2	100	97,8	100	50	104,3	104,3	99	83,3	-	-	24
3	1	36714	35901	729	74	10	-	30515	30229	272	14	-	-	25
3	1	38066	37247	735	74	10	-	31729	31432	283	14	-	-	26
0	0	1352	1346	6	0	0	-	1214	1203	11	0	-	-	27
100	100	103,7	103,7	100,8	100	100	-	104	104	104	100	-	-	28
<b>263</b>	<b>91</b>	<b>812195</b>	<b>787790</b>	<b>20542</b>	<b>3176</b>	<b>535</b>	<b>152</b>	<b>559450</b>	<b>554235</b>	<b>5003</b>	<b>197</b>	<b>10</b>	<b>5</b>	29
<b>258</b>	<b>90</b>	<b>840461</b>	<b>816071</b>	<b>20544</b>	<b>3155</b>	<b>538</b>	<b>153</b>	<b>579055</b>	<b>573756</b>	<b>5076</b>	<b>207</b>	<b>11</b>	<b>5</b>	30
<b>-5</b>	<b>-1</b>	<b>28266</b>	<b>28281</b>	<b>2</b>	<b>-21</b>	<b>3</b>	<b>1</b>	<b>19605</b>	<b>19521</b>	<b>73</b>	<b>10</b>	<b>1</b>	<b>0</b>	31
<b>98,1</b>	<b>98,9</b>	<b>103,5</b>	<b>103,6</b>	<b>100</b>	<b>99,3</b>	<b>100,6</b>	<b>100,7</b>	<b>103,5</b>	<b>103,5</b>	<b>101,5</b>	<b>105,1</b>	<b>110</b>	<b>100</b>	32
5	1	26065	25414	569	67	12	3	21519	21279	237	3	-	-	33
5	1	26825	26186	559	64	13	3	22221	21978	240	3	-	-	34
0	0	760	772	-10	-3	1	0	702	699	3	0	-	-	35
100	100	102,9	103	98,2	95,5	108,3	100	103,3	103,3	101,3	100	-	-	36

**TABL. 3. PODMIOTY GOSPODARKI NARODOWEJ WEDŁUG PRZEWDYWANEJ LICZBY PRACUJĄCYCH**  
**ENTITIES OF THE NATIONAL ECONOMY BY THE EXPECTED NUMBER OF EMPLOYED**

L.p. No.	WYSZCZEGÓLNIENIE SPECIFICATION a - 31.12.2019 r. b - 31.12.2020 r. c - przyrost accrual d - 2019 = 100	Ogółem Total						Sektor Sector				
		razem total	0-9	10-49	50-249	250-999	1000 i więcej and more	razem total	0-9	10-49	50-249	
1	ostrołęcki	a	32984	31938	867	160	15	4	935	491	348	87
2		b	34061	33034	850	159	14	4	932	503	337	83
3		c	1077	1096	-17	-1	-1	0	-3	12	-11	-4
4		d	103,3	103,4	98	99,4	93,3	100	99,7	102,4	96,8	95,4
5	radomski	a	55530	53408	1758	328	30	6	1281	601	483	172
6		b	57208	55115	1736	321	30	6	1287	624	472	166
7		c	1678	1707	-22	-7	0	0	6	23	-11	-6
8		d	103	103,2	98,7	97,9	100	100	100,5	103,8	97,7	96,5
9	m.st. Warszawa	a	456338	440261	12494	2806	571	206	4521	2758	790	714
10		b	475287	459191	12534	2784	572	206	4578	2832	784	709
11		c	18949	18930	40	-22	1	0	57	74	-6	-5
12		d	104,2	104,3	100,3	99,2	100,2	100	101,3	102,7	99,2	99,3
13	warszawski	a	83104	80574	2140	353	34	3	1055	513	372	155
14	wschodni	b	86271	83756	2128	352	32	3	1062	530	364	153
15		c	3167	3182	-12	-1	-2	0	7	17	-8	-2
16		d	103,8	103,9	99,4	99,7	94,1	100	100,7	103,3	97,8	98,7
17	warszawski	a	109648	106276	2824	478	61	9	1032	498	340	176
18	zachodni	b	114194	110835	2814	474	62	9	1040	512	337	173
19		c	4546	4559	-10	-4	1	0	8	14	-3	-3
20		d	104,1	104,3	99,6	99,2	101,6	100	100,8	102,8	99,1	98,3
21	płocki	a	27556	26211	1080	231	29	5	808	429	267	103
22		b	28417	27078	1073	232	29	5	812	437	261	105
23		c	861	867	-7	1	0	0	4	8	-6	2
24		d	103,1	103,3	99,4	100,4	100	100	100,5	101,9	97,8	101,9
25	siedlecki	a	34644	33220	1198	195	27	4	991	510	366	107
26		b	35632	34241	1168	192	26	5	989	534	341	106
27		c	988	1021	-30	-3	-1	1	-2	24	-25	-1
28		d	102,9	103,1	97,5	98,5	96,3	125	99,8	104,7	93,2	99,1
29	żyrardowski	a	27528	26560	802	150	14	2	667	381	209	72
30		b	28306	27336	804	151	14	1	666	383	206	72
31		c	778	776	2	1	0	-1	-1	2	-3	0
32		d	102,8	102,9	100,2	100,7	100	50	99,9	100,5	98,6	100
33	<b>Opolskie</b>	<b>a</b>	<b>103179</b>	<b>99191</b>	<b>3278</b>	<b>626</b>	<b>74</b>	<b>10</b>	<b>3974</b>	<b>2758</b>	<b>881</b>	<b>307</b>
34		<b>b</b>	<b>105694</b>	<b>101757</b>	<b>3228</b>	<b>625</b>	<b>73</b>	<b>11</b>	<b>3927</b>	<b>2739</b>	<b>855</b>	<b>305</b>
35		<b>c</b>	<b>2515</b>	<b>2566</b>	<b>-50</b>	<b>-1</b>	<b>-1</b>	<b>1</b>	<b>-47</b>	<b>-19</b>	<b>-26</b>	<b>-2</b>
36		<b>d</b>	<b>102,4</b>	<b>102,6</b>	<b>98,5</b>	<b>99,8</b>	<b>98,6</b>	<b>110</b>	<b>98,8</b>	<b>99,3</b>	<b>97</b>	<b>99,3</b>

**ORAZ WOJEWÓDZTW I PODREGIONÓW (cd.)**  
**AND VOIVODSHIPS AND SUBREGIONS (cont.)**

publiczny public		Sektor prywatny Private sector											L.p. No.	
250-999	1000 i więcej and more	razem total	0-9	10-49	50-249	250-999	1000 i więcej and more	w tym osoby fizyczne of which natural persons						1000 i więcej and more
								razem total	0-9	10-49	50-249	250-999		
8	1	31933	31331	519	73	7	3	26579	26384	187	7	1	-	1
8	1	32999	32401	513	76	6	3	27517	27323	185	8	1	-	2
0	0	1066	1070	-6	3	-1	0	938	939	-2	1	0	-	3
100	100	103,3	103,4	98,8	104,1	85,7	100	103,5	103,6	98,9	114,3	100	-	4
19	6	53914	52472	1275	156	11	-	44272	43794	465	13	-	-	5
19	6	55497	54068	1263	155	11	-	45668	45185	470	13	-	-	6
0	0	1583	1596	-12	-1	0	-	1396	1391	5	0	-	-	7
100	100	102,9	103	99,1	99,4	100	-	103,2	103,2	101,1	100	-	-	8
180	79	426583	412286	11692	2087	391	127	253714	251778	1838	89	5	4	9
175	78	441832	427505	11734	2069	396	128	262274	260305	1870	89	7	3	10
-5	-1	15249	15219	42	-18	5	1	8560	8527	32	0	2	-1	11
97,2	98,7	103,6	103,7	100,4	99,1	101,3	100,8	103,4	103,4	101,7	100	140	75	12
15	-	81253	79266	1767	198	19	3	65490	64800	659	29	1	1	13
15	-	84291	82309	1763	199	17	3	67923	67222	666	34	-	1	14
0	-	3038	3043	-4	1	-2	0	2433	2422	7	5	-1	0	15
100	-	103,7	103,8	99,8	100,5	89,5	100	103,7	103,7	101,1	117,2	x	100	16
17	1	105954	103117	2483	302	44	8	78482	77720	737	23	2	-	17
17	1	110070	107240	2476	301	45	8	81963	81175	759	27	2	-	18
0	0	4116	4123	-7	-1	1	0	3481	3455	22	4	0	-	19
100	100	103,9	104	99,7	99,7	102,3	100	104,4	104,4	103	117,4	100	-	20
8	1	26391	25426	812	128	21	4	20854	20530	308	15	1	-	21
8	1	27156	26193	811	127	21	4	21524	21198	308	17	1	-	22
0	0	765	767	-1	-1	0	0	670	668	0	2	0	-	23
100	100	102,9	103	99,9	99,2	100	100	103,2	103,3	100	113,3	100	-	24
6	2	33484	32541	832	88	21	2	27350	26978	362	10	-	-	25
6	2	34456	33520	827	86	20	3	28152	27780	362	9	-	1	26
0	0	972	979	-5	-2	-1	1	802	802	0	-1	-	1	27
100	100	102,9	103	99,4	97,7	95,2	150	102,9	103	100	90	-	x	28
5	-	26618	25937	593	77	9	2	21190	20972	210	8	-	-	29
5	-	27335	26649	598	78	9	1	21813	21590	216	7	-	-	30
0	-	717	712	5	1	0	-1	623	618	6	-1	-	-	31
100	-	102,7	102,7	100,8	101,3	100	50	102,9	102,9	102,9	87,5	-	-	32
<b>24</b>	<b>4</b>	<b>98276</b>	<b>95509</b>	<b>2392</b>	<b>319</b>	<b>50</b>	<b>6</b>	<b>74004</b>	<b>73267</b>	<b>722</b>	<b>14</b>	<b>1</b>	-	<b>33</b>
<b>24</b>	<b>4</b>	<b>100715</b>	<b>97971</b>	<b>2368</b>	<b>320</b>	<b>49</b>	<b>7</b>	<b>75931</b>	<b>75194</b>	<b>719</b>	<b>16</b>	<b>1</b>	<b>1</b>	<b>34</b>
<b>0</b>	<b>0</b>	<b>2439</b>	<b>2462</b>	<b>-24</b>	<b>1</b>	<b>-1</b>	<b>1</b>	<b>1927</b>	<b>1927</b>	<b>-3</b>	<b>2</b>	<b>0</b>	<b>1</b>	<b>35</b>
<b>100</b>	<b>100</b>	<b>102,5</b>	<b>102,6</b>	<b>99</b>	<b>100,3</b>	<b>98</b>	<b>116,7</b>	<b>102,6</b>	<b>102,6</b>	<b>99,6</b>	<b>114,3</b>	<b>100</b>	<b>x</b>	<b>36</b>

**TABL. 3. PODMIOTY GOSPODARKI NARODOWEJ WEDŁUG PRZEWIDYWANEJ LICZBY PRACUJĄCYCH**  
**ENTITIES OF THE NATIONAL ECONOMY BY THE EXPECTED NUMBER OF EMPLOYED**

L.p. No.	WYSZCZEGÓLNIENIE SPECIFICATION a - 31.12.2019 r. b - 31.12.2020 r. c - przyrost accrual d - 2019 = 100	Ogółem Total						Sektor Sector				
		razem total	0-9	10-49	50-249	250-999	1000 i więcej and more	razem total	0-9	10-49	50-249	
Podregiony: Subregions:												
1	nyski	a	37902	36535	1138	203	26	-	1879	1439	318	113
2		b	38815	37469	1119	201	26	-	1829	1405	302	113
3		c	913	934	-19	-2	0	-	-50	-34	-16	0
4		d	102,4	102,6	98,3	99	100	-	97,3	97,6	95	100
5	opolski	a	65277	62656	2140	423	48	10	2095	1319	563	194
6		b	66879	64288	2109	424	47	11	2098	1334	553	192
7		c	1602	1632	-31	1	-1	1	3	15	-10	-2
8		d	102,5	102,6	98,6	100,2	97,9	110	100,1	101,1	98,2	99
9	<b>Podkarpackie</b>	<b>a</b>	<b>181107</b>	<b>173965</b>	<b>5707</b>	<b>1253</b>	<b>152</b>	<b>30</b>	<b>5291</b>	<b>2789</b>	<b>1841</b>	<b>596</b>
10		<b>b</b>	<b>188360</b>	<b>181349</b>	<b>5590</b>	<b>1241</b>	<b>150</b>	<b>30</b>	<b>5292</b>	<b>2851</b>	<b>1787</b>	<b>590</b>
11		<b>c</b>	<b>7253</b>	<b>7384</b>	<b>-117</b>	<b>-12</b>	<b>-2</b>	<b>0</b>	<b>1</b>	<b>62</b>	<b>-54</b>	<b>-6</b>
12		<b>d</b>	<b>104</b>	<b>104,2</b>	<b>97,9</b>	<b>99</b>	<b>98,7</b>	<b>100</b>	<b>100</b>	<b>102,2</b>	<b>97,1</b>	<b>99</b>
Podregiony: Subregions:												
13	krośnieński	a	39746	38239	1206	269	24	8	1231	613	462	144
14		b	41110	39641	1170	269	22	8	1233	630	444	148
15		c	1364	1402	-36	0	-2	0	2	17	-18	4
16		d	103,4	103,7	97	100	91,7	100	100,2	102,8	96,1	102,8
17	przemyski	a	29132	27922	976	211	21	2	1153	698	327	119
18		b	30238	29050	955	210	21	2	1146	699	322	116
19		c	1106	1128	-21	-1	0	0	-7	1	-5	-3
20		d	103,8	104	97,8	99,5	100	100	99,4	100,1	98,5	97,5
21	rzeszowski	a	63168	60774	1929	394	61	10	1489	741	556	160
22		b	66298	63939	1897	391	61	10	1497	773	534	158
23		c	3130	3165	-32	-3	0	0	8	32	-22	-2
24		d	105	105,2	98,3	99,2	100	100	100,5	104,3	96	98,8
25	tarnobrzeski	a	49061	47030	1596	379	46	10	1418	737	496	173
26		b	50714	48719	1568	371	46	10	1416	749	487	168
27		c	1653	1689	-28	-8	0	0	-2	12	-9	-5
28		d	103,4	103,6	98,2	97,9	100	100	99,9	101,6	98,2	97,1
29	<b>Podlaskie</b>	<b>a</b>	<b>105578</b>	<b>101817</b>	<b>2971</b>	<b>704</b>	<b>71</b>	<b>15</b>	<b>2733</b>	<b>1481</b>	<b>830</b>	<b>378</b>
30		<b>b</b>	<b>109492</b>	<b>105754</b>	<b>2955</b>	<b>698</b>	<b>70</b>	<b>15</b>	<b>2741</b>	<b>1507</b>	<b>816</b>	<b>375</b>
31		<b>c</b>	<b>3914</b>	<b>3937</b>	<b>-16</b>	<b>-6</b>	<b>-1</b>	<b>0</b>	<b>8</b>	<b>26</b>	<b>-14</b>	<b>-3</b>
32		<b>d</b>	<b>103,7</b>	<b>103,9</b>	<b>99,5</b>	<b>99,1</b>	<b>98,6</b>	<b>100</b>	<b>100,3</b>	<b>101,8</b>	<b>98,3</b>	<b>99,2</b>
Podregiony: Subregions:												
33	białostocki	a	54499	52545	1530	366	48	10	916	433	279	174
34		b	56835	54892	1529	357	47	10	921	448	273	171
35		c	2336	2347	-1	-9	-1	0	5	15	-6	-3
36		d	104,3	104,5	99,9	97,5	97,9	100	100,5	103,5	97,8	98,3

**ORAZ WOJEWÓDZTW I PODREGIONÓW (cd.)**

AND VOIVODSHIPS AND SUBREGIONS (cont.)

publiczny public		Sektor prywatny Private sector											L.p. No.	
250-999	1000 i więcej and more	razem total	w tym osoby fizyczne of which natural persons					1000 i więcej and more	w tym osoby fizyczne of which natural persons					
			0-9	10-49	50-249	250-999	razem total		0-9	10-49	50-249	250-999		1000 i więcej and more
9	-	35717	34791	819	90	17	-	27353	27109	237	6	1	-	1
9	-	36628	35707	816	88	17	-	28050	27812	231	6	1	-	2
0	-	911	916	-3	-2	0	-	697	703	-6	0	0	-	3
100	-	102,6	102,6	99,6	97,8	100	-	102,5	102,6	97,5	100	100	-	4
15	4	62559	60718	1573	229	33	6	46651	46158	485	8	-	-	5
15	4	64087	62264	1552	232	32	7	47881	47382	488	10	-	1	6
0	0	1528	1546	-21	3	-1	1	1230	1224	3	2	-	1	7
100	100	102,4	102,5	98,7	101,3	97	116,7	102,6	102,7	100,6	125	-	x	8
<b>53</b>	<b>12</b>	<b>173894</b>	<b>169258</b>	<b>3862</b>	<b>657</b>	<b>99</b>	<b>18</b>	<b>134752</b>	<b>133588</b>	<b>1127</b>	<b>35</b>	<b>2</b>	-	9
<b>52</b>	<b>12</b>	<b>180857</b>	<b>176292</b>	<b>3798</b>	<b>651</b>	<b>98</b>	<b>18</b>	<b>140707</b>	<b>139553</b>	<b>1119</b>	<b>33</b>	<b>2</b>	-	10
<b>-1</b>	<b>0</b>	<b>6963</b>	<b>7034</b>	<b>-64</b>	<b>-6</b>	<b>-1</b>	<b>0</b>	<b>5955</b>	<b>5965</b>	<b>-8</b>	<b>-2</b>	<b>0</b>	-	11
<b>98,1</b>	<b>100</b>	<b>104</b>	<b>104,2</b>	<b>98,3</b>	<b>99,1</b>	<b>99</b>	<b>100</b>	<b>104,4</b>	<b>104,5</b>	<b>99,3</b>	<b>94,3</b>	<b>100</b>	-	12
9	3	38219	37331	743	125	15	5	30841	30621	213	6	1	-	13
8	3	39523	38658	725	121	14	5	32049	31836	207	5	1	-	14
-1	0	1304	1327	-18	-4	-1	0	1208	1215	-6	-1	0	-	15
88,9	100	103,4	103,6	97,6	96,8	93,3	100	103,9	104	97,2	83,3	100	-	16
7	2	27718	26964	648	92	14	-	20931	20699	223	9	-	-	17
7	2	28818	28078	632	94	14	-	21894	21669	216	9	-	-	18
0	0	1100	1114	-16	2	0	-	963	970	-7	0	-	-	19
100	100	104	104,1	97,5	102,2	100	-	104,6	104,7	96,9	100	-	-	20
26	6	60719	59075	1371	234	35	4	45225	44875	341	9	-	-	21
26	6	63685	62052	1361	233	35	4	47613	47250	355	8	-	-	22
0	0	2966	2977	-10	-1	0	0	2388	2375	14	-1	-	-	23
100	100	104,9	105	99,3	99,6	100	100	105,3	105,3	104,1	88,9	-	-	24
11	1	47238	45888	1100	206	35	9	37755	37393	350	11	1	-	25
11	1	48831	47504	1080	203	35	9	39151	38798	341	11	1	-	26
0	0	1593	1616	-20	-3	0	0	1396	1405	-9	0	0	-	27
100	100	103,4	103,5	98,2	98,5	100	100	103,7	103,8	97,4	100	100	-	28
<b>34</b>	<b>10</b>	<b>101897</b>	<b>99389</b>	<b>2140</b>	<b>326</b>	<b>37</b>	<b>5</b>	<b>81098</b>	<b>80473</b>	<b>599</b>	<b>24</b>	<b>2</b>	-	29
<b>33</b>	<b>10</b>	<b>105578</b>	<b>103074</b>	<b>2139</b>	<b>323</b>	<b>37</b>	<b>5</b>	<b>84060</b>	<b>83421</b>	<b>612</b>	<b>25</b>	<b>2</b>	-	30
<b>-1</b>	<b>0</b>	<b>3681</b>	<b>3685</b>	<b>-1</b>	<b>-3</b>	<b>0</b>	<b>0</b>	<b>2962</b>	<b>2948</b>	<b>13</b>	<b>1</b>	<b>0</b>	-	31
<b>97,1</b>	<b>100</b>	<b>103,6</b>	<b>103,7</b>	<b>100</b>	<b>99,1</b>	<b>100</b>	<b>100</b>	<b>103,7</b>	<b>103,7</b>	<b>102,2</b>	<b>104,2</b>	<b>100</b>	-	32
22	8	52940	51470	1250	192	26	2	41080	40746	321	12	1	-	33
21	8	55064	53594	1256	186	26	2	42732	42386	332	13	1	-	34
-1	0	2124	2124	6	-6	0	0	1652	1640	11	1	0	-	35
95,5	100	104	104,1	100,5	96,9	100	100	104	104	103,4	108,3	100	-	36

**TABL. 3. PODMIOTY GOSPODARKI NARODOWEJ WEDŁUG PRZEWIDYWANEJ LICZBY PRACUJĄCYCH**  
**ENTITIES OF THE NATIONAL ECONOMY BY THE EXPECTED NUMBER OF EMPLOYED**

L.p. No.	WYSZCZEGÓLNIENIE SPECIFICATION a - 31.12.2019 r. b - 31.12.2020 r. c - przyrost accrual d - 2019 = 100	Ogółem Total						Sektor Sector				
		razem total	0-9	10-49	50-249	250-999	1000 i więcej and more	razem total	0-9	10-49	50-249	
1	łomżyński	a	30145	29059	856	211	17	2	1057	604	325	119
2		b	30985	29907	847	212	17	2	1053	604	322	118
3		c	840	848	-9	1	0	0	-4	0	-3	-1
4		d	102,8	102,9	98,9	100,5	100	100	99,6	100	99,1	99,2
5	suwalski	a	20934	20213	585	127	6	3	760	444	226	85
6		b	21672	20955	579	129	6	3	767	455	221	86
7		c	738	742	-6	2	0	0	7	11	-5	1
8		d	103,5	103,7	99	101,6	100	100	100,9	102,5	97,8	101,2
9	<b>Pomorskie</b>	<b>a</b>	<b>307294</b>	<b>297051</b>	<b>8231</b>	<b>1774</b>	<b>204</b>	<b>34</b>	<b>7076</b>	<b>4883</b>	<b>1385</b>	<b>721</b>
10		<b>b</b>	<b>318518</b>	<b>308419</b>	<b>8108</b>	<b>1754</b>	<b>203</b>	<b>34</b>	<b>7102</b>	<b>4945</b>	<b>1350</b>	<b>720</b>
11		<b>c</b>	<b>11224</b>	<b>11368</b>	<b>-123</b>	<b>-20</b>	<b>-1</b>	<b>0</b>	<b>26</b>	<b>62</b>	<b>-35</b>	<b>-1</b>
12		<b>d</b>	<b>103,7</b>	<b>103,8</b>	<b>98,5</b>	<b>98,9</b>	<b>99,5</b>	<b>100</b>	<b>100,4</b>	<b>101,3</b>	<b>97,5</b>	<b>99,9</b>
	Podregiony: Subregions:											
13	gdański	a	75571	73392	1821	339	16	3	1152	666	335	146
14		b	79174	77023	1787	345	16	3	1161	687	321	148
15		c	3603	3631	-34	6	0	0	9	21	-14	2
16		d	104,8	104,9	98,1	101,8	100	100	100,8	103,2	95,8	101,4
17	ślupski	a	38646	37335	1024	262	22	3	1457	1049	270	126
18		b	39720	38413	1023	261	20	3	1464	1063	266	125
19		c	1074	1078	-1	-1	-2	0	7	14	-4	-1
20		d	102,8	102,9	99,9	99,6	90,9	100	100,5	101,3	98,5	99,2
21	starogardzki	a	41855	40237	1292	294	27	5	1535	1068	325	135
22		b	43142	41540	1281	290	26	5	1545	1081	319	137
23		c	1287	1303	-11	-4	-1	0	10	13	-6	2
24		d	103,1	103,2	99,1	98,6	96,3	100	100,7	101,2	98,2	101,5
25	trójmiejski	a	129909	125626	3408	732	123	20	2244	1684	262	242
26		b	134470	130259	3353	713	125	20	2250	1701	253	239
27		c	4561	4633	-55	-19	2	0	6	17	-9	-3
28		d	103,5	103,7	98,4	97,4	101,6	100	100,3	101	96,6	98,8
29	chojnicki	a	21313	20461	686	147	16	3	688	416	193	72
30		b	22012	21184	664	145	16	3	682	413	191	71
31		c	699	723	-22	-2	0	0	-6	-3	-2	-1
32		d	103,3	103,5	96,8	98,6	100	100	99,1	99,3	99	98,6
33	<b>Śląskie</b>	<b>a</b>	<b>481757</b>	<b>460266</b>	<b>17495</b>	<b>3457</b>	<b>463</b>	<b>76</b>	<b>14906</b>	<b>10411</b>	<b>2967</b>	<b>1354</b>
34		<b>b</b>	<b>494282</b>	<b>473203</b>	<b>17119</b>	<b>3417</b>	<b>463</b>	<b>80</b>	<b>14890</b>	<b>10525</b>	<b>2861</b>	<b>1331</b>
35		<b>c</b>	<b>12525</b>	<b>12937</b>	<b>-376</b>	<b>-40</b>	<b>0</b>	<b>4</b>	<b>-16</b>	<b>114</b>	<b>-106</b>	<b>-23</b>
36		<b>d</b>	<b>102,6</b>	<b>102,8</b>	<b>97,9</b>	<b>98,8</b>	<b>100</b>	<b>105,3</b>	<b>99,9</b>	<b>101,1</b>	<b>96,4</b>	<b>98,3</b>



**ORAZ WOJEWÓDZTW I PODREGIONÓW (cd.)**  
**AND VOIVODSHIPS AND SUBREGIONS (cont.)**

publiczny public		Sektor prywatny Private sector											L.p. No.	
250-999	1000 i więcej and more	razem total	0-9	10-49	50-249	250-999	1000 i więcej and more	w tym osoby fizyczne of which natural persons						1000 i więcej and more
								razem total	0-9	10-49	50-249	250-999		
8	1	28983	28350	531	92	9	1	23843	23651	181	11	-	-	1
8	1	29824	29195	525	94	9	1	24551	24358	183	10	-	-	2
0	0	841	845	-6	2	0	0	708	707	2	-1	-	-	3
100	100	102,9	103	98,9	102,2	100	100	103	103	101,1	90,9	-	-	4
4	1	19974	19569	359	42	2	2	16175	16076	97	1	1	-	5
4	1	20690	20285	358	43	2	2	16777	16677	97	2	1	-	6
0	0	716	716	-1	1	0	0	602	601	0	1	0	-	7
100	100	103,6	103,7	99,7	102,4	100	100	103,7	103,7	100	200	100	-	8
<b>75</b>	<b>12</b>	<b>296005</b>	<b>287961</b>	<b>6841</b>	<b>1052</b>	<b>129</b>	<b>22</b>	<b>224594</b>	<b>222395</b>	<b>2106</b>	<b>90</b>	<b>2</b>	<b>1</b>	9
<b>75</b>	<b>12</b>	<b>306524</b>	<b>298588</b>	<b>6754</b>	<b>1032</b>	<b>128</b>	<b>22</b>	<b>233511</b>	<b>231303</b>	<b>2119</b>	<b>86</b>	<b>2</b>	<b>1</b>	10
<b>0</b>	<b>0</b>	<b>10519</b>	<b>10627</b>	<b>-87</b>	<b>-20</b>	<b>-1</b>	<b>0</b>	<b>8917</b>	<b>8908</b>	<b>13</b>	<b>-4</b>	<b>0</b>	<b>0</b>	11
<b>100</b>	<b>100</b>	<b>103,6</b>	<b>103,7</b>	<b>98,7</b>	<b>98,1</b>	<b>99,2</b>	<b>100</b>	<b>104</b>	<b>104</b>	<b>100,6</b>	<b>95,6</b>	<b>100</b>	<b>100</b>	12
5	-	73842	72151	1484	193	11	3	60683	60101	566	14	1	1	13
5	-	77327	75651	1465	197	11	3	63654	63065	573	14	1	1	14
0	-	3485	3500	-19	4	0	0	2971	2964	7	0	0	0	15
100	-	104,7	104,9	98,7	102,1	100	100	104,9	104,9	101,2	100	100	100	16
11	1	36935	36032	754	136	11	2	28561	28323	221	17	-	-	17
9	1	37965	37060	757	135	11	2	29465	29224	223	18	-	-	18
-2	0	1030	1028	3	-1	0	0	904	901	2	1	-	-	19
81,8	100	102,8	102,9	100,4	99,3	100	100	103,2	103,2	100,9	105,9	-	-	20
7	-	40055	38904	967	159	20	5	31664	31307	333	23	1	-	21
8	-	41271	40133	962	153	18	5	32765	32413	329	22	1	-	22
1	-	1216	1229	-5	-6	-2	0	1101	1106	-4	-1	0	-	23
114,3	-	103	103,2	99,5	96,2	90	100	103,5	103,5	98,8	95,7	100	-	24
46	10	124667	120946	3144	490	77	10	87016	86226	764	26	-	-	25
47	10	128761	125101	3098	474	78	10	90332	89529	780	23	-	-	26
1	0	4094	4155	-46	-16	1	0	3316	3303	16	-3	-	-	27
102,2	100	103,3	103,4	98,5	96,7	101,3	100	103,8	103,8	102,1	88,5	-	-	28
6	1	20506	19928	492	74	10	2	16670	16438	222	10	-	-	29
6	1	21200	20643	472	73	10	2	17295	17072	214	9	-	-	30
0	0	694	715	-20	-1	0	0	625	634	-8	-1	-	-	31
100	100	103,4	103,6	95,9	98,6	100	100	103,7	103,9	96,4	90	-	-	32
<b>147</b>	<b>27</b>	<b>461090</b>	<b>444108</b>	<b>14521</b>	<b>2096</b>	<b>316</b>	<b>49</b>	<b>346148</b>	<b>341641</b>	<b>4341</b>	<b>159</b>	<b>6</b>	<b>1</b>	33
<b>147</b>	<b>26</b>	<b>472631</b>	<b>455934</b>	<b>14248</b>	<b>2079</b>	<b>316</b>	<b>54</b>	<b>355904</b>	<b>351459</b>	<b>4277</b>	<b>156</b>	<b>7</b>	<b>5</b>	34
<b>0</b>	<b>-1</b>	<b>11541</b>	<b>11826</b>	<b>-273</b>	<b>-17</b>	<b>0</b>	<b>5</b>	<b>9756</b>	<b>9818</b>	<b>-64</b>	<b>-3</b>	<b>1</b>	<b>4</b>	35
<b>100</b>	<b>96,3</b>	<b>102,5</b>	<b>102,7</b>	<b>98,1</b>	<b>99,2</b>	<b>100</b>	<b>110,2</b>	<b>102,8</b>	<b>102,9</b>	<b>98,5</b>	<b>98,1</b>	<b>116,7</b>	<b>500</b>	36

**TABL. 3. PODMIOTY GOSPODARKI NARODOWEJ WEDŁUG PRZEWIDYWANEJ LICZBY PRACUJĄCYCH**  
**ENTITIES OF THE NATIONAL ECONOMY BY THE EXPECTED NUMBER OF EMPLOYED**

L.p. No.	WYSZCZEGÓLNIENIE SPECIFICATION a - 31.12.2019 r. b - 31.12.2020 r. c - przyrost accrual d - 2019 = 100	Ogółem Total						Sektor Sector				
		razem total	0-9	10-49	50-249	250-999	1000 i więcej and more	razem total	0-9	10-49	50-249	
Podregiony: Subregions:												
1	bielski	a	79831	76465	2789	490	76	11	1795	1093	519	168
2		b	82186	78887	2732	480	76	11	1831	1139	508	169
3		c	2355	2422	-57	-10	0	0	36	46	-11	1
4		d	102,9	103,2	98	98	100	100	102	104,2	97,9	100,6
5	bytomski	a	44328	42389	1627	279	31	2	1930	1491	290	136
6		b	45435	43534	1585	284	30	2	1913	1488	278	135
7		c	1107	1145	-42	5	-1	0	-17	-3	-12	-1
8		d	102,5	102,7	97,4	101,8	96,8	100	99,1	99,8	95,9	99,3
9	częstochoowski	a	53855	51465	1992	351	41	6	1186	671	389	114
10		b	55224	52839	1989	348	41	7	1196	691	378	115
11		c	1369	1374	-3	-3	0	1	10	20	-11	1
12		d	102,5	102,7	99,8	99,1	100	116,7	100,8	103	97,2	100,9
13	gliwicki	a	51306	49050	1744	445	60	7	3043	2607	238	170
14		b	52494	50293	1693	440	61	7	3029	2610	225	165
15		c	1188	1243	-51	-5	1	0	-14	3	-13	-5
16		d	102,3	102,5	97,1	98,9	101,7	100	99,5	100,1	94,5	97,1
17	katowicki	a	88295	83941	3457	742	131	24	2815	2064	414	275
18		b	90585	86333	3366	730	131	25	2829	2106	400	262
19		c	2290	2392	-91	-12	0	1	14	42	-14	-13
20		d	102,6	102,8	97,4	98,4	100	104,2	100,5	102	96,6	95,3
21	rybnicki	a	51796	49389	1966	394	40	7	1497	842	446	193
22		b	53129	50769	1928	385	39	8	1459	827	427	189
23		c	1333	1380	-38	-9	-1	1	-38	-15	-19	-4
24		d	102,6	102,8	98,1	97,7	97,5	114,3	97,5	98,2	95,7	97,9
25	sosnowiecki	a	70942	68077	2324	475	54	12	1678	1061	403	192
26		b	72558	69762	2259	470	55	12	1670	1074	386	188
27		c	1616	1685	-65	-5	1	0	-8	13	-17	-4
28		d	102,3	102,5	97,2	98,9	101,9	100	99,5	101,2	95,8	97,9
29	tyski	a	41404	39490	1596	281	30	7	962	582	268	106
30		b	42671	40786	1567	280	30	8	963	590	259	108
31		c	1267	1296	-29	-1	0	1	1	8	-9	2
32		d	103,1	103,3	98,2	99,6	100	114,3	100,1	101,4	96,6	101,9
33	<b>Świętokrzyskie</b>	<b>a</b>	<b>116493</b>	<b>111776</b>	<b>3825</b>	<b>780</b>	<b>95</b>	<b>17</b>	<b>2888</b>	<b>1445</b>	<b>1044</b>	<b>366</b>
34		<b>b</b>	<b>120062</b>	<b>115426</b>	<b>3766</b>	<b>759</b>	<b>94</b>	<b>17</b>	<b>2858</b>	<b>1470</b>	<b>1001</b>	<b>354</b>
35		<b>c</b>	<b>3569</b>	<b>3650</b>	<b>-59</b>	<b>-21</b>	<b>-1</b>	<b>0</b>	<b>-30</b>	<b>25</b>	<b>-43</b>	<b>-12</b>
36		<b>d</b>	<b>103,1</b>	<b>103,3</b>	<b>98,5</b>	<b>97,3</b>	<b>98,9</b>	<b>100</b>	<b>99</b>	<b>101,7</b>	<b>95,9</b>	<b>96,7</b>

**ORAZ WOJEWÓDZTW I PODREGIONÓW (cd.)**

AND VOIVODSHIPS AND SUBREGIONS (cont.)

publiczny public		Sektor prywatny Private sector											L.p. No.	
250-999	1000 i więcej and more	razem total	0-9	10-49	50-249	250-999	1000 i więcej and more	w tym osoby fizyczne of which natural persons						1000 i więcej and more
								razem total	0-9	10-49	50-249	250-999		
14	1	77368	74705	2270	321	62	10	60663	59786	841	35	1	-	1
14	1	79605	77000	2223	310	62	10	62513	61661	820	31	1	-	2
0	0	2237	2295	-47	-11	0	0	1850	1875	-21	-4	0	-	3
100	100	102,9	103,1	97,9	96,6	100	100	103	103,1	97,5	88,6	100	-	4
13	-	42021	40523	1335	143	18	2	31138	30682	445	10	1	-	5
12	-	43051	41578	1304	149	18	2	32035	31585	439	10	1	-	6
-1	-	1030	1055	-31	6	0	0	897	903	-6	0	0	-	7
92,3	-	102,5	102,6	97,7	104,2	100	100	102,9	102,9	98,7	100	100	-	8
10	2	52167	50295	1601	236	31	4	41638	41007	596	34	1	-	9
10	2	53464	51588	1608	232	31	5	42782	42158	587	34	2	1	10
0	0	1297	1293	7	-4	0	1	1144	1151	-9	0	1	1	11
100	100	102,5	102,6	100,4	98,3	100	125	102,7	102,8	98,5	100	200	x	12
24	4	47697	45880	1506	272	36	3	33337	32951	372	13	1	-	13
25	4	48802	47023	1468	272	36	3	34307	33920	371	15	1	-	14
1	0	1105	1143	-38	0	0	0	970	969	-1	2	0	-	15
104,2	100	102,3	102,5	97,5	100	100	100	102,9	102,9	99,7	115,4	100	-	16
49	13	83620	80017	3043	467	82	11	57247	56586	640	20	-	1	17
49	12	85541	82012	2966	468	82	13	58718	58071	625	20	-	2	18
0	-1	1921	1995	-77	1	0	2	1471	1485	-15	0	-	1	19
100	92,3	102,3	102,5	97,5	100,2	100	118,2	102,6	102,6	97,7	100	-	200	20
12	4	49724	47973	1520	200	28	3	38652	38190	449	12	1	-	21
12	4	51014	49288	1500	195	27	4	39794	39326	454	12	1	1	22
0	0	1290	1315	-20	-5	-1	1	1142	1136	5	0	0	1	23
100	100	102,6	102,7	98,7	97,5	96,4	133,3	103	103	101,1	100	100	x	24
19	3	68665	66418	1920	283	35	9	52814	52255	541	17	1	-	25
19	3	70165	67965	1873	282	36	9	54070	53523	530	16	1	-	26
0	0	1500	1547	-47	-1	1	0	1256	1268	-11	-1	0	-	27
100	100	102,2	102,3	97,6	99,6	102,9	100	102,4	102,4	98	94,1	100	-	28
6	-	39828	38297	1326	174	24	7	30659	30184	457	18	-	-	29
6	-	40989	39480	1306	171	24	8	31685	31215	451	18	-	1	30
0	-	1161	1183	-20	-3	0	1	1026	1031	-6	0	-	1	31
100	-	102,9	103,1	98,5	98,3	100	114,3	103,3	103,4	98,7	100	-	x	32
<b>27</b>	<b>6</b>	<b>112853</b>	<b>109579</b>	<b>2781</b>	<b>414</b>	<b>68</b>	<b>11</b>	<b>89109</b>	<b>88167</b>	<b>906</b>	<b>34</b>	<b>2</b>	-	<b>33</b>
<b>27</b>	<b>6</b>	<b>116443</b>	<b>113195</b>	<b>2765</b>	<b>405</b>	<b>67</b>	<b>11</b>	<b>92130</b>	<b>91177</b>	<b>917</b>	<b>35</b>	<b>1</b>	-	<b>34</b>
<b>0</b>	<b>0</b>	<b>3590</b>	<b>3616</b>	<b>-16</b>	<b>-9</b>	<b>-1</b>	<b>0</b>	<b>3021</b>	<b>3010</b>	<b>11</b>	<b>1</b>	<b>-1</b>	-	<b>35</b>
<b>100</b>	<b>100</b>	<b>103,2</b>	<b>103,3</b>	<b>99,4</b>	<b>97,8</b>	<b>98,5</b>	<b>100</b>	<b>103,4</b>	<b>103,4</b>	<b>101,2</b>	<b>102,9</b>	<b>50</b>	-	<b>36</b>

**TABL. 3. PODMIOTY GOSPODARKI NARODOWEJ WEDŁUG PRZEWIDYWANEJ LICZBY PRACUJĄCYCH**  
**ENTITIES OF THE NATIONAL ECONOMY BY THE EXPECTED NUMBER OF EMPLOYED**

L.p. No.	WYSZCZEGÓLNIENIE SPECIFICATION a - 31.12.2019 r. b - 31.12.2020 r. c - przyrost accrual d - 2019 = 100	Ogółem Total						Sektor Sector				
		razem total	0-9	10-49	50-249	250-999	1000 i więcej and more	razem total	0-9	10-49	50-249	
Podregiony: Subregions:												
1	kielecki	a	79637	76474	2538	543	69	13	1596	776	548	246
2		b	81952	78846	2500	525	68	13	1572	779	529	238
3		c	2315	2372	-38	-18	-1	0	-24	3	-19	-8
4		d	102,9	103,1	98,5	96,7	98,6	100	98,5	100,4	96,5	96,7
5	sandomiersko-	a	36856	35302	1287	237	26	4	1292	669	496	120
6	-jędrzejowski	b	38110	36580	1266	234	26	4	1286	691	472	116
7		c	1254	1278	-21	-3	0	0	-6	22	-24	-4
8		d	103,4	103,6	98,4	98,7	100	100	99,5	103,3	95,2	96,7
9	<b>Warmińsko-mazurskie</b>	<b>a</b>	<b>131908</b>	<b>126677</b>	<b>4180</b>	<b>944</b>	<b>94</b>	<b>13</b>	<b>4944</b>	<b>3284</b>	<b>1169</b>	<b>444</b>
10		<b>b</b>	<b>136403</b>	<b>131221</b>	<b>4125</b>	<b>949</b>	<b>96</b>	<b>12</b>	<b>4927</b>	<b>3294</b>	<b>1140</b>	<b>445</b>
11		<b>c</b>	<b>4495</b>	<b>4544</b>	<b>-55</b>	<b>5</b>	<b>2</b>	<b>-1</b>	<b>-17</b>	<b>10</b>	<b>-29</b>	<b>1</b>
12		<b>d</b>	<b>103,4</b>	<b>103,6</b>	<b>98,7</b>	<b>100,5</b>	<b>102,1</b>	<b>92,3</b>	<b>99,7</b>	<b>100,3</b>	<b>97,5</b>	<b>100,2</b>
Podregiony: Subregions:												
13	elbląski	a	44937	43069	1479	349	35	5	1856	1253	432	158
14		b	46489	44637	1463	350	35	4	1862	1264	428	157
15		c	1552	1568	-16	1	0	-1	6	11	-4	-1
16		d	103,5	103,6	98,9	100,3	100	80	100,3	100,9	99,1	99,4
17	ęcki	a	25105	24158	769	167	10	1	1003	657	251	90
18		b	25924	24981	760	171	11	1	990	647	246	91
19		c	819	823	-9	4	1	0	-13	-10	-5	1
20		d	103,3	103,4	98,8	102,4	110	100	98,7	98,5	98	101,1
21	olsztyński	a	61866	59450	1932	428	49	7	2085	1374	486	196
22		b	63990	61603	1902	428	50	7	2075	1383	466	197
23		c	2124	2153	-30	0	1	0	-10	9	-20	1
24		d	103,4	103,6	98,4	100	102	100	99,5	100,7	95,9	100,5
25	<b>Wielkopolskie</b>	<b>a</b>	<b>446215</b>	<b>428214</b>	<b>14757</b>	<b>2818</b>	<b>356</b>	<b>70</b>	<b>8783</b>	<b>5164</b>	<b>2549</b>	<b>960</b>
26		<b>b</b>	<b>461225</b>	<b>443570</b>	<b>14463</b>	<b>2773</b>	<b>352</b>	<b>67</b>	<b>8797</b>	<b>5283</b>	<b>2462</b>	<b>944</b>
27		<b>c</b>	<b>15010</b>	<b>15356</b>	<b>-294</b>	<b>-45</b>	<b>-4</b>	<b>-3</b>	<b>14</b>	<b>119</b>	<b>-87</b>	<b>-16</b>
28		<b>d</b>	<b>103,4</b>	<b>103,6</b>	<b>98</b>	<b>98,4</b>	<b>98,9</b>	<b>95,7</b>	<b>100,2</b>	<b>102,3</b>	<b>96,6</b>	<b>98,3</b>
Podregiony: Subregions:												
29	kaliski	a	69487	66606	2331	504	41	5	1687	968	520	189
30		b	71789	68965	2283	495	41	5	1691	1000	499	182
31		c	2302	2359	-48	-9	0	0	4	32	-21	-7
32		d	103,3	103,5	97,9	98,2	100	100	100,2	103,3	96	96,3
33	koniński	a	65877	63421	2005	398	42	11	1626	906	525	183
34		b	68195	65768	1984	389	44	10	1633	931	511	179
35		c	2318	2347	-21	-9	2	-1	7	25	-14	-4
36		d	103,5	103,7	99	97,7	104,8	90,9	100,4	102,8	97,3	97,8

**ORAZ WOJEWÓDZTW I PODREGIONÓW (cd.)**  
**AND VOIVODSHIPS AND SUBREGIONS (cont.)**

publiczny public		Sektor prywatny Private sector												L.p. No.
250-999	1000 i więcej and more	razem total	w tym osoby fizyczne of which natural persons					1000 i więcej and more						
			0-9	10-49	50-249	250-999	razem total		0-9	10-49	50-249	250-999	1000 i więcej and more	
20	6	77461	75118	1990	297	49	7	60731	60133	580	16	2	-	1
20	6	79810	77497	1971	287	48	7	62632	62025	589	17	1	-	2
0	0	2349	2379	-19	-10	-1	0	1901	1892	9	1	-1	-	3
100	100	103	103,2	99	96,6	98	100	103,1	103,1	101,6	106,3	50	-	4
7	-	35392	34461	791	117	19	4	28378	28034	326	18	-	-	5
7	-	36633	35698	794	118	19	4	29498	29152	328	18	-	-	6
0	-	1241	1237	3	1	0	0	1120	1118	2	0	-	-	7
100	-	103,5	103,6	100,4	100,9	100	100	103,9	104	100,6	100	-	-	8
<b>42</b>	<b>5</b>	<b>126537</b>	<b>122967</b>	<b>3011</b>	<b>500</b>	<b>51</b>	<b>8</b>	<b>94472</b>	<b>93382</b>	<b>1031</b>	<b>58</b>	<b>1</b>	-	9
<b>43</b>	<b>5</b>	<b>130999</b>	<b>127451</b>	<b>2985</b>	<b>504</b>	<b>52</b>	<b>7</b>	<b>98104</b>	<b>97017</b>	<b>1028</b>	<b>58</b>	<b>1</b>	-	10
<b>1</b>	<b>0</b>	<b>4462</b>	<b>4484</b>	<b>-26</b>	<b>4</b>	<b>1</b>	<b>-1</b>	<b>3632</b>	<b>3635</b>	<b>-3</b>	<b>0</b>	<b>0</b>	-	11
<b>102,4</b>	<b>100</b>	<b>103,5</b>	<b>103,6</b>	<b>99,1</b>	<b>100,8</b>	<b>102</b>	<b>87,5</b>	<b>103,8</b>	<b>103,9</b>	<b>99,7</b>	<b>100</b>	<b>100</b>	-	12
12	1	42972	41707	1047	191	23	4	32834	32387	415	31	1	-	13
12	1	44482	43228	1035	193	23	3	34150	33704	415	30	1	-	14
0	0	1510	1521	-12	2	0	-1	1316	1317	0	-1	0	-	15
100	100	103,5	103,6	98,9	101	100	75	104	104,1	100	96,8	100	-	16
4	1	24056	23455	518	77	6	-	18073	17875	193	5	-	-	17
5	1	24872	24272	514	80	6	-	18735	18538	190	7	-	-	18
1	0	816	817	-4	3	0	-	662	663	-3	2	-	-	19
125	100	103,4	103,5	99,2	103,9	100	-	103,7	103,7	98,4	140	-	-	20
26	3	59509	57805	1446	232	22	4	43565	43120	423	22	-	-	21
26	3	61645	59951	1436	231	23	4	45219	44775	423	21	-	-	22
0	0	2136	2146	-10	-1	1	0	1654	1655	0	-1	-	-	23
100	100	103,6	103,7	99,3	99,6	104,5	100	103,8	103,8	100	95,5	-	-	24
<b>90</b>	<b>20</b>	<b>430497</b>	<b>416126</b>	<b>12199</b>	<b>1856</b>	<b>266</b>	<b>50</b>	<b>326367</b>	<b>322326</b>	<b>3863</b>	<b>175</b>	<b>3</b>	-	25
<b>89</b>	<b>19</b>	<b>444341</b>	<b>430214</b>	<b>11989</b>	<b>1827</b>	<b>263</b>	<b>48</b>	<b>337723</b>	<b>333705</b>	<b>3842</b>	<b>173</b>	<b>3</b>	-	26
<b>-1</b>	<b>-1</b>	<b>13844</b>	<b>14088</b>	<b>-210</b>	<b>-29</b>	<b>-3</b>	<b>-2</b>	<b>11356</b>	<b>11379</b>	<b>-21</b>	<b>-2</b>	<b>0</b>	-	27
<b>98,9</b>	<b>95</b>	<b>103,2</b>	<b>103,4</b>	<b>98,3</b>	<b>98,4</b>	<b>98,9</b>	<b>96</b>	<b>103,5</b>	<b>103,5</b>	<b>99,5</b>	<b>98,9</b>	<b>100</b>	-	28
9	1	67101	64941	1810	314	32	4	53460	52733	686	41	-	-	29
9	1	69300	67170	1782	312	32	4	55295	54578	677	40	-	-	30
0	0	2199	2229	-28	-2	0	0	1835	1845	-9	-1	-	-	31
100	100	103,3	103,4	98,5	99,4	100	100	103,4	103,5	98,7	97,6	-	-	32
10	2	63596	61863	1478	214	32	9	52403	51792	591	20	-	-	33
10	2	65744	64022	1471	209	34	8	54331	53718	591	22	-	-	34
0	0	2148	2159	-7	-5	2	-1	1928	1926	0	2	-	-	35
100	100	103,4	103,5	99,5	97,7	106,3	88,9	103,7	103,7	100	110	-	-	36

**TABL. 3. PODMIOTY GOSPODARKI NARODOWEJ WEDŁUG PRZEWIDYWANEJ LICZBY PRACUJĄCYCH**  
**ENTITIES OF THE NATIONAL ECONOMY BY THE EXPECTED NUMBER OF EMPLOYED**

Lp. No.	WYSZCZEGÓLNIENIE SPECIFICATION a - 31.12.2019 r. b - 31.12.2020 r. c - przyrost accrual d - 2019 = 100	Ogółem Total						Sektor Sector				
		razem total	0-9	10-49	50-249	250-999	1000 i więcej and more	razem total	0-9	10-49	50-249	
1	leszczyński	a	62665	59715	2444	447	52	7	1614	1001	458	144
2		b	64546	61658	2395	438	49	6	1617	1019	442	144
3		c	1881	1943	-49	-9	-3	-1	3	18	-16	0
4		d	103	103,3	98	98	94,2	85,7	100,2	101,8	96,5	100
5	pilski	a	38027	36312	1425	259	27	4	1301	820	370	103
6		b	39179	37502	1391	256	26	4	1296	825	360	103
7		c	1152	1190	-34	-3	-1	0	-5	5	-10	0
8		d	103	103,3	97,6	98,8	96,3	100	99,6	100,6	97,3	100
9	poznański	a	94736	91108	2975	570	69	14	1181	631	387	156
10		b	98765	95153	2957	570	72	13	1191	647	382	156
11		c	4029	4045	-18	0	3	-1	10	16	-5	0
12		d	104,3	104,4	99,4	100	104,3	92,9	100,8	102,5	98,7	100
13	m. Poznań	a	115423	111052	3577	640	125	29	1374	838	289	185
14		b	118751	114524	3453	625	120	29	1369	861	268	180
15		c	3328	3472	-124	-15	-5	0	-5	23	-21	-5
16		d	102,9	103,1	96,5	97,7	96	100	99,6	102,7	92,7	97,3
17	<b>Zachodniopomorskie</b>	<b>a</b>	<b>228215</b>	<b>220997</b>	<b>5919</b>	<b>1168</b>	<b>115</b>	<b>16</b>	<b>6634</b>	<b>4819</b>	<b>1186</b>	<b>564</b>
18		<b>b</b>	<b>234131</b>	<b>227010</b>	<b>5836</b>	<b>1152</b>	<b>114</b>	<b>19</b>	<b>6670</b>	<b>4871</b>	<b>1172</b>	<b>561</b>
19		<b>c</b>	<b>5916</b>	<b>6013</b>	<b>-83</b>	<b>-16</b>	<b>-1</b>	<b>3</b>	<b>36</b>	<b>52</b>	<b>-14</b>	<b>-3</b>
20		<b>d</b>	<b>102,6</b>	<b>102,7</b>	<b>98,6</b>	<b>98,6</b>	<b>99,1</b>	<b>118,8</b>	<b>100,5</b>	<b>101,1</b>	<b>98,8</b>	<b>99,5</b>
	Podregiony: Subregions:											
21	koszaliński	a	50344	48877	1187	250	28	2	1422	1007	280	121
22		b	51583	50137	1168	246	28	4	1420	1011	275	120
23		c	1239	1260	-19	-4	0	2	-2	4	-5	-1
24		d	102,5	102,6	98,4	98,4	100	200	99,9	100,4	98,2	99,2
25	szczecinecko-pyrzycki	a	43226	41667	1285	254	17	3	1813	1271	385	149
26		b	44351	42816	1262	252	18	3	1859	1324	379	148
27		c	1125	1149	-23	-2	1	0	46	53	-6	-1
28		d	102,6	102,8	98,2	99,2	105,9	100	102,5	104,2	98,4	99,3
29	m. Szczecin	a	69163	66939	1815	349	50	10	1689	1376	140	138
30		b	70775	68591	1778	347	49	10	1683	1373	138	137
31		c	1612	1652	-37	-2	-1	0	-6	-3	-2	-1
32		d	102,3	102,5	98	99,4	98	100	99,6	99,8	98,6	99,3
33	szczeciński	a	65482	63514	1632	315	20	1	1710	1165	381	156
34		b	67422	65466	1628	307	19	2	1708	1163	380	156
35		c	1940	1952	-4	-8	-1	1	-2	-2	-1	0
36		d	103	103,1	99,8	97,5	95	200	99,9	99,8	99,7	100

**ORAZ WOJEWÓDZTW I PODREGIONÓW (dok.)**  
**AND VOIVODSHIPS AND SUBREGIONS (cont.)**

publiczny public		Sektor prywatny Private sector											L.p. No.	
250-999	1000 i więcej and more	razem total	0-9	10-49	50-249	250-999	1000 i więcej and more	w tym osoby fizyczne of which natural persons						1000 i więcej and more
								razem total	0-9	10-49	50-249	250-999		
10	1	60598	58263	1984	303	42	6	48142	47537	581	23	1	-	1
11	1	62398	60111	1950	294	38	5	49669	49078	567	23	1	-	2
1	0	1800	1848	-34	-9	-4	-1	1527	1541	-14	0	0	-	3
110	100	103	103,2	98,3	97	90,5	83,3	103,2	103,2	97,6	100	100	-	4
7	1	36408	35174	1055	156	20	3	29449	28959	467	23	-	-	5
7	1	37521	36315	1031	153	19	3	30439	29961	457	21	-	-	6
0	0	1113	1141	-24	-3	-1	0	990	1002	-10	-2	-	-	7
100	100	103,1	103,2	97,7	98,1	95	100	103,4	103,5	97,9	91,3	-	-	8
6	1	92186	89108	2588	414	63	13	72391	71483	866	40	2	-	9
6	-	95995	92927	2575	414	66	13	75522	74596	883	41	2	-	10
0	-1	3809	3819	-13	0	3	0	3131	3113	17	1	0	-	11
100	x	104,1	104,3	99,5	100	104,8	100	104,3	104,4	102	102,5	100	-	12
48	14	110608	106777	3284	455	77	15	70522	69822	672	28	-	-	13
46	14	113383	109669	3180	445	74	15	72467	71774	667	26	-	-	14
-2	0	2775	2892	-104	-10	-3	0	1945	1952	-5	-2	-	-	15
95,8	100	102,5	102,7	96,8	97,8	96,1	100	102,8	102,8	99,3	92,9	-	-	16
<b>53</b>	<b>12</b>	<b>219209</b>	<b>213807</b>	<b>4732</b>	<b>604</b>	<b>62</b>	<b>4</b>	<b>168274</b>	<b>166829</b>	<b>1394</b>	<b>50</b>	<b>1</b>	-	17
<b>54</b>	<b>12</b>	<b>224713</b>	<b>219392</b>	<b>4663</b>	<b>591</b>	<b>60</b>	<b>7</b>	<b>172994</b>	<b>171523</b>	<b>1418</b>	<b>51</b>	<b>1</b>	<b>1</b>	18
<b>1</b>	<b>0</b>	<b>5504</b>	<b>5585</b>	<b>-69</b>	<b>-13</b>	<b>-2</b>	<b>3</b>	<b>4720</b>	<b>4694</b>	<b>24</b>	<b>1</b>	<b>0</b>	<b>1</b>	19
<b>101,9</b>	<b>100</b>	<b>102,5</b>	<b>102,6</b>	<b>98,5</b>	<b>97,8</b>	<b>96,8</b>	<b>175</b>	<b>102,8</b>	<b>102,8</b>	<b>101,7</b>	<b>102</b>	<b>100</b>	<b>x</b>	20
13	1	48618	47566	907	129	15	1	38109	37777	323	8	1	-	21
13	1	49763	48726	893	126	15	3	39070	38736	324	8	1	1	22
0	0	1145	1160	-14	-3	0	2	961	959	1	0	0	1	23
100	100	102,4	102,4	98,5	97,7	100	300	102,5	102,5	100,3	100	100	x	24
6	2	41079	40062	900	105	11	1	31662	31354	299	9	-	-	25
6	2	42105	41105	883	104	12	1	32546	32236	302	8	-	-	26
0	0	1026	1043	-17	-1	1	0	884	882	3	-1	-	-	27
100	100	102,5	102,6	98,1	99	109,1	100	102,8	102,8	101	88,9	-	-	28
26	9	66285	64375	1674	211	24	1	47452	47053	384	15	-	-	29
26	9	67762	65889	1639	210	23	1	48648	48240	390	18	-	-	30
0	0	1477	1514	-35	-1	-1	0	1196	1187	6	3	-	-	31
100	100	102,2	102,4	97,9	99,5	95,8	100	102,5	102,5	101,6	120	-	-	32
8	-	63227	61804	1251	159	12	1	51051	50645	388	18	-	-	33
9	-	65083	63672	1248	151	10	2	52730	52311	402	17	-	-	34
1	-	1856	1868	-3	-8	-2	1	1679	1666	14	-1	-	-	35
112,5	-	102,9	103	99,8	95	83,3	200	103,3	103,3	103,6	94,4	-	-	36

**TABL. 4. PODMIOTY GOSPODARKI NARODOWEJ NOWO ZAREJESTROWANE WEDŁUG SEKCJI PKD**  
**NEWLY REGISTERED ENTITIES OF THE NATIONAL ECONOMY BY NACE SECTION**

WYSZCZEGÓLNIENIE SPECIFICATION a - I - XII 2019 r. b - I - XII 2020 r. c - I - XII 2019 = 100	Ogółem grand total	przedsiębiorstwa państwowe state owned enter- prises	W tym Of which						spółdzielnie cooperatives	osoby fizyczne prowadzące działalność gospodarczą natural persons conducting economic activity
			razem total	spółki companies				cywilne civil law partner- ships		
				razem total	w tym of which		z o.o. Limited liability			
					handlowe commercial	akcyjne joint stock				
<b>OGÓŁEM</b>	<b>a</b>	<b>378961<sup>5</sup></b>	<b>53077</b>	<b>47076</b>	<b>307</b>	<b>40135</b>	<b>5946</b>	<b>175</b>	<b>305926</b>	
TOTAL	<b>b</b>	<b>329090<sup>5</sup></b>	<b>51481</b>	<b>46692</b>	<b>260</b>	<b>41143</b>	<b>4742</b>	<b>139</b>	<b>263458</b>	
	<b>c</b>	<b>86,8</b>	<b>97</b>	<b>99,2</b>	<b>84,7</b>	<b>102,5</b>	<b>79,8</b>	<b>79,4</b>	<b>86,1</b>	
Rolnictwo, leśnictwo, łowiectwo i rybactwo	a	3600	294	253	6	222	31	10	3253	
	b	3456	331	297	1	267	22	7	3066	
Agriculture, forestry and fishing	c	96	112,6	117,4	16,7	120,3	71	70	94,3	
Górnictwo i wydobywanie	a	184	73	68	1	56	5	-	111	
Mining and quarrying	b	176	67	61	-	56	6	-	109	
	c	95,7	91,8	89,7	x	100	120	-	98,2	
Przetwórstwo przemysłowe	a	27185	4237	3641	39	2991	596	14	22904	
Manufacturing	b	22795	3903	3480	25	3018	422	8	18854	
	c	83,9	92,1	95,6	64,1	100,9	70,8	57,1	82,3	
Wytwarzanie i zaopatrywanie w energię elektryczną, gaz, parę wodną i gorącą wodę <sup>Δ</sup>	a	1168	973	965	-	925	8	1	193	
	b	1930	1703	1694	7	1633	9	4	221	
Electricity, gas, steam and air conditioning supply	c	165,2	175	175,5	x	176,5	112,5	400	114,5	
Dostawa wody; gospodarowanie ściekami i odpadami; rekultywacja <sup>Δ</sup>	a	758	248	222	3	192	20	1	499	
	b	783	273	255	-	234	12	2	500	
Water supply; sewerage, waste man- agement and remediation activities	c	103,3	110,1	114,9	x	121,9	60	200	100,2	
Budownictwo	a	78700	7498	6721	42	5159	767	9	71166	
Construction	b	68384	7571	6844	11	5565	718	7	60797	
	c	86,9	101	101,8	26,2	107,9	93,6	77,8	85,4	
Handel; naprawa pojazdów samochodowych <sup>Δ</sup>	a	60504	9042	7553	26	6527	1489	63	51360	
	b	56530	8948	7604	33	6742	1343	61	47474	
Trade; repair of motor vehicles <sup>Δ</sup>	c	93,4	99	100,7	126,9	103,3	90,2	96,8	92,4	
Transport i gospodarka magazynowa	a	22922	3019	2812	3	2516	207	3	19883	
Transportation and storage	b	18769	2869	2726	3	2522	143	-	15886	
	c	81,9	95	96,9	100	100,2	69,1	x	79,9	
Zakwaterowanie i gastronomia <sup>Δ</sup>	a	14234	2530	1918	5	1624	612	15	11665	
Accommodation and catering <sup>Δ</sup>	b	11470	2185	1746	3	1548	439	8	9269	
	c	80,6	86,4	91	60	95,3	71,7	53,3	79,5	

<sup>5</sup> W podziale według sekcji PKD - bez podmiotów, dla których informacja o rodzaju przeważającej działalności nie występuje w rejestrze REGON

<sup>Δ</sup> In the division by NACE sections excluding entities for which the information about the principal activity does not exist in the REGON register



**TABL. 4. PODMIOTY GOSPODARKI NARODOWEJ NOWO ZAREJESTROWANE WEDŁUG SEKCJI PKD (dok.)**  
**NEWLY REGISTERED ENTITIES OF THE NATIONAL ECONOMY BY NACE SECTION (cont.)**

WYSZCZEGÓLNIENIE SPECIFICATION a - I - XII 2019 r. b - I - XII 2020 r. c - I - XII 2019 = 100	Ogółem grand total	przedsiębiorstwa państwowe state owned enter- prises	W tym Of which						spółdzielnie cooperatives	osoby fizyczne prowadzące działalność gospodarczą natural persons conducting economic activity
			razem total	spółki companies			cywilne civil law partner- ships			
				razem total	w tym of which					
					handlowe commercial					
			akcyjne joint stock	Z o.o. Limited liability						
Informacja i komunikacja	a	22694	-	4126	3984	44	3684	142	-	18546
Information and communication	b	21244	-	4002	3904	67	3633	98	1	17214
	c	93,6	-	97	98	152,3	98,6	69	x	92,8
Działalność finansowa i ubezpieczeniowa	a	8742	-	1306	1221	41	982	85	2	7338
Financial and insurance activities	b	7021	-	1071	1032	30	870	39	2	5908
	c	80,3	-	82	84,5	73,2	88,6	45,9	100	80,5
Obsługa rynku nieruchomości <sup>A</sup>	a	11976	-	3573	3264	19	2547	280	7	4897
Real estate activities	b	12001	-	3273	3029	18	2485	227	4	4110
	c	100,2	-	91,6	92,8	94,7	97,6	81,1	57,1	83,9
Działalność profesjonalna, naukowa i techniczna	a	40303	-	8183	7691	54	6857	492	4	32044
Professional, scientific and technical activities	b	36016	-	7961	7558	36	6819	403	1	27960
	c	89,4	-	97,3	98,3	66,7	99,4	81,9	25	87,3
Administrowanie i działalność wspierająca <sup>A</sup>	a	18619	-	3997	3596	11	3185	401	23	14572
Administrative and support service activities	b	16107	-	3720	3417	10	3097	303	20	12354
	c	86,5	-	93,1	95	90,9	97,2	75,6	87	84,8
Administracja publiczna i obrona narodowa; obowiązkowe zabezpieczenia społeczne	a	308	-	11	11	-	7	-	-	29
Public administration and defence; compulsory social security	b	71	-	7	7	-	6	-	-	35
	c	23,1	-	63,6	63,6	-	85,7	-	-	120,7
Edukacja	a	11940	-	1122	876	3	792	246	3	9169
Education	b	9720	-	961	803	-	739	158	1	7154
	c	81,4	-	85,7	91,7	x	93,3	64,2	33,3	78
Opieka zdrowotna i pomoc społeczna	a	16916	-	1163	977	2	730	186	10	15428
Human health and social work activities	b	15889	-	1113	985	8	768	128	7	14403
	c	93,9	-	95,7	100,8	400	105,2	68,8	70	93,4
Działalność związana z kulturą, rozrywką i rekreacją	a	6566	-	628	513	7	440	115	4	5012
Arts, entertainment and recreation	b	4462	-	468	400	7	354	68	4	3369
	c	68	-	74,5	78	100	80,5	59,1	100	67,2
Pozostała działalność usługowa	a	28413	-	1025	761	1	671	264	6	17854
Other service activities	b	19783	-	1034	829	1	769	204	2	14769
	c	69,6	-	100,9	108,9	100	114,6	77,3	33,3	82,7
Organizacje i zespoły eksterytorialne	a	19	-	2	2	-	2	-	-	-
Activities of extraterritorial organisations and bodies	b	20	-	-	-	-	-	-	-	-
	c	105,3	-	x	x	-	x	-	-	-

**TABL. 5. PODMIOTY GOSPODARKI NARODOWEJ NOWO ZAREJESTROWANE WEDŁUG WOJEWÓDZTW**  
NEWLY REGISTERED ENTITIES OF THE NATIONAL ECONOMY BY VOIVODSHIPS

WYSZCZEGÓLNIENIE SPECIFICATION a - I - XII 2019 r. b - I - XII 2020 r. c - I - XII 2019 = 100		Ogółem Grand total	przedsiębiorstwa państwowe state owned enterprises	W tym Of which					spółdzielnie cooperatives	osoby fizyczne prowadzące działalność gospodarczą natural persons conducting economic activity
				razem total	spółki companies			cywilne civil law partnerships		
					razem total	w tym of which				
						handlowe commercial	akcyjne joint stock			
<b>POLSKA</b>	<b>a</b>	<b>378961<sup>6</sup></b>	-	<b>53077</b>	<b>47076</b>	<b>307</b>	<b>40135</b>	<b>5946</b>	<b>175</b>	<b>305926</b>
<b>POLAND</b>	<b>b</b>	<b>329090<sup>6</sup></b>	-	<b>51481</b>	<b>46692</b>	<b>260</b>	<b>41143</b>	<b>4742</b>	<b>139</b>	<b>263458</b>
	<b>c</b>	<b>86,8</b>	-	<b>97</b>	<b>99,2</b>	<b>84,7</b>	<b>102,5</b>	<b>79,8</b>	<b>79,4</b>	<b>86,1</b>
Dolnośląskie	a	31327	-	4837	4310	34	3663	524	5	24783
	b	27185	-	4544	4145	25	3582	398	11	21226
	c	86,8	-	93,9	96,2	73,5	97,8	76	220	85,6
Kujawsko-pomorskie	a	17948	-	1748	1534	11	1285	214	2	15073
	b	15698	-	1979	1812	10	1626	165	5	13090
	c	87,5	-	113,2	118,1	90,9	126,5	77,1	250	86,8
Lubelskie	a	16610	-	1732	1527	8	1381	198	31	13579
	b	15731	-	1730	1545	4	1428	178	12	13303
	c	94,7	-	99,9	101,2	50	103,4	89,9	38,7	98
Lubuskie	a	10457	-	907	755	4	629	151	9	8986
	b	8850	-	953	823	-	715	130	9	7352
	c	84,6	-	105,1	109	x	113,7	86,1	100	81,8
Łódzkie	a	21459	-	2455	2078	13	1725	373	15	17737
	b	18294	-	2481	2168	5	1867	310	10	15104
	c	85,3	-	101,1	104,3	38,5	108,2	83,1	66,7	85,2
Małopolskie	a	36738	-	4755	4055	21	3297	692	2	30535
	b	30844	-	4414	3878	26	3256	531	2	24997
	c	84	-	92,8	95,6	123,8	98,8	76,7	100	81,9
Mazowieckie	a	70530	-	16411	15185	130	13348	1208	10	50661
	b	61837	-	15665	14713	110	13276	940	13	43753
	c	87,7	-	95,5	96,9	84,6	99,5	77,8	130	86,4

<sup>6</sup> W podziale według województw - bez podmiotów, dla których informacja o adresie siedziby/miejsu zamieszkania nie występuje w rejestrze REGON

<sup>6</sup> In the division by voivodships excluding entities for which the information about business address does not exist in the REGON register

**TABL. 5. PODMIOTY GOSPODARKI NARODOWEJ NOWO ZAREJESTROWANE WEDŁUG WOJEWÓDZTW (dok.)**  
**NEWLY REGISTERED ENTITIES OF THE NATIONAL ECONOMY BY VOIVODSHIPS (cont.)**

WYSZCZEGÓLNIENIE SPECIFICATION a - I - XII 2019 r. b - I - XII 2020 r. c - I - XII 2019 = 100	Ogółem Grand total	przedsiębiorstwa państwowe state owned enterprises	W tym Of which						spółdzielnie cooperatives	osoby fizyczne prowadzące działalność gospodarczą natural persons conducting economic activity
			razem total	spółki companies			cywilne civil law partnerships			
				razem total	w tym of which					
					akcyjne joint stock	z o.o. limited liability				
Opolskie	a	7239	-	717	593	6	499	124	10	6090
	b	5999	-	656	555	1	467	101	5	5006
	c	82,9	-	91,5	93,6	16,7	93,6	81,5	50	82,2
Podkarpackie	a	15209	-	1699	1516	8	1323	181	2	12665
	b	14167	-	1556	1399	6	1260	150	1	12073
	c	93,1	-	91,6	92,3	75	95,2	82,9	50	95,3
Podlaskie	a	9800	-	985	826	4	715	157	5	8255
	b	8467	-	1027	904	4	784	121	-	7092
	c	86,4	-	104,3	109,4	100	109,7	77,1	x	85,9
Pomorskie	a	26993	-	3337	2977	12	2484	360	12	22531
	b	24046	-	3126	2820	14	2428	305	10	19999
	c	89,1	-	93,7	94,7	116,7	97,7	84,7	83,3	88,8
Śląskie	a	36872	-	4966	4252	21	3629	714	13	30400
	b	30774	-	4765	4225	21	3746	539	4	24783
	c	83,5	-	96	99,4	100	103,2	75,5	30,8	81,5
Świętokrzyskie	a	9452	-	759	629	4	517	127	-	8057
	b	8526	-	716	601	3	515	113	1	7449
	c	90,2	-	94,3	95,5	75	99,6	89	x	92,5
Warmińsko-mazurskie	a	11952	-	947	826	4	730	116	4	10272
	b	10484	-	945	831	2	752	113	5	9049
	c	87,7	-	99,8	100,6	50	103	97,4	125	88,1
Wielkopolskie	a	36968	-	5037	4499	21	3648	537	51	29680
	b	32250	-	5250	4791	22	4135	457	46	25723
	c	87,2	-	104,2	106,5	104,8	113,3	85,1	90,2	86,7
Zachodniopomorskie	a	19144	-	1777	1506	5	1257	270	4	16369
	b	15776	-	1669	1477	7	1303	191	5	13304
	c	82,4	-	93,9	98,1	140	103,7	70,7	125	81,3

**TABL. 6. PODMIOTY GOSPODARKI NARODOWEJ WYREJESTROWANE WEDŁUG SEKCJI PKD**  
ENTITIES OF THE NATIONAL ECONOMY DEREGISTERED BY NACE SECTIONS

WYSZCZEGÓLNIENIE SPECIFICATION a - I - XII 2019 r. b - I - XII 2020 r. c - I - XII 2019 = 100	Ogółem Grand total	przedsiębiorstwa państwowe state owned enterprises	W tym Of which							osoby fizyczne prowadzące działalność gospodarczą natural persons conducting economic activity
			razem total	spółki companies			cywilne civil law partnerships	spółdzielnie cooperatives		
				razem total	w tym of which					
					handlowe commercial	akcyjne joint stock				
<b>OGÓŁEM</b>	<b>a</b>	<b>226921<sup>7</sup></b>	<b>2</b>	<b>20959</b>	<b>16512</b>	<b>271</b>	<b>13122</b>	<b>4438</b>	<b>347</b>	<b>195791</b>
TOTAL	<b>b</b>	<b>170140<sup>7</sup></b>	<b>5</b>	<b>19675</b>	<b>16124</b>	<b>261</b>	<b>12892</b>	<b>3544</b>	<b>407</b>	<b>144357</b>
	<b>c</b>	<b>75</b>	<b>250</b>	<b>93,9</b>	<b>97,7</b>	<b>96,3</b>	<b>98,2</b>	<b>79,9</b>	<b>117,3</b>	<b>73,7</b>
Rolnictwo, leśnictwo, łowiectwo i rybactwo	a	2347	-	280	236	2	203	41	62	1993
Agriculture, forestry and fishing	b	2038	-	260	229	1	190	29	85	1680
	c	86,8	-	92,9	97	50	93,6	70,7	137,1	84,3
Górnictwo i wydobywanie	a	161	-	84	80	1	71	4	-	76
Mining and quarrying	b	158	-	83	74	2	64	9	1	71
	c	98,1	-	98,8	92,5	200	90,1	225	x	93,4
Przetwórstwo przemysłowe	a	19057	-	2368	1904	48	1552	464	48	16607
Manufacturing	b	15074	2	2238	1853	36	1523	385	57	12755
	c	79,1	x	94,5	97,3	75	98,1	83	118,8	76,8
Wytwarzanie i zaopatrywanie w energię elektryczną, gaz, parę wodną i gorącą wodę <sup>Δ</sup>	a	402	-	248	242	3	212	6	-	152
Electricity, gas, steam and air conditioning supply	b	326	-	206	199	5	162	7	2	117
	c	81,1	-	83,1	82,2	166,7	76,4	116,7	x	77
Dostawa wody; gospodarowanie ściekami i odpadami; rekultywacja <sup>Δ</sup>	a	652	1	149	137	1	125	11	3	484
Water supply; sewerage, waste management and remediation activities	b	578	-	154	145	5	121	9	4	401
	c	88,7	x	103,4	105,8	500	96,8	81,8	133,3	82,9
Budownictwo	a	34317	-	2150	1800	29	1418	349	28	32107
Construction	b	27366	1	2162	1848	25	1463	312	29	25146
	c	79,7	x	100,6	102,7	86,2	103,2	89,4	103,6	78,3
Handel; naprawa pojazdów samochodowych <sup>Δ</sup>	a	64117	-	6293	4804	42	3909	1489	91	57677
Trade; repair of motor vehicles <sup>Δ</sup>	b	42727	1	5806	4680	41	3817	1126	105	36759
	c	66,6	x	92,3	97,4	97,6	97,6	75,6	115,4	63,7
Transport i gospodarka magazynowa	a	17285	-	861	690	9	566	171	1	16401
Transportation and storage	b	13612	-	801	676	3	555	125	7	12784
	c	78,8	-	93	98	33,3	98,1	73,1	700	77,9
Zakwaterowanie i gastronomia <sup>Δ</sup>	a	9157	-	805	487	4	394	318	9	8318
Accommodation and catering <sup>Δ</sup>	b	7415	-	754	497	3	379	257	17	6619
	c	81	-	93,7	102,1	75	96,2	80,8	188,9	79,6

<sup>7</sup> W podziale według sekcji PKD - bez podmiotów, dla których informacja o rodzaju przeważającej działalności nie występuje w rejestrze REGON.

<sup>7</sup> In the division by NACE sections excluding entities for which the information about the principal activity does not exist in the REGON register.

**TABL. 6. PODMIOTY GOSPODARKI NARODOWEJ WYREJESTROWANE WEDŁUG SEKCJI PKD (dok.)**  
ENTITIES OF THE NATIONAL ECONOMY DEREGISTERED BY NACE SECTIONS (cont.)

WYSZCZEGÓLNIENIE SPECIFICATION a - I - XII 2019 r. b - I - XII 2020 r. c - I - XII 2019 = 100		Ogółem Grand total	przedsiębiorstwa państwowe state owned enterprises	W tym Of which							
				razem total	spółki companies					spółdzielnie cooperative	osoby fizyczne prowadzące działalność gospodarczą natural persons conducting economic activity
					razem total	w tym of which		cywilne civil law partnerships			
						handlowe commercial	akcyjne joint stock		z o.o. limited liability		
Informacja i komunikacja Information and communication	a	6263	-	1198	1096	22	958	102	1	5039	
	b	5616	-	1216	1135	28	987	81	1	4386	
	c	89,7	-	101,5	103,6	127,3	103	79,4	100	87	
Działalność finansowa i ubezpieczeniowa Financial and insurance activities	a	7156	-	766	685	37	464	77	15	6271	
	b	5108	-	680	618	38	452	62	12	4344	
	c	71,4	-	88,8	90,2	102,7	97,4	80,5	80	69,3	
Obsługa rynku nieruchomości <sup>A</sup> Real estate activities	a	3353	1	1037	907	19	619	130	50	2140	
	b	3037	1	1018	884	14	615	131	44	1864	
	c	90,6	100	98,2	97,5	73,7	99,4	100,8	88	87,1	
Działalność profesjonalna, naukowa i techniczna Professional, scientific and technical activities	a	19594	-	2242	1827	28	1403	415	4	17284	
	b	14470	-	2120	1754	35	1373	366	7	12263	
	c	73,8	-	94,6	96	125	97,9	88,2	175	71	
Administrowanie i działalność wspierająca <sup>A</sup> Administrative and support service activities	a	10278	-	1173	784	6	647	389	15	9060	
	b	7921	-	948	733	10	600	215	17	6938	
	c	77,1	-	80,8	93,5	166,7	92,7	55,3	113,3	76,6	
Administracja publiczna i obrona narodowa; obowiązkowe zabezpieczenia społeczne Public administration and defence; compulsory social security	a	140	-	1	1	1	-	-	-	8	
	b	89	-	2	2	-	1	-	-	7	
	c	63,6	-	200	200	x	x	-	-	87,5	
Edukacja Education	a	9102	-	324	195	4	138	129	3	4469	
	b	5808	-	276	156	1	117	120	4	3400	
	c	63,8	-	85,2	80	25	84,8	93	133,3	76,1	
Opieka zdrowotna i pomoc społeczna Human health and social work activities	a	6941	-	447	311	3	192	136	8	6414	
	b	6426	-	427	283	6	179	144	8	5922	
	c	92,6	-	95,5	91	200	93,2	105,9	100	92,3	
Działalność związana z kulturą, rozrywką i rekreacją Arts, entertainment and recreation	a	3124	-	194	121	11	88	73	6	2633	
	b	2419	-	216	162	8	130	54	2	1903	
	c	77,4	-	111,3	133,9	72,7	147,7	74	33,3	72,3	
Pozostała działalność usługowa Other service activities	a	13213	-	272	138	-	110	134	2	8643	
	b	9711	-	255	143	-	120	112	3	6992	
	c	73,5	-	93,8	103,6	-	109,1	83,6	150	80,9	
Organizacje i zespoły eksterytorialne Activities of extraterritorial organisations and bodies	a	10	-	-	-	-	-	-	-	-	
	b	-	-	-	-	-	-	-	-	-	
	c	x	-	-	-	-	-	-	-	-	

**TABL. 7. PODMIOTY GOSPODARKI NARODOWEJ WYREJESTROWANE WEDŁUG WOJEWÓDZTW**  
ENTITIES OF THE NATIONAL ECONOMY DEREGISTERED BY VOIVODSHIPS

WYSZCZEGÓLNIENIE SPECIFICATION a - I - XII 2019 r. b - I - XII 2020 r. c - I - XII 2019 = 100	Ogółem Grand total	przedsię- biorstwa państwowe state owned enterprises	W tym Of which							spół- dzielnie cooper- atives	osoby fizyczne prowadzące działalność gospodarczą natural persons conducting economic activity
			razem total	spółki companies		razem total	w tym of which		cywilne civil law partner- ships		
				handlowe commercial	w tym of which						
					akcyjne joint stock		z o.o. limited liability				
				razem total	akcyjne joint stock	z o.o. limited liability					
<b>POLSKA</b>	<b>a</b>	<b>226921<sup>8</sup></b>	<b>2</b>	<b>20959</b>	<b>16512</b>	<b>271</b>	<b>13122</b>	<b>4438</b>	<b>347</b>	<b>195791</b>	
<b>POLAND</b>	<b>b</b>	<b>170140<sup>8</sup></b>	<b>5</b>	<b>19675</b>	<b>16124</b>	<b>261</b>	<b>12892</b>	<b>3544</b>	<b>407</b>	<b>144357</b>	
	<b>c</b>	<b>75</b>	<b>250</b>	<b>93,9</b>	<b>97,7</b>	<b>96,3</b>	<b>98,2</b>	<b>79,9</b>	<b>117,3</b>	<b>73,7</b>	
Dolnośląskie	a	23383	-	1579	1238	20	951	340	24	20896	
	b	13862	-	1911	1599	37	1288	312	31	11488	
	c	59,3	-	121	129,2	185	135,4	91,8	129,2	55	
Kujawsko-pomorskie	a	11501	-	488	328	4	239	160	13	10526	
	b	9085	-	489	371	11	276	118	18	8221	
	c	79	-	100,2	113,1	275	115,5	73,8	138,5	78,1	
Lubelskie	a	10832	-	1068	856	9	737	212	28	9047	
	b	7608	1	793	639	13	531	153	33	6399	
	c	70,2	x	74,3	74,6	144,4	72	72,2	117,9	70,7	
Lubuskie	a	6225	-	378	242	3	200	136	21	5518	
	b	4969	-	408	291	3	226	117	13	4391	
	c	79,8	-	107,9	120,2	100	113	86	61,9	79,6	
Łódzkie	a	13865	-	1539	1264	24	1056	274	28	11624	
	b	10538	-	1386	1192	14	969	194	35	8676	
	c	76	-	90,1	94,3	58,3	91,8	70,8	125	74,6	
Małopolskie	a	18046	1	2056	1304	21	899	751	19	15275	
	b	14056	1	1522	1085	9	785	437	24	12108	
	c	77,9	100	74	83,2	42,9	87,3	58,2	126,3	79,3	
Mazowieckie	a	33105	1	4893	4217	99	3279	672	27	26883	
	b	29052	-	4268	3614	77	2903	652	33	23925	
	c	87,8	x	87,2	85,7	77,8	88,5	97	122,2	89	

<sup>8</sup> W podziale według województw - bez podmiotów, dla których informacja o adresie siedziby/miejsu zamieszkania nie występuje w rejestrze REGON.

<sup>8</sup> In the division by voivodships excluding entities for which the information about business address does not exist in the REGON register.

**TABL. 7. PODMIOTY GOSPODARKI NARODOWEJ WYREJESTROWANE WEDŁUG WOJEWÓDZTW (dok.)**  
ENTITIES OF THE NATIONAL ECONOMY DEREGISTERED BY VOIVODSHIPS (cont.)

WYSZCZEGÓLNIENIE SPECIFICATION a - I - XII 2019 r. b - I - XII 2020 r. c - I - XII 2019 = 100	Ogółem Grand total	przedsiębiorstwa państwowe state owned enterprises	W tym Of which						spółdzielnie cooperative	osoby fizyczne prowadzące działalność gospodarczą natural persons conducting economic activity
			razem total	spółki companies			cywilne civil law partnerships			
				razem total	w tym of which					
					handlowe commercial	w tym of which				
			razem total	akcyjne joint stock	z o.o. limited liability					
Opolskie	a	4712	-	255	172	2	133	82	17	4168
	b	3251	-	281	212	1	172	69	13	2834
	c	69	-	110,2	123,3	50	129,3	84,1	76,5	68
Podkarpackie	a	8309	-	672	525	10	408	147	16	7159
	b	6509	-	485	345	5	264	138	19	5685
	c	78,3	-	72,2	65,7	50	64,7	93,9	118,8	79,4
Podlaskie	a	6699	-	261	156	-	104	105	7	6098
	b	4147	-	207	132	4	81	74	6	3755
	c	61,9	-	79,3	84,6	x	77,9	70,5	85,7	61,6
Pomorskie	a	16352	-	1728	1561	26	1340	167	21	13955
	b	12790	1	1449	1280	20	1071	169	19	11021
	c	78,2	x	83,9	82	76,9	79,9	101,2	90,5	79
Śląskie	a	26891	-	2538	1884	36	1543	654	30	23307
	b	17688	-	2630	2134	23	1742	495	44	14443
	c	65,8	-	103,6	113,3	63,9	112,9	75,7	146,7	62
Świętokrzyskie	a	6162	-	249	184	3	135	65	16	5599
	b	4625	1	325	263	7	167	62	11	4095
	c	75,1	x	130,5	142,9	233,3	123,7	95,4	68,8	73,1
Warmińsko-mazurskie	a	6733	-	373	270	2	225	103	16	5939
	b	5678	-	354	265	1	210	89	21	5099
	c	84,3	-	94,9	98,1	50	93,3	86,4	131,3	85,9
Wielkopolskie	a	19540	-	1801	1442	5	1108	358	48	16794
	b	16556	-	2172	1848	27	1458	324	70	13796
	c	84,7	-	120,6	128,2	540	131,6	90,5	145,8	82,1
Zachodniopomorskie	a	14484	-	1061	849	7	745	212	16	12946
	b	9645	1	979	839	9	734	140	17	8356
	c	66,6	x	92,3	98,8	128,6	98,5	66	106,3	64,5

**TABL. 8. PODMIOTY GOSPODARKI NARODOWEJ WEDŁUG SEKCJI I DZIAŁÓW PKD**  
ENTITIES OF THE NATIONAL ECONOMY BY NACE SECTIONS AND DIVISIONS

WYSZCZEGÓLNIENIE SPECIFICATION a - 31.12.2019 r. b - 31.12.2020 r. c - przyrost accrual d - 2019 = 100	Ogółem Grand total	W tym Of which							
		przedsiębiorstwa państwowe state owned enterprises	spółki companies			spółdzielnie cooperatives	fundacje foundations	stowarzyszenia i organizacje społeczne associations and social organisations	osoby fizyczne prowadzące działalność gospodarczą natural persons conducting economic activity
			razem total	handlowe commercial	cywilne civil law partnerships				
<b>OGÓŁEM</b>	<b>a 4509916<sup>9</sup></b>	<b>55</b>	<b>814655</b>	<b>521073</b>	<b>291012</b>	<b>11472</b>	<b>28488</b>	<b>118389</b>	<b>3213641</b>
TOTAL	<b>b 4663378<sup>9</sup></b>	<b>50</b>	<b>846622</b>	<b>552091</b>	<b>291923</b>	<b>11203</b>	<b>30133</b>	<b>120380</b>	<b>3326791</b>
	<b>c 153462</b>	<b>-5</b>	<b>31967</b>	<b>31018</b>	<b>911</b>	<b>-269</b>	<b>1645</b>	<b>1991</b>	<b>113150</b>
	<b>d 103,4</b>	<b>90,9</b>	<b>103,9</b>	<b>106</b>	<b>100,3</b>	<b>97,7</b>	<b>105,8</b>	<b>101,7</b>	<b>103,5</b>
<b>Rolnictwo, leśnictwo, łowiectwo i rybactwo</b>	<b>a 70347</b>	<b>2</b>	<b>10801</b>	<b>6835</b>	<b>2872</b>	<b>1359</b>	<b>2</b>	<b>2569</b>	<b>54757</b>
<b>rybactwo</b>	<b>b 70391</b>	<b>2</b>	<b>10858</b>	<b>6892</b>	<b>2863</b>	<b>1279</b>	<b>2</b>	<b>2622</b>	<b>54782</b>
Agriculture, forestry and fishing	<b>c 44</b>	<b>0</b>	<b>57</b>	<b>57</b>	<b>-9</b>	<b>-80</b>	<b>0</b>	<b>53</b>	<b>25</b>
	<b>d 100,1</b>	<b>100</b>	<b>100,5</b>	<b>100,8</b>	<b>99,7</b>	<b>94,1</b>	<b>100</b>	<b>102,1</b>	<b>100</b>
Uprawy rolne, chów i hodowla zwierząt, łowiectwo <sup>Δ</sup>	a 49987	1	8215	6052	1181	1334	2	2562	37466
Crop and animal production, hunting <sup>Δ</sup>	b 50191	1	8281	6106	1184	1255	2	2615	37641
	c 204	0	66	54	3	-79	0	53	175
	d 100,4	100	100,8	100,9	100,3	94,1	100	102,1	100,5
Leśnictwo i pozyskiwanie drewna	a 18307	1	2002	527	1363	17	-	2	15839
Forestry and logging	b 18128	1	1993	532	1349	15	-	2	15671
	c -179	0	-9	5	-14	-2	-	0	-168
	d 99	100	99,6	100,9	99	88,2	-	100	98,9
Rybactwo	a 2053	-	584	256	328	8	-	5	1452
Fishing and aquaculture	b 2072	-	584	254	330	9	-	5	1470
	c 19	-	0	-2	2	1	-	0	18
	d 100,9	-	100	99,2	100,6	112,5	-	100	101,2
<b>Górnictwo i wydobywanie</b>	<b>a 4554</b>	<b>1</b>	<b>2319</b>	<b>1937</b>	<b>382</b>	<b>7</b>	<b>-</b>	<b>1</b>	<b>2209</b>
<b>Mining and quarrying</b>	<b>b 4512</b>	<b>1</b>	<b>2282</b>	<b>1905</b>	<b>377</b>	<b>6</b>	<b>-</b>	<b>1</b>	<b>2208</b>
	<b>c -42</b>	<b>0</b>	<b>-37</b>	<b>-32</b>	<b>-5</b>	<b>-1</b>	<b>-</b>	<b>0</b>	<b>-1</b>
	<b>d 99,1</b>	<b>100</b>	<b>98,4</b>	<b>98,3</b>	<b>98,7</b>	<b>85,7</b>	<b>-</b>	<b>100</b>	<b>100</b>
Wydobywanie węgla kamiennego i węgla brunatnego (lignitu)	a 114	-	100	98	2	2	-	-	10
Mining of coal and lignite	b 109	-	95	93	2	1	-	-	11
	c -5	-	-5	-5	0	-1	-	-	1
	d 95,6	-	95	94,9	100	50	-	-	110
Górnictwo ropy naftowej i gazu ziemnego	a 110	-	95	94	1	-	-	-	8
Extraction of crude petroleum and natural gas	b 101	-	89	88	1	-	-	-	7
	c -9	-	-6	-6	0	-	-	-	-1
	d 91,8	-	93,7	93,6	100	-	-	-	87,5
Górnictwo rud metali	a 37	1	29	29	-	-	-	1	6
Mining of metal ores	b 37	1	29	29	-	-	-	1	6
	c 0	0	0	0	-	-	-	0	0
	d 100	100	100	100	-	-	-	100	100
Pozostałe górnictwo i wydobywanie	a 3435	-	1702	1341	361	5	-	-	1727
Other mining and quarrying	b 3407	-	1690	1332	358	5	-	-	1711
	c -28	-	-12	-9	-3	0	-	-	-16
	d 99,2	-	99,3	99,3	99,2	100	-	-	99,1

<sup>9</sup> W podziale według sekcji i działów PKD - bez podmiotów, dla których informacja o rodzaju przeważającej działalności nie występuje w rejestrze REGON.

<sup>9</sup> According to NACE sections and divisions excluding entities for which the information about the principal activity does not exist in the REGON register.



**TABL. 8. PODMIOTY GOSPODARKI NARODOWEJ WEDŁUG SEKCJI I DZIAŁÓW PKD (cd.)**

ENTITIES OF THE NATIONAL ECONOMY BY NACE SECTIONS AND DIVISIONS (cont.)

WYSZCZEGÓLNIENIE SPECIFICATION a - 31.12.2019 r. b - 31.12.2020 r. c - przyrost accrual d - 2019 = 100	Ogółem Grand total	W tym Of which							osoby fizyczne prowa- dzące działal- ność gospo- darczą natural persons conducting economic activity	
		przedsię- biorstwa państwo- we state owned enter- prises	spółki companies			spół- dzielnie cooper- atives	fundacje founda- tions	stowarzy- szenia i organi- zacje społeczne associ- ations and social organisa- tions		
			razem total	handlowe commer- cial	cywilne civil law partner- ships					
Działalność usługowa wspomagająca górnictwo <sup>A</sup>	a	858	-	393	375	18	-	-	-	458
Mining support service activities	b	858	-	379	363	16	-	-	-	473
	c	0	-	-14	-12	-2	-	-	-	15
	d	100	-	96,4	96,8	88,9	-	-	-	103,3
<b>Przetwórstwo przemysłowe</b>	<b>a</b>	<b>382253</b>	<b>26</b>	<b>91724</b>	<b>57043</b>	<b>34673</b>	<b>887</b>	<b>5</b>	<b>5</b>	<b>289270</b>
Manufacturing	<b>b</b>	<b>388072</b>	<b>24</b>	<b>93388</b>	<b>58736</b>	<b>34644</b>	<b>840</b>	<b>6</b>	<b>5</b>	<b>293465</b>
	<b>c</b>	<b>5819</b>	<b>-2</b>	<b>1664</b>	<b>1693</b>	<b>-29</b>	<b>-47</b>	<b>1</b>	<b>0</b>	<b>4195</b>
	<b>d</b>	<b>101,5</b>	<b>92,3</b>	<b>101,8</b>	<b>103</b>	<b>99,9</b>	<b>94,7</b>	<b>120</b>	<b>100</b>	<b>101,5</b>
Produkcja artykułów spożywczych	a	32569	1	12627	7196	5430	321	1	1	19590
Manufacture of food products	b	32629	1	12738	7337	5400	314	1	1	19546
	c	60	0	111	141	-30	-7	0	0	-44
	d	100,2	100	100,9	102	99,4	97,8	100	100	99,8
Produkcja napojów	a	1713	2	1198	922	276	5	-	-	508
Manufacture of beverages	b	1717	2	1193	917	276	6	-	-	515
	c	4	0	-5	-5	0	1	-	-	7
	d	100,2	100	99,6	99,5	100	120	-	-	101,4
Produkcja wyrobów tytoniowych	a	80	-	76	74	2	-	-	-	3
Manufacture of tobacco products	b	78	-	75	73	2	-	-	-	3
	c	-2	-	-1	-1	0	-	-	-	0
	d	97,5	-	98,7	98,6	100	-	-	-	100
Produkcja wyrobów tekstylnych	a	10669	2	2041	1358	683	37	1	-	8580
Manufacture of textiles	b	10853	2	2089	1403	686	36	1	-	8717
	c	184	0	48	45	3	-1	0	-	137
	d	101,7	100	102,4	103,3	100,4	97,3	100	-	101,6
Produkcja odzieży	a	27289	1	4608	1834	2774	76	-	-	22586
Manufacture of wearing apparel	b	26814	1	4629	1867	2762	71	-	-	22093
	c	-475	0	21	33	-12	-5	-	-	-493
	d	98,3	100	100,5	101,8	99,6	93,4	-	-	97,8
Produkcja skór i wyrobów skórzanych <sup>A</sup>	a	5915	3	1031	391	640	17	-	-	4863
Manufacture of leather and related products	b	5763	2	1033	397	636	15	-	-	4712
	c	-152	-1	2	6	-4	-2	-	-	-151
	d	97,4	66,7	100,2	101,5	99,4	88,2	-	-	96,9
Produkcja wyrobów z drewna, korka, słomy i wikliny <sup>A</sup>	a	34969	2	6357	3374	2982	44	-	-	28555
Manufacture of products of wood, cork, straw and wicker <sup>A</sup>	b	35516	1	6342	3364	2977	39	-	-	29123
	c	547	-1	-15	-10	-5	-5	-	-	568
	d	101,6	50	99,8	99,7	99,8	88,6	-	-	102
Produkcja papieru i wyrobów z papieru	a	5261	1	1841	1310	531	13	1	-	3404
Manufacture of paper and paper products	b	5202	2	1880	1352	528	14	1	-	3304
	c	-59	1	39	42	-3	1	0	-	-100
	d	98,9	200	102,1	103,2	99,4	107,7	100	-	97,1

**TABL. 8. PODMIOTY GOSPODARKI NARODOWEJ WEDŁUG SEKCJI I DZIAŁÓW PKD (cd.)**

ENTITIES OF THE NATIONAL ECONOMY BY NACE SECTIONS AND DIVISIONS (cont.)

WYSZCZEGÓLNIENIE SPECIFICATION a - 31.12.2019 r. b - 31.12.2020 r. c - przyrost accrual d - 2019 = 100	Ogółem Grand total	W tym Of which							
		przedsiębiorstwa państwowe state owned enterprises	spółki companies			spółdzielnie cooperatives	fundacje foundations	stowarzyszenia i organizacje społeczne associations and social organisations	osoby fizyczne prowadzące działalność gospodarczą natural persons conducting economic activity
			razem total	handlowe commercial	cywilne civil law partnerships				
Poligrafia i reprodukcja zapisanych nośników informacji	a 17636	1	4843	2305	2538	31	1	1	12745
	b 17335	1	4820	2306	2514	28	1	1	12470
Printing and reproduction of recorded media	c -301	0	-23	1	-24	-3	0	0	-275
	d 98,3	100	99,5	100	99,1	90,3	100	100	97,8
Produkcja koksu i produktów rafinacji ropy naftowej <sup>Δ</sup>	a 351	-	285	268	17	1	-	-	63
	b 331	-	269	252	17	1	-	-	59
Manufacture of coke and refined petroleum products	c -20	-	-16	-16	0	0	-	-	-4
	d 94,3	-	94,4	94	100	100	-	-	93,7
Produkcja chemikaliów i wyrobów chemicznych	a 5499	1	3371	2719	651	17	-	-	2090
	b 5645	1	3479	2817	661	15	-	-	2128
Manufacture of chemicals and chemical products	c 146	0	108	98	10	-2	-	-	38
	d 102,7	100	103,2	103,6	101,5	88,2	-	-	101,8
Produkcja wyrobów farmaceutycznych <sup>Δ</sup>	a 758	-	582	553	29	7	-	-	164
	b 773	-	598	569	29	7	-	-	163
Manufacture of pharmaceutical products <sup>Δ</sup>	c 15	-	16	16	0	0	-	-	-1
	d 102	-	102,7	102,9	100	100	-	-	99,4
Produkcja wyrobów z gumy i tworzyw sztucznych	a 15068	1	6037	4001	2036	33	-	-	8984
	b 15005	1	6055	4032	2023	30	-	-	8906
Manufacture of rubber and plastic products	c -63	0	18	31	-13	-3	-	-	-78
	d 99,6	100	100,3	100,8	99,4	90,9	-	-	99,1
Produkcja wyrobów z pozostałych mineralnych surowców niemetalicznych	a 19366	3	5153	2881	2272	36	-	-	14168
	b 19416	3	5190	2912	2278	32	-	-	14183
Manufacture of other non-metallic mineral products	c 50	0	37	31	6	-4	-	-	15
	d 100,3	100	100,7	101,1	100,3	88,9	-	-	100,1
Produkcja metali	a 2230	-	1087	902	185	6	-	-	1132
Manufacture of basic metals	b 2216	-	1089	905	184	6	-	-	1116
	c -14	-	2	3	-1	0	-	-	-16
	d 99,4	-	100,2	100,3	99,5	100	-	-	98,6
Produkcja wyrobów z metali <sup>Δ</sup>	a 70074	-	13116	8839	4277	81	-	-	56844
Manufacture of metal products <sup>Δ</sup>	b 72432	-	13556	9244	4312	74	1	-	58765
	c 2358	-	440	405	35	-7	1	-	1921
	d 103,4	-	103,4	104,6	100,8	91,4	x	-	103,4
Produkcja komputerów, wyrobów elektronicznych i optycznych	a 6410	-	2552	1886	666	5	-	-	3826
	b 6393	-	2622	1955	667	5	-	-	3740
Manufacture of computer, electronic and optical products	c -17	-	70	69	1	0	-	-	-86
	d 99,7	-	102,7	103,7	100,2	100	-	-	97,8
Produkcja urządzeń elektrycznych	a 4312	1	1983	1547	436	25	-	-	2284
Manufacture of electrical equipment	b 4363	1	2026	1589	437	24	-	-	2293
	c 51	0	43	42	1	-1	-	-	9
	d 101,2	100	102,2	102,7	100,2	96	-	-	100,4

**TABL. 8. PODMIOTY GOSPODARKI NARODOWEJ WEDŁUG SEKCJI I DZIAŁÓW PKD (cd.)**

ENTITIES OF THE NATIONAL ECONOMY BY NACE SECTIONS AND DIVISIONS (cont.)

WYSZCZEGÓLNIENIE SPECIFICATION a - 31.12.2019 r. b - 31.12.2020 r. c - przyrost accrual d - 2019 = 100	Ogółem Grand total	W tym Of which							osoby fizyczne prowadzące działalność gospodarczą natural persons conducting economic activity
		przedsiębiorstwa państwowe state owned enterprises	spółki companies			spółdzielnie cooperatives	fundacje foundations	stowarzyszenia i organizacje społeczne associations and social organisations	
			razem total	handlowe commercial	cywilne civil law partnerships				
Produkcja maszyn i urządzeń <sup>Δ</sup> Manufacture of machinery and equipment n.e.c.	a 9261 b 9314 c 53 d 100,6	3 3 0 100	4138 4252 114 102,8	3227 3348 121 103,7	910 903 -7 99,2	18 17 -1 94,4	- - - 100	1 1 0 100	5065 5007 -58 98,9
Produkcja pojazdów samochodowych przyczep i naczep <sup>Δ</sup> Manufacture of motor vehicles, trailers and semi-trailers	a 2649 b 2671 c 22 d 100,8	- - - -	1318 1336 18 101,4	1022 1043 21 102,1	296 293 -3 99	20 19 -1 95	- - - -	- - - -	1299 1306 7 100,5
Produkcja pozostałego sprzętu transportowego Manufacture of other transport equipment	a 3778 b 3907 c 129 d 103,4	- - - -	1294 1376 82 106,3	1034 1112 78 107,5	260 264 4 101,5	6 5 -1 83,3	- - - -	- - - -	2473 2518 45 101,8
Produkcja mebli Manufacture of furniture	a 32760 b 34415 c 1655 d 105,1	1 1 0 100	5100 5290 190 103,7	2750 2912 162 105,9	2350 2378 28 101,2	36 33 -3 91,7	- - - -	- - - -	27617 29086 1469 105,3
Pozostała produkcja wyrobów Other manufacturing	a 23618 b 23738 c 120 d 100,5	1 1 0 100	3878 3995 117 103	1886 2009 123 106,5	1992 1986 -6 99,7	36 35 -1 97,2	- - - -	- - - -	19692 19694 2 100
Naprawa, konserwacja i instalowanie maszyn i urządzeń Repair and installation of machinery and equipment	a 50018 b 51546 c 1528 d 103,1	2 1 -1 50	7208 7456 248 103,4	4764 5021 257 105,4	2440 2431 -9 99,6	16 14 -2 87,5	1 1 0 100	2 2 0 100	42735 44018 1283 103
<b>Wytwarzanie i zaopatrzenie w energię elektryczną, gaz, parę wodną i gorącą wodę<sup>Δ</sup></b> Electricity, gas, steam and air conditioning supply	a <b>10494</b> b <b>12035</b> c <b>1541</b> d <b>114,7</b>	- - - -	<b>8580</b> <b>10058</b> <b>1478</b> <b>117,2</b>	<b>8205</b> <b>9679</b> <b>1474</b> <b>118</b>	<b>375</b> <b>379</b> <b>4</b> <b>101,1</b>	<b>34</b> <b>34</b> <b>0</b> <b>100</b>	- - - -	- - - -	<b>1855</b> <b>1917</b> <b>62</b> <b>103,3</b>
<b>Dostawa wody; gospodarowanie ściekami i odpadami; rekultywacja<sup>Δ</sup></b> Water supply; sewerage, waste management and remediation activities	a <b>14240</b> b <b>14334</b> c <b>94</b> d <b>100,7</b>	2 2 0 100	<b>6220</b> <b>6334</b> <b>114</b> <b>101,8</b>	<b>4926</b> <b>5036</b> <b>110</b> <b>102,2</b>	<b>876</b> <b>874</b> <b>-2</b> <b>99,8</b>	<b>52</b> <b>52</b> <b>0</b> <b>100</b>	<b>1</b> <b>1</b> <b>0</b> <b>100</b>	<b>1</b> <b>1</b> <b>0</b> <b>100</b>	<b>7232</b> <b>7222</b> <b>-10</b> <b>99,9</b>
Pobór, uzdatnianie i dostarczanie wody Water collection, treatment and supply	a 1918 b 1927 c 9 d 100,5	1 1 0 100	1126 1141 15 101,3	774 782 8 101	36 37 1 102,8	7 5 -2 71,4	- - - -	- - - -	261 265 4 101,5
Odprowadzanie i oczyszczanie ścieków Sewerage	a 2786 b 2846 c 60 d 102,2	- - - -	547 559 12 102,2	335 345 10 103	124 126 2 101,6	5 6 1 120	- - - -	- - - -	2121 2170 49 102,3

**TABL. 8. PODMIOTY GOSPODARKI NARODOWEJ WEDŁUG SEKCJI I DZIAŁÓW PKD (cd.)**

ENTITIES OF THE NATIONAL ECONOMY BY NACE SECTIONS AND DIVISIONS (cont.)

WYSZCZEGÓLNIENIE SPECIFICATION a - 31.12.2019 r. b - 31.12.2020 r. c - przyrost accrual d - 2019 = 100	Ogółem Grand total	W tym Of which								
		przedsiębiorstwa państwowe state owned enterprises	spółki companies			spółdzielnie cooperatives	fundacje foundations	stowarzyszenia i organizacje społeczne associations and social organisations	osoby fizyczne prowadzące działalność gospodarczą natural persons conducting economic activity	
			razem total	handlowe commercial	cywilne civil law partnerships					
Gospodarka odpadami; odzysk surowców <sup>Δ</sup>	a	8794	1	4044	3348	683	37	1	1	4619
	b	8800	1	4114	3424	677	38	1	1	4554
Waste collection, treatment and disposal activities; materials recovery	c	6	0	70	76	-6	1	0	0	-65
	d	100,1	100	101,7	102,3	99,1	102,7	100	100	98,6
Rekultywacja <sup>Δ</sup>	a	742	-	503	469	33	3	-	-	231
Remediation activities <sup>Δ</sup>	b	761	-	520	485	34	3	-	-	233
	c	19	-	17	16	1	0	-	-	2
	d	102,6	-	103,4	103,4	103	100	-	-	100,9
<b>Budownictwo</b>	<b>a</b>	<b>584275</b>	<b>10</b>	<b>87241</b>	<b>60499</b>	<b>26339</b>	<b>568</b>	<b>3</b>	<b>7</b>	<b>496025</b>
Construction	<b>b</b>	<b>625814</b>	<b>9</b>	<b>93063</b>	<b>65953</b>	<b>26699</b>	<b>546</b>	<b>2</b>	<b>6</b>	<b>531783</b>
	<b>c</b>	<b>41539</b>	<b>-1</b>	<b>5822</b>	<b>5454</b>	<b>360</b>	<b>-22</b>	<b>-1</b>	<b>-1</b>	<b>35758</b>
	<b>d</b>	<b>107,1</b>	<b>90</b>	<b>106,7</b>	<b>109</b>	<b>101,4</b>	<b>96,1</b>	<b>66,7</b>	<b>85,7</b>	<b>107,2</b>
Budowa budynków <sup>Δ</sup>	a	166915	6	48049	38816	9230	399	2	2	118323
Construction of buildings	b	175153	5	51177	41787	9387	381	1	1	123460
	c	8238	-1	3128	2971	157	-18	-1	-1	5137
	d	104,9	83,3	106,5	107,7	101,7	95,5	50	50	104,3
Budowa obiektów inżynierii lądowej i wodnej <sup>Δ</sup>	a	36433	3	9611	5956	3304	38	-	3	26562
Civil engineering	b	37747	3	9895	6207	3329	38	-	3	27593
	c	1314	0	284	251	25	0	-	0	1031
	d	103,6	100	103	104,2	100,8	100	-	100	103,9
Roboty budowlane specjalistyczne	a	380927	1	29581	15727	13805	131	1	2	351140
Specialised construction activities	b	412914	1	31991	17959	13983	127	1	2	380730
	c	31987	0	2410	2232	178	-4	0	0	29590
	d	108,4	100	108,1	114,2	101,3	96,9	100	100	108,4
<b>Handel; naprawa pojazdów samochodowych<sup>Δ</sup></b>	<b>a</b>	<b>986789</b>	<b>4</b>	<b>237904</b>	<b>119426</b>	<b>118477</b>	<b>2274</b>	<b>12</b>	<b>11</b>	<b>745451</b>
Trade; repair of motor vehicles <sup>Δ</sup>	<b>b</b>	<b>995446</b>	<b>3</b>	<b>241116</b>	<b>122521</b>	<b>118594</b>	<b>2199</b>	<b>13</b>	<b>11</b>	<b>750982</b>
	<b>c</b>	<b>8657</b>	<b>-1</b>	<b>3212</b>	<b>3095</b>	<b>117</b>	<b>-75</b>	<b>1</b>	<b>0</b>	<b>5531</b>
	<b>d</b>	<b>100,9</b>	<b>75</b>	<b>101,4</b>	<b>102,6</b>	<b>100,1</b>	<b>96,7</b>	<b>108,3</b>	<b>100</b>	<b>100,7</b>
Handel hurtowy i detaliczny pojazdami samochodowymi oraz ich naprawa <sup>Δ</sup>	a	164838	1	24741	11770	12971	42	-	2	139998
Wholesale and retail trade and repair of motor vehicles and motorcycles	b	165722	1	25289	12270	13019	38	-	2	140337
	c	884	0	548	500	48	-4	-	0	339
	d	100,5	100	102,2	104,2	100,4	90,5	-	100	100,2
Handel hurtowy <sup>Δ</sup>	a	268982	1	111784	72345	39438	867	1	6	155357
Wholesale trade <sup>Δ</sup>	b	270294	1	112221	72809	39411	864	1	6	156251
	c	1312	0	437	464	-27	-3	0	0	894
	d	100,5	100	100,4	100,6	99,9	99,7	100	100	100,6
Handel detaliczny <sup>Δ</sup>	a	552969	2	101379	35311	66068	1365	11	3	450096
Retail trade <sup>Δ</sup>	b	559430	1	103606	37442	66164	1297	12	3	454394
	c	6461	-1	2227	2131	96	-68	1	0	4298
	d	101,2	50	102,2	106	100,1	95	109,1	100	101

**TABL. 8. PODMIOTY GOSPODARKI NARODOWEJ WEDŁUG SEKCJI I DZIAŁÓW PKD (cd.)**

ENTITIES OF THE NATIONAL ECONOMY BY NACE SECTIONS AND DIVISIONS (cont.)

WYSZCZEGÓLNIENIE SPECIFICATION a - 31.12.2019 r. b - 31.12.2020 r. c - przyrost accrual d - 2019 = 100	Ogółem Grand total	przedsiębiorstwa państwowe state owned enterprises	W tym Of which					fundacje foundations	stowarzyszenia i organizacje społeczne associations and social organisations	osoby fizyczne prowadzące działalność gospodarczą natural persons conducting economic activity
			spółki companies			spółdzielnie cooperatives	razem total			
			handlowe commercial	cywilne civil law partnerships	razem total					
<b>Transport i gospodarka magazynowa</b> Transportation and storage	<b>a 276363</b> <b>b 281724</b> <b>c 5361</b> <b>d 101,9</b>	<b>2</b> <b>2</b> <b>0</b> <b>100</b>	<b>36846</b> <b>39141</b> <b>2295</b> <b>106,2</b>	<b>25109</b> <b>27407</b> <b>2298</b> <b>109,2</b>	<b>11737</b> <b>11734</b> <b>-3</b> <b>100</b>	<b>71</b> <b>63</b> <b>-8</b> <b>88,7</b>	<b>1</b> <b>2</b> <b>1</b> <b>200</b>	<b>8</b> <b>8</b> <b>0</b> <b>100</b>	<b>239036</b> <b>242115</b> <b>3079</b> <b>101,3</b>	
Transport lądowy i rurociągowy <sup>A</sup> Land and pipeline transport <sup>A</sup>	a 241586 b 244687 c 3101 d 101,3	- - - -	28828 30642 1814 106,3	19017 20836 1819 109,6	9811 9806 -5 99,9	58 52 -6 89,7	- 1 1 x	5 5 0 100	212599 213889 1290 100,6	
Transport wodny Water transport	a 1375 b 1430 c 55 d 104	1 1 0 100	338 354 16 104,7	218 232 14 106,4	120 122 2 101,7	2 1 -1 50	- - - -	- - - -	1023 1065 42 104,1	
Transport lotniczy Air transport	a 1544 b 1690 c 146 d 109,5	- - - -	172 187 15 108,7	165 179 14 108,5	7 8 1 114,3	1 1 0 100	1 1 0 100	- - - -	1310 1442 132 110,1	
Magazynowanie i działalność usługowa wspomagająca transport Warehousing and support activities for transportation	a 24923 b 25957 c 1034 d 104,1	1 1 0 100	6845 7133 288 104,2	5169 5463 294 105,7	1676 1670 -6 99,6	6 5 -1 83,3	- - - -	3 3 0 100	17838 18589 751 104,2	
Działalność pocztowa i kurierska Postal and courier activities	a 6935 b 7960 c 1025 d 114,8	- - - -	663 825 162 124,4	540 697 157 129,1	123 128 5 104,1	4 4 0 100	- - - -	- - - -	6266 7130 864 113,8	
<b>Zakwaterowanie i gastronomia<sup>A</sup></b> Accommodation and catering <sup>A</sup>	<b>a 142392</b> <b>b 149403</b> <b>c 7011</b> <b>d 104,9</b>	<b>-</b> <b>-</b> <b>-</b> <b>-</b>	<b>36923</b> <b>38697</b> <b>1774</b> <b>104,8</b>	<b>17460</b> <b>18995</b> <b>1535</b> <b>108,8</b>	<b>19463</b> <b>19702</b> <b>239</b> <b>101,2</b>	<b>317</b> <b>312</b> <b>-5</b> <b>98,4</b>	<b>5</b> <b>5</b> <b>0</b> <b>100</b>	<b>2</b> <b>3</b> <b>1</b> <b>150</b>	<b>104154</b> <b>109412</b> <b>5258</b> <b>105</b>	
Zakwaterowanie Accommodation	a 40914 b 43593 c 2679 d 106,5	- - - -	7594 8074 480 106,3	5586 6024 438 107,8	2008 2050 42 102,1	43 39 -4 90,7	4 4 0 100	1 1 0 100	32315 34532 2217 106,9	
Gastronomia <sup>A</sup> Catering <sup>A</sup>	a 101478 b 105810 c 4332 d 104,3	- - - -	29329 30623 1294 104,4	11874 12971 1097 109,2	17455 17652 197 101,1	274 273 -1 99,6	1 1 0 100	1 2 1 200	71839 74880 3041 104,2	
<b>Informacja i komunikacja</b> Information and communication	<b>a 184308</b> <b>b 199534</b> <b>c 15226</b> <b>d 108,3</b>	<b>-</b> <b>-</b> <b>-</b> <b>-</b>	<b>45041</b> <b>47267</b> <b>2226</b> <b>104,9</b>	<b>37399</b> <b>39632</b> <b>2233</b> <b>106</b>	<b>7642</b> <b>7635</b> <b>-7</b> <b>99,9</b>	<b>67</b> <b>68</b> <b>1</b> <b>101,5</b>	<b>27</b> <b>28</b> <b>1</b> <b>103,7</b>	<b>31</b> <b>32</b> <b>1</b> <b>103,2</b>	<b>138833</b> <b>151816</b> <b>12983</b> <b>109,4</b>	

**TABL. 8. PODMIOTY GOSPODARKI NARODOWEJ WEDŁUG SEKCJI I DZIAŁÓW PKD (cd.)**

ENTITIES OF THE NATIONAL ECONOMY BY NACE SECTIONS AND DIVISIONS (cont.)

WYSZCZEGÓLNIENIE SPECIFICATION a - 31.12.2019 r. b - 31.12.2020 r. c - przyrost accrual d - 2019 = 100	Ogółem Grand total	przedsiębiorstwa państwowe state owned enterprises	W tym Of which					fundacje foundations	stowarzyszenia i organizacje społeczne associations and social organisations	osoby fizyczne prowadzące działalność gospodarczą natural persons conducting economic activity
			spółki companies			spółdzielnie cooperatives	razem total			
			handlowe commercial	cywilne civil law partnerships	razem total					
Działalność wydawnicza Publishing activities	a	12979	-	5456	3576	1880	26	10	19	7423
	b	12922	-	5493	3622	1871	25	9	19	7328
	c	-57	-	37	46	-9	-1	-1	0	-95
	d	99,6	-	100,7	101,3	99,5	96,2	90	100	98,7
Produkcja filmów, programów telewizyjnych i nagrań <sup>Δ</sup> Motion, sound and music publishing activities <sup>Δ</sup>	a	16211	-	3016	2375	641	13	7	1	13144
	b	17252	-	3177	2538	639	14	8	1	14023
	c	1041	-	161	163	-2	1	1	0	879
	d	106,4	-	105,3	106,9	99,7	107,7	114,3	100	106,7
Nadawanie programów ogólnodostępnych i abonamentowych Programming and broadcasting activities	a	716	-	447	345	102	1	1	3	254
	b	688	-	428	326	102	1	1	4	243
	c	-28	-	-19	-19	0	0	0	1	-11
	d	96,1	-	95,7	94,5	100	100	100	133,3	95,7
Telekomunikacja Telecommunications	a	9859	-	3246	2583	663	5	-	2	6588
	b	9968	-	3287	2631	656	5	-	2	6653
	c	109	-	41	48	-7	0	-	0	65
	d	101,1	-	101,3	101,9	98,9	100	-	100	101
Działalność związana z oprogramowaniem i doradztwo w zakresie informatyki <sup>Δ</sup> Computer programming and consultancy activities <sup>Δ</sup>	a	124184	-	23499	20307	3192	9	3	3	100511
	b	137913	-	25307	22108	3199	10	4	3	112422
	c	13729	-	1808	1801	7	1	1	0	11911
	d	111,1	-	107,7	108,9	100,2	111,1	133,3	100	111,9
Działalność usługowa w zakresie informacji Information service activities	a	20359	-	9377	8213	1164	13	6	3	10913
	b	20791	-	9575	8407	1168	13	6	3	11147
	c	432	-	198	194	4	0	0	0	234
	d	102,1	-	102,1	102,4	100,3	100	100	100	102,1
<b>Działalność finansowa i ubezpieczeniowa</b>	<b>a</b>	<b>123784</b>	<b>-</b>	<b>21440</b>	<b>17594</b>	<b>3845</b>	<b>594</b>	<b>6</b>	<b>1187</b>	<b>99235</b>
	<b>b</b>	<b>124140</b>	<b>-</b>	<b>21662</b>	<b>17852</b>	<b>3809</b>	<b>583</b>	<b>6</b>	<b>1191</b>	<b>99408</b>
Financial and insurance activities	c	356	-	222	258	-36	-11	0	4	173
	d	100,3	-	101	101,5	99,1	98,1	100	100,3	100,2
Finansowa działalność usługowa <sup>Δ</sup> Financial service activities <sup>Δ</sup>	a	26722	-	11593	10359	1233	579	4	1186	12223
	b	26326	-	11662	10450	1211	570	4	1190	11798
	c	-396	-	69	91	-22	-9	0	4	-425
	d	98,5	-	100,6	100,9	98,2	98,4	100	100,3	96,5
Ubezpieczenia, reasekuracja i fundusze emerytalne <sup>Δ</sup> Insurance, reinsurance and pension funding <sup>Δ</sup>	a	1423	-	147	117	30	-	-	-	1182
	b	1484	-	152	122	30	-	-	-	1240
	c	61	-	5	5	0	-	-	-	58
	d	104,3	-	103,4	104,3	100	-	-	-	104,9
Działalność wspomagająca usługi finansowe oraz ubezpieczenia i fundusze emerytalne Activities auxiliary to financial services and insurance activities	a	95639	-	9700	7118	2582	15	2	1	85830
	b	96330	-	9848	7280	2568	13	2	1	86370
	c	691	-	148	162	-14	-2	0	0	540
	d	100,7	-	101,5	102,3	99,5	86,7	100	100	100,6

**TABL. 8. PODMIOTY GOSPODARKI NARODOWEJ WEDŁUG SEKCJI I DZIAŁÓW PKD (cd.)**

ENTITIES OF THE NATIONAL ECONOMY BY NACE SECTIONS AND DIVISIONS (cont.)

WYSZCZEGÓLNIENIE SPECIFICATION a - 31.12.2019 r. b - 31.12.2020 r. c - przyrost accrual d - 2019 = 100	Ogółem Grand total	W tym Of which								
		przedsiębiorstwa państwowe state owned enterprises	spółki companies			spółdzielnie cooperatives	fundacje foundations	stowarzyszenia i organizacje społeczne associations and social organisations	osoby fizyczne prowadzące działalność gospodarczą natural persons conducting economic activity	
			razem total	handlowe commercial	cywilne civil law partnerships					
<b>Obsługa rynku nieruchomości<sup>A</sup></b>	<b>a</b>	<b>265858</b>	<b>6</b>	<b>40678</b>	<b>34127</b>	<b>6062</b>	<b>4091</b>	<b>3</b>	<b>13</b>	<b>47193</b>
Real estate activities	<b>b</b>	<b>275795</b>	<b>5</b>	<b>43358</b>	<b>36704</b>	<b>6151</b>	<b>4066</b>	<b>3</b>	<b>12</b>	<b>49958</b>
	<b>c</b>	<b>9937</b>	<b>-1</b>	<b>2680</b>	<b>2577</b>	<b>89</b>	<b>-25</b>	<b>0</b>	<b>-1</b>	<b>2765</b>
	<b>d</b>	<b>103,7</b>	<b>83,3</b>	<b>106,6</b>	<b>107,6</b>	<b>101,5</b>	<b>99,4</b>	<b>100</b>	<b>92,3</b>	<b>105,9</b>
<b>Działalność profesjonalna, naukowa i techniczna</b>	<b>a</b>	<b>475018</b>	<b>2</b>	<b>96732</b>	<b>71326</b>	<b>25401</b>	<b>228</b>	<b>41</b>	<b>53</b>	<b>374972</b>
Professional, scientific and technical activities	<b>b</b>	<b>494951</b>	<b>2</b>	<b>102078</b>	<b>76671</b>	<b>25402</b>	<b>221</b>	<b>41</b>	<b>55</b>	<b>389547</b>
	<b>c</b>	<b>19933</b>	<b>0</b>	<b>5346</b>	<b>5345</b>	<b>1</b>	<b>-7</b>	<b>0</b>	<b>2</b>	<b>14575</b>
	<b>d</b>	<b>104,2</b>	<b>100</b>	<b>105,5</b>	<b>107,5</b>	<b>100</b>	<b>96,9</b>	<b>100</b>	<b>103,8</b>	<b>103,9</b>
Działalność prawnicza, rachunkowo-księgowa i doradztwo podatkowe	a	122621	-	22599	14882	7717	74	2	7	98827
Legal and accounting activities	b	126879	-	23729	16009	7720	69	2	8	101938
	c	4258	-	1130	1127	3	-5	0	1	3111
	d	103,5	-	105	107,6	100	93,2	100	114,3	103,1
Działalność firm centralnych; doradztwo w zarządzaniu <sup>A</sup>	a	91311	-	32083	30048	2033	34	8	8	58858
Activities of head offices; management consultancy activities	b	97105	-	34346	32313	2031	32	7	9	62394
	c	5794	-	2263	2265	-2	-2	-1	1	3536
	d	106,3	-	107,1	107,5	99,9	94,1	87,5	112,5	106
Działalność w zakresie architektury i inżynierii; badania i analizy techniczne	a	98997	2	14904	9370	5531	61	-	8	83761
Architectural and engineering activities; technical testing and analysis	b	102394	2	15588	10058	5527	63	-	7	86480
	c	3397	0	684	688	-4	2	-	-1	2719
	d	103,4	100	104,6	107,3	99,9	103,3	-	87,5	103,2
Badania naukowe i prace rozwojowe	a	5566	-	2886	2756	130	1	18	16	2429
Scientific research and development	b	6014	-	3190	3058	132	1	20	15	2570
	c	448	-	304	302	2	0	2	-1	141
	d	108	-	110,5	111	101,5	100	111,1	93,8	105,8
Reklama, badanie rynku i opinii publicznej	a	57171	-	13506	9088	4418	32	5	6	42762
Advertising and market research	b	59139	-	14005	9598	4407	30	5	6	44231
	c	1968	-	499	510	-11	-2	0	0	1469
	d	103,4	-	103,7	105,6	99,8	93,8	100	100	103,4
Pozostała działalność profesjonalna naukowa i techniczna	a	88581	-	9192	4949	4243	25	7	8	79137
Other professional, scientific and technical activities	b	92373	-	9615	5369	4246	25	6	10	82503
	c	3792	-	423	420	3	0	-1	2	3366
	d	104,3	-	104,6	108,5	100,1	100	85,7	125	104,3
Działalność weterynaryjna	a	10771	-	1562	233	1329	1	1	-	9198
Veterinary activities	b	11047	-	1605	266	1339	1	1	-	9431
	c	276	-	43	33	10	0	0	-	233
	d	102,6	-	102,8	114,2	100,8	100	100	-	102,5
<b>Administrowanie i działalność wspierająca<sup>A</sup></b>	<b>a</b>	<b>147500</b>	<b>-</b>	<b>38137</b>	<b>28391</b>	<b>9606</b>	<b>410</b>	<b>17</b>	<b>49</b>	<b>108598</b>
Administrative and support service activities	<b>b</b>	<b>156393</b>	<b>-</b>	<b>40851</b>	<b>31011</b>	<b>9700</b>	<b>415</b>	<b>17</b>	<b>52</b>	<b>114770</b>
	<b>c</b>	<b>8893</b>	<b>-</b>	<b>2714</b>	<b>2620</b>	<b>94</b>	<b>5</b>	<b>0</b>	<b>3</b>	<b>6172</b>
	<b>d</b>	<b>106</b>	<b>-</b>	<b>107,1</b>	<b>109,2</b>	<b>101</b>	<b>101,2</b>	<b>100</b>	<b>106,1</b>	<b>105,7</b>

**TABL. 8. PODMIOTY GOSPODARKI NARODOWEJ WEDŁUG SEKCJI I DZIAŁÓW PKD (cd.)**  
ENTITIES OF THE NATIONAL ECONOMY BY NACE SECTIONS AND DIVISIONS (cont.)

WYSZCZEGÓLNIENIE SPECIFICATION a - 31.12.2019 r. b - 31.12.2020 r. c - przyrost accrual d - 2019 = 100	Ogółem Grand total	W tym Of which							osoby fizyczne prowadzące działalność gospodarczą natural persons conducting economic activity
		przedsiębiorstwa państwowe state owned enterprises	spółki companies			spółdzielnie cooperatives	fundacje foundations	stowarzyszenia i organizacje społeczne associations and social organisations	
			razem total	handlowe commercial	cywilne civil law partnerships				
Wynajem i dzierżawa Rental and leasing activities	a 20993 b 22019 c 1026 d 104,9	- - - -	6727 7128 401 106	5122 5520 398 107,8	1604 1607 3 100,2	23 24 1 104,3	1 1 0 100	1 1 0 100	14201 14829 628 104,4
Działalność związana z zatrudnieniem Employment activities	a 12669 b 13520 c 851 d 106,7	- - - -	8175 8886 711 108,7	7684 8399 715 109,3	491 487 -4 99,2	16 16 0 100	3 2 -1 66,7	1 2 1 200	4404 4546 142 103,2
Działalność związana z turystyką <sup>Δ</sup> Tourism activities <sup>Δ</sup>	a 13650 b 13964 c 314 d 102,3	- - - -	4011 4029 18 100,4	2506 2534 28 101,1	1505 1495 -10 99,3	20 18 -2 90	4 6 2 150	33 35 2 106,1	9535 9832 297 103,1
Działalność detektywistyczna i ochroniarska Security and investigation activities	a 7329 b 7655 c 326 d 104,4	- - - -	4067 4395 328 108,1	2847 3107 260 109,1	1220 1288 68 105,6	30 29 -1 96,7	1 1 0 100	1 1 0 100	3227 3226 -1 100
Utrzymanie porządku w budynkach i zagospodarowanie zieleni <sup>Δ</sup> Services to buildings and landscape activities	a 50004 b 52864 c 2860 d 105,7	- - - -	5729 6196 467 108,2	3299 3757 458 113,9	2291 2300 9 100,4	289 289 0 100	1 1 0 100	- - - -	43933 46322 2389 105,4
Administracyjna obsługa biur; wspomaganie działalności gospodarczej <sup>Δ</sup> Office administrative and business support <sup>Δ</sup>	a 42855 b 46371 c 3516 d 108,2	- - - -	9428 10217 789 108,4	6933 7694 761 111	2495 2523 28 101,1	32 39 7 121,9	7 6 -1 85,7	13 13 0 100	33298 36015 2717 108,2
<b>Administracja publiczna i obrona narodowa; obowiązkowe zabezpieczenia społeczne</b> Public administration and defence; compulsory social security	a <b>26648</b> b <b>26650</b> c <b>2</b> d <b>100</b>	- - - -	<b>96</b> <b>95</b> <b>-1</b> <b>99</b>	<b>84</b> <b>83</b> <b>-1</b> <b>98,8</b>	<b>11</b> <b>11</b> <b>0</b> <b>100</b>	<b>2</b> <b>2</b> <b>0</b> <b>100</b>	<b>6</b> <b>6</b> <b>0</b> <b>100</b>	<b>16011</b> <b>16026</b> <b>15</b> <b>100,1</b>	<b>154</b> <b>187</b> <b>33</b> <b>121,4</b>
<b>Edukacja</b> Education	a <b>153261</b> b <b>157594</b> c <b>4333</b> d <b>102,8</b>	- - - -	<b>11899</b> <b>12593</b> <b>694</b> <b>105,8</b>	<b>7260</b> <b>7907</b> <b>647</b> <b>108,9</b>	<b>4639</b> <b>4686</b> <b>47</b> <b>101</b>	<b>101</b> <b>100</b> <b>-1</b> <b>99</b>	<b>154</b> <b>167</b> <b>13</b> <b>108,4</b>	<b>1426</b> <b>1433</b> <b>7</b> <b>100,5</b>	<b>82662</b> <b>86724</b> <b>4062</b> <b>104,9</b>
<b>Opieka zdrowotna i pomoc społeczna</b> Human health and social work activities	a <b>260785</b> b <b>270877</b> c <b>10092</b> d <b>103,9</b>	- - - -	<b>20146</b> <b>20848</b> <b>702</b> <b>103,5</b>	<b>12375</b> <b>13113</b> <b>738</b> <b>106</b>	<b>7771</b> <b>7735</b> <b>-36</b> <b>99,5</b>	<b>233</b> <b>229</b> <b>-4</b> <b>98,3</b>	<b>150</b> <b>161</b> <b>11</b> <b>107,3</b>	<b>127</b> <b>138</b> <b>11</b> <b>108,7</b>	<b>232392</b> <b>241484</b> <b>9092</b> <b>103,9</b>
Opieka zdrowotna Human health activities	a 243828 b 253215 c 9387 d 103,8	- - - -	18059 18582 523 102,9	10911 11482 571 105,2	7148 7100 -48 99,3	79 78 -1 98,7	44 46 2 104,5	30 34 4 113,3	224161 233027 8866 104
Pomoc społeczna z zakwaterowaniem Residential care activities	a 3559 b 3719 c 160 d 104,5	- - - -	727 760 33 104,5	609 640 31 105,1	118 120 2 101,7	13 12 -1 92,3	23 22 -1 95,7	22 24 2 109,1	1024 1063 39 103,8



**TABL. 8. PODMIOTY GOSPODARKI NARODOWEJ WEDŁUG SEKCJI I DZIAŁÓW PKD (dok.)**  
**ENTITIES OF THE NATIONAL ECONOMY BY NACE SECTIONS AND DIVISIONS (cont.)**

WYSZCZEGÓLNIENIE SPECIFICATION a - 31.12.2019 r. b - 31.12.2020 r. c - przyrost accrual d - 2019 = 100	Ogółem Grand total	przedsiębiorstwa państwowe state owned enterprises	W tym Of which						stowarzyszenia i organizacje społeczne associations and social organisations	osoby fizyczne prowadzące działalność gospodarczą natural persons conducting economic activity
			spółki companies			spółdzielnie cooperatives	fundacje foundations			
			razem total	handlowe commercial	cywilne civil law partnerships					
Pomoc społeczna bez zakwaterowania Social work activities without accommodation	a 13398 b 13943 c 545 d 104,1	-	1360 1506 146 110,7	855 991 136 115,9	505 515 10 102	141 139 -2 98,6	83 93 10 112	75 80 5 106,7	7207 7394 187 102,6	
<b>Działalność związana z kulturą, rozrywką i rekreacją</b> Arts, entertainment and recreation	<b>a 82431 b 85633 c 3202 d 103,9</b>	-	<b>9552 9814 262 102,7</b>	<b>5296 5547 251 104,7</b>	<b>4256 4267 11 100,3</b>	<b>71 78 7 109,9</b>	<b>210 217 7 103,3</b>	<b>28008 28414 406 101,4</b>	<b>38810 41296 2486 106,4</b>	
Działalność twórcza związana z kulturą i rozrywką Creative, arts and entertainment activities	a 23351 b 24953 c 1602 d 106,9	-	2046 2132 86 104,2	901 979 78 108,7	1145 1153 8 100,7	20 22 2 110	69 73 4 105,8	101 103 2 102	18664 20155 1491 108	
Działalność bibliotek, archiwów, muzeów oraz pozostała działalność związana z kulturą Libraries, archives, museums and other cultural activities	a 4893 b 4969 c 76 d 101,6	-	466 479 13 102,8	349 358 9 102,6	117 121 4 103,4	5 5 0 100	20 21 1 105	15 16 1 106,7	1579 1625 46 102,9	
Działalność związana z grami losowymi i zakładami wzajemnymi Gambling and betting activities	a 1135 b 1082 c -53 d 95,3	-	329 320 -9 97,3	231 223 -8 96,5	98 97 -1 99	1 1 0 100	- - - -	- - - -	805 761 -44 94,5	
Działalność sportowa, rozrywkowa i rekreacyjna Sports activities and amusement and recreation activities	a 53052 b 54629 c 1577 d 103	-	6711 6883 172 102,6	3815 3987 172 104,5	2896 2896 0 100	45 50 5 111,1	121 123 2 101,7	27892 28295 403 101,4	17762 18755 993 105,6	
<b>Pozostała działalność usługowa</b> Other service activities	<b>a 306423 b 316186 c 9763 d 103,2</b>	-	<b>11994 12742 748 106,2</b>	<b>5400 6071 671 112,4</b>	<b>6584 6660 76 101,2</b>	<b>89 92 3 103,4</b>	<b>22738 23343 605 102,7</b>	<b>63202 64054 852 101,3</b>	<b>150785 157696 6911 104,6</b>	
Działalność organizacji członkowskich Activities of membership organisations	a 143660 b 145771 c 2111 d 101,5	-	125 131 6 104,8	109 114 5 104,6	6 6 0 100	23 24 1 104,3	22728 23331 603 102,7	63191 64042 851 101,3	31 33 2 106,5	
Naprawa i konserwacja komputerów i artykułów użytku osobistego i domowego Repair of computers and personal and household goods	a 31072 b 31019 c -53 d 99,8	-	2348 2386 38 101,6	763 804 41 105,4	1585 1582 -3 99,8	2 2 0 100	- - - -	- - - -	28719 28628 -91 99,7	
Pozostała indywidualna działalność usługowa Other personal service activities	a 131691 b 139396 c 7705 d 105,9	-	9521 10225 704 107,4	4528 5153 625 113,8	4993 5072 79 101,6	64 66 2 103,1	10 12 2 120	11 12 1 109,1	122035 129035 7000 105,7	
<b>Organizacje i zespoły eksterytorialne</b> Activities of extraterritorial organisations and bodies	<b>a 247 b 268 c 21 d 108,5</b>	-	<b>4 4 0 100</b>	<b>3 3 0 100</b>	<b>1 1 0 100</b>	<b>- - - -</b>	<b>1 1 0 100</b>	<b>2 2 0 100</b>	<b>- - - -</b>	

**TABL. 9. PODMIOTY GOSPODARKI NARODOWEJ WEDŁUG WOJEWÓDZTW I PODREGIONÓW**  
ENTITIES OF THE NATIONAL ECONOMY BY VOIVODSHIPS AND SUBREGIONS

WYSZCZEGÓLNIENIE SPECIFICATION a - 31.12.2019 r. b - 31.12.2020 r. c - przyrost accrual d - 2019 = 100	Ogółem Grand total	W tym Of which								
		przedsiębiorstwa państwowe state owned enterprises	spółki companies			spółdzielnie cooperatives	fundacje foundations	stowarzyszenia i organizacje społeczne associations and social organisations	osoby fizyczne prowadzące działalność gospodarczą natural persons conducting economic activity	
			razem total	handlowe commercial	cywilne civil law partnerships					
<b>POLSKA</b>	<b>a</b>	<b>4509916<sup>10</sup></b>	<b>55</b>	<b>814655</b>	<b>521073</b>	<b>291012</b>	<b>11472</b>	<b>28488</b>	<b>118389</b>	<b>3213641</b>
<b>POLAND</b>	<b>b</b>	<b>4663378<sup>10</sup></b>	<b>50</b>	<b>846622</b>	<b>552091</b>	<b>291923</b>	<b>11203</b>	<b>30133</b>	<b>120380</b>	<b>3326791</b>
	<b>c</b>	<b>153462</b>	<b>-5</b>	<b>31967</b>	<b>31018</b>	<b>911</b>	<b>-269</b>	<b>1645</b>	<b>1991</b>	<b>113150</b>
	<b>d</b>	<b>103,4</b>	<b>90,9</b>	<b>103,9</b>	<b>106</b>	<b>100,3</b>	<b>97,7</b>	<b>105,8</b>	<b>101,7</b>	<b>103,5</b>
<b>Dolnośląskie</b>	<b>a</b>	<b>382892</b>	<b>1</b>	<b>71928</b>	<b>44979</b>	<b>26873</b>	<b>816</b>	<b>2734</b>	<b>9468</b>	<b>251046</b>
	<b>b</b>	<b>396046</b>	<b>1</b>	<b>74477</b>	<b>47459</b>	<b>26941</b>	<b>797</b>	<b>2876</b>	<b>9609</b>	<b>260691</b>
	<b>c</b>	<b>13154</b>	<b>0</b>	<b>2549</b>	<b>2480</b>	<b>68</b>	<b>-19</b>	<b>142</b>	<b>141</b>	<b>9645</b>
	<b>d</b>	<b>103,4</b>	<b>100</b>	<b>103,5</b>	<b>105,5</b>	<b>100,3</b>	<b>97,7</b>	<b>105,2</b>	<b>101,5</b>	<b>103,8</b>
Podregiony: Subregions:										
jeleniogórski	a	67844	-	9892	3773	6105	135	292	1955	44481
	b	69781	-	10067	3934	6118	136	305	1972	46019
	c	1937	-	175	161	13	1	13	17	1538
	d	102,9	-	101,8	104,3	100,2	100,7	104,5	100,9	103,5
legnicko-głogowski	a	45951	-	6333	3143	3170	116	193	1374	32841
	b	47049	-	6524	3315	3189	113	212	1393	33612
	c	1098	-	191	172	19	-3	19	19	771
	d	102,4	-	103	105,5	100,6	97,4	109,8	101,4	102,3
wałbrzyski	a	75748	-	10032	4164	5850	195	405	1964	47631
	b	77223	-	10183	4309	5856	190	430	1993	48723
	c	1475	-	151	145	6	-5	25	29	1092
	d	101,9	-	101,5	103,5	100,1	97,4	106,2	101,5	102,3
wrocławski	a	70618	1	9743	6266	3455	158	337	1917	52854
	b	74477	1	10349	6823	3504	159	354	1972	55917
	c	3859	0	606	557	49	1	17	55	3063
	d	105,5	100	106,2	108,9	101,4	100,6	105	102,9	105,8
m. Wrocław	a	122731	-	35928	27633	8293	212	1507	2258	73239
	b	127516	-	37354	29078	8274	199	1575	2279	76420
	c	4785	-	1426	1445	-19	-13	68	21	3181
	d	103,9	-	104	105,2	99,8	93,9	104,5	100,9	104,3
<b>Kujawsko-pomorskie</b>	<b>a</b>	<b>203548</b>	<b>4</b>	<b>30358</b>	<b>16500</b>	<b>13637</b>	<b>597</b>	<b>1013</b>	<b>6100</b>	<b>150202</b>
	<b>b</b>	<b>209750</b>	<b>4</b>	<b>31869</b>	<b>17978</b>	<b>13669</b>	<b>584</b>	<b>1084</b>	<b>6201</b>	<b>154623</b>
	<b>c</b>	<b>6202</b>	<b>0</b>	<b>1511</b>	<b>1478</b>	<b>32</b>	<b>-13</b>	<b>71</b>	<b>101</b>	<b>4421</b>
	<b>d</b>	<b>103</b>	<b>100</b>	<b>105</b>	<b>109</b>	<b>100,2</b>	<b>97,8</b>	<b>107</b>	<b>101,7</b>	<b>102,9</b>
Podregiony: Subregions:										
bydgosko-toruński	a	94954	2	18582	10907	7638	169	742	2362	67322
	b	98279	2	19685	12000	7648	160	790	2405	69395
	c	3325	0	1103	1093	10	-9	48	43	2073
	d	103,5	100	105,9	110	100,1	94,7	106,5	101,8	103,1

<sup>10</sup> W podziale według województw i podregionów - bez podmiotów, dla których informacja o adresie siedziby/miejsca zamieszkania nie występuje w rejestrze REGON.

<sup>10</sup> In the division by voivodships and subregions excluding entities for which the information about business address does not exist in the REGON register.

**TABL. 9. PODMIOTY GOSPODARKI NARODOWEJ WEDŁUG WOJEWÓDZTW I PODREGIONÓW (cd.)**  
ENTITIES OF THE NATIONAL ECONOMY BY VOIVODSHIPS AND SUBREGIONS (cont.)

WYSZCZEGÓLNIENIE SPECIFICATION a - 31.12.2019 r. b - 31.12.2020 r. c - przyrost accrual d - 2019 = 100	Ogółem Grand total	W tym Of which								
		przedsiębiorstwa państwowe state owned enterprises	spółki companies			spółdzielnie cooperatives	fundacje foundations	stowarzyszenia i organizacje społeczne associations and social organisations	osoby fizyczne prowadzące działalność gospodarczą natural persons conducting economic activity	
			razem total	handlowe commercial	cywilne civil law partnerships					
grudziądzki	a	32284	-	3403	1776	1541	128	96	1067	24691
	b	33290	-	3539	1899	1554	123	100	1084	25511
	c	1006	-	136	123	13	-5	4	17	820
	d	103,1	-	104	106,9	100,8	96,1	104,2	101,6	103,3
włocławski	a	31501	1	3577	1569	1968	112	67	1050	24296
	b	31994	1	3656	1648	1968	114	75	1072	24677
	c	493	0	79	79	0	2	8	22	381
	d	101,6	100	102,2	105	100	101,8	111,9	102,1	101,6
inowrocławski	a	29802	1	3310	1608	1668	126	79	1043	22560
	b	30708	1	3442	1734	1673	127	84	1059	23307
	c	906	0	132	126	5	1	5	16	747
	d	103	100	104	107,8	100,3	100,8	106,3	101,5	103,3
świecki	a	15007	-	1486	640	822	62	29	578	11333
	b	15479	-	1547	697	826	60	35	581	11733
	c	472	-	61	57	4	-2	6	3	400
	d	103,1	-	104,1	108,9	100,5	96,8	120,7	100,5	103,5
<b>Lubelskie</b>	<b>a</b>	<b>185315</b>	<b>4</b>	<b>23741</b>	<b>13836</b>	<b>9709</b>	<b>798</b>	<b>1177</b>	<b>6859</b>	<b>139499</b>
	<b>b</b>	<b>192737</b>	<b>3</b>	<b>24702</b>	<b>14773</b>	<b>9728</b>	<b>776</b>	<b>1233</b>	<b>6945</b>	<b>145662</b>
	<b>c</b>	<b>7422</b>	<b>-1</b>	<b>961</b>	<b>937</b>	<b>19</b>	<b>-22</b>	<b>56</b>	<b>86</b>	<b>6163</b>
	<b>d</b>	<b>104</b>	<b>75</b>	<b>104</b>	<b>106,8</b>	<b>100,2</b>	<b>97,2</b>	<b>104,8</b>	<b>101,3</b>	<b>104,4</b>
Podregiony: Subregions:										
białski	a	22966	-	2630	1503	1068	135	81	946	17261
	b	23885	-	2680	1550	1069	130	86	950	18105
	c	919	-	50	47	1	-5	5	4	844
	d	104	-	101,9	103,1	100,1	96,3	106,2	100,4	104,9
chełmsko-zamojski	a	48628	-	4549	2051	2413	276	156	2041	37868
	b	50442	-	4674	2161	2426	270	168	2069	39469
	c	1814	-	125	110	13	-6	12	28	1601
	d	103,7	-	102,7	105,4	100,5	97,8	107,7	101,4	104,2
lubelski	a	76051	2	12640	8684	3931	221	805	2371	55361
	b	79247	1	13259	9311	3923	215	836	2385	57832
	c	3196	-1	619	627	-8	-6	31	14	2471
	d	104,2	50	104,9	107,2	99,8	97,3	103,9	100,6	104,5
puławski	a	37670	2	3922	1598	2297	166	135	1501	29009
	b	39163	2	4089	1751	2310	161	143	1541	30256
	c	1493	0	167	153	13	-5	8	40	1247
	d	104	100	104,3	109,6	100,6	97	105,9	102,7	104,3

**TABL. 9. PODMIOTY GOSPODARKI NARODOWEJ WEDŁUG WOJEWÓDZTW I PODREGIONÓW (cd.)**  
ENTITIES OF THE NATIONAL ECONOMY BY VOIVODSHIPS AND SUBREGIONS (cont.)

WYSZCZEGÓLNIENIE SPECIFICATION a - 31.12.2019 r. b - 31.12.2020 r. c - przyrost accrual d - 2019 = 100	Ogółem Grand total	przedsiębiorstwa państwowe state owned enterprises	W tym Of which					fundacje foundations	stowarzyszenia i organizacje społeczne associations and social organisations	osoby fizyczne prowadzące działalność gospodarczą natural persons conducting economic activity
			spółki companies			spółdzielnie cooperatives	razem total			
			handlowe commercial	cywilne civil law partnerships	razem total					
<b>Lubuskie</b>	<b>a</b>	<b>117172</b>	-	<b>15824</b>	<b>9674</b>	<b>6104</b>	<b>351</b>	<b>537</b>	<b>3440</b>	<b>83517</b>
	<b>b</b>	<b>120839</b>	-	<b>16380</b>	<b>10221</b>	<b>6113</b>	<b>347</b>	<b>565</b>	<b>3522</b>	<b>86251</b>
	<b>c</b>	<b>3667</b>	-	<b>556</b>	<b>547</b>	<b>9</b>	<b>-4</b>	<b>28</b>	<b>82</b>	<b>2734</b>
	<b>d</b>	<b>103,1</b>	-	<b>103,5</b>	<b>105,7</b>	<b>100,1</b>	<b>98,9</b>	<b>105,2</b>	<b>102,4</b>	<b>103,3</b>
Podregiony: Subregions:										
gorzowski	a	46245	-	6192	3788	2389	121	193	1310	33733
	b	47587	-	6403	4006	2382	123	192	1334	34706
	c	1342	-	211	218	-7	2	-1	24	973
	d	102,9	-	103,4	105,8	99,7	101,7	99,5	101,8	102,9
zielonogórski	a	70927	-	9632	5886	3715	230	344	2130	49784
	b	73252	-	9977	6215	3731	224	373	2188	51545
	c	2325	-	345	329	16	-6	29	58	1761
	d	103,3	-	103,6	105,6	100,4	97,4	108,4	102,7	103,5
<b>Łódzkie</b>	<b>a</b>	<b>254322</b>	<b>2</b>	<b>39357</b>	<b>22000</b>	<b>17141</b>	<b>679</b>	<b>1524</b>	<b>7136</b>	<b>190261</b>
	<b>b</b>	<b>261498</b>	<b>2</b>	<b>40461</b>	<b>23005</b>	<b>17237</b>	<b>653</b>	<b>1578</b>	<b>7217</b>	<b>196087</b>
	<b>c</b>	<b>7176</b>	<b>0</b>	<b>1104</b>	<b>1005</b>	<b>96</b>	<b>-26</b>	<b>54</b>	<b>81</b>	<b>5826</b>
	<b>d</b>	<b>102,8</b>	<b>100</b>	<b>102,8</b>	<b>104,6</b>	<b>100,6</b>	<b>96,2</b>	<b>103,5</b>	<b>101,1</b>	<b>103,1</b>
Podregiony: Subregions:										
łódzki	a	43104	-	5892	3205	2667	78	162	935	33900
	b	44516	-	6045	3332	2693	78	168	951	35111
	c	1412	-	153	127	26	0	6	16	1211
	d	103,3	-	102,6	104	101	100	103,7	101,7	103,6
m. Łódź	a	94115	1	20517	12796	7720	142	1001	1898	65192
	b	96130	1	21059	13331	7727	130	1019	1902	66597
	c	2015	0	542	535	7	-12	18	4	1405
	d	102,1	100	102,6	104,2	100,1	91,5	101,8	100,2	102,2
piotrkowski	a	48130	-	5654	2696	2890	180	169	1635	37185
	b	49596	-	5848	2862	2918	174	185	1654	38418
	c	1466	-	194	166	28	-6	16	19	1233
	d	103	-	103,4	106,2	101	96,7	109,5	101,2	103,3
sieradzki	a	39536	1	4065	1853	2135	126	93	1528	31331
	b	40855	1	4200	1959	2161	121	103	1547	32469
	c	1319	0	135	106	26	-5	10	19	1138
	d	103,3	100	103,3	105,7	101,2	96	110,8	101,2	103,6
skierniewicki	a	29437	-	3229	1450	1729	153	99	1140	22653
	b	30401	-	3309	1521	1738	150	103	1163	23492
	c	964	-	80	71	9	-3	4	23	839
	d	103,3	-	102,5	104,9	100,5	98	104	102	103,7

**TABL. 9. PODMIOTY GOSPODARKI NARODOWEJ WEDŁUG WOJEWÓDZTW I PODREGIONÓW (cd.)**  
ENTITIES OF THE NATIONAL ECONOMY BY VOIVODSHIPS AND SUBREGIONS (cont.)

WYSZCZEGÓLNIENIE SPECIFICATION a - 31.12.2019 r. b - 31.12.2020 r. c - przyrost accrual d - 2019 = 100	Ogółem Grand total	W tym Of which								
		przedsiębiorstwa państwowe state owned enterprises	spółki companies			spółdzielnie cooperatives	fundacje foundations	stowarzyszenia i organizacje społeczne associations and social organisations	osoby fizyczne prowadzące działalność gospodarczą natural persons conducting economic activity	
			razem total	handlowe commercial	cywilne civil law partnerships					
<b>Małopolskie</b>	<b>a</b>	<b>409849</b>	<b>12</b>	<b>72974</b>	<b>44357</b>	<b>28217</b>	<b>777</b>	<b>2761</b>	<b>10438</b>	<b>300589</b>
	<b>b</b>	<b>426306</b>	<b>11</b>	<b>75956</b>	<b>47258</b>	<b>28293</b>	<b>755</b>	<b>2920</b>	<b>10651</b>	<b>313035</b>
	<b>c</b>	<b>16457</b>	<b>-1</b>	<b>2982</b>	<b>2901</b>	<b>76</b>	<b>-22</b>	<b>159</b>	<b>213</b>	<b>12446</b>
	<b>d</b>	<b>104</b>	<b>91,7</b>	<b>104,1</b>	<b>106,5</b>	<b>100,3</b>	<b>97,2</b>	<b>105,8</b>	<b>102</b>	<b>104,1</b>
Podregiony: Subregions:										
krakowski	a	82241	3	10439	5421	4977	142	269	2295	65400
	b	86071	3	10958	5867	5049	142	294	2360	68522
	c	3830	0	519	446	72	0	25	65	3122
	d	104,7	100	105	108,2	101,4	100	109,3	102,8	104,8
m. Kraków	a	146919	7	41529	29568	11953	246	1809	2730	92252
	b	152837	7	43249	31325	11916	236	1890	2784	95822
	c	5918	0	1720	1757	-37	-10	81	54	3570
	d	104	100	104,1	105,9	99,7	95,9	104,5	102	103,9
nowosądecki	a	47846	-	4695	2399	2201	132	227	1639	38364
	b	50165	-	4882	2572	2215	128	254	1666	40416
	c	2319	-	187	173	14	-4	27	27	2052
	d	104,8	-	104	107,2	100,6	97	111,9	101,6	105,3
oświęcimski	a	57358	1	7976	3156	4748	98	181	1403	44502
	b	58840	1	8196	3354	4769	94	188	1420	45730
	c	1482	0	220	198	21	-4	7	17	1228
	d	102,6	100	102,8	106,3	100,4	95,9	103,9	101,2	102,8
tarnowski	a	37849	1	4308	2315	1937	97	147	1370	29556
	b	39366	-	4511	2513	1942	93	157	1395	30816
	c	1517	-1	203	198	5	-4	10	25	1260
	d	104	x	104,7	108,6	100,3	95,9	106,8	101,8	104,3
nowotarski	a	37636	-	4027	1498	2401	62	128	1001	30515
	b	39027	-	4160	1627	2402	62	137	1026	31729
	c	1391	-	133	129	1	0	9	25	1214
	d	103,7	-	103,3	108,6	100	100	107	102,5	104
<b>Mazowieckie</b>	<b>a</b>	<b>854457</b>	<b>12</b>	<b>229538</b>	<b>170518</b>	<b>58621</b>	<b>1816</b>	<b>8481</b>	<b>16593</b>	<b>559450</b>
	<b>b</b>	<b>887329</b>	<b>12</b>	<b>241221</b>	<b>181948</b>	<b>58864</b>	<b>1798</b>	<b>8930</b>	<b>17035</b>	<b>579055</b>
	<b>c</b>	<b>32872</b>	<b>0</b>	<b>11683</b>	<b>11430</b>	<b>243</b>	<b>-18</b>	<b>449</b>	<b>442</b>	<b>19605</b>
	<b>d</b>	<b>103,8</b>	<b>100</b>	<b>105,1</b>	<b>106,7</b>	<b>100,4</b>	<b>99</b>	<b>105,3</b>	<b>102,7</b>	<b>103,5</b>
Podregiony: Subregions:										
ciechanowski	a	27125	-	2578	1341	1196	118	73	903	21519
	b	27953	-	2658	1408	1208	113	74	936	22221
	c	828	-	80	67	12	-5	1	33	702
	d	103,1	-	103,1	105	101	95,8	101,4	103,7	103,3

**TABL. 9. PODMIOTY GOSPODARKI NARODOWEJ WEDŁUG WOJEWÓDZTW I PODREGIONÓW (cd.)**  
ENTITIES OF THE NATIONAL ECONOMY BY VOIVODSHIPS AND SUBREGIONS (cont.)

WYSZCZEGÓLNIENIE SPECIFICATION a - 31.12.2019 r. b - 31.12.2020 r. c - przyrost accrual d - 2019 = 100	Ogółem Grand total	W tym Of which								
		przedsiębiorstwa państwowe state owned enterprises	spółki companies			spółdzielnie cooperatives	fundacje foundations	stowarzyszenia i organizacje społeczne associations and social organisations	osoby fizyczne prowadzące działalność gospodarczą natural persons conducting economic activity	
			razem total	handlowe commercial	cywilne civil law partnerships					
ostrołęcki	a	32984	-	3088	1336	1701	173	90	1019	26579
	b	34061	-	3179	1412	1715	170	93	1042	27517
	c	1077	-	91	76	14	-3	3	23	938
	d	103,3	-	102,9	105,7	100,8	98,3	103,3	102,3	103,5
radomski	a	55530	-	6300	2997	3231	130	171	1609	44272
	b	57208	-	6506	3195	3238	126	182	1640	45668
	c	1678	-	206	198	7	-4	11	31	1396
	d	103	-	103,3	106,6	100,2	96,9	106,4	101,9	103,2
m.st. Warszawa	a	456338	9	169176	136024	33139	839	6802	7119	253714
	b	475287	9	178682	145501	33168	834	7135	7295	262274
	c	18949	0	9506	9477	29	-5	333	176	8560
	d	104,2	100	105,6	107	100,1	99,4	104,9	102,5	103,4
warszawski wschodni	a	83104	1	12301	6234	6005	127	409	1387	65490
	b	86271	1	12878	6706	6105	127	438	1429	67923
	c	3167	0	577	472	100	0	29	42	2433
	d	103,8	100	104,7	107,6	101,7	100	107,1	103	103,7
warszawski zachodni	a	109648	1	25119	17145	7924	124	618	1579	78482
	b	114194	1	25952	17942	7960	125	658	1654	81963
	c	4546	0	833	797	36	1	40	75	3481
	d	104,1	100	103,3	104,6	100,5	100,8	106,5	104,7	104,4
płocki	a	27556	-	3625	2020	1568	93	126	1001	20854
	b	28417	-	3750	2139	1575	95	136	1038	21524
	c	861	-	125	119	7	2	10	37	670
	d	103,1	-	103,4	105,9	100,4	102,2	107,9	103,7	103,2
siedlecki	a	34644	1	3421	1721	1681	129	103	1281	27350
	b	35632	1	3568	1840	1707	125	116	1288	28152
	c	988	0	147	119	26	-4	13	7	802
	d	102,9	100	104,3	106,9	101,5	96,9	112,6	100,5	102,9
żyrardowski	a	27528	-	3930	1700	2176	83	89	695	21190
	b	28306	-	4048	1805	2188	83	98	713	21813
	c	778	-	118	105	12	0	9	18	623
	d	102,8	-	103	106,2	100,6	100	110,1	102,6	102,9
<b>Opolskie</b>	<b>a</b>	<b>103179</b>	<b>1</b>	<b>13706</b>	<b>7007</b>	<b>6636</b>	<b>381</b>	<b>379</b>	<b>3307</b>	<b>74004</b>
	<b>b</b>	<b>105694</b>	<b>1</b>	<b>14083</b>	<b>7358</b>	<b>6662</b>	<b>373</b>	<b>417</b>	<b>3385</b>	<b>75931</b>
	<b>c</b>	<b>2515</b>	<b>0</b>	<b>377</b>	<b>351</b>	<b>26</b>	<b>-8</b>	<b>38</b>	<b>78</b>	<b>1927</b>
	<b>d</b>	<b>102,4</b>	<b>100</b>	<b>102,8</b>	<b>105</b>	<b>100,4</b>	<b>97,9</b>	<b>110</b>	<b>102,4</b>	<b>102,6</b>

**TABL. 9. PODMIOTY GOSPODARKI NARODOWEJ WEDŁUG WOJEWÓDZTW I PODREGIONÓW (cd.)**  
ENTITIES OF THE NATIONAL ECONOMY BY VOIVODSHIPS AND SUBREGIONS (cont.)

WYSZCZEGÓLNIENIE SPECIFICATION a - 31.12.2019 r. b - 31.12.2020 r. c - przyrost accrual d - 2019 = 100	Ogółem Grand total	przedsiębiorstwa państwowe state owned enterprises	W tym Of which					fundacje foundations	stowarzyszenia i organizacje społeczne associations and social organisations	osoby fizyczne prowadzące działalność gospodarczą natural persons conducting economic activity
			spółki companies			spółdzielnie cooperatives	razem total			
			handlowe commercial	cywilne civil law partnerships	razem total					
Podregiony: Subregions:										
nyski	a	37902	-	3832	1728	2079	185	89	1230	27353
	b	38815	-	3958	1848	2085	183	99	1258	28050
	c	913	-	126	120	6	-2	10	28	697
	d	102,4	-	103,3	106,9	100,3	98,9	111,2	102,3	102,5
opolski	a	65277	1	9874	5279	4557	196	290	2077	46651
	b	66879	1	10125	5510	4577	190	318	2127	47881
	c	1602	0	251	231	20	-6	28	50	1230
	d	102,5	100	102,5	104,4	100,4	96,9	109,7	102,4	102,6
<b>Podkarpackie</b>	<b>a</b>	<b>181107</b>	<b>1</b>	<b>26111</b>	<b>15205</b>	<b>10740</b>	<b>571</b>	<b>700</b>	<b>7151</b>	<b>134752</b>
	<b>b</b>	<b>188360</b>	<b>1</b>	<b>27158</b>	<b>16264</b>	<b>10723</b>	<b>552</b>	<b>761</b>	<b>7235</b>	<b>140707</b>
	<b>c</b>	<b>7253</b>	<b>0</b>	<b>1047</b>	<b>1059</b>	<b>-17</b>	<b>-19</b>	<b>61</b>	<b>84</b>	<b>5955</b>
	<b>d</b>	<b>104</b>	<b>100</b>	<b>104</b>	<b>107</b>	<b>99,8</b>	<b>96,7</b>	<b>108,7</b>	<b>101,2</b>	<b>104,4</b>
Podregiony: Subregions:										
krośnieński	a	39746	-	4088	2087	1951	117	185	1723	30841
	b	41110	-	4201	2203	1947	113	194	1750	32049
	c	1364	-	113	116	-4	-4	9	27	1208
	d	103,4	-	102,8	105,6	99,8	96,6	104,9	101,6	103,9
przemyski	a	29132	-	3882	2372	1496	143	87	1413	20931
	b	30238	-	4007	2498	1495	135	92	1429	21894
	c	1106	-	125	126	-1	-8	5	16	963
	d	103,8	-	103,2	105,3	99,9	94,4	105,7	101,1	104,6
rzeszowski	a	63168	1	11969	7891	4042	178	295	2025	45225
	b	66298	1	12589	8528	4021	174	328	2043	47613
	c	3130	0	620	637	-21	-4	33	18	2388
	d	105	100	105,2	108,1	99,5	97,8	111,2	100,9	105,3
tarnobrzeski	a	49061	-	6172	2855	3251	133	133	1990	37755
	b	50714	-	6361	3035	3260	130	147	2013	39151
	c	1653	-	189	180	9	-3	14	23	1396
	d	103,4	-	103,1	106,3	100,3	97,7	110,5	101,2	103,7
<b>Podlaskie</b>	<b>a</b>	<b>105578</b>	<b>-</b>	<b>13187</b>	<b>7776</b>	<b>5268</b>	<b>341</b>	<b>704</b>	<b>3493</b>	<b>81098</b>
	<b>b</b>	<b>109492</b>	<b>-</b>	<b>13975</b>	<b>8530</b>	<b>5301</b>	<b>335</b>	<b>775</b>	<b>3512</b>	<b>84060</b>
	<b>c</b>	<b>3914</b>	<b>-</b>	<b>788</b>	<b>754</b>	<b>33</b>	<b>-6</b>	<b>71</b>	<b>19</b>	<b>2962</b>
	<b>d</b>	<b>103,7</b>	<b>-</b>	<b>106</b>	<b>109,7</b>	<b>100,6</b>	<b>98,2</b>	<b>110,1</b>	<b>100,5</b>	<b>103,7</b>
Podregiony: Subregions:										
białostocki	a	54499	-	8316	5498	2779	121	469	1578	41080
	b	56835	-	8918	6065	2813	119	512	1590	42732
	c	2336	-	602	567	34	-2	43	12	1652
	d	104,3	-	107,2	110,3	101,2	98,3	109,2	100,8	104

**TABL. 9. PODMIOTY GOSPODARKI NARODOWEJ WEDŁUG WOJEWÓDZTW I PODREGIONÓW (cd.)**  
ENTITIES OF THE NATIONAL ECONOMY BY VOIVODSHIPS AND SUBREGIONS (cont.)

WYSZCZEGÓLNIENIE SPECIFICATION a - 31.12.2019 r. b - 31.12.2020 r. c - przyrost accrual d - 2019 = 100	Ogółem Grand total	W tym Of which								
		przedsiębiorstwa państwowe state owned enterprises	spółki companies			spółdzielnie cooperatives	fundacje foundations	stowarzyszenia i organizacje społeczne associations and social organisations	osoby fizyczne prowadzące działalność gospodarczą natural persons conducting economic activity	
			razem total	handlowe commercial	cywilne civil law partnerships					
łomżyński	a	30145	-	2656	1225	1359	145	134	1129	23843
	b	30985	-	2749	1314	1362	140	153	1139	24551
	c	840	-	93	89	3	-5	19	10	708
	d	102,8	-	103,5	107,3	100,2	96,6	114,2	100,9	103
suwalski	a	20934	-	2215	1053	1130	75	101	786	16175
	b	21672	-	2308	1151	1126	76	110	783	16777
	c	738	-	93	98	-4	1	9	-3	602
	d	103,5	-	104,2	109,3	99,6	101,3	108,9	99,6	103,7
<b>Pomorskie</b>	<b>a</b>	<b>307294</b>	<b>1</b>	<b>48677</b>	<b>30395</b>	<b>18179</b>	<b>558</b>	<b>1884</b>	<b>6761</b>	<b>224594</b>
	<b>b</b>	<b>318518</b>	<b>-</b>	<b>50370</b>	<b>31955</b>	<b>18311</b>	<b>549</b>	<b>2016</b>	<b>6890</b>	<b>233511</b>
	<b>c</b>	<b>11224</b>	<b>-1</b>	<b>1693</b>	<b>1560</b>	<b>132</b>	<b>-9</b>	<b>132</b>	<b>129</b>	<b>8917</b>
	<b>d</b>	<b>103,7</b>	<b>x</b>	<b>103,5</b>	<b>105,1</b>	<b>100,7</b>	<b>98,4</b>	<b>107</b>	<b>101,9</b>	<b>104</b>
Podregiony: Subregions:										
gdański	a	75571	-	9073	5301	3745	107	299	1483	60683
	b	79174	-	9522	5701	3794	104	323	1515	63654
	c	3603	-	449	400	49	-3	24	32	2971
	d	104,8	-	104,9	107,5	101,3	97,2	108	102,2	104,9
słupski	a	38646	-	4887	1981	2874	100	125	1121	28561
	b	39720	-	4985	2062	2891	96	133	1131	29465
	c	1074	-	98	81	17	-4	8	10	904
	d	102,8	-	102	104,1	100,6	96	106,4	100,9	103,2
starogardzki	a	41855	-	4378	2187	2174	116	152	1191	31664
	b	43142	-	4481	2280	2184	114	166	1207	32765
	c	1287	-	103	93	10	-2	14	16	1101
	d	103,1	-	102,4	104,3	100,5	98,3	109,2	101,3	103,5
trójmiejski	a	129909	1	28415	19937	8475	161	1239	2293	87016
	b	134470	-	29413	20882	8528	161	1320	2348	90332
	c	4561	-1	998	945	53	0	81	55	3316
	d	103,5	x	103,5	104,7	100,6	100	106,5	102,4	103,8
chojnicki	a	21313	-	1924	989	911	74	69	673	16670
	b	22012	-	1969	1030	914	74	74	689	17295
	c	699	-	45	41	3	0	5	16	625
	d	103,3	-	102,3	104,1	100,3	100	107,2	102,4	103,7
<b>Śląskie</b>	<b>a</b>	<b>481757</b>	<b>4</b>	<b>87944</b>	<b>52203</b>	<b>35574</b>	<b>832</b>	<b>2254</b>	<b>10616</b>	<b>346148</b>
	<b>b</b>	<b>494282</b>	<b>4</b>	<b>90070</b>	<b>54323</b>	<b>35580</b>	<b>792</b>	<b>2382</b>	<b>10764</b>	<b>355904</b>
	<b>c</b>	<b>12525</b>	<b>0</b>	<b>2126</b>	<b>2120</b>	<b>6</b>	<b>-40</b>	<b>128</b>	<b>148</b>	<b>9756</b>
	<b>d</b>	<b>102,6</b>	<b>100</b>	<b>102,4</b>	<b>104,1</b>	<b>100</b>	<b>95,2</b>	<b>105,7</b>	<b>101,4</b>	<b>102,8</b>



**TABL. 9. PODMIOTY GOSPODARKI NARODOWEJ WEDŁUG WOJEWÓDZTW I PODREGIONÓW (cd.)**  
ENTITIES OF THE NATIONAL ECONOMY BY VOIVODSHIPS AND SUBREGIONS (cont.)

WYSZCZEGÓLNIENIE SPECIFICATION a - 31.12.2019 r. b - 31.12.2020 r. c - przyrost accrual d - 2019 = 100	Ogółem Grand total	przedsiębiorstwa państwowe state owned enterprises	W tym Of which						stowarzyszenia i organizacje społeczne associations and social organisations	osoby fizyczne prowadzące działalność gospodarczą natural persons conducting economic activity
			spółki companies			spółdzielnie cooperatives	fundacje foundations			
			razem total	handlowe commercial	cywilne civil law partnerships					
<b>Podregiony: Subregions:</b>										
bielski	a	79831	-	12977	7330	5588	153	336	1717	60663
	b	82186	-	13299	7639	5601	148	361	1738	62513
	c	2355	-	322	309	13	-5	25	21	1850
	d	102,9	-	102,5	104,2	100,2	96,7	107,4	101,2	103
bytomski	a	44328	2	7568	3819	3735	69	131	985	31138
	b	45435	2	7759	4009	3736	63	140	1007	32035
	c	1107	0	191	190	1	-6	9	22	897
	d	102,5	100	102,5	105	100	91,3	106,9	102,2	102,9
częstochoowski	a	53855	-	7451	4791	2630	127	301	1486	41638
	b	55224	-	7631	4988	2613	115	319	1494	42782
	c	1369	-	180	197	-17	-12	18	8	1144
	d	102,5	-	102,4	104,1	99,4	90,6	106	100,5	102,7
gliwicki	a	51306	-	9660	5437	4213	77	246	1087	33337
	b	52494	-	9805	5583	4212	73	270	1098	34307
	c	1188	-	145	146	-1	-4	24	11	970
	d	102,3	-	101,5	102,7	100	94,8	109,8	101	102,9
katowicki	a	88295	-	22434	15868	6566	110	638	1841	57247
	b	90585	-	23096	16552	6544	106	674	1868	58718
	c	2290	-	662	684	-22	-4	36	27	1471
	d	102,6	-	103	104,3	99,7	96,4	105,6	101,5	102,6
rybnicki	a	51796	2	8272	4187	4067	100	179	1368	38652
	b	53129	2	8413	4315	4080	96	192	1373	39794
	c	1333	0	141	128	13	-4	13	5	1142
	d	102,6	100	101,7	103,1	100,3	96	107,3	100,4	103
sosnowiecki	a	70942	-	11909	6191	5706	123	269	1401	52814
	b	72558	-	12194	6476	5706	118	267	1440	54070
	c	1616	-	285	285	0	-5	-2	39	1256
	d	102,3	-	102,4	104,6	100	95,9	99,3	102,8	102,4
tyski	a	41404	-	7673	4580	3069	73	154	731	30659
	b	42671	-	7873	4761	3088	73	159	746	31685
	c	1267	-	200	181	19	0	5	15	1026
	d	103,1	-	102,6	104	100,6	100	103,2	102,1	103,3
<b>Świętokrzyskie</b>	<b>a</b>	<b>116493</b>	<b>3</b>	<b>14740</b>	<b>6996</b>	<b>7679</b>	<b>270</b>	<b>472</b>	<b>4090</b>	<b>89109</b>
	<b>b</b>	<b>120062</b>	<b>2</b>	<b>15128</b>	<b>7339</b>	<b>7722</b>	<b>260</b>	<b>496</b>	<b>4138</b>	<b>92130</b>
	<b>c</b>	<b>3569</b>	<b>-1</b>	<b>388</b>	<b>343</b>	<b>43</b>	<b>-10</b>	<b>24</b>	<b>48</b>	<b>3021</b>
	<b>d</b>	<b>103,1</b>	<b>66,7</b>	<b>102,6</b>	<b>104,9</b>	<b>100,6</b>	<b>96,3</b>	<b>105,1</b>	<b>101,2</b>	<b>103,4</b>

**TABL. 9. PODMIOTY GOSPODARKI NARODOWEJ WEDŁUG WOJEWÓDZTW I PODREGIONÓW (cd.)**  
**ENTITIES OF THE NATIONAL ECONOMY BY VOIVODSHIPS AND SUBREGIONS (cont.)**

WYSZCZEGÓLNIENIE SPECIFICATION a - 31.12.2019 r. b - 31.12.2020 r. c - przyrost accrual d - 2019 = 100	Ogółem Grand total	W tym Of which								
		przedsiębiorstwa państwowe state owned enterprises	spółki companies			spółdzielnie cooperatives	fundacje foundations	stowarzyszenia i organizacje społeczne associations and social organisations	osoby fizyczne prowadzące działalność gospodarczą natural persons conducting economic activity	
			razem total	handlowe commercial	cywilne civil law partnerships					
Podregiony: Subregions:										
kielecki	a	79637	3	11318	5638	5650	133	362	2342	60731
	b	81952	2	11620	5914	5676	127	378	2376	62632
	c	2315	-1	302	276	26	-6	16	34	1901
	d	102,9	66,7	102,7	104,9	100,5	95,5	104,4	101,5	103,1
sandomiersko-jędrzejowski	a	36856	-	3422	1358	2029	137	110	1748	28378
	b	38110	-	3508	1425	2046	133	118	1762	29498
	c	1254	-	86	67	17	-4	8	14	1120
	d	103,4	-	102,5	104,9	100,8	97,1	107,3	100,8	103,9
<b>Warmińsko-mazurskie</b>	<b>a</b>	<b>131908</b>	<b>1</b>	<b>15199</b>	<b>8574</b>	<b>6556</b>	<b>512</b>	<b>702</b>	<b>5117</b>	<b>94472</b>
	<b>b</b>	<b>136403</b>	<b>1</b>	<b>15780</b>	<b>9139</b>	<b>6571</b>	<b>496</b>	<b>763</b>	<b>5180</b>	<b>98104</b>
	<b>c</b>	<b>4495</b>	<b>0</b>	<b>581</b>	<b>565</b>	<b>15</b>	<b>-16</b>	<b>61</b>	<b>63</b>	<b>3632</b>
	<b>d</b>	<b>103,4</b>	<b>100</b>	<b>103,8</b>	<b>106,6</b>	<b>100,2</b>	<b>96,9</b>	<b>108,7</b>	<b>101,2</b>	<b>103,8</b>
Podregiony: Subregions:										
elbląski	a	44937	-	4380	2535	1833	184	150	1745	32834
	b	46489	-	4512	2667	1833	173	162	1770	34150
	c	1552	-	132	132	0	-11	12	25	1316
	d	103,5	-	103	105,2	100	94	108	101,4	104
ełcki	a	25105	-	2416	1027	1354	111	133	1047	18073
	b	25924	-	2480	1096	1349	109	150	1064	18735
	c	819	-	64	69	-5	-2	17	17	662
	d	103,3	-	102,6	106,7	99,6	98,2	112,8	101,6	103,7
olsztyński	a	61866	1	8403	5012	3369	217	419	2325	43565
	b	63990	1	8788	5376	3389	214	451	2346	45219
	c	2124	0	385	364	20	-3	32	21	1654
	d	103,4	100	104,6	107,3	100,6	98,6	107,6	100,9	103,8
<b>Wielkopolskie</b>	<b>a</b>	<b>446215</b>	<b>5</b>	<b>78580</b>	<b>52110</b>	<b>26288</b>	<b>1573</b>	<b>2155</b>	<b>11918</b>	<b>326367</b>
	<b>b</b>	<b>461225</b>	<b>5</b>	<b>81493</b>	<b>54933</b>	<b>26376</b>	<b>1549</b>	<b>2283</b>	<b>12038</b>	<b>337723</b>
	<b>c</b>	<b>15010</b>	<b>0</b>	<b>2913</b>	<b>2823</b>	<b>88</b>	<b>-24</b>	<b>128</b>	<b>120</b>	<b>11356</b>
	<b>d</b>	<b>103,4</b>	<b>100</b>	<b>103,7</b>	<b>105,4</b>	<b>100,3</b>	<b>98,5</b>	<b>105,9</b>	<b>101</b>	<b>103,5</b>
Podregiony: Subregions:										
kaliski	a	69487	1	8638	5007	3585	321	167	2428	53460
	b	71789	1	8963	5298	3619	323	184	2426	55295
	c	2302	0	325	291	34	2	17	-2	1835
	d	103,3	100	103,8	105,8	100,9	100,6	110,2	99,9	103,4
koniński	a	65877	1	6907	3757	3100	217	167	1965	52403
	b	68195	1	7202	4034	3117	216	188	1994	54331
	c	2318	0	295	277	17	-1	21	29	1928
	d	103,5	100	104,3	107,4	100,5	99,5	112,6	101,5	103,7

**TABL. 9. PODMIOTY GOSPODARKI NARODOWEJ WEDŁUG WOJEWÓDZTW I PODREGIONÓW (dok.)**  
ENTITIES OF THE NATIONAL ECONOMY BY VOIVODSHIPS AND SUBREGIONS (cont.)

WYSZCZEGÓLNIENIE SPECIFICATION a - 31.12.2019 r. b - 31.12.2020 r. c - przyrost accrual d - 2019 = 100	Ogółem Grand total	przedsiębiorstwa państwowe state owned enterprises	W tym Of which							
			spółki companies			spółdzielnie cooperatives	fundacje foundations	stowarzyszenia i organizacje społeczne associations and social organisations	osoby fizyczne prowadzące działalność gospodarczą natural persons conducting economic activity	
			razem total	handlowe commercial	cywilne civil law partnerships					
leszczyński	a	62665	-	8000	4559	3401	355	149	1910	48142
	b	64546	-	8276	4809	3427	341	160	1913	49669
	c	1881	-	276	250	26	-14	11	3	1527
	d	103	-	103,5	105,5	100,8	96,1	107,4	100,2	103,2
pilski	a	38027	-	3540	2182	1332	234	115	1281	29449
	b	39179	-	3632	2263	1342	225	131	1306	30439
	c	1152	-	92	81	10	-9	16	25	990
	d	103	-	102,6	103,7	100,8	96,2	113,9	102	103,4
poznański	a	94736	1	15737	10293	5430	271	366	1730	72391
	b	98765	1	16431	10957	5460	274	378	1756	75522
	c	4029	0	694	664	30	3	12	26	3131
	d	104,3	100	104,4	106,5	100,6	101,1	103,3	101,5	104,3
m. Poznań	a	115423	2	35758	26312	9440	175	1191	2604	70522
	b	118751	2	36989	27572	9411	170	1242	2643	72467
	c	3328	0	1231	1260	-29	-5	51	39	1945
	d	102,9	100	103,4	104,8	99,7	97,1	104,3	101,5	102,8
<b>Zachodniopomorskie</b>	<b>a</b>	<b>228215</b>	<b>4</b>	<b>32442</b>	<b>18594</b>	<b>13790</b>	<b>599</b>	<b>1009</b>	<b>5900</b>	<b>168274</b>
	<b>b</b>	<b>234131</b>	<b>3</b>	<b>33124</b>	<b>19233</b>	<b>13832</b>	<b>586</b>	<b>1052</b>	<b>6055</b>	<b>172994</b>
	<b>c</b>	<b>5916</b>	<b>-1</b>	<b>682</b>	<b>639</b>	<b>42</b>	<b>-13</b>	<b>43</b>	<b>155</b>	<b>4720</b>
	<b>d</b>	<b>102,6</b>	<b>75</b>	<b>102,1</b>	<b>103,4</b>	<b>100,3</b>	<b>97,8</b>	<b>104,3</b>	<b>102,6</b>	<b>102,8</b>
Podregiony: Subregions:										
koszaliński	a	50344	-	6146	3013	3121	141	196	1280	38109
	b	51583	-	6324	3176	3135	141	205	1329	39070
	c	1239	-	178	163	14	0	9	49	961
	d	102,5	-	102,9	105,4	100,4	100	104,6	103,8	102,5
szczecinecko-pyrzycki	a	43226	-	4354	2096	2236	185	116	1604	31662
	b	44351	-	4401	2141	2238	176	116	1645	32546
	c	1125	-	47	45	2	-9	0	41	884
	d	102,6	-	101,1	102,1	100,1	95,1	100	102,6	102,8
m. Szczecin	a	69163	2	14721	9694	5024	106	540	1441	47452
	b	70775	2	15063	10013	5047	102	562	1473	48648
	c	1612	0	342	319	23	-4	22	32	1196
	d	102,3	100	102,3	103,3	100,5	96,2	104,1	102,2	102,5
szczeciński	a	65482	2	7221	3791	3409	167	157	1575	51051
	b	67422	1	7336	3903	3412	167	169	1608	52730
	c	1940	-1	115	112	3	0	12	33	1679
	d	103	50	101,6	103	100,1	100	107,6	102,1	103,3

**TABL. 10. PODMIOTY GOSPODARKI NARODOWEJ Z ZAWIESZONĄ DZIAŁALNOŚCIĄ WEDŁUG  
WYBRANYCH FORM PRAWNYCH ORAZ SEKCJI I DZIAŁÓW PKD**  
ENTITIES OF THE NATIONAL ECONOMY OF SUSPENDED ACTIVITY BY SELECTED LEGAL FORM  
AND NACE SECTIONS AND DIVISIONS

WYSZCZEGÓLNIENIE SPECIFICATION a - 31.12.2019 r. b - 31.12.2020 r. c - przyrost accrual d - 2019 = 100	Ogółem Grand total	W tym Of which							osoby fizyczne prowadzące działalność gospodarczą natural persons conducting economic activity
		spółki handlowe commercial companies						spółki cywilne civil law partner- ships	
		ogółem grand total	z tego of which				osobowe partner- ships		
			kapitałowe capital		z o.o. limited liability	akcyjne joint stock			
			ogółem total	z tego of which					
<b>O G Ó Ł E M</b> TOTAL	<b>a</b>	<b>448330<sup>9</sup></b>	<b>21312</b>	<b>16917</b>	<b>16760</b>	<b>157</b>	<b>4395</b>	<b>4914</b>	<b>421646</b>
	<b>b</b>	<b>510302<sup>9</sup></b>	<b>25232</b>	<b>20053</b>	<b>19867</b>	<b>186</b>	<b>5179</b>	<b>5568</b>	<b>478981</b>
	<b>c</b>	<b>61972</b>	<b>3920</b>	<b>3136</b>	<b>3107</b>	<b>29</b>	<b>784</b>	<b>654</b>	<b>57335</b>
	<b>d</b>	<b>113,8</b>	<b>118,4</b>	<b>118,5</b>	<b>118,5</b>	<b>118,5</b>	<b>117,8</b>	<b>113,3</b>	<b>113,6</b>
<b>Rolnictwo, leśnictwo, łowiectwo i rybactwo</b>	<b>a</b>	<b>6010</b>	<b>226</b>	<b>189</b>	<b>188</b>	<b>1</b>	<b>37</b>	<b>16</b>	<b>5747</b>
	<b>b</b>	<b>6085</b>	<b>262</b>	<b>209</b>	<b>208</b>	<b>1</b>	<b>53</b>	<b>21</b>	<b>5779</b>
Agriculture, forestry and fishing	<b>c</b>	<b>75</b>	<b>36</b>	<b>20</b>	<b>20</b>	<b>0</b>	<b>16</b>	<b>5</b>	<b>32</b>
	<b>d</b>	<b>101,2</b>	<b>115,9</b>	<b>110,6</b>	<b>110,6</b>	<b>100</b>	<b>143,2</b>	<b>131,3</b>	<b>100,6</b>
Uprawy rolne, chów i hodowla zwierząt, łowiectwo <sup>Δ</sup>	a	3841	190	162	161	1	28	6	3624
	b	3822	228	184	183	1	44	6	3565
Crop and animal production, hunting <sup>Δ</sup>	c	-19	38	22	22	0	16	0	-59
	d	99,5	120	113,6	113,7	100	157,1	100	98,4
Leśnictwo i pozyskiwanie drewna Forestry and logging	a	2011	27	18	18	-	9	8	1976
	b	2112	27	19	19	-	8	13	2072
	c	101	0	1	1	-	-1	5	96
	d	105	100	105,6	105,6	-	88,9	162,5	104,9
Rybactwo Fishing and aquaculture	a	158	9	9	9	-	-	2	147
	b	151	7	6	6	-	1	2	142
	c	-7	-2	-3	-3	-	1	0	-5
	d	95,6	77,8	66,7	66,7	-	x	100	96,6
<b>Górnictwo i wydobywanie</b> Mining and quarrying	<b>a</b>	<b>396</b>	<b>101</b>	<b>75</b>	<b>74</b>	<b>1</b>	<b>26</b>	<b>13</b>	<b>282</b>
	<b>b</b>	<b>436</b>	<b>117</b>	<b>85</b>	<b>82</b>	<b>3</b>	<b>32</b>	<b>17</b>	<b>302</b>
	<b>c</b>	<b>40</b>	<b>16</b>	<b>10</b>	<b>8</b>	<b>2</b>	<b>6</b>	<b>4</b>	<b>20</b>
	<b>d</b>	<b>110,1</b>	<b>115,8</b>	<b>113,3</b>	<b>110,8</b>	<b>300</b>	<b>123,1</b>	<b>130,8</b>	<b>107,1</b>
Wydobywanie węgla kamiennego i węgla brunatnego (lignitu) Mining of coal and lignite	a	5	4	4	3	1	-	-	1
	b	7	6	6	5	1	-	-	1
	c	2	2	2	2	0	-	-	0
	d	140	150	150	166,7	100	-	-	100
Górnictwo ropy naftowej i gazu ziemnego Extraction of crude petroleum and natural gas	a	4	3	2	2	-	1	-	1
	b	7	5	4	3	1	1	-	2
	c	3	2	2	1	1	0	-	1
	d	175	166,7	200	150	x	100	-	200
Górnictwo rud metali Mining of metal ores	a	5	1	1	1	-	-	-	4
	b	5	1	1	1	-	-	-	4
	c	0	0	0	0	-	-	-	0
	d	100	100	100	100	-	-	-	100
Pozostałe górnictwo i wydobywanie Other mining and quarrying	a	273	76	57	57	-	19	13	184
	b	304	83	58	58	-	25	17	204
	c	31	7	1	1	-	6	4	20
	d	111,4	109,2	101,8	101,8	-	131,6	130,8	110,9

<sup>9</sup> notka patrz na str. 78

<sup>9</sup> see footnote on page 78

**TABL. 10. PODMIOTY GOSPODARKI NARODOWEJ Z ZAWIESZONĄ DZIAŁALNOŚCIĄ WEDŁUG  
WYBRANYCH FORM PRAWNYCH ORAZ SEKCJI I DZIAŁÓW PKD (cd.)**  
ENTITIES OF THE NATIONAL ECONOMY OF SUSPENDED ACTIVITY BY SELECTED LEGAL FORM  
AND NACE SECTIONS AND DIVISIONS

WYSZCZEGÓLNIENIE SPECIFICATION a - 31.12.2019 r. b - 31.12.2020 r. c - przyrost accrual d - 2019 = 100	Ogółem Grand total	W tym Of which							osoby fizyczne prowadzące działalność gospodarczą natural persons conducting economic activity
		spółki handlowe commercial companies						spółki cywilne civil law partner- ships	
		ogółem grand total	z tego of which				osobowe partner- ships		
			ogółem total	kapitałowe capital					
				z o.o. limited liability	akcyjne joint stock				
Działalność usługowa wspomagająca górnictwo <sup>Δ</sup> Mining support service activities	a b c d	109 113 4 103,7	17 22 5 129,4	11 16 5 145,5	11 15 4 136,4	- 1 1 x	6 6 0 100	- - - -	92 91 -1 98,9
<b>Przetwórstwo przemysłowe</b> Manufacturing	<b>a b c d</b>	<b>37458 41463 4005 110,7</b>	<b>2103 2432 329 115,6</b>	<b>1629 1907 278 117,1</b>	<b>1612 1887 275 117,1</b>	<b>17 20 3 117,6</b>	<b>474 525 51 110,8</b>	<b>548 593 45 108,2</b>	<b>34800 38427 3627 110,4</b>
Produkcja artykułów spożywczych Manufacture of food products	a b c d	2055 2229 174 108,5	293 340 47 116	204 240 36 117,6	201 237 36 117,9	3 3 0 100	89 100 11 112,4	91 90 -1 98,9	1670 1798 128 107,7
Produkcja napojów Manufacture of beverages	a b c d	88 89 1 101,1	44 48 4 109,1	33 37 4 112,1	32 36 4 112,5	1 1 0 100	11 11 0 100	6 5 -1 83,3	38 36 -2 94,7
Produkcja wyrobów tytoniowych Manufacture of tobacco products	a b c d	4 4 0 100	3 3 0 100	1 1 0 100	1 1 0 100	- - - -	2 2 0 100	- - - -	1 1 0 100
Produkcja wyrobów tekstylnych Manufacture of textiles	a b c d	1382 1504 122 108,8	54 65 11 120,4	42 52 10 123,8	42 51 9 121,4	- 1 1 x	12 13 1 108,3	15 17 2 113,3	1313 1422 109 108,3
Produkcja odzieży Manufacture of wearing apparel	a b c d	2667 2950 283 110,6	92 124 32 134,8	72 99 27 137,5	72 99 27 137,5	- - - -	20 25 5 125	51 56 5 109,8	2524 2769 245 109,7
Produkcja skór i wyrobów skórzanych <sup>Δ</sup> Manufacture of leather and related products	a b c d	467 523 56 112	15 15 0 100	12 12 0 100	12 12 0 100	- - - -	3 3 0 100	11 11 0 100	441 497 56 112,7
Produkcja wyrobów z drewna, korka, słomy i wikliny <sup>Δ</sup> Manufacture of products of wood, cork, straw and wicker <sup>Δ</sup>	a b c d	3320 3535 215 106,5	146 162 16 111	122 136 14 111,5	121 134 13 110,7	1 2 1 200	24 26 2 108,3	36 40 4 111,1	3137 3332 195 106,2
Produkcja papieru i wyrobów z papieru Manufacture of paper and paper products	a b c d	462 502 40 108,7	51 52 1 102	39 38 -1 97,4	37 36 -1 97,3	2 2 0 100	12 14 2 116,7	7 8 1 114,3	404 442 38 109,4

**TABL. 10. PODMIOTY GOSPODARKI NARODOWEJ Z ZAWIESZONĄ DZIAŁALNOŚCIĄ WEDŁUG  
WYBRANYCH FORM PRAWNYCH ORAZ SEKCJI I DZIAŁÓW PKD (cd.)**  
ENTITIES OF THE NATIONAL ECONOMY OF SUSPENDED ACTIVITY BY SELECTED LEGAL FORM  
AND NACE SECTIONS AND DIVISIONS (cont.)

WYSZCZEGÓLNIENIE SPECIFICATION a - 31.12.2019 r. b - 31.12.2020 r. c - przyrost accrual d - 2019 = 100	Ogółem Grand total	W tym Of which							
		spółki handlowe commercial companies					osobowe partner- ships	spółki cywilne civil law partner- ships	osoby fizyczne prowadzące działalność gospodarczą natural persons conducting economic activity
		ogółem grand total	z tego of which			osobowe partner- ships			
			kapitałowe capital		z o.o. limited liability				
			ogółem total	akcyjne joint stock					
Poligrafia i reprodukcja zapisanych nośników informacji	a	1582	97	73	73	-	24	30	1454
	b	1788	108	84	84	-	24	33	1645
Printing and reproduction of recorded media	c	206	11	11	11	-	0	3	191
	d	113	111,3	115,1	115,1	-	100	110	113,1
Produkcja koksu i produktów rafinacji ropy naftowej <sup>Δ</sup>	a	21	13	11	11	-	2	-	8
	b	24	15	13	13	-	2	-	9
Manufacture of coke and refined petroleum products	c	3	2	2	2	-	0	-	1
	d	114,3	115,4	118,2	118,2	-	100	-	112,5
Produkcja chemikaliów i wyrobów chemicznych	a	364	108	86	84	2	22	13	243
	b	378	119	93	92	1	26	13	245
Manufacture of chemicals and chemical products	c	14	11	7	8	-1	4	0	2
	d	103,8	110,2	108,1	109,5	50	118,2	100	100,8
Produkcja wyrobów farmaceuty- cznych <sup>Δ</sup>	a	36	26	20	20	-	6	2	8
	b	37	24	18	18	-	6	3	10
Manufacture of pharmaceutical products <sup>Δ</sup>	c	1	-2	-2	-2	-	0	1	2
	d	102,8	92,3	90	90	-	100	150	125
Produkcja wyrobów z gumy i tworzyw sztucznych	a	988	104	74	73	1	30	34	850
	b	1083	129	91	90	1	38	37	916
Manufacture of rubber and plastic products	c	95	25	17	17	0	8	3	66
	d	109,6	124	123	123,3	100	126,7	108,8	107,8
Produkcja wyrobów z pozostałych mineralnych surowców niemetalicznych	a	2278	116	91	90	1	25	43	2118
	b	2229	137	103	100	3	34	45	2047
Manufacture of other non-metallic mineral products	c	-49	21	12	10	2	9	2	-71
	d	97,8	118,1	113,2	111,1	300	136	104,7	96,6
Produkcja metali	a	133	25	20	20	-	5	6	102
Manufacture of basic metals	b	143	25	21	21	-	4	5	113
	c	10	0	1	1	-	-1	-1	11
	d	107,5	100	105	105	-	80	83,3	110,8
Produkcja wyrobów z metali <sup>Δ</sup>	a	8473	259	202	201	1	57	50	8164
Manufacture of metal products <sup>Δ</sup>	b	9487	301	242	241	1	59	59	9127
	c	1014	42	40	40	0	2	9	963
	d	112	116,2	119,8	119,9	100	103,5	118	111,8
Produkcja komputerów, wyrobów elektronicznych i optycznych	a	452	56	48	48	-	8	13	382
	b	505	73	65	65	-	8	16	415
Manufacture of computer, electronic and optical products	c	53	17	17	17	-	0	3	33
	d	111,7	130,4	135,4	135,4	-	100	123,1	108,6
Produkcja urządzeń elektrycznych	a	298	48	38	38	-	10	13	237
Manufacture of electrical equipment	b	333	52	43	43	-	9	12	269
	c	35	4	5	5	-	-1	-1	32
	d	111,7	108,3	113,2	113,2	-	90	92,3	113,5

**TABL. 10. PODMIOTY GOSPODARKI NARODOWEJ Z ZAWIESZONĄ DZIAŁALNOŚCIĄ WEDŁUG  
WYBRANYCH FORM PRAWNYCH ORAZ SEKCJI I DZIAŁÓW PKD (cd.)**  
ENTITIES OF THE NATIONAL ECONOMY OF SUSPENDED ACTIVITY BY SELECTED LEGAL FORM  
AND NACE SECTIONS AND DIVISIONS (cont.)

WYSZCZEGÓLNIENIE SPECIFICATION a - 31.12.2019 r. b - 31.12.2020 r. c - przyrost accrual d - 2019 = 100	Ogółem Grand total	W tym Of which							osoby fizyczne prowadzące działalność gospodarczą natural persons conducting economic activity
		spółki handlowe commercial companies					osobowe partner- ships	spółki cywilne civil law partner- ships	
		ogółem grand total	z tego of which						
			ogółem total	kapitałowe capital					
	z o.o. limited liability	akcyjne joint stock							
Produkcja maszyn i urządzeń <sup>Δ</sup>	a	506	86	74	74	-	12	12	407
Manufacture of machinery and equipment n.e.c.	b	560	99	85	85	-	14	11	449
	c	54	13	11	11	-	2	-1	42
	d	110,7	115,1	114,9	114,9	-	116,7	91,7	110,3
Produkcja pojazdów samochodowych przyczep i naczep <sup>Δ</sup>	a	138	32	27	25	2	5	4	101
Manufacture of motor vehicles, trailers and semi-trailers	b	164	43	35	33	2	8	5	115
	c	26	11	8	8	0	3	1	14
	d	118,8	134,4	129,6	132	100	160	125	113,9
Produkcja pozostałego sprzętu transportowego	a	574	58	45	44	1	13	3	513
Manufacture of other transport equipment	b	639	58	45	44	1	13	3	578
	c	65	0	0	0	0	0	0	65
	d	111,3	100	100	100	100	100	100	112,7
Produkcja mebli	a	2914	105	82	81	1	23	34	2775
Manufacture of furniture	b	3181	126	99	98	1	27	40	3015
	c	267	21	17	17	0	4	6	240
	d	109,2	120	120,7	121	100	117,4	117,6	108,6
Pozostała produkcja wyrobów	a	2488	99	82	81	1	17	29	2360
Other manufacturing	b	2807	109	91	90	1	18	32	2665
	c	319	10	9	9	0	1	3	305
	d	112,8	110,1	111	111,1	100	105,9	110,3	112,9
Naprawa, konserwacja i instalowanie maszyn i urządzeń	a	5768	173	131	131	-	42	45	5550
Repair and installation of machinery and equipment	b	6769	205	164	164	-	41	52	6512
	c	1001	32	33	33	-	-1	7	962
	d	117,4	118,5	125,2	125,2	-	97,6	115,6	117,3
<b>Wytwarzanie i zaopatrzenie w energię elektryczną, gaz, parę wodną i gorącą wodę<sup>Δ</sup></b>	<b>a</b>	<b>663</b>	<b>433</b>	<b>389</b>	<b>387</b>	<b>2</b>	<b>44</b>	<b>7</b>	<b>223</b>
Electricity, gas, steam and air conditioning supply	<b>b</b>	<b>701</b>	<b>428</b>	<b>380</b>	<b>377</b>	<b>3</b>	<b>48</b>	<b>8</b>	<b>265</b>
	<b>c</b>	<b>38</b>	<b>-5</b>	<b>-9</b>	<b>-10</b>	<b>1</b>	<b>4</b>	<b>1</b>	<b>42</b>
	<b>d</b>	<b>105,7</b>	<b>98,8</b>	<b>97,7</b>	<b>97,4</b>	<b>150</b>	<b>109,1</b>	<b>114,3</b>	<b>118,8</b>
<b>Dostawa wody; gospodarowanie ściekami i odpadami; rekultywacja<sup>Δ</sup></b>	<b>a</b>	<b>1017</b>	<b>181</b>	<b>146</b>	<b>143</b>	<b>3</b>	<b>35</b>	<b>20</b>	<b>811</b>
Water supply; sewerage, waste man- agement and remediation activities	<b>b</b>	<b>1145</b>	<b>209</b>	<b>170</b>	<b>167</b>	<b>3</b>	<b>39</b>	<b>21</b>	<b>909</b>
	<b>c</b>	<b>128</b>	<b>28</b>	<b>24</b>	<b>24</b>	<b>0</b>	<b>4</b>	<b>1</b>	<b>98</b>
	<b>d</b>	<b>112,6</b>	<b>115,5</b>	<b>116,4</b>	<b>116,8</b>	<b>100</b>	<b>111,4</b>	<b>105</b>	<b>112,1</b>
Pobór, uzdatnianie i dostarczanie wody	a	32	10	9	9	-	1	-	20
Water collection, treatment and supply	b	31	7	6	6	-	1	-	22
	c	-1	-3	-3	-3	-	0	-	2
	d	96,9	70	66,7	66,7	-	100	-	110
Odprowadzanie i oczyszczanie ścieków	a	161	6	5	5	-	1	2	151
Sewerage	b	190	8	7	7	-	1	2	177
	c	29	2	2	2	-	0	0	26
	d	118	133,3	140	140	-	100	100	117,2

**TABL. 10. PODMIOTY GOSPODARKI NARODOWEJ Z ZAWIESZONĄ DZIAŁALNOŚCIĄ WEDŁUG  
WYBRANYCH FORM PRAWNYCH ORAZ SEKCJI I DZIAŁÓW PKD (cd.)**  
ENTITIES OF THE NATIONAL ECONOMY OF SUSPENDED ACTIVITY BY SELECTED LEGAL FORM  
AND NACE SECTIONS AND DIVISIONS (cont.)

WYSZCZEGÓLNIENIE SPECIFICATION a - 31.12.2019 r. b - 31.12.2020 r. c - przyrost accrual d - 2019 = 100	Ogółem Grand total	W tym Of which						osoby fizyczne prowadzące działalność gospodarczą natural persons conducting economic activity	
		spółki handlowe commercial companies							
		ogółem grand total	z tego of which			osobowe partner- ships	spółki cywilne civil law partner- ships		
			kapitałowe capital						
ogółem total	z o.o. limited liability		akcyjne joint stock						
Gospodarka odpadami; odzysk surowców <sup>Δ</sup>	a	760	139	110	107	3	29	17	603
	b	853	164	131	128	3	33	18	670
Waste collection, treatment and disposal activities; materials recovery	c	93	25	21	21	0	4	1	67
	d	112,2	118	119,1	119,6	100	113,8	105,9	111,1
Rekultywacja <sup>Δ</sup>	a	64	26	22	22	-	4	1	37
Remediation activities <sup>Δ</sup>	b	71	30	26	26	-	4	1	40
	c	7	4	4	4	-	0	0	3
	d	110,9	115,4	118,2	118,2	-	100	100	108,1
<b>Budownictwo</b>	<b>a</b>	<b>86119</b>	<b>2412</b>	<b>1858</b>	<b>1841</b>	<b>17</b>	<b>554</b>	<b>429</b>	<b>83261</b>
Construction	b	97510	2913	2197	2178	19	716	498	94079
	c	11391	501	339	337	2	162	69	10818
	d	113,2	120,8	118,2	118,3	111,8	129,2	116,1	113
Budowa budynków <sup>Δ</sup>	a	20708	1553	1164	1149	15	389	181	18967
Construction of buildings	b	23008	1901	1389	1374	15	512	222	20877
	c	2300	348	225	225	0	123	41	1910
	d	111,1	122,4	119,3	119,6	100	131,6	122,7	110,1
Budowa obiektów inżynierii lądowej i wodnej <sup>Δ</sup>	a	3481	218	172	171	1	46	40	3217
Civil engineering	b	3843	239	190	189	1	49	47	3551
	c	362	21	18	18	0	3	7	334
	d	110,4	109,6	110,5	110,5	100	106,5	117,5	110,4
Roboty budowlane specjalistyczne	a	61930	641	522	521	1	119	208	61077
Specialised construction activities	b	70659	773	618	615	3	155	229	69651
	c	8729	132	96	94	2	36	21	8574
	d	114,1	120,6	118,4	118	300	130,3	110,1	114
<b>Handel; naprawa pojazdów samochodowych<sup>Δ</sup></b>	<b>a</b>	<b>92295</b>	<b>5705</b>	<b>4369</b>	<b>4341</b>	<b>28</b>	<b>1336</b>	<b>1564</b>	<b>84978</b>
Trade; repair of motor vehicles <sup>Δ</sup>	b	103384	6583	5050	5024	26	1533	1738	95013
	c	11089	878	681	683	-2	197	174	10035
	d	112	115,4	115,6	115,7	92,9	114,7	111,1	111,8
Handel hurtowy i detaliczny pojazdami samochodowymi oraz ich naprawa <sup>Δ</sup>	a	16210	515	406	402	4	109	128	15565
Wholesale and retail trade and repair of motor vehicles and motorcycles	b	18245	597	464	460	4	133	150	17494
	c	2035	82	58	58	0	24	22	1929
	d	112,6	115,9	114,3	114,4	100	122	117,2	112,4
Handel hurtowy <sup>Δ</sup>	a	20535	3378	2652	2636	16	726	599	16525
Wholesale trade <sup>Δ</sup>	b	22988	3871	3027	3012	15	844	629	18455
	c	2453	493	375	376	-1	118	30	1930
	d	111,9	114,6	114,1	114,3	93,8	116,3	105	111,7
Handel detaliczny <sup>Δ</sup>	a	55550	1812	1311	1303	8	501	837	52888
Retail trade <sup>Δ</sup>	b	62151	2115	1559	1552	7	556	959	59064
	c	6601	303	248	249	-1	55	122	6176
	d	111,9	116,7	118,9	119,1	87,5	111	114,6	111,7



**TABL. 10. PODMIOTY GOSPODARKI NARODOWEJ Z ZAWIESZONĄ DZIAŁALNOŚCIĄ WEDŁUG  
WYBRANYCH FORM PRAWNYCH ORAZ SEKCJI I DZIAŁÓW PKD (cd.)**  
ENTITIES OF THE NATIONAL ECONOMY OF SUSPENDED ACTIVITY BY SELECTED LEGAL FORM  
AND NACE SECTIONS AND DIVISIONS (cont.)

WYSZCZEGÓLNIENIE SPECIFICATION a - 31.12.2019 r. b - 31.12.2020 r. c - przyrost accrual d - 2019 = 100	Ogółem Grand total	W tym Of which						spółki cywilne partnerships	osoby fizyczne prowadzące działalność gospodarczą natural persons conducting economic activity
		spółki handlowe commercial companies				osobowe partnerships	spółki cywilne partnerships		
		ogółem grand total	z tego of which		osobowe partnerships				
			kapitałowe capital						
ogółem total	z o.o. limited liability	akcyjne joint stock	ogółem grand total	ogółem total	z o.o. limited liability	akcyjne joint stock	ogółem grand total	ogółem total	
<b>Transport i gospodarka magazynowa</b>	<b>a</b>	<b>32738</b>	<b>929</b>	<b>728</b>	<b>726</b>	<b>2</b>	<b>201</b>	<b>247</b>	<b>31558</b>
Transportation and storage	<b>b</b>	<b>39283</b>	<b>1123</b>	<b>888</b>	<b>885</b>	<b>3</b>	<b>235</b>	<b>274</b>	<b>37881</b>
	<b>c</b>	<b>6545</b>	<b>194</b>	<b>160</b>	<b>159</b>	<b>1</b>	<b>34</b>	<b>27</b>	<b>6323</b>
	<b>d</b>	<b>120</b>	<b>120,9</b>	<b>122</b>	<b>121,9</b>	<b>150</b>	<b>116,9</b>	<b>110,9</b>	<b>120</b>
Transport lądowy i rurociągowy <sup>Δ</sup>	a	28206	742	574	572	2	168	219	27241
Land and pipeline transport <sup>Δ</sup>	b	33957	885	695	692	3	190	238	32829
	c	5751	143	121	120	1	22	19	5588
	d	120,4	119,3	121,1	121	150	113,1	108,7	120,5
Transport wodny	a	410	12	10	10	-	2	3	395
Water transport	b	466	13	12	12	-	1	4	449
	c	56	1	2	2	-	-1	1	54
	d	113,7	108,3	120	120	-	50	133,3	113,7
Transport lotniczy	a	93	4	4	4	-	-	-	89
Air transport	b	148	5	5	5	-	-	-	143
	c	55	1	1	1	-	-	-	54
	d	159,1	125	125	125	-	-	-	160,7
Magazynowanie i działalność usługowa wspomagająca transport	a	2862	151	122	122	-	29	20	2691
Warehousing and support activities for transportation	b	3366	193	152	152	-	41	27	3146
	c	504	42	30	30	-	12	7	455
	d	117,6	127,8	124,6	124,6	-	141,4	135	116,9
Działalność pocztowa i kurierska	a	1167	20	18	18	-	2	5	1142
Postal and courier activities	b	1346	27	24	24	-	3	5	1314
	c	179	7	6	6	-	1	0	172
	d	115,3	135	133,3	133,3	-	150	100	115,1
<b>Zakwaterowanie i gastronomia<sup>Δ</sup></b>	<b>a</b>	<b>27016</b>	<b>819</b>	<b>614</b>	<b>611</b>	<b>3</b>	<b>205</b>	<b>396</b>	<b>25793</b>
Accommodation and catering <sup>Δ</sup>	<b>b</b>	<b>29366</b>	<b>1000</b>	<b>768</b>	<b>765</b>	<b>3</b>	<b>232</b>	<b>463</b>	<b>27892</b>
	<b>c</b>	<b>2350</b>	<b>181</b>	<b>154</b>	<b>154</b>	<b>0</b>	<b>27</b>	<b>67</b>	<b>2099</b>
	<b>d</b>	<b>108,7</b>	<b>122,1</b>	<b>125,1</b>	<b>125,2</b>	<b>100</b>	<b>113,2</b>	<b>116,9</b>	<b>108,1</b>
Zakwaterowanie	a	13939	223	184	181	3	39	55	13657
Accommodation	b	15002	262	220	218	2	42	64	14671
	c	1063	39	36	37	-1	3	9	1014
	d	107,6	117,5	119,6	120,4	66,7	107,7	116,4	107,4
Gastronomia <sup>Δ</sup>	a	13077	596	430	430	-	166	341	12136
Catering <sup>Δ</sup>	b	14364	738	548	547	1	190	399	13221
	c	1287	142	118	117	1	24	58	1085
	d	109,8	123,8	127,4	127,2	x	114,5	117	108,9
<b>Informacja i komunikacja</b>	<b>a</b>	<b>19350</b>	<b>1792</b>	<b>1600</b>	<b>1582</b>	<b>18</b>	<b>192</b>	<b>152</b>	<b>17401</b>
Information and communication	<b>b</b>	<b>22070</b>	<b>2022</b>	<b>1820</b>	<b>1801</b>	<b>19</b>	<b>202</b>	<b>179</b>	<b>19864</b>
	<b>c</b>	<b>2720</b>	<b>230</b>	<b>220</b>	<b>219</b>	<b>1</b>	<b>10</b>	<b>27</b>	<b>2463</b>
	<b>d</b>	<b>114,1</b>	<b>112,8</b>	<b>113,8</b>	<b>113,8</b>	<b>105,6</b>	<b>105,2</b>	<b>117,8</b>	<b>114,2</b>

**TABL. 10. PODMIOTY GOSPODARKI NARODOWEJ Z ZAWIESZONĄ DZIAŁALNOŚCIĄ WEDŁUG  
WYBRANYCH FORM PRAWNYCH ORAZ SEKCJI I DZIAŁÓW PKD (cd.)**  
ENTITIES OF THE NATIONAL ECONOMY OF SUSPENDED ACTIVITY BY SELECTED LEGAL FORM  
AND NACE SECTIONS AND DIVISIONS (cont.)

WYSZCZEGÓLNIENIE SPECIFICATION a - 31.12.2019 r. b - 31.12.2020 r. c - przyrost accrual d - 2019 = 100	Ogółem Grand total	W tym Of which							osoby fizyczne prowadzące działalność gospodarczą natural persons conducting economic activity
		spółki handlowe commercial companies						spółki cywilne civil law partner- ships	
		ogółem grand total	z tego of which			osobowe partner- ships			
			ogółem total	kapitałowe capital					
		ogółem total		z o.o. limited liability	akcyjne joint stock				
Działalność wydawnicza Publishing activities	a	1235	186	156	155	1	30	27	1021
	b	1344	193	167	167	-	26	32	1118
	c	109	7	11	12	-1	-4	5	97
	d	108,8	103,8	107,1	107,7	x	86,7	118,5	109,5
Produkcja filmów, programów telewizyjnych i nagrań <sup>Δ</sup> Motion, sound and music publishing activities <sup>Δ</sup>	a	2511	122	105	103	2	17	14	2375
	b	2792	141	126	124	2	15	16	2635
	c	281	19	21	21	0	-2	2	260
	d	111,2	115,6	120	120,4	100	88,2	114,3	110,9
Nadawanie programów ogólno- dostępnych i abonamentowych Programming and broadcasting activities	a	34	10	8	7	1	2	-	24
	b	30	9	8	8	-	1	-	21
	c	-4	-1	0	1	-1	-1	-	-3
	d	88,2	90	100	114,3	x	50	-	87,5
Telekomunikacja Telecommunications	a	1164	99	86	86	-	13	10	1054
	b	1198	106	93	92	1	13	9	1082
	c	34	7	7	6	1	0	-1	28
	d	102,9	107,1	108,1	107	x	100	90	102,7
Działalność związana z oprogramowaniem i doradztwo w zakresie informatyki <sup>Δ</sup> Computer programming and consultancy activities <sup>Δ</sup>	a	11940	843	757	749	8	86	70	11024
	b	13979	983	884	874	10	99	85	12910
	c	2039	140	127	125	2	13	15	1886
	d	117,1	116,6	116,8	116,7	125	115,1	121,4	117,1
Działalność usługowa w zakresie informacji Information service activities	a	2466	532	488	482	6	44	31	1903
	b	2727	590	542	536	6	48	37	2098
	c	261	58	54	54	0	4	6	195
	d	110,6	110,9	111,1	111,2	100	109,1	119,4	110,2
<b>Działalność finansowa i ubezpieczeniowa</b> Financial and insurance activities	<b>a</b>	<b>11644</b>	<b>666</b>	<b>541</b>	<b>523</b>	<b>18</b>	<b>125</b>	<b>61</b>	<b>10914</b>
	<b>b</b>	<b>12772</b>	<b>796</b>	<b>642</b>	<b>617</b>	<b>25</b>	<b>154</b>	<b>68</b>	<b>11906</b>
	<b>c</b>	<b>1128</b>	<b>130</b>	<b>101</b>	<b>94</b>	<b>7</b>	<b>29</b>	<b>7</b>	<b>992</b>
	<b>d</b>	<b>109,7</b>	<b>119,5</b>	<b>118,7</b>	<b>118</b>	<b>138,9</b>	<b>123,2</b>	<b>111,5</b>	<b>109,1</b>
Finansowa działalność usługowa <sup>Δ</sup> Financial service activities <sup>Δ</sup>	a	2507	381	310	298	12	71	27	2097
	b	2678	443	359	342	17	84	32	2201
	c	171	62	49	44	5	13	5	104
	d	106,8	116,3	115,8	114,8	141,7	118,3	118,5	105
Ubezpieczenia, reasekuracja i fundusze emerytalne <sup>Δ</sup> Insurance, reinsurance and pension funding <sup>Δ</sup>	a	180	5	5	5	-	-	1	174
	b	198	7	6	6	-	1	1	190
	c	18	2	1	1	-	1	0	16
	d	110	140	120	120	-	x	100	109,2
Działalność wspomagająca usługi finansowe oraz ubezpieczenia i fundusze emerytalne Activities auxiliary to financial services and insurance activities	a	8957	280	226	220	6	54	33	8643
	b	9896	346	277	269	8	69	35	9515
	c	939	66	51	49	2	15	2	872
	d	110,5	123,6	122,6	122,3	133,3	127,8	106,1	110,1

**TABL. 10. PODMIOTY GOSPODARKI NARODOWEJ Z ZAWIESZONĄ DZIAŁALNOŚCIĄ WEDŁUG  
WYBRANYCH FORM PRAWNYCH ORAZ SEKCJI I DZIAŁÓW PKD (cd.)**  
ENTITIES OF THE NATIONAL ECONOMY OF SUSPENDED ACTIVITY BY SELECTED LEGAL FORM  
AND NACE SECTIONS AND DIVISIONS (cont.)

WYSZCZEGÓLNIENIE SPECIFICATION a - 31.12.2019 r. b - 31.12.2020 r. c - przyrost accrual d - 2019 = 100	Ogółem Grand total	W tym Of which							osoby fizyczne prowadzące działalność gospodarczą natural persons conducting economic activity
		spółki handlowe commercial companies						spółki cywilne civil law partner- ships	
		ogółem grand total	z tego of which			osobowe partner- ships			
			kapitałowe capital		akcyjne joint stock				
			ogółem total	z o.o. limited liability					
<b>Obsługa rynku nieruchomości<sup>A</sup></b> Real estate activities	<b>a</b>	<b>6114</b>	<b>1063</b>	<b>809</b>	<b>802</b>	<b>7</b>	<b>254</b>	<b>133</b>	<b>4902</b>
	<b>b</b>	<b>7236</b>	<b>1334</b>	<b>1010</b>	<b>1002</b>	<b>8</b>	<b>324</b>	<b>162</b>	<b>5729</b>
	<b>c</b>	<b>1122</b>	<b>271</b>	<b>201</b>	<b>200</b>	<b>1</b>	<b>70</b>	<b>29</b>	<b>827</b>
	<b>d</b>	<b>118,4</b>	<b>125,5</b>	<b>124,8</b>	<b>124,9</b>	<b>114,3</b>	<b>127,6</b>	<b>121,8</b>	<b>116,9</b>
<b>Działalność profesjonalna, naukowa i techniczna</b> Professional, scientific and technical activities	<b>a</b>	<b>48495</b>	<b>2552</b>	<b>2112</b>	<b>2085</b>	<b>27</b>	<b>440</b>	<b>394</b>	<b>45522</b>
	<b>b</b>	<b>55031</b>	<b>3126</b>	<b>2609</b>	<b>2572</b>	<b>37</b>	<b>517</b>	<b>440</b>	<b>51436</b>
	<b>c</b>	<b>6536</b>	<b>574</b>	<b>497</b>	<b>487</b>	<b>10</b>	<b>77</b>	<b>46</b>	<b>5914</b>
	<b>d</b>	<b>113,5</b>	<b>122,5</b>	<b>123,5</b>	<b>123,4</b>	<b>137</b>	<b>117,5</b>	<b>111,7</b>	<b>113</b>
Działalność prawnicza, rachunkowo- -księgowa i doradztwo podatkowe Legal and accounting activities	a	6741	371	233	233	-	138	80	6288
	b	7548	445	301	298	3	144	86	7015
	c	807	74	68	65	3	6	6	727
	d	112	119,9	129,2	127,9	x	104,3	107,5	111,6
Działalność firm centralnych; doradztwo w zarządzaniu <sup>A</sup> Activities of head offices; management consultancy activities	a	11018	1073	945	927	18	128	48	9889
	b	12917	1379	1221	1200	21	158	59	11471
	c	1899	306	276	273	3	30	11	1582
	d	117,2	128,5	129,2	129,4	116,7	123,4	122,9	116
Działalność w zakresie architektury i inżynierii; badania i analizy techniczne Architectural and engineering activities; technical testing and analysis	a	9633	310	260	258	2	50	126	9194
	b	10778	373	301	298	3	72	125	10276
	c	1145	63	41	40	1	22	-1	1082
	d	111,9	120,3	115,8	115,5	150	144	99,2	111,8
Badania naukowe i prace rozwojowe Scientific research and development	a	630	136	118	117	1	18	8	485
	b	724	179	155	152	3	24	11	533
	c	94	43	37	35	2	6	3	48
	d	114,9	131,6	131,4	129,9	300	133,3	137,5	109,9
Reklama, badanie rynku i opinii publicznej Advertising and market research	a	7308	424	355	350	5	69	61	6810
	b	8319	453	376	371	5	77	71	7781
	c	1011	29	21	21	0	8	10	971
	d	113,8	106,8	105,9	106	100	111,6	116,4	114,3
Pozostała działalność profesjonalna naukowa i techniczna Other professional, scientific and technical activities	a	12727	233	197	196	1	36	64	12430
	b	14254	293	251	249	2	42	79	13882
	c	1527	60	54	53	1	6	15	1452
	d	112	125,8	127,4	127	200	116,7	123,4	111,7
Działalność weterynaryjna Veterinary activities	a	438	5	4	4	-	1	7	426
	b	491	4	4	4	-	-	9	478
	c	53	-1	0	0	-	-1	2	52
	d	112,1	80	100	100	-	x	128,6	112,2
<b>Administrowanie i działalność wspierająca<sup>A</sup></b> Administrative and support service activities	<b>a</b>	<b>21380</b>	<b>1134</b>	<b>954</b>	<b>950</b>	<b>4</b>	<b>180</b>	<b>491</b>	<b>19740</b>
	<b>b</b>	<b>24728</b>	<b>1422</b>	<b>1194</b>	<b>1188</b>	<b>6</b>	<b>228</b>	<b>533</b>	<b>22760</b>
	<b>c</b>	<b>3348</b>	<b>288</b>	<b>240</b>	<b>238</b>	<b>2</b>	<b>48</b>	<b>42</b>	<b>3020</b>
	<b>d</b>	<b>115,7</b>	<b>125,4</b>	<b>125,2</b>	<b>125,1</b>	<b>150</b>	<b>126,7</b>	<b>108,6</b>	<b>115,3</b>

**TABL. 10. PODMIOTY GOSPODARKI NARODOWEJ Z ZAWIESZONĄ DZIAŁALNOŚCIĄ WEDŁUG  
WYBRANYCH FORM PRAWNYCH ORAZ SEKCJI I DZIAŁÓW PKD (cd.)**  
ENTITIES OF THE NATIONAL ECONOMY OF SUSPENDED ACTIVITY BY SELECTED LEGAL FORM  
AND NACE SECTIONS AND DIVISIONS (cont.)

WYSZCZEGÓLNIENIE SPECIFICATION a - 31.12.2019 r. b - 31.12.2020 r. c - przyrost accrual d - 2019 = 100	Ogółem Grand total	W tym Of which						
		spółki handlowe commercial companies					spółki cywilne civil law partner- ships	osoby fizyczne prowadzące działalność gospodarczą natural persons conducting economic activity
		ogółem grand total	z tego of which			osobowe partner- ships		
			kapitałowe capital		akcyjne joint stock			
		ogółem total	z o.o. limited liability	z tego of which				
Wynajem i dzierżawa Rental and leasing activities	a 3230 b 3596 c 366 d 111,3	210 248 38 118,1	175 210 35 120	172 208 36 120,9	3 2 -1 66,7	35 38 3 108,6	63 65 2 103,2	2955 3281 326 111
Działalność związana z zatrudnieniem Employment activities	a 1334 b 1562 c 228 d 117,1	317 415 98 130,9	281 362 81 128,8	281 362 81 128,8	- - - -	36 53 17 147,2	33 37 4 112,1	982 1109 127 112,9
Działalność związana z turystyką <sup>Δ</sup> Tourism activities <sup>Δ</sup>	a 2010 b 2728 c 718 d 135,7	144 193 49 134	117 153 36 130,8	117 153 36 130,8	- - - -	27 40 13 148,1	28 51 23 182,1	1836 2483 647 135,2
Działalność detektywistyczna i ochroniarska Security and investigation activities	a 487 b 567 c 80 d 116,4	92 97 5 105,4	69 75 6 108,7	69 75 6 108,7	- - - -	23 22 -1 95,7	10 14 4 140	384 455 71 118,5
Utrzymanie porządku w budynkach i zagospodarowanie zieleni <sup>Δ</sup> Services to buildings and landscape activities	a 7783 b 8695 c 912 d 111,7	98 127 29 129,6	82 104 22 126,8	82 104 22 126,8	- - - -	16 23 7 143,8	60 60 0 100	7618 8502 884 111,6
Administracyjna obsługa biur; wspomaganie działalności gospodarczej <sup>Δ</sup> Office administrative and business support <sup>Δ</sup>	a 6536 b 7580 c 1044 d 116	273 342 69 125,3	230 290 60 126,1	229 286 57 124,9	1 4 3 400	43 52 9 120,9	297 306 9 103	5965 6930 965 116,2
<b>Administracja publiczna i obrona narodowa; obowiązkowe zabezpieczenia społeczne</b> Public administration and defence; compulsory social security	<b>a 30</b> <b>b 33</b> <b>c 3</b> <b>d 110</b>	<b>-</b> <b>2</b> <b>2</b> <b>x</b>	<b>-</b> <b>2</b> <b>2</b> <b>x</b>	<b>-</b> <b>2</b> <b>2</b> <b>x</b>	<b>-</b> <b>-</b> <b>-</b> <b>-</b>	<b>-</b> <b>-</b> <b>-</b> <b>-</b>	<b>-</b> <b>1</b> <b>1</b> <b>x</b>	<b>24</b> <b>24</b> <b>0</b> <b>100</b>
<b>Edukacja</b> Education	<b>a 14159</b> <b>b 17138</b> <b>c 2979</b> <b>d 121</b>	<b>333</b> <b>422</b> <b>89</b> <b>126,7</b>	<b>257</b> <b>333</b> <b>76</b> <b>129,6</b>	<b>255</b> <b>330</b> <b>75</b> <b>129,4</b>	<b>2</b> <b>3</b> <b>1</b> <b>150</b>	<b>76</b> <b>89</b> <b>13</b> <b>117,1</b>	<b>154</b> <b>202</b> <b>48</b> <b>131,2</b>	<b>13646</b> <b>16487</b> <b>2841</b> <b>120,8</b>
<b>Opieka zdrowotna i pomoc społeczna</b> Human health and social work activities	<b>a 18598</b> <b>b 22476</b> <b>c 3878</b> <b>d 120,9</b>	<b>373</b> <b>433</b> <b>60</b> <b>116,1</b>	<b>257</b> <b>303</b> <b>46</b> <b>117,9</b>	<b>255</b> <b>301</b> <b>46</b> <b>118</b>	<b>2</b> <b>2</b> <b>0</b> <b>100</b>	<b>116</b> <b>130</b> <b>14</b> <b>112,1</b>	<b>88</b> <b>106</b> <b>18</b> <b>120,5</b>	<b>18131</b> <b>21929</b> <b>3798</b> <b>120,9</b>
Opieka zdrowotna Human health activities	a 16389 b 20074 c 3685 d 122,5	294 347 53 118	192 235 43 122,4	191 234 43 122,5	1 1 0 100	102 112 10 109,8	78 93 15 119,2	16016 19632 3616 122,6
Pomoc społeczna z zakwaterowaniem Residential care activities	a 245 b 271 c 26 d 110,6	48 47 -1 97,9	39 37 -2 94,9	39 37 -2 94,9	- - - -	9 10 1 111,1	1 1 0 100	195 222 27 113,8

**TABL. 10. PODMIOTY GOSPODARKI NARODOWEJ Z ZAWIESZONĄ DZIAŁALNOŚCIĄ WEDŁUG  
WYBRANYCH FORM PRAWNYCH ORAZ SEKCJI I DZIAŁÓW PKD (dok.)**  
ENTITIES OF THE NATIONAL ECONOMY OF SUSPENDED ACTIVITY BY SELECTED LEGAL FORM  
AND NACE SECTIONS AND DIVISIONS (cont.)

WYSZCZEGÓLNIENIE SPECIFICATION a - 31.12.2019 r. b - 31.12.2020 r. c - przyrost accrual d - 2019 = 100	Ogółem Grand total	W tym Of which							osoby fizyczne prowadzące działalność gospodarczą natural persons conducting economic activity
		spółki handlowe commercial companies					osobowe partner- ships	spółki cywilne civil law partner- ships	
		ogółem grand total	z tego of which						
			kapitałowe capital		akcyjne joint stock				
ogółem total	z o.o. limited liability								
Pomoc społeczna bez zakwaterowania	a	1964	31	26	25	1	5	9	1920
	b	2131	39	31	30	1	8	12	2075
Social work activities without accommodation	c	167	8	5	5	0	3	3	155
	d	108,5	125,8	119,2	120	100	160	133,3	108,1
<b>Działalność związana z kulturą, rozrywką i rekreacją</b>	<b>a</b>	<b>8116</b>	<b>254</b>	<b>203</b>	<b>201</b>	<b>2</b>	<b>51</b>	<b>118</b>	<b>7723</b>
	<b>b</b>	<b>9714</b>	<b>306</b>	<b>236</b>	<b>234</b>	<b>2</b>	<b>70</b>	<b>143</b>	<b>9238</b>
Arts, entertainment and recreation	c	1598	52	33	33	0	19	25	1515
	d	119,7	120,5	116,3	116,4	100	137,3	121,2	119,6
Działalność twórcza związana z kulturą i rozrywką	a	3703	45	38	38	-	7	23	3633
	b	4681	61	48	47	1	13	35	4581
Creative, arts and entertainment activities	c	978	16	10	9	1	6	12	948
	d	126,4	135,6	126,3	123,7	x	185,7	152,2	126,1
Działalność bibliotek, archiwów, muzeów oraz pozostała działal- ność związana z kulturą	a	257	12	11	11	-	1	2	243
	b	283	9	8	8	-	1	1	273
Libraries, archives, museums and other cultural activities	c	26	-3	-3	-3	-	0	-1	30
	d	110,1	75	72,7	72,7	-	100,1	50	112,3
Działalność związana z grami lo- sowymi i zakładami wzajemnymi	a	99	15	14	14	-	1	1	83
	b	111	16	15	15	-	1	1	94
Gambling and betting activities	c	12	1	1	1	-	0	0	11
	d	112,1	106,7	107,1	107,1	-	100	100	113,3
Działalność sportowa, rozrywkowa i rekreacyjna	a	4057	182	140	138	2	42	92	3764
	b	4639	220	165	164	1	55	106	4290
Sports activities and amusement and recreation activities	c	582	38	25	26	-1	13	14	526
	d	114,3	120,9	117,9	118,8	50	131	115,2	114
<b>Pozostała działalność usługowa</b>	<b>a</b>	<b>16696</b>	<b>225</b>	<b>177</b>	<b>174</b>	<b>3</b>	<b>48</b>	<b>83</b>	<b>16190</b>
Other service activities	b	19678	289	239	236	3	50	101	19061
	c	2982	64	62	62	0	2	18	2871
	d	117,9	128,4	135	135,6	100	104,2	121,7	117,7
Działalność organizacji członkowskich	a	203	3	2	1	1	1	-	3
	b	237	6	5	4	1	1	-	4
Activities of membership organisations	c	34	3	3	3	0	0	-	1
	d	116,7	200	250	400	100	100	-	133,3
Naprawa i konserwacja kompu- terów i artykułów użytku osobistego i domowego	a	3524	21	17	17	-	4	18	3485
	b	4010	35	29	29	-	6	20	3955
Repair of computers and perso- nal and household goods	c	486	14	12	12	-	2	2	470
	d	113,8	166,7	170,6	170,6	-	150	111,1	113,5
Pozostała indywidualna działalność usługowa	a	12969	201	158	156	2	43	65	12702
	b	15431	248	205	203	2	43	81	15102
Other personal service activities	c	2462	47	47	47	0	0	16	2400
	d	119	123,4	129,7	130,1	100	100	124,6	118,9
<b>Organizacje i zespoły eksterytorialne</b>	<b>a</b>	<b>-</b>	<b>-</b>	<b>-</b>	<b>-</b>	<b>-</b>	<b>-</b>	<b>-</b>	<b>-</b>
	<b>b</b>	<b>-</b>	<b>-</b>	<b>-</b>	<b>-</b>	<b>-</b>	<b>-</b>	<b>-</b>	<b>-</b>
Activities of extraterritorial organisations and bodies	c	-	-	-	-	-	-	-	-
	d	-	-	-	-	-	-	-	-

**TABL.11. PODMIOTY GOSPODARKI NARODOWEJ Z ZAWIESZONĄ DZIAŁALNOŚCIĄ WEDŁUG  
WYBRANYCH FORM PRAWNYCH ORAZ WOJEWÓDZTW I PODREGIONÓW**  
ENTITIES OF THE NATIONAL ECONOMY OF SUSPENDED ACTIVITY BY SELECTED LEGAL FORM  
AND VOIVODSHIPS AND SUBREGIONS

WYSZCZEGÓLNIENIE SPECIFICATION a - 31.12.2019 r. b - 31.12.2020 r. c - przyrost accrual d - 2019 = 100	Ogółem Grand total	W tym Of which							
		spółki handlowe commercial companies						spółki cywilne civil law partner- ships	osoby fizyczne prowadzące działalność gospodarczą natural persons conducting economic activity
		ogółem grand total	z tego of which						
			kapitałowe capital				osobowe partner- ships		
			ogółem grand total	z tego of which					
		z o.o. limited liability		akcyjne joint stock					
<b>POLSKA</b>	<b>a</b>	<b>448330<sup>10</sup></b>	<b>21312</b>	<b>16917</b>	<b>16760</b>	<b>157</b>	<b>4395</b>	<b>4914</b>	<b>421646</b>
<b>POLAND</b>	<b>b</b>	<b>510302<sup>10</sup></b>	<b>25232</b>	<b>20053</b>	<b>19867</b>	<b>186</b>	<b>5179</b>	<b>5568</b>	<b>478981</b>
	<b>c</b>	<b>61972</b>	<b>3920</b>	<b>3136</b>	<b>3107</b>	<b>29</b>	<b>784</b>	<b>654</b>	<b>57335</b>
	<b>d</b>	<b>113,8</b>	<b>118,4</b>	<b>118,5</b>	<b>118,5</b>	<b>118,5</b>	<b>117,8</b>	<b>113,3</b>	<b>113,6</b>
<b>Dolnośląskie</b>	<b>a</b>	<b>37169</b>	<b>2265</b>	<b>1759</b>	<b>1745</b>	<b>14</b>	<b>506</b>	<b>662</b>	<b>34188</b>
	<b>b</b>	<b>42677</b>	<b>2621</b>	<b>2020</b>	<b>2004</b>	<b>16</b>	<b>601</b>	<b>707</b>	<b>39296</b>
	<b>c</b>	<b>5508</b>	<b>356</b>	<b>261</b>	<b>259</b>	<b>2</b>	<b>95</b>	<b>45</b>	<b>5108</b>
	<b>d</b>	<b>114,8</b>	<b>115,7</b>	<b>114,8</b>	<b>114,8</b>	<b>114,3</b>	<b>118,8</b>	<b>106,8</b>	<b>114,9</b>
Podregiony: Subregions:									
jeleniogórski	a	7353	147	107	106	1	40	317	6877
	b	8412	177	130	130	-	47	324	7897
	c	1059	30	23	24	-1	7	7	1020
	d	114,4	120,4	121,5	122,6	x	117,5	102,2	114,8
legnicko-głogowski	a	4511	132	114	113	1	18	47	4328
	b	5124	158	132	131	1	26	57	4905
	c	613	26	18	18	0	8	10	577
	d	113,6	119,7	115,8	115,9	100	144,4	121,3	113,3
watbrzyski	a	6676	190	146	146	-	44	44	6432
	b	7475	220	168	168	-	52	51	7194
	c	799	30	22	22	-	8	7	762
	d	112	115,8	115,1	115,1	-	118,2	115,9	111,8
wrocławski	a	7343	383	223	221	2	160	64	6891
	b	8500	431	248	245	3	183	79	7987
	c	1157	48	25	24	1	23	15	1096
	d	115,8	112,5	111,2	110,9	150	114,4	123,4	115,9
m. Wrocław	a	11286	1413	1169	1159	10	244	190	9660
	b	13166	1635	1342	1330	12	293	196	11313
	c	1880	222	173	171	2	49	6	1653
	d	116,7	115,7	114,8	114,8	120	120,1	103,2	117,1
<b>Kujawsko-pomorskie</b>	<b>a</b>	<b>18826</b>	<b>595</b>	<b>484</b>	<b>480</b>	<b>4</b>	<b>111</b>	<b>138</b>	<b>18078</b>
	<b>b</b>	<b>21365</b>	<b>732</b>	<b>599</b>	<b>596</b>	<b>3</b>	<b>133</b>	<b>155</b>	<b>20457</b>
	<b>c</b>	<b>2539</b>	<b>137</b>	<b>115</b>	<b>116</b>	<b>-1</b>	<b>22</b>	<b>17</b>	<b>2379</b>
	<b>d</b>	<b>113,5</b>	<b>123</b>	<b>123,8</b>	<b>124,2</b>	<b>75</b>	<b>119,8</b>	<b>112,3</b>	<b>113,2</b>
Podregiony: Subregions:									
bydgosko-toruński	a	8189	395	328	325	3	67	94	7691
	b	9559	495	414	411	3	81	107	8946
	c	1370	100	86	86	0	14	13	1255
	d	116,7	125,3	126,2	126,5	100	120,9	113,8	116,3

<sup>10</sup> notka patrz na str. 88

<sup>10</sup> see footnote on page 88

**TABL.11. PODMIOTY GOSPODARKI NARODOWEJ Z ZAWIESZONĄ DZIAŁALNOŚCIĄ WEDŁUG  
WYBRANYCH FORM PRAWNYCH ORAZ WOJEWÓDZTW I PODREGIONÓW (cd.)**  
ENTITIES OF THE NATIONAL ECONOMY OF SUSPENDED ACTIVITY BY SELECTED LEGAL FORM  
AND VOIVODSHIPS AND SUBREGIONS (cont.)

WYSZCZEGÓLNIENIE SPECIFICATION a - 31.12.2019 r. b - 31.12.2020 r. c - przyrost accrual d - 2019 = 100		Ogółem Grand total	W tym Of which						spółki cywilne civil law partner- ships	osoby fizyczne prowadzące działalność gospodarczą natural persons conducting economic activity
			spółki handlowe commercial companies							
			ogółem grand total	z tego of which				osobowe partner- ships		
				kapitałowe capital		z tego of which				
				ogółem grand total	z o.o. limited liability	akcyjne joint stock				
grudziądzki	a	2971	50	39	39	-	11	5	2916	
	b	3321	57	48	48	-	9	6	3257	
	c	350	7	9	9	-	-2	1	341	
	d	111,8	114	123,1	123,1	-	81,8	120	111,7	
włocławski	a	3348	78	68	67	1	10	19	3249	
	b	3643	96	79	79	-	17	21	3522	
	c	295	18	11	12	-1	7	2	273	
	d	108,8	123,1	116,2	117,9	x	170	110,5	108,4	
inowrocławski	a	2922	58	40	40	-	18	17	2844	
	b	3245	63	44	44	-	19	17	3162	
	c	323	5	4	4	-	1	0	318	
	d	111,1	108,6	110	110	-	105,6	100	111,2	
świecki	a	1396	14	9	9	-	5	3	1378	
	b	1597	21	14	14	-	7	4	1570	
	c	201	7	5	5	-	2	1	192	
	d	114,4	150	155,6	155,6	-	140	133,3	113,9	
<b>Lubelskie</b>	<b>a</b>	<b>20390</b>	<b>600</b>	<b>453</b>	<b>450</b>	<b>3</b>	<b>147</b>	<b>196</b>	<b>19576</b>	
	<b>b</b>	<b>23013</b>	<b>691</b>	<b>538</b>	<b>537</b>	<b>1</b>	<b>153</b>	<b>220</b>	<b>22082</b>	
	<b>c</b>	<b>2623</b>	<b>91</b>	<b>85</b>	<b>87</b>	<b>-2</b>	<b>6</b>	<b>24</b>	<b>2506</b>	
	<b>d</b>	<b>112,9</b>	<b>115,2</b>	<b>118,8</b>	<b>119,3</b>	<b>33,3</b>	<b>104,1</b>	<b>112,2</b>	<b>112,8</b>	
Podregiony: Subregions:										
białski	a	2625	66	50	50	-	16	17	2538	
	b	2989	68	53	53	-	15	19	2898	
	c	364	2	3	3	-	-1	2	360	
	d	113,9	103	106	106	-	93,8	111,8	114,2	
chełmsko-zamojski	a	5576	76	52	52	-	24	40	5456	
	b	6154	80	58	58	-	22	47	6023	
	c	578	4	6	6	-	-2	7	567	
	d	110,4	105,3	111,5	111,5	-	91,7	117,5	110,4	
lubelski	a	8087	403	314	312	2	89	114	7563	
	b	9230	472	377	377	-	95	123	8626	
	c	1143	69	63	65	-2	6	9	1063	
	d	114,1	117,1	120,1	120,8	x	106,7	107,9	114,1	
puławski	a	4102	55	37	36	1	18	25	4019	
	b	4640	71	50	49	1	21	31	4535	
	c	538	16	13	13	0	3	6	516	
	d	113,1	129,1	135,1	136,1	100	116,7	124	112,8	

**TABL.11. PODMIOTY GOSPODARKI NARODOWEJ Z ZAWIESZONĄ DZIAŁALNOŚCIĄ WEDŁUG  
WYBRANYCH FORM PRAWNYCH ORAZ WOJEWÓDZTW I PODREGIONÓW (cd.)**  
ENTITIES OF THE NATIONAL ECONOMY OF SUSPENDED ACTIVITY BY SELECTED LEGAL FORM  
AND VOIVODSHIPS AND SUBREGIONS (cont.)

WYSZCZEGÓLNIENIE SPECIFICATION a - 31.12.2019 r. b - 31.12.2020 r. c - przyrost accrual d - 2019 = 100	Ogółem Grand total	W tym Of which							
		spółki handlowe commercial companies						spółki cywilne civil law partner- ships	osoby fizyczne prowadzące działalność gospodarczą natural persons conducting economic activity
		ogółem grand total	z tego of which				osobowe partner- ships		
			ogółem grand total	kapitałowe capital		akcyjne joint stock			
		ogółem grand total		z o.o. limited liability					
<b>Lubuskie</b>	<b>a</b>	<b>11941</b>	<b>491</b>	<b>392</b>	<b>390</b>	<b>2</b>	<b>99</b>	<b>118</b>	<b>11323</b>
	<b>b</b>	<b>13496</b>	<b>574</b>	<b>466</b>	<b>464</b>	<b>2</b>	<b>108</b>	<b>120</b>	<b>12792</b>
	<b>c</b>	<b>1555</b>	<b>83</b>	<b>74</b>	<b>74</b>	<b>0</b>	<b>9</b>	<b>2</b>	<b>1469</b>
	<b>d</b>	<b>113</b>	<b>116,9</b>	<b>118,9</b>	<b>119</b>	<b>100</b>	<b>109,1</b>	<b>101,7</b>	<b>113</b>
Podregiony: Subregions:									
gorzowski	a	4504	128	103	103	-	25	27	4346
	b	5057	157	130	130	-	27	34	4863
	c	553	29	27	27	-	2	7	517
	d	112,3	122,7	126,2	126,2	-	108	125,9	111,9
zielonogórski	a	7437	363	289	287	2	74	91	6977
	b	8439	417	336	334	2	81	86	7929
	c	1002	54	47	47	0	7	-5	952
	d	113,5	114,9	116,3	116,4	100	109,5	94,5	113,6
<b>Łódzkie</b>	<b>a</b>	<b>25813</b>	<b>919</b>	<b>668</b>	<b>665</b>	<b>3</b>	<b>251</b>	<b>267</b>	<b>24608</b>
	<b>b</b>	<b>28982</b>	<b>1087</b>	<b>794</b>	<b>788</b>	<b>6</b>	<b>293</b>	<b>324</b>	<b>27549</b>
	<b>c</b>	<b>3169</b>	<b>168</b>	<b>126</b>	<b>123</b>	<b>3</b>	<b>42</b>	<b>57</b>	<b>2941</b>
	<b>d</b>	<b>112,3</b>	<b>118,3</b>	<b>118,9</b>	<b>118,5</b>	<b>200</b>	<b>116,7</b>	<b>121,3</b>	<b>112</b>
Podregiony: Subregions:									
łódzki	a	4587	147	113	113	-	34	41	4398
	b	5077	189	147	147	-	42	52	4836
	c	490	42	34	34	-	8	11	438
	d	110,7	128,6	130,1	130,1	-	123,5	126,8	110
m. Łódź	a	9222	590	427	424	3	163	136	8483
	b	10516	672	489	483	6	183	161	9667
	c	1294	82	62	59	3	20	25	1184
	d	114	113,9	114,5	113,9	200	112,3	118,4	114
piotrkowski	a	5001	73	52	52	-	21	37	4888
	b	5502	88	63	63	-	25	51	5360
	c	501	15	11	11	-	4	14	472
	d	110	120,5	121,2	121,2	-	119	137,8	109,7
sieradzki	a	3994	53	39	39	-	14	30	3910
	b	4409	68	48	48	-	20	35	4305
	c	415	15	9	9	-	6	5	395
	d	110,4	128,3	123,1	123,1	-	142,9	116,7	110,1
skierniewicki	a	3009	56	37	37	-	19	23	2929
	b	3478	70	47	47	-	23	25	3381
	c	469	14	10	10	-	4	2	452
	d	115,6	125	127	127	-	121,1	108,7	115,4



**TABL.11. PODMIOTY GOSPODARKI NARODOWEJ Z ZAWIESZONĄ DZIAŁALNOŚCIĄ WEDŁUG  
WYBRANYCH FORM PRAWNYCH ORAZ WOJEWÓDZTW I PODREGIONÓW (cd.)**  
ENTITIES OF THE NATIONAL ECONOMY OF SUSPENDED ACTIVITY BY SELECTED LEGAL FORM  
AND VOIVODSHIPS AND SUBREGIONS (cont.)

WYSZCZEGÓLNIENIE SPECIFICATION a - 31.12.2019 r. b - 31.12.2020 r. c - przyrost accrual d - 2019 = 100	Ogółem Grand total	W tym Of which							
		spółki handlowe commercial companies						spółki cywilne civil law partner- ships	osoby fizyczne prowadzące działalność gospodarczą natural persons conducting economic activity
		ogółem grand total	z tego of which						
			kapitałowe capital			osobowe partner- ships			
			ogółem grand total	z o.o. limited liability	akcyjne joint stock				
<b>Małopolskie</b>	<b>a</b>	<b>40180</b>	<b>1907</b>	<b>1463</b>	<b>1453</b>	<b>10</b>	<b>444</b>	<b>608</b>	<b>37629</b>
	<b>b</b>	<b>46284</b>	<b>2259</b>	<b>1715</b>	<b>1702</b>	<b>13</b>	<b>544</b>	<b>682</b>	<b>43299</b>
	<b>c</b>	<b>6104</b>	<b>352</b>	<b>252</b>	<b>249</b>	<b>3</b>	<b>100</b>	<b>74</b>	<b>5670</b>
	<b>d</b>	<b>115,2</b>	<b>118,5</b>	<b>117,2</b>	<b>117,1</b>	<b>130</b>	<b>122,5</b>	<b>112,2</b>	<b>115,1</b>
Podregiony: Subregions:									
krakowski	a	8003	243	169	169	-	74	147	7609
	b	9218	286	195	195	-	91	162	8765
	c	1215	43	26	26	-	17	15	1156
	d	115,2	117,7	115,4	115,4	-	123	110,2	115,2
m. Kraków	a	12766	1328	1055	1047	8	273	279	11139
	b	15086	1546	1212	1201	11	334	320	13194
	c	2320	218	157	154	3	61	41	2055
	d	118,2	116,4	114,9	114,7	137,5	122,3	114,7	118,4
nowosądecki	a	5294	67	48	48	-	19	33	5190
	b	5765	96	71	71	-	25	34	5629
	c	471	29	23	23	-	6	1	439
	d	108,9	143,3	147,9	147,9	-	131,6	103	108,5
oświęcimski	a	5348	121	89	89	-	32	57	5166
	b	6144	155	114	114	-	41	74	5911
	c	796	34	25	25	-	9	17	745
	d	114,9	128,1	128,1	128,1	-	128,1	129,8	114,4
tarnowski	a	4171	93	64	64	-	29	42	4034
	b	4659	111	79	79	-	32	40	4507
	c	488	18	15	15	-	3	-2	473
	d	111,7	119,4	123,4	123,4	-	110,3	95,2	111,7
nowotarski	a	4598	55	38	36	2	17	50	4491
	b	5412	65	44	42	2	21	52	5293
	c	814	10	6	6	0	4	2	802
	d	117,7	118,2	115,8	116,7	100	123,5	104	117,9
<b>Mazowieckie</b>	<b>a</b>	<b>77572</b>	<b>6085</b>	<b>5105</b>	<b>5035</b>	<b>70</b>	<b>980</b>	<b>778</b>	<b>70602</b>
	<b>b</b>	<b>90266</b>	<b>7435</b>	<b>6274</b>	<b>6191</b>	<b>83</b>	<b>1161</b>	<b>913</b>	<b>81796</b>
	<b>c</b>	<b>12694</b>	<b>1350</b>	<b>1169</b>	<b>1156</b>	<b>13</b>	<b>181</b>	<b>135</b>	<b>11194</b>
	<b>d</b>	<b>116,4</b>	<b>122,2</b>	<b>122,9</b>	<b>123</b>	<b>118,6</b>	<b>118,5</b>	<b>117,4</b>	<b>115,9</b>
Podregiony: Subregions:									
ciechanowski	a	2747	44	25	23	2	19	19	2683
	b	3058	48	27	25	2	21	26	2982
	c	311	4	2	2	0	2	7	299
	d	111,3	109,1	108	108,7	100	110,5	136,8	111,1

**TABL.11. PODMIOTY GOSPODARKI NARODOWEJ Z ZAWIESZONĄ DZIAŁALNOŚCIĄ WEDŁUG  
WYBRANYCH FORM PRAWNYCH ORAZ WOJEWÓDZTW I PODREGIONÓW (cd.)**  
ENTITIES OF THE NATIONAL ECONOMY OF SUSPENDED ACTIVITY BY SELECTED LEGAL FORM  
AND VOIVODSHIPS AND SUBREGIONS (cont.)

WYSZCZEGÓLNIENIE SPECIFICATION a - 31.12.2019 r. b - 31.12.2020 r. c - przyrost accrual d - 2019 = 100	Ogółem Grand total	W tym Of which							
		spółki handlowe commercial companies					spółki cywilne civil law partner- ships	osoby fizyczne prowadzące działalność gospodarczą natural persons conducting economic activity	
		ogółem grand total	z tego of which			osobowe partner- ships			
			kapitałowe capital		akcyjne joint stock				
ogółem grand total	z o.o. limited liability	z tego of which							
ostrotęcki	a	3328	23	18	18	-	5	18	3286
	b	3737	35	26	26	-	9	20	3681
	c	409	12	8	8	-	4	2	395
	d	112,3	152,2	144,4	144,4	-	180	111,1	112
radomski	a	5263	83	57	57	-	26	46	5132
	b	5838	89	65	65	-	24	51	5697
	c	575	6	8	8	-	-2	5	565
	d	110,9	107,2	114	114	-	92,3	110,9	111
m.st. Warszawa	a	37519	4613	3923	3858	65	690	459	32360
	b	44282	5724	4880	4803	77	844	537	37919
	c	6763	1111	957	945	12	154	78	5559
	d	118	124,1	124,4	124,5	118,5	122,3	117	117,2
warszawski wschodni	a	8343	260	181	180	1	79	70	8008
	b	9703	290	214	213	1	76	82	9329
	c	1360	30	33	33	0	-3	12	1321
	d	116,3	111,5	118,2	118,3	100	96,2	117,1	116,5
warszawski zachodni	a	11111	840	728	727	1	112	105	10161
	b	13113	1003	868	866	2	135	128	11975
	c	2002	163	140	139	1	23	23	1814
	d	118	119,4	119,2	119,1	200	120,5	121,9	117,9
płocki	a	3212	82	66	65	1	16	22	3104
	b	3603	86	68	67	1	18	25	3488
	c	391	4	2	2	0	2	3	384
	d	112,2	104,9	103	103,1	100	112,5	113,6	112,4
siedlecki	a	3573	77	59	59	-	18	22	3473
	b	4064	87	70	70	-	17	23	3952
	c	491	10	11	11	-	-1	1	479
	d	113,7	113	118,6	118,6	-	94,4	104,5	113,8
żyrardowski	a	2476	63	48	48	-	15	17	2395
	b	2868	73	56	56	-	17	21	2773
	c	392	10	8	8	-	2	4	378
	d	115,8	115,9	116,7	116,7	-	113,3	123,5	115,8
<b>Opolskie</b>	<b>a</b>	<b>8768</b>	<b>301</b>	<b>237</b>	<b>235</b>	<b>2</b>	<b>64</b>	<b>68</b>	<b>8385</b>
	<b>b</b>	<b>9844</b>	<b>351</b>	<b>272</b>	<b>270</b>	<b>2</b>	<b>79</b>	<b>79</b>	<b>9398</b>
	<b>c</b>	<b>1076</b>	<b>50</b>	<b>35</b>	<b>35</b>	<b>0</b>	<b>15</b>	<b>11</b>	<b>1013</b>
	<b>d</b>	<b>112,3</b>	<b>116,6</b>	<b>114,8</b>	<b>114,9</b>	<b>100</b>	<b>123,4</b>	<b>116,2</b>	<b>112,1</b>

**TABL.11. PODMIOTY GOSPODARKI NARODOWEJ Z ZAWIESZONĄ DZIAŁALNOŚCIĄ WEDŁUG  
WYBRANYCH FORM PRAWNYCH ORAZ WOJEWÓDZTW I PODREGIONÓW (cd.)**  
ENTITIES OF THE NATIONAL ECONOMY OF SUSPENDED ACTIVITY BY SELECTED LEGAL FORM  
AND VOIVODSHIPS AND SUBREGIONS (cont.)

WYSZCZEGÓLNIENIE SPECIFICATION a - 31.12.2019 r. b - 31.12.2020 r. c - przyrost accrual d - 2019 = 100	Ogółem Grand total	W tym Of which							
		spółki handlowe commercial companies					osoby fizyczne prowadzące działalność gospodarczą natural persons conducting economic activity		
		ogółem grand total	z tego of which			osobowe partner- ships		spółki cywilne civil law partner- ships	
			kapitałowe capital		z o.o. limited liability				
			ogółem grand total	akcyjne joint stock					
Podregiony: Subregions:									
nyski	a	3528	69	54	54	-	15	17	3434
	b	3873	80	63	63	-	17	20	3765
	c	345	11	9	9	-	2	3	331
	d	109,8	115,9	116,7	116,7	-	113,3	117,6	109,6
opolski	a	5240	232	183	181	2	49	51	4951
	b	5971	271	209	207	2	62	59	5633
	c	731	39	26	26	0	13	8	682
	d	114	116,8	114,2	114,4	100	126,5	115,7	113,8
<b>Podkarpackie</b>	<b>a</b>	<b>18572</b>	<b>605</b>	<b>479</b>	<b>478</b>	<b>1</b>	<b>126</b>	<b>225</b>	<b>17720</b>
	<b>b</b>	<b>20783</b>	<b>737</b>	<b>576</b>	<b>573</b>	<b>3</b>	<b>161</b>	<b>252</b>	<b>19771</b>
	<b>c</b>	<b>2211</b>	<b>132</b>	<b>97</b>	<b>95</b>	<b>2</b>	<b>35</b>	<b>27</b>	<b>2051</b>
	<b>d</b>	<b>111,9</b>	<b>121,8</b>	<b>120,3</b>	<b>119,9</b>	<b>300</b>	<b>127,8</b>	<b>112</b>	<b>111,6</b>
Podregiony: Subregions:									
krośnieński	a	4775	72	59	59	-	13	35	4667
	b	5207	94	76	75	1	18	41	5071
	c	432	22	17	16	1	5	6	404
	d	109	130,6	128,8	127,1	x	138,5	117,1	108,7
przemyski	a	3247	108	90	90	-	18	26	3108
	b	3732	136	115	115	-	21	31	3559
	c	485	28	25	25	-	3	5	451
	d	114,9	125,9	127,8	127,8	-	116,7	119,2	114,5
rzeszowski	a	5789	320	253	253	-	67	108	5349
	b	6617	391	299	298	1	92	117	6098
	c	828	71	46	45	1	25	9	749
	d	114,3	122,2	118,2	117,8	x	137,3	108,3	114
tarnobrzeski	a	4761	105	77	76	1	28	56	4596
	b	5227	116	86	85	1	30	63	5043
	c	466	11	9	9	0	2	7	447
	d	109,8	110,5	111,7	111,8	100	107,1	112,5	109,7
<b>Podlaskie</b>	<b>a</b>	<b>10453</b>	<b>386</b>	<b>284</b>	<b>281</b>	<b>3</b>	<b>102</b>	<b>82</b>	<b>9978</b>
	<b>b</b>	<b>11709</b>	<b>485</b>	<b>349</b>	<b>346</b>	<b>3</b>	<b>136</b>	<b>83</b>	<b>11133</b>
	<b>c</b>	<b>1256</b>	<b>99</b>	<b>65</b>	<b>65</b>	<b>0</b>	<b>34</b>	<b>1</b>	<b>1155</b>
	<b>d</b>	<b>112</b>	<b>125,6</b>	<b>122,9</b>	<b>123,1</b>	<b>100</b>	<b>133,3</b>	<b>101,2</b>	<b>111,6</b>
Podregiony: Subregions:									
białostocki	a	5307	289	216	213	3	73	44	4969
	b	6022	363	263	260	3	100	49	5605
	c	715	74	47	47	0	27	5	636
	d	113,5	125,6	121,8	122,1	100	137	111,4	112,8

**TABL.11. PODMIOTY GOSPODARKI NARODOWEJ Z ZAWIESZONĄ DZIAŁALNOŚCIĄ WEDŁUG  
WYBRANYCH FORM PRAWNYCH ORAZ WOJEWÓDZTW I PODREGIONÓW (cd.)**  
ENTITIES OF THE NATIONAL ECONOMY OF SUSPENDED ACTIVITY BY SELECTED LEGAL FORM  
AND VOIVODSHIPS AND SUBREGIONS (cont.)

WYSZCZEGÓLNIENIE SPECIFICATION a - 31.12.2019 r. b - 31.12.2020 r. c - przyrost accrual d - 2019 = 100	Ogółem Grand total	W tym Of which							
		spółki handlowe commercial companies					spółki cywilne civil law partner- ships	osoby fizyczne prowadzące działalność gospodarczą natural persons conducting economic activity	
		ogółem grand total	z tego of which			osobowe partner- ships			
			ogółem grand total	kapitałowe capital					
		ogółem grand total		z o.o. limited liability	akcyjne joint stock				
tomżyński	a	2964	43	29	29	-	14	22	2897
	b	3266	55	38	38	-	17	20	3189
	c	302	12	9	9	-	3	-2	292
	d	110,2	127,9	131	131	-	121,4	90,9	110,1
suwalski	a	2182	54	39	39	-	15	16	2112
	b	2421	67	48	48	-	19	14	2339
	c	239	13	9	9	-	4	-2	227
	d	111	124,1	123,1	123,1	-	126,7	87,5	110,7
<b>Pomorskie</b>	<b>a</b>	<b>37679</b>	<b>1341</b>	<b>1108</b>	<b>1099</b>	<b>9</b>	<b>233</b>	<b>313</b>	<b>35990</b>
	<b>b</b>	<b>42594</b>	<b>1581</b>	<b>1293</b>	<b>1283</b>	<b>10</b>	<b>288</b>	<b>368</b>	<b>40605</b>
	<b>c</b>	<b>4915</b>	<b>240</b>	<b>185</b>	<b>184</b>	<b>1</b>	<b>55</b>	<b>55</b>	<b>4615</b>
	<b>d</b>	<b>113</b>	<b>117,9</b>	<b>116,7</b>	<b>116,7</b>	<b>111,1</b>	<b>123,6</b>	<b>117,6</b>	<b>112,8</b>
Podregiony: Subregions: gdański	a	13060	215	169	168	1	46	55	12786
	b	14352	241	189	188	1	52	70	14037
	c	1292	26	20	20	0	6	15	1251
	d	109,9	112,1	111,8	111,9	100	113	127,3	109,8
stupski	a	4676	88	71	70	1	17	34	4552
	b	5046	101	82	81	1	19	32	4910
	c	370	13	11	11	0	2	-2	358
	d	107,9	114,8	115,5	115,7	100	111,8	94,1	107,9
starogardzki	a	4076	72	55	55	-	17	16	3986
	b	4695	83	65	65	-	18	20	4588
	c	619	11	10	10	-	1	4	602
	d	115,2	115,3	118,2	118,2	-	105,9	125	115,1
trójmiejski	a	13713	939	788	781	7	151	197	12553
	b	16094	1119	926	918	8	193	233	14716
	c	2381	180	138	137	1	42	36	2163
	d	117,4	119,2	117,5	117,5	114,3	127,8	118,3	117,2
chojnicki	a	2154	27	25	25	-	2	11	2113
	b	2407	37	31	31	-	6	13	2354
	c	253	10	6	6	-	4	2	241
	d	111,7	137	124	124	-	300	118,2	111,4
<b>Śląskie</b>	<b>a</b>	<b>46881</b>	<b>2171</b>	<b>1683</b>	<b>1664</b>	<b>19</b>	<b>488</b>	<b>649</b>	<b>44011</b>
	<b>b</b>	<b>53386</b>	<b>2540</b>	<b>1966</b>	<b>1944</b>	<b>22</b>	<b>574</b>	<b>746</b>	<b>50043</b>
	<b>c</b>	<b>6505</b>	<b>369</b>	<b>283</b>	<b>280</b>	<b>3</b>	<b>86</b>	<b>97</b>	<b>6032</b>
	<b>d</b>	<b>113,9</b>	<b>117</b>	<b>116,8</b>	<b>116,8</b>	<b>115,8</b>	<b>117,6</b>	<b>114,9</b>	<b>113,7</b>

**TABL.11. PODMIOTY GOSPODARKI NARODOWEJ Z ZAWIESZONĄ DZIAŁALNOŚCIĄ WEDŁUG  
WYBRANYCH FORM PRAWNYCH ORAZ WOJEWÓDZTW I PODREGIONÓW (cd.)**  
ENTITIES OF THE NATIONAL ECONOMY OF SUSPENDED ACTIVITY BY SELECTED LEGAL FORM  
AND VOIVODSHIPS AND SUBREGIONS (cont.)

WYSZCZEGÓLNIENIE SPECIFICATION a - 31.12.2019 r. b - 31.12.2020 r. c - przyrost accrual d - 2019 = 100	Ogółem Grand total	W tym Of which							osoby fizyczne prowadzące działalność gospodarczą natural persons conducting economic activity
		spółki handlowe commercial companies						spółki cywilne civil law partner- ships	
		ogółem grand total	z tego of which						
			kapitałowe capital				osobowe partner- ships		
			ogółem grand total	z tego of which					
		z o.o. limited liability		akcyjne joint stock					
Podregiony: Subregions:									
bielski	a	7870	352	251	249	2	101	88	7424
	b	8982	395	291	287	4	104	101	8479
	c	1112	43	40	38	2	3	13	1055
	d	114,1	112,2	115,9	115,3	200	103	114,8	114,2
bytomski	a	3903	133	103	101	2	30	33	3732
	b	4465	157	121	119	2	36	43	4259
	c	562	24	18	18	0	6	10	527
	d	114,4	118	117,5	117,8	100	120	130,3	114,1
częstochowski	a	5878	256	188	186	2	68	101	5513
	b	6408	288	219	218	1	69	114	5998
	c	530	32	31	32	-1	1	13	485
	d	109	112,5	116,5	117,2	50	101,5	112,9	108,8
gliwicki	a	4430	181	149	146	3	32	74	4168
	b	5078	210	167	164	3	43	79	4782
	c	648	29	18	18	0	11	5	614
	d	114,6	116	112,1	112,3	100	134,4	106,8	114,7
katowicki	a	7739	608	496	490	6	112	125	6994
	b	9029	719	578	571	7	141	149	8148
	c	1290	111	82	81	1	29	24	1154
	d	116,7	118,3	116,5	116,5	116,7	125,9	119,2	116,5
rybnicki	a	5361	159	115	115	-	44	75	5121
	b	6034	187	129	129	-	58	87	5752
	c	673	28	14	14	-	14	12	631
	d	112,6	117,6	112,2	112,2	-	131,8	116	112,3
sosnowiecki	a	7455	277	222	221	1	55	93	7083
	b	8565	347	277	275	2	70	110	8105
	c	1110	70	55	54	1	15	17	1022
	d	114,9	125,3	124,8	124,4	200	127,3	118,3	114,4
tyski	a	4245	205	159	156	3	46	60	3976
	b	4825	237	184	181	3	53	63	4520
	c	580	32	25	25	0	7	3	544
	d	113,7	115,6	115,7	116	100	115,2	105	113,7
<b>Świętokrzyskie</b>	<b>a</b>	<b>11479</b>	<b>382</b>	<b>286</b>	<b>284</b>	<b>2</b>	<b>96</b>	<b>87</b>	<b>11002</b>
	<b>b</b>	<b>12834</b>	<b>367</b>	<b>278</b>	<b>275</b>	<b>3</b>	<b>89</b>	<b>109</b>	<b>12346</b>
	<b>c</b>	<b>1355</b>	<b>-15</b>	<b>-8</b>	<b>-9</b>	<b>1</b>	<b>-7</b>	<b>22</b>	<b>1344</b>
	<b>d</b>	<b>111,8</b>	<b>96,1</b>	<b>97,2</b>	<b>96,8</b>	<b>150</b>	<b>92,7</b>	<b>125,3</b>	<b>112,2</b>

**TABL.11. PODMIOTY GOSPODARKI NARODOWEJ Z ZAWIESZONĄ DZIAŁALNOŚCIĄ WEDŁUG  
WYBRANYCH FORM PRAWNYCH ORAZ WOJEWÓDZTW I PODREGIONÓW (cd.)**  
ENTITIES OF THE NATIONAL ECONOMY OF SUSPENDED ACTIVITY BY SELECTED LEGAL FORM  
AND VOIVODSHIPS AND SUBREGIONS (cont.)

WYSZCZEGÓLNIENIE SPECIFICATION a - 31.12.2019 r. b - 31.12.2020 r. c - przyrost accrual d - 2019 = 100	Ogółem Grand total	W tym Of which							
		spółki handlowe commercial companies					spółki cywilne civil law partner- ships	osoby fizyczne prowadzące działalność gospodarczą natural persons conducting economic activity	
		ogółem grand total	z tego of which			osobowe partner- ships			
			kapitałowe capital		akcyjne joint stock				
ogółem grand total	ogółem grand total	z o.o. limited liability	z tego of which						
Podregiony: Subregions:									
kielecki	a	7943	314	234	232	2	80	68	7556
	b	8889	303	227	224	3	76	88	8491
	c	946	-11	-7	-8	1	-4	20	935
	d	111,9	96,5	97	96,6	150	95	129,4	112,4
sandomiersko- -jędrzejowski	a	3536	68	52	52	-	16	19	3446
	b	3945	64	51	51	-	13	21	3855
	c	409	-4	-1	-1	-	-3	2	409
	d	111,6	94,1	98,1	98,1	-	81,3	110,5	111,9
<b>Warmińsko-mazurskie</b>	<b>a</b>	<b>13867</b>	<b>361</b>	<b>289</b>	<b>289</b>	<b>-</b>	<b>72</b>	<b>104</b>	<b>13386</b>
	<b>b</b>	<b>15649</b>	<b>415</b>	<b>332</b>	<b>331</b>	<b>1</b>	<b>83</b>	<b>109</b>	<b>15108</b>
	<b>c</b>	<b>1782</b>	<b>54</b>	<b>43</b>	<b>42</b>	<b>1</b>	<b>11</b>	<b>5</b>	<b>1722</b>
	<b>d</b>	<b>112,9</b>	<b>115</b>	<b>114,9</b>	<b>114,5</b>	<b>x</b>	<b>115,3</b>	<b>104,8</b>	<b>112,9</b>
Podregiony: Subregions:									
elbląski	a	4617	95	74	74	-	21	30	4490
	b	5247	105	82	82	-	23	31	5109
	c	630	10	8	8	-	2	1	619
	d	113,6	110,5	110,8	110,8	-	109,5	103,3	113,8
ęcki	a	2736	33	26	26	-	7	25	2673
	b	3073	38	28	28	-	10	29	3000
	c	337	5	2	2	-	3	4	327
	d	112,3	115,2	107,7	107,7	-	142,9	116	112,2
olsztyński	a	6514	233	189	189	-	44	49	6223
	b	7329	272	222	221	1	50	49	6999
	c	815	39	33	32	1	6	0	776
	d	112,5	116,7	117,5	116,9	x	113,6	100	112,5
<b>Wielkopolskie</b>	<b>a</b>	<b>39806</b>	<b>2069</b>	<b>1570</b>	<b>1562</b>	<b>8</b>	<b>499</b>	<b>361</b>	<b>37352</b>
	<b>b</b>	<b>45135</b>	<b>2387</b>	<b>1825</b>	<b>1814</b>	<b>11</b>	<b>562</b>	<b>418</b>	<b>42303</b>
	<b>c</b>	<b>5329</b>	<b>318</b>	<b>255</b>	<b>252</b>	<b>3</b>	<b>63</b>	<b>57</b>	<b>4951</b>
	<b>d</b>	<b>113,4</b>	<b>115,4</b>	<b>116,2</b>	<b>116,1</b>	<b>137,5</b>	<b>112,6</b>	<b>115,8</b>	<b>113,3</b>
Podregiony: Subregions:									
kaliski	a	6022	157	111	110	1	46	38	5826
	b	6811	171	129	128	1	42	49	6589
	c	789	14	18	18	0	-4	11	763
	d	113,1	108,9	116,2	116,4	100	91,3	128,9	113,1
koniński	a	6689	133	96	96	-	37	42	6512
	b	7243	146	102	102	-	44	43	7052
	c	554	13	6	6	-	7	1	540
	d	108,3	109,8	106,3	106,3	-	118,9	102,4	108,3

**TABL.11. PODMIOTY GOSPODARKI NARODOWEJ Z ZAWIESZONĄ DZIAŁALNOŚCIĄ WEDŁUG  
WYBRANYCH FORM PRAWNYCH ORAZ WOJEWÓDZTW I PODREGIONÓW (dok.)**  
ENTITIES OF THE NATIONAL ECONOMY OF SUSPENDED ACTIVITY BY SELECTED LEGAL FORM  
AND VOIVODSHIPS AND SUBREGIONS (cont.)

WYSZCZEGÓLNIENIE SPECIFICATION a - 31.12.2019 r. b - 31.12.2020 r. c - przyrost accrual d - 2019 = 100	Ogółem Grand total	W tym Of which							
		spółki handlowe commercial companies					osoby fizyczne prowadzące działalność gospodarczą natural persons conducting economic activity		
		ogółem grand total	z tego of which			osobowe partner- ships		spółki cywilne civil law partner- ships	
			kapitałowe capital		z tego of which				
			ogółem grand total	z o.o. limited liability					akcyjne joint stock
leszczyński	a	5076	144	103	103	-	41	41	4889
	b	5680	159	120	120	-	39	51	5468
	c	604	15	17	17	-	-2	10	579
	d	111,9	110,4	116,5	116,5	-	95,1	124,4	111,8
pilski	a	3831	59	36	36	-	23	29	3737
	b	4372	72	46	46	-	26	27	4268
	c	541	13	10	10	-	3	-2	531
	d	114,1	122	127,8	127,8	-	113	93,1	114,2
poznański	a	8706	390	283	281	2	107	67	8248
	b	10119	488	354	353	1	134	86	9542
	c	1413	98	71	72	-1	27	19	1294
	d	116,2	125,1	125,1	125,6	50	125,2	128,4	115,7
m. Poznań	a	9482	1186	941	936	5	245	144	8140
	b	10910	1351	1074	1065	9	277	162	9384
	c	1428	165	133	129	4	32	18	1244
	d	115,1	113,9	114,1	113,8	180	113,1	112,5	115,3
<b>Zachodniopomorskie</b>	<b>a</b>	<b>28857</b>	<b>821</b>	<b>644</b>	<b>637</b>	<b>7</b>	<b>177</b>	<b>258</b>	<b>27754</b>
	<b>b</b>	<b>32156</b>	<b>955</b>	<b>741</b>	<b>734</b>	<b>7</b>	<b>214</b>	<b>283</b>	<b>30889</b>
	<b>c</b>	<b>3299</b>	<b>134</b>	<b>97</b>	<b>97</b>	<b>0</b>	<b>37</b>	<b>25</b>	<b>3135</b>
	<b>d</b>	<b>111,4</b>	<b>116,3</b>	<b>115,1</b>	<b>115,2</b>	<b>100</b>	<b>120,9</b>	<b>109,7</b>	<b>111,3</b>
Podregiony: Subregions: koszaliński	a	7980	101	83	82	1	18	71	7805
	b	8611	125	100	99	1	25	77	8404
	c	631	24	17	17	0	7	6	599
	d	107,9	123,8	120,5	120,7	100	138,9	108,5	107,7
szczecińsko-pyrzycki	a	4282	57	49	49	-	8	19	4202
	b	4849	72	63	62	1	9	21	4752
	c	567	15	14	13	1	1	2	550
	d	113,2	126,3	128,6	126,5	x	112,5	110,5	113,1
m. Szczecin	a	7000	496	391	385	6	105	103	6390
	b	8049	563	436	431	5	127	106	7367
	c	1049	67	45	46	-1	22	3	977
	d	115	113,5	111,5	111,9	83,3	121	102,9	115,3
szczeciński	a	9595	167	121	121	-	46	65	9357
	b	10647	195	142	142	-	53	79	10366
	c	1052	28	21	21	-	7	14	1009
	d	111	116,8	117,4	117,4	-	115,2	121,5	110,8

**TABL.12. SPÓŁKI HANDLOWE WEDŁUG FORM PRAWNYCH, SEKCJI I DZIAŁÓW PKD**  
**COMMERCIAL COMPANIES BY LEGAL FORM, NACE SECTIONS AND DIVISIONS**

WYSZCZEGÓLNIENIE SPECIFICATION a - 31.12.2019 r. b - 31.12.2020 r. c - przyrost accrual d - 2019 = 100	Ogółem Grand total	Spółki kapitałowe Capital companies			Spółki osobowe Partnerships					
		razem total	akcyjne joint stock	z o.o. limited liability	razem total	partner- skie profes- sional	jawne unli- mited partner- ships	koman- dytowe limited partner- ships	koman- dytowo- akcyjne joint stock- -limited partner- ships	
<b>O G Ó Ł E M</b>	<b>a</b>	<b>521073<sup>9</sup></b>	<b>439157</b>	<b>10021</b>	<b>429136</b>	<b>81916</b>	<b>2402</b>	<b>35229</b>	<b>40578</b>	<b>3707</b>
TOTAL	<b>b</b>	<b>552091<sup>9</sup></b>	<b>467437</b>	<b>9880</b>	<b>457557</b>	<b>84654</b>	<b>2454</b>	<b>35004</b>	<b>43741</b>	<b>3455</b>
	<b>c</b>	<b>31018</b>	<b>28280</b>	<b>-141</b>	<b>28421</b>	<b>2738</b>	<b>52</b>	<b>-225</b>	<b>3163</b>	<b>-252</b>
	<b>d</b>	<b>106</b>	<b>106,4</b>	<b>98,6</b>	<b>106,6</b>	<b>103,3</b>	<b>102,2</b>	<b>99,4</b>	<b>107,8</b>	<b>93,2</b>
<b>Rolnictwo, leśnictwo, łowiectwo i rybactwo</b>	<b>a</b>	<b>6835</b>	<b>6214</b>	<b>80</b>	<b>6134</b>	<b>621</b>	-	<b>354</b>	<b>230</b>	<b>37</b>
<b>Agriculture, forestry and fishing</b>	<b>b</b>	<b>6892</b>	<b>6275</b>	<b>76</b>	<b>6199</b>	<b>617</b>	-	<b>336</b>	<b>244</b>	<b>37</b>
	<b>c</b>	<b>57</b>	<b>61</b>	<b>-4</b>	<b>65</b>	<b>-4</b>	-	<b>-18</b>	<b>14</b>	<b>0</b>
	<b>d</b>	<b>100,8</b>	<b>101</b>	<b>95</b>	<b>101,1</b>	<b>99,4</b>	-	<b>94,9</b>	<b>106,1</b>	<b>100</b>
Uprawy rolne, chów i hodowla zwierząt, łowiectwo <sup>Δ</sup>	a	6052	5535	67	5468	517	-	291	193	33
Crop and animal production, hunting <sup>Δ</sup>	b	6106	5594	64	5530	512	-	277	202	33
	c	54	59	-3	62	-5	-	-14	9	0
	d	100,9	101,1	95,5	101,1	99	-	95,2	104,7	100
Leśnictwo i pozyskiwanie drewna	a	527	449	10	439	78	-	46	29	3
Forestry and logging	b	532	452	9	443	80	-	44	33	3
	c	5	3	-1	4	2	-	-2	4	0
	d	100,9	100,7	90	100,9	102,6	-	95,7	113,8	100
Rybactwo	a	256	230	3	227	26	-	17	8	1
Fishing and aquaculture	b	254	229	3	226	25	-	15	9	1
	c	-2	-1	0	-1	-1	-	-2	1	0
	d	99,2	99,6	100	99,6	96,2	-	88,2	112,5	100
<b>Górnictwo i wydobywanie</b>	<b>a</b>	<b>1937</b>	<b>1681</b>	<b>92</b>	<b>1589</b>	<b>256</b>	-	<b>101</b>	<b>133</b>	<b>22</b>
<b>Mining and quarrying</b>	<b>b</b>	<b>1905</b>	<b>1652</b>	<b>88</b>	<b>1564</b>	<b>253</b>	-	<b>102</b>	<b>131</b>	<b>20</b>
	<b>c</b>	<b>-32</b>	<b>-29</b>	<b>-4</b>	<b>-25</b>	<b>-3</b>	-	<b>1</b>	<b>-2</b>	<b>-2</b>
	<b>d</b>	<b>98,3</b>	<b>98,3</b>	<b>95,7</b>	<b>98,4</b>	<b>98,8</b>	-	<b>101</b>	<b>98,5</b>	<b>90,9</b>
Wydobywanie węgla kamiennego i węgla brunatnego (lignitu)	a	98	91	13	78	7	-	-	5	2
Mining of coal and lignite	b	93	88	12	76	5	-	-	3	2
	c	-5	-3	-1	-2	-2	-	-	-2	0
	d	94,9	96,7	92,3	97,4	71,4	-	-	60	100
Górnictwo ropy naftowej i gazu ziemnego	a	94	86	3	83	8	-	1	3	4
Extraction of crude petroleum and natural gas	b	88	80	3	77	8	-	1	3	4
	c	-6	-6	0	-6	0	-	0	0	0
	d	93,6	93	100	92,8	100	-	100	100	100
Górnictwo rud metali	a	29	29	4	25	-	-	-	-	-
Mining of metal ores	b	29	29	4	25	-	-	-	-	-
	c	0	0	0	0	-	-	-	-	-
	d	100	100	100	100	-	-	-	-	-
Pozostałe górnictwo i wydobywanie	a	1341	1143	55	1088	198	-	90	97	11
Other mining and quarrying	b	1332	1133	53	1080	199	-	91	98	10
	c	-9	-10	-2	-8	1	-	1	1	-1
	d	99,3	99,1	96,4	99,3	100,5	-	101,1	101	90,9

<sup>9</sup> notka patrz na str. 78

<sup>9</sup> see footnote on page 78



**TABL.12. SPÓŁKI HANDLOWE WEDŁUG FORM PRAWNYCH, SEKCJI I DZIAŁÓW PKD (cd.)**

COMMERCIAL COMPANIES BY LEGAL FORM, NACE SECTIONS AND DIVISIONS (cont.)

WYSZCZEGÓLNIENIE SPECIFICATION a - 31.12.2019 r. b - 31.12.2020 r. c - przyrost accrual d - 2019 = 100	Ogółem Grand total	Spółki kapitałowe Capital companies			Spółki osobowe Partnerships					
		razem total	akcyjne joint stock	z o.o. limited liability	razem total	partner- skie profes- sional	jawne unli- mited partner- ships	koman- dytowe limited partner- ships	koman- dytowo- akcyjne joint stock- limited partner- ships	
Działalność usługowa	a	375	332	17	315	43	-	10	28	5
wspomagająca górnictwo <sup>Δ</sup>	b	363	322	16	306	41	-	10	27	4
Mining support service activities	c	-12	-10	-1	-9	-2	-	0	-1	-1
	d	96,8	97	94,1	97,1	95,3	-	100	96,4	80
<b>Przetwórstwo przemysłowe</b>	<b>a</b>	<b>57043</b>	<b>47152</b>	<b>1847</b>	<b>45305</b>	<b>9891</b>	-	<b>5314</b>	<b>4371</b>	<b>206</b>
Manufacturing	<b>b</b>	<b>58736</b>	<b>48686</b>	<b>1826</b>	<b>46860</b>	<b>10050</b>	-	<b>5205</b>	<b>4652</b>	<b>193</b>
	<b>c</b>	<b>1693</b>	<b>1534</b>	<b>-21</b>	<b>1555</b>	<b>159</b>	-	<b>-109</b>	<b>281</b>	<b>-13</b>
	<b>d</b>	<b>103</b>	<b>103,3</b>	<b>98,9</b>	<b>103,4</b>	<b>101,6</b>	-	<b>97,9</b>	<b>106,4</b>	<b>93,7</b>
Produkcja artykułów spożywczych	a	7196	5435	188	5247	1761	-	1166	568	27
Manufacture of food products	b	7337	5580	185	5395	1757	-	1119	610	28
	c	141	145	-3	148	-4	-	-47	42	1
	d	102	102,7	98,4	102,8	99,8	-	96	107,4	103,7
Produkcja napojów	a	922	814	66	748	108	-	42	59	7
Manufacture of beverages	b	917	811	70	741	106	-	40	59	7
	c	-5	-3	4	-7	-2	-	-2	0	0
	d	99,5	99,6	106,1	99,1	98,1	-	95,2	100	100
Produkcja wyrobów tytoniowych	a	74	67	5	62	7	-	2	4	1
Manufacture of tobacco products	b	73	65	5	60	8	-	2	5	1
	c	-1	-2	0	-2	1	-	0	1	0
	d	98,6	97	100	96,8	114,3	-	100	125	100
Produkcja wyrobów tekstylnych	a	1358	1141	62	1079	217	-	117	99	1
Manufacture of textiles	b	1403	1175	63	1112	228	-	121	106	1
	c	45	34	1	33	11	-	4	7	0
	d	103,3	103	101,6	103,1	105,1	-	103,4	107,1	100
Produkcja odzieży	a	1834	1510	41	1469	324	-	213	108	3
Manufacture of wearing apparel	b	1867	1547	41	1506	320	-	202	115	3
	c	33	37	0	37	-4	-	-11	7	0
	d	101,8	102,5	100	102,5	98,8	-	94,8	106,5	100
Produkcja skór i wyrobów skórzanych <sup>Δ</sup>	a	391	310	15	295	81	-	61	20	-
Manufacture of leather and related products	b	397	310	16	294	87	-	59	28	-
	c	6	0	1	-1	6	-	-2	8	-
	d	101,5	100	106,7	99,7	107,4	-	96,7	140	-
Produkcja wyrobów z drewna, korka, słomy i wikliny <sup>Δ</sup>	a	3374	2803	68	2735	571	-	353	203	15
Manufacture of products of wood, cork, straw and wicker <sup>Δ</sup>	b	3364	2798	67	2731	566	-	345	207	14
	c	-10	-5	-1	-4	-5	-	-8	4	-1
	d	99,7	99,8	98,5	99,9	99,1	-	97,7	102	93,3
Produkcja papieru i wyrobów z papieru	a	1310	1034	39	995	276	-	166	107	3
Manufacture of paper and paper products	b	1352	1070	38	1032	282	-	160	119	3
	c	42	36	-1	37	6	-	-6	12	0
	d	103,2	103,5	97,4	103,7	102,2	-	96,4	111,2	100

**TABL.12. SPÓŁKI HANDLOWE WEDŁUG FORM PRAWNYCH, SEKCJI I DZIAŁÓW PKD (cd.)**  
**COMMERCIAL COMPANIES BY LEGAL FORM, NACE SECTIONS AND DIVISIONS (cont.)**

WYSZCZEGÓLNIENIE SPECIFICATION a - 31.12.2019 r. b - 31.12.2020 r. c - przyrost accrual d - 2019 = 100	Ogółem Grand total	Spółki kapitałowe Capital companies			Spółki osobowe Partnerships					
		razem total	akcyjne joint stock	z o.o. limited liability	razem total	partner- skie profes- sional	jawne unli- mited partner- ships	koman- dytowe limited partner- ships	koman- dytowo- akcyjne joint stock- limited partner- ships	
Poligrafia i reprodukcja zapisanych nośników informacji	a	2305	1892	54	1838	413	-	229	173	11
	b	2306	1914	52	1862	392	-	217	167	8
Printing and reproduction of recorded media	c	1	22	-2	24	-21	-	-12	-6	-3
	d	100	101,2	96,3	101,3	94,9	-	94,8	96,5	72,7
Produkcja koksu i produktów rafinacji ropy naftowej <sup>Δ</sup>	a	268	248	18	230	20	-	5	13	2
	b	252	232	18	214	20	-	6	12	2
Manufacture of coke and refined petroleum products	c	-16	-16	0	-16	0	-	1	-1	0
	d	94	93,5	100	93	100	-	120	92,3	100
Produkcja chemikaliów i wyrobów chemicznych	a	2719	2350	120	2230	369	-	139	222	8
	b	2817	2439	111	2328	378	-	134	236	8
Manufacture of chemicals and chemical products	c	98	89	-9	98	9	-	-5	14	0
	d	103,6	103,8	92,5	104,4	102,4	-	96,4	106,3	100
Produkcja wyrobów farmaceuty- cznych <sup>Δ</sup>	a	553	483	49	434	70	-	38	29	3
	b	569	497	47	450	72	-	37	32	3
Manufacture of pharmaceutical products <sup>Δ</sup>	c	16	14	-2	16	2	-	-1	3	0
	d	102,9	102,9	95,9	103,7	102,9	-	97,4	110,3	100
Produkcja wyrobów z gumy i tworzyw sztucznych	a	4001	3181	122	3059	820	-	455	347	18
	b	4032	3210	118	3092	822	-	444	361	17
Manufacture of rubber and plastic products	c	31	29	-4	33	2	-	-11	14	-1
	d	100,8	100,9	96,7	101,1	100,2	-	97,6	104	94,4
Produkcja wyrobów z pozostałych mineralnych surowców niemetalicznych	a	2881	2389	136	2253	492	-	297	184	11
	b	2912	2413	132	2281	499	-	294	194	11
Manufacture of other non-metallic mineral products	c	31	24	-4	28	7	-	-3	10	0
	d	101,1	101	97,1	101,2	101,4	-	99	105,4	100
Produkcja metali	a	902	768	69	699	134	-	69	62	3
Manufacture of basic metals	b	905	768	69	699	137	-	74	60	3
	c	3	0	0	0	3	-	5	-2	0
	d	100,3	100	100	100	102,2	-	107,2	96,8	100
Produkcja wyrobów z metali <sup>Δ</sup>	a	8839	7279	194	7085	1560	-	741	797	22
Manufacture of metal products <sup>Δ</sup>	b	9244	7627	195	7432	1617	-	739	856	22
	c	405	348	1	347	57	-	-2	59	0
	d	104,6	104,8	100,5	104,9	103,7	-	99,7	107,4	100
Produkcja komputerów, wyrobów elektronicznych i optycznych	a	1886	1686	94	1592	200	-	87	106	7
	b	1955	1759	97	1662	196	-	85	104	7
Manufacture of computer, electronic and optical products	c	69	73	3	70	-4	-	-2	-2	0
	d	103,7	104,3	103,2	104,4	98	-	97,7	98,1	100
Produkcja urządzeń elektrycznych	a	1547	1323	84	1239	224	-	98	114	12
Manufacture of electrical equipment	b	1589	1361	83	1278	228	-	99	120	9
	c	42	38	-1	39	4	-	1	6	-3
	d	102,7	102,9	98,8	103,1	101,8	-	101	105,3	75

**TABL.12. SPÓŁKI HANDLOWE WEDŁUG FORM PRAWNYCH, SEKCJI I DZIAŁÓW PKD (cd.)**

COMMERCIAL COMPANIES BY LEGAL FORM, NACE SECTIONS AND DIVISIONS (cont.)

WYSZCZEGÓLNIENIE SPECIFICATION a - 31.12.2019 r. b - 31.12.2020 r. c - przyrost accrual d - 2019 = 100	Ogółem Grand total	Spółki kapitałowe Capital companies			Spółki osobowe Partnerships					
		razem total	akcyjne joint stock	z o.o. limited liability	razem total	partner- skie profes- sional	jawne unli- mited partner- ships	koman- dytowe limited partner- ships	koman- dytowo- akcyjne joint stock- -limited partner- ships	
Produkcja maszyn i urządzeń <sup>Δ</sup>	a	3227	2772	164	2608	455	-	220	227	8
Manufacture of machinery and equipment n.e.c.	b	3348	2866	162	2704	482	-	215	260	7
	c	121	94	-2	96	27	-	-5	33	-1
	d	103,7	103,4	98,8	103,7	105,9	-	97,7	114,5	87,5
Produkcja pojazdów samochodowych przyczep i naczep <sup>Δ</sup>	a	1022	879	47	832	143	-	75	60	8
Manufacture of motor vehicles, trailers and semi-trailers	b	1043	903	42	861	140	-	67	67	6
	c	21	24	-5	29	-3	-	-8	7	-2
	d	102,1	102,7	89,4	103,5	97,9	-	89,3	111,7	75
Produkcja pozostałego sprzętu transportowego	a	1034	920	46	874	114	-	47	64	3
Manufacture of other transport equipment	b	1112	993	49	944	119	-	53	64	2
	c	78	73	3	70	5	-	6	0	-1
	d	107,5	107,9	106,5	108	104,4	-	112,8	100	66,7
Produkcja mebli	a	2750	2233	40	2193	517	-	258	252	7
Manufacture of furniture	b	2912	2377	40	2337	535	-	259	269	7
	c	162	144	0	144	18	-	1	17	0
	d	105,9	106,4	100	106,6	103,5	-	100,4	106,7	100
Pozostała produkcja wyrobów	a	1886	1606	43	1563	280	-	133	145	2
Other manufacturing	b	2009	1720	47	1673	289	-	129	159	1
	c	123	114	4	110	9	-	-4	14	-1
	d	106,5	107,1	109,3	107	103,2	-	97	109,7	50
Naprawa, konserwacja i instalowanie maszyn i urządzeń	a	4764	4029	83	3946	735	-	303	408	24
Repair and installation of machinery and equipment	b	5021	4251	79	4172	770	-	305	442	23
	c	257	222	-4	226	35	-	2	34	-1
	d	105,4	105,5	95,2	105,7	104,8	-	100,7	108,3	95,8
<b>Wytwarzanie i zaopatrywanie w energię elektryczną, gaz, parę wodną i gorącą wodę<sup>Δ</sup></b>	<b>a</b>	<b>8205</b>	<b>7708</b>	<b>199</b>	<b>7509</b>	<b>497</b>	-	<b>122</b>	<b>345</b>	<b>30</b>
	<b>b</b>	<b>9679</b>	<b>9163</b>	<b>200</b>	<b>8963</b>	<b>516</b>	-	<b>131</b>	<b>360</b>	<b>25</b>
	<b>c</b>	<b>1474</b>	<b>1455</b>	<b>1</b>	<b>1454</b>	<b>19</b>	-	<b>9</b>	<b>15</b>	<b>-5</b>
Electricity, gas, steam and air conditioning supply	<b>d</b>	<b>118</b>	<b>118,9</b>	<b>100,5</b>	<b>119,4</b>	<b>103,8</b>	-	<b>107,4</b>	<b>104,3</b>	<b>83,3</b>
<b>Dostawa wody; gospodarowanie ściekami i odpadami; rekultywacja<sup>Δ</sup></b>	<b>a</b>	<b>4926</b>	<b>4489</b>	<b>140</b>	<b>4349</b>	<b>437</b>	-	<b>157</b>	<b>260</b>	<b>20</b>
Water supply; sewerage,waste man- agement and remediation activities	<b>b</b>	<b>5036</b>	<b>4589</b>	<b>135</b>	<b>4454</b>	<b>447</b>	-	<b>161</b>	<b>268</b>	<b>18</b>
	<b>c</b>	<b>110</b>	<b>100</b>	<b>-5</b>	<b>105</b>	<b>10</b>	-	<b>4</b>	<b>8</b>	<b>-2</b>
	<b>d</b>	<b>102,2</b>	<b>102,2</b>	<b>96,4</b>	<b>102,4</b>	<b>102,3</b>	-	<b>102,5</b>	<b>103,1</b>	<b>90</b>
Pobór, uzdatnianie i dostarczenie wody	a	774	762	15	747	12	-	4	5	3
Water collection, treatment and supply	b	782	771	15	756	11	-	3	5	3
	c	8	9	0	9	-1	-	-1	0	0
	d	101	101,2	100	101,2	91,7	-	75	100	100
Odprowadzanie i oczyszczanie ścieków	a	335	318	9	309	17	-	6	11	-
Sewerage	b	345	326	8	318	19	-	7	12	-
	c	10	8	-1	9	2	-	1	1	-
	d	103	102,5	88,9	102,9	111,8	-	116,7	109,1	-

**TABL.12. SPÓŁKI HANDLOWE WEDŁUG FORM PRAWNYCH, SEKCJI I DZIAŁÓW PKD (cd.)**

COMMERCIAL COMPANIES BY LEGAL FORM, NACE SECTIONS AND DIVISIONS (cont.)

WYSZCZEGÓLNIENIE SPECIFICATION a - 31.12.2019 r. b - 31.12.2020 r. c - przyrost accrual d - 2019 = 100	Ogółem Grand total	Spółki kapitałowe Capital companies			Spółki osobowe Partnerships					
		razem total	akcyjne joint stock	z o.o. limited liability	razem total	partner- skie profes- sional	jawne unli- mited partner- ships	koman- dytowe limited partner- ships	koman- dytowo- akcyjne joint stock- limited partner- ships	
Gospodarka odpadami; odzysk surowców <sup>Δ</sup>	a	3348	2993	106	2887	355	-	139	202	14
	b	3424	3060	102	2958	364	-	144	208	12
Waste collection, treatment and disposal activities; materials recovery	c	76	67	-4	71	9	-	5	6	-2
	d	102,3	102,2	96,2	102,5	102,5	-	103,6	103	85,7
Rekultywacja <sup>Δ</sup>	a	469	416	10	406	53	-	8	42	3
Remediation activities <sup>Δ</sup>	b	485	432	10	422	53	-	7	43	3
	c	16	16	0	16	0	-	-1	1	0
	d	103,4	103,8	100	103,9	100	-	87,5	102,4	100
<b>Budownictwo</b>	<b>a</b>	<b>60499</b>	<b>49034</b>	<b>952</b>	<b>48082</b>	<b>11465</b>	<b>2</b>	<b>2785</b>	<b>8139</b>	<b>539</b>
Construction	<b>b</b>	<b>65953</b>	<b>53524</b>	<b>915</b>	<b>52609</b>	<b>12429</b>	<b>1</b>	<b>2857</b>	<b>9089</b>	<b>482</b>
	<b>c</b>	<b>5454</b>	<b>4490</b>	<b>-37</b>	<b>4527</b>	<b>964</b>	<b>-1</b>	<b>72</b>	<b>950</b>	<b>-57</b>
	<b>d</b>	<b>109</b>	<b>109,2</b>	<b>96,1</b>	<b>109,4</b>	<b>108,4</b>	<b>50</b>	<b>102,6</b>	<b>111,7</b>	<b>89,4</b>
Budowa budynków <sup>Δ</sup>	a	38816	30693	586	30107	8123	1	1334	6316	472
Construction of buildings	b	41787	33008	554	32454	8779	1	1402	6954	422
	c	2971	2315	-32	2347	656	0	68	638	-50
	d	107,7	107,5	94,5	107,8	108,1	100	105,1	110,1	89,4
Budowa obiektów inżynierii lądowej i wodnej <sup>Δ</sup>	a	5956	5013	227	4786	943	-	388	527	28
Civil engineering	b	6207	5204	217	4987	1003	-	386	592	25
	c	251	191	-10	201	60	-	-2	65	-3
	d	104,2	103,8	95,6	104,2	106,4	-	99,5	112,3	89,3
Roboty budowlane specjalistyczne	a	15727	13328	139	13189	2399	1	1063	1296	39
Specialised construction activities	b	17959	15312	144	15168	2647	-	1069	1543	35
	c	2232	1984	5	1979	248	-1	6	247	-4
	d	114,2	114,9	103,6	115	110,3	x	100,6	119,1	89,7
<b>Handel; naprawa pojazdów samochodowych<sup>Δ</sup></b>	<b>a</b>	<b>119426</b>	<b>97667</b>	<b>1325</b>	<b>96342</b>	<b>21759</b>	<b>5</b>	<b>13727</b>	<b>7626</b>	<b>401</b>
Trade; repair of motor vehicles <sup>Δ</sup>	<b>b</b>	<b>122521</b>	<b>100764</b>	<b>1291</b>	<b>99473</b>	<b>21757</b>	<b>8</b>	<b>13279</b>	<b>8093</b>	<b>377</b>
	<b>c</b>	<b>3095</b>	<b>3097</b>	<b>-34</b>	<b>3131</b>	<b>-2</b>	<b>3</b>	<b>-448</b>	<b>467</b>	<b>-24</b>
	<b>d</b>	<b>102,6</b>	<b>103,2</b>	<b>97,4</b>	<b>103,2</b>	<b>100</b>	<b>160</b>	<b>96,7</b>	<b>106,1</b>	<b>94</b>
Handel hurtowy i detaliczny pojazdami samochodowymi oraz ich naprawa <sup>Δ</sup>	a	11770	9741	104	9637	2029	-	1180	755	94
Wholesale and retail trade and repair of motor vehicles and motorcycles	b	12270	10249	101	10148	2021	-	1147	788	86
	c	500	508	-3	511	-8	-	-33	33	-8
	d	104,2	105,2	97,1	105,3	99,6	-	97,2	104,4	91,5
Handel hurtowy <sup>Δ</sup>	a	72345	61327	907	60420	11018	-	6208	4587	223
Wholesale trade <sup>Δ</sup>	b	72809	61793	874	60919	11016	-	5959	4846	211
	c	464	466	-33	499	-2	-	-249	259	-12
	d	100,6	100,8	96,4	100,8	100	-	96	105,6	94,6
Handel detaliczny <sup>Δ</sup>	a	35311	26599	314	26285	8712	5	6339	2284	84
Retail trade <sup>Δ</sup>	b	37442	28722	316	28406	8720	8	6173	2459	80
	c	2131	2123	2	2121	8	3	-166	175	-4
	d	106	108	100,6	108,1	100,1	160	97,4	107,7	95,2

**TABL.12. SPÓŁKI HANDLOWE WEDŁUG FORM PRAWNYCH, SEKCJI I DZIAŁÓW PKD (cd.)**  
**COMMERCIAL COMPANIES BY LEGAL FORM, NACE SECTIONS AND DIVISIONS (cont.)**

WYSZCZEGÓLNIENIE SPECIFICATION a - 31.12.2019 r. b - 31.12.2020 r. c - przyrost accrual d - 2019 = 100	Ogółem Grand total	Spółki kapitałowe Capital companies			Spółki osobowe Partnerships					
		razem total	akcyjne joint stock	z o.o. limited liability	razem total	partner- skie profes- sional	jawne unli- mited partner- ships	koman- dytowe limited partner- ships	koman- dytowo- akcyjne joint stock- limited partner- ships	
<b>Transport i gospodarka magazynowa</b>	<b>a</b>	<b>25109</b>	<b>21422</b>	<b>248</b>	<b>21174</b>	<b>3687</b>	-	<b>1823</b>	<b>1794</b>	<b>70</b>
Transportation and storage	<b>b</b>	<b>27407</b>	<b>23598</b>	<b>242</b>	<b>23356</b>	<b>3809</b>	-	<b>1788</b>	<b>1961</b>	<b>60</b>
	<b>c</b>	<b>2298</b>	<b>2176</b>	<b>-6</b>	<b>2182</b>	<b>122</b>	-	<b>-35</b>	<b>167</b>	<b>-10</b>
	<b>d</b>	<b>109,2</b>	<b>110,2</b>	<b>97,6</b>	<b>110,3</b>	<b>103,3</b>	-	<b>98,1</b>	<b>109,3</b>	<b>85,7</b>
Transport lądowy i rurociągowy <sup>Δ</sup>	a	19017	16086	137	15949	2931	-	1550	1338	43
Land and pipeline transport <sup>Δ</sup>	b	20836	17821	132	17689	3015	-	1514	1464	37
	c	1819	1735	-5	1740	84	-	-36	126	-6
	d	109,6	110,8	96,4	110,9	102,9	-	97,7	109,4	86
Transport wodny	a	218	192	6	186	26	-	10	15	1
Water transport	b	232	208	6	202	24	-	7	16	1
	c	14	16	0	16	-2	-	-3	1	0
	d	106,4	108,3	100	108,6	92,3	-	70	106,7	100
Transport lotniczy	a	165	156	12	144	9	-	2	5	2
Air transport	b	179	168	13	155	11	-	2	7	2
	c	14	12	1	11	2	-	0	2	0
	d	108,5	107,7	108,3	107,6	122,2	-	100	140	100
Magazynowanie i działalność us- tugowa wspomagająca transport	a	5169	4480	88	4392	689	-	246	420	23
Warehousing and support activities for transportation	b	5463	4740	87	4653	723	-	252	452	19
	c	294	260	-1	261	34	-	6	32	-4
	d	105,7	105,8	98,9	105,9	104,9	-	102,4	107,6	82,6
Działalność pocztowa i kurierska	a	540	508	5	503	32	-	15	16	1
Postal and courier activities	b	697	661	4	657	36	-	13	22	1
	c	157	153	-1	154	4	-	-2	6	0
	d	129,1	130,1	80	130,6	112,5	-	86,7	137,5	100
<b>Zakwaterowanie i gastronomia<sup>Δ</sup></b>	<b>a</b>	<b>17460</b>	<b>14595</b>	<b>133</b>	<b>14462</b>	<b>2865</b>	-	<b>1381</b>	<b>1414</b>	<b>70</b>
Accommodation and catering <sup>Δ</sup>	<b>b</b>	<b>18995</b>	<b>15942</b>	<b>130</b>	<b>15812</b>	<b>3053</b>	-	<b>1417</b>	<b>1565</b>	<b>71</b>
	<b>c</b>	<b>1535</b>	<b>1347</b>	<b>-3</b>	<b>1350</b>	<b>188</b>	-	<b>36</b>	<b>151</b>	<b>1</b>
	<b>d</b>	<b>108,8</b>	<b>109,2</b>	<b>97,7</b>	<b>109,3</b>	<b>106,6</b>	-	<b>102,6</b>	<b>110,7</b>	<b>101,4</b>
Zakwaterowanie	a	5586	4777	77	4700	809	-	343	423	43
Accommodation	b	6024	5123	75	5048	901	-	375	480	46
	c	438	346	-2	348	92	-	32	57	3
	d	107,8	107,2	97,4	107,4	111,4	-	109,3	113,5	107
Gastronomia <sup>Δ</sup>	a	11874	9818	56	9762	2056	-	1038	991	27
Catering <sup>Δ</sup>	b	12971	10819	55	10764	2152	-	1042	1085	25
	c	1097	1001	-1	1002	96	-	4	94	-2
	d	109,2	110,2	98,2	110,3	104,7	-	100,4	109,5	92,6
<b>Informacja i komunikacja</b>	<b>a</b>	<b>37399</b>	<b>34695</b>	<b>1037</b>	<b>33658</b>	<b>2704</b>	-	<b>934</b>	<b>1655</b>	<b>115</b>
Information and communication	<b>b</b>	<b>39632</b>	<b>36844</b>	<b>1087</b>	<b>35757</b>	<b>2788</b>	-	<b>919</b>	<b>1768</b>	<b>101</b>
	<b>c</b>	<b>2233</b>	<b>2149</b>	<b>50</b>	<b>2099</b>	<b>84</b>	-	<b>-15</b>	<b>113</b>	<b>-14</b>
	<b>d</b>	<b>106</b>	<b>106,2</b>	<b>104,8</b>	<b>106,2</b>	<b>103,1</b>	-	<b>98,4</b>	<b>106,8</b>	<b>87,8</b>

**TABL.12. SPÓŁKI HANDLOWE WEDŁUG FORM PRAWNYCH, SEKCJI I DZIAŁÓW PKD (cd.)**

COMMERCIAL COMPANIES BY LEGAL FORM, NACE SECTIONS AND DIVISIONS (cont.)

WYSZCZEGÓLNIENIE SPECIFICATION a - 31.12.2019 r. b - 31.12.2020 r. c - przyrost accrual d - 2019 = 100	Ogółem Grand total	Spółki kapitałowe Capital companies			Spółki osobowe Partnerships					
		razem total	akcyjne joint stock	z o.o. limited liability	razem total	partner- skie profes- sional	jawne unli- mited partner- ships	koman- dytowe limited partner- ships	koman- dytowo- akcyjne joint stock- limited partner- ships	
Działalność wydawnicza	a	3576	3222	143	3079	354	-	175	161	18
Publishing activities	b	3622	3291	183	3108	331	-	158	158	15
	c	46	69	40	29	-23	-	-17	-3	-3
	d	101,3	102,1	128	100,9	93,5	-	90,3	98,1	83,3
Produkcja filmów, programów telewizyjnych i nagrań <sup>Δ</sup>	a	2375	2178	43	2135	197	-	70	120	7
Motion, sound and music publishing activities <sup>Δ</sup>	b	2538	2342	44	2298	196	-	64	125	7
	c	163	164	1	163	-1	-	-6	5	0
	d	106,9	107,5	102,3	107,6	99,5	-	91,4	104,2	100
Nadawanie programów ogólno- dostępnych i abonamentowych	a	345	326	42	284	19	-	12	7	-
Programming and broadcasting activities	b	326	311	37	274	15	-	9	6	-
	c	-19	-15	-5	-10	-4	-	-3	-1	-
	d	94,5	95,4	88,1	96,5	78,9	-	75	85,7	-
Telekomunikacja	a	2583	2365	119	2246	218	-	113	97	8
Telecommunications	b	2631	2400	115	2285	231	-	118	105	8
	c	48	35	-4	39	13	-	5	8	0
	d	101,9	101,5	96,6	101,7	106	-	104,4	108,2	100
Działalność związana z oprogramowaniem i doradztwo w zakresie informatyki <sup>Δ</sup>	a	20307	18859	534	18325	1448	-	430	959	59
Computer programming and consultancy activities <sup>Δ</sup>	b	22108	20564	551	20013	1544	-	445	1048	51
	c	1801	1705	17	1688	96	-	15	89	-8
	d	108,9	109	103,2	109,2	106,6	-	103,5	109,3	86,4
Działalność usługowa w zakresie informacji	a	8213	7745	156	7589	468	-	134	311	23
Information service activities	b	8407	7936	157	7779	471	-	125	326	20
	c	194	191	1	190	3	-	-9	15	-3
	d	102,4	102,5	100,6	102,5	100,6	-	93,3	104,8	87
<b>Działalność finansowa i ubezpieczeniowa</b>	<b>a</b>	<b>17594</b>	<b>15163</b>	<b>1244</b>	<b>13919</b>	<b>2431</b>	<b>9</b>	<b>705</b>	<b>1156</b>	<b>561</b>
<b>Financial and insurance activities</b>	<b>b</b>	<b>17852</b>	<b>15424</b>	<b>1207</b>	<b>14217</b>	<b>2428</b>	<b>8</b>	<b>682</b>	<b>1197</b>	<b>541</b>
	<b>c</b>	<b>258</b>	<b>261</b>	<b>-37</b>	<b>298</b>	<b>-3</b>	<b>-1</b>	<b>-23</b>	<b>41</b>	<b>-20</b>
	<b>d</b>	<b>101,5</b>	<b>101,7</b>	<b>97</b>	<b>102,1</b>	<b>99,9</b>	<b>88,9</b>	<b>96,7</b>	<b>103,5</b>	<b>96,4</b>
Finansowa działalność usługowa <sup>Δ</sup>	a	10359	8893	805	8088	1466	-	271	706	489
Financial service activities <sup>Δ</sup>	b	10450	8973	799	8174	1477	-	268	733	476
	c	91	80	-6	86	11	-	-3	27	-13
	d	100,9	100,9	99,3	101,1	100,8	-	98,9	103,8	97,3
Ubezpieczenia, reasekuracja i fundusze emerytalne <sup>Δ</sup>	a	117	111	59	52	6	-	2	4	-
Insurance, reinsurance and pension funding <sup>Δ</sup>	b	122	117	60	57	5	-	2	3	-
	c	5	6	1	5	-1	-	0	-1	-
	d	104,3	105,4	101,7	109,6	83,3	-	100	75	-
Działalność wspomagająca usługi finansowe oraz ubezpieczenia i fundusze emerytalne	a	7118	6159	380	5779	959	9	432	446	72
Activities auxiliary to financial services and insurance activities	b	7280	6334	348	5986	946	8	412	461	65
	c	162	175	-32	207	-13	-1	-20	15	-7
	d	102,3	102,8	91,6	103,6	98,6	88,9	95,4	103,4	90,3

**TABL.12. SPÓŁKI HANDLOWE WEDŁUG FORM PRAWNYCH, SEKCJI I DZIAŁÓW PKD (cd.)**

COMMERCIAL COMPANIES BY LEGAL FORM, NACE SECTIONS AND DIVISIONS (cont.)

WYSZCZEGÓLNIENIE SPECIFICATION a - 31.12.2019 r. b - 31.12.2020 r. c - przyrost accrual d - 2019 = 100	Ogółem Grand total	Spółki kapitałowe Capital companies			Spółki osobowe Partnerships					
		razem total	akcyjne joint stock	z o.o. limited liability	razem total	partner- skie profes- sional	jawne unli- mited partner- ships	koman- dytowe limited partner- ships	koman- dytowo- akcyjne joint stock- limited partner- ships	
<b>Obsługa rynku nieruchomości<sup>A</sup></b>	<b>a</b>	<b>34127</b>	<b>27311</b>	<b>680</b>	<b>26631</b>	<b>6816</b>	<b>5</b>	<b>1889</b>	<b>4122</b>	<b>800</b>
Real estate activities	<b>b</b>	<b>36704</b>	<b>29480</b>	<b>671</b>	<b>28809</b>	<b>7224</b>	<b>5</b>	<b>2101</b>	<b>4383</b>	<b>735</b>
	<b>c</b>	<b>2577</b>	<b>2169</b>	<b>-9</b>	<b>2178</b>	<b>408</b>	<b>0</b>	<b>212</b>	<b>261</b>	<b>-65</b>
	<b>d</b>	<b>107,6</b>	<b>107,9</b>	<b>98,7</b>	<b>108,2</b>	<b>106</b>	<b>100</b>	<b>111,2</b>	<b>106,3</b>	<b>91,9</b>
<b>Działalność profesjonalna, naukowa i techniczna</b>	<b>a</b>	<b>71326</b>	<b>61925</b>	<b>1280</b>	<b>60645</b>	<b>9401</b>	<b>1369</b>	<b>2213</b>	<b>5192</b>	<b>627</b>
Professional, scientific and technical activities	<b>b</b>	<b>76671</b>	<b>66899</b>	<b>1249</b>	<b>65650</b>	<b>9772</b>	<b>1424</b>	<b>2255</b>	<b>5492</b>	<b>601</b>
	<b>c</b>	<b>5345</b>	<b>4974</b>	<b>-31</b>	<b>5005</b>	<b>371</b>	<b>55</b>	<b>42</b>	<b>300</b>	<b>-26</b>
	<b>d</b>	<b>107,5</b>	<b>108</b>	<b>97,6</b>	<b>108,3</b>	<b>103,9</b>	<b>104</b>	<b>101,9</b>	<b>105,8</b>	<b>95,9</b>
Działalność prawnicza, rachunkowo-księgową i doradztwo podatkowe	a	14882	11040	96	10944	3842	1321	633	1784	104
Legal and accounting activities	b	16009	12023	92	11931	3986	1371	652	1855	108
	c	1127	983	-4	987	144	50	19	71	4
	d	107,6	108,9	95,8	109	103,7	103,8	103	104	103,8
Działalność firm centralnych; doradztwo w zarządzaniu <sup>A</sup>	a	30048	27580	762	26818	2468	-	507	1531	430
Activities of head offices; management consultancy activities	b	32313	29786	732	29054	2527	-	499	1621	407
	c	2265	2206	-30	2236	59	-	-8	90	-23
	d	107,5	108	96,1	108,3	102,4	-	98,4	105,9	94,7
Działalność w zakresie architektury i inżynierii; badania i analizy techniczne	a	9370	8016	147	7869	1354	22	483	829	20
Architectural and engineering activities; technical testing and analysis	b	10058	8594	148	8446	1464	23	500	921	20
	c	688	578	1	577	110	1	17	92	0
	d	107,3	107,2	100,7	107,3	108,1	104,5	103,5	111,1	100
Badania naukowe i prace rozwojowe	a	2756	2572	109	2463	184	1	45	123	15
Scientific research and development	b	3058	2868	110	2758	190	1	47	129	13
	c	302	296	1	295	6	0	2	6	-2
	d	111	111,5	100,9	112	103,3	100	104,4	104,9	86,7
Reklama, badanie rynku i opinii publicznej	a	9088	8142	107	8035	946	-	323	594	29
Advertising and market research	b	9598	8633	105	8528	965	-	323	616	26
	c	510	491	-2	493	19	-	0	22	-3
	d	105,6	106	98,1	106,1	102	-	100	103,7	89,7
Pozostała działalność profesjonalna naukowa i techniczna	a	4949	4438	58	4380	511	2	169	311	29
Other professional, scientific and technical activities	b	5369	4835	60	4775	534	3	174	330	27
	c	420	397	2	395	23	1	5	19	-2
	d	108,5	108,9	103,4	109	104,5	150	103	106,1	93,1
Działalność weterynaryjna	a	233	137	1	136	96	23	53	20	-
Veterinary activities	b	266	160	2	158	106	26	60	20	-
	c	33	23	1	22	10	3	7	0	-
	d	114,2	116,8	200	116,2	110,4	113	113,2	100	-
<b>Administrowanie i działalność wspierająca<sup>A</sup></b>	<b>a</b>	<b>28391</b>	<b>25197</b>	<b>269</b>	<b>24928</b>	<b>3194</b>	<b>1</b>	<b>981</b>	<b>2072</b>	<b>140</b>
Administrative and support service activities	<b>b</b>	<b>31011</b>	<b>27632</b>	<b>273</b>	<b>27359</b>	<b>3379</b>	<b>-</b>	<b>990</b>	<b>2258</b>	<b>131</b>
	<b>c</b>	<b>2620</b>	<b>2435</b>	<b>4</b>	<b>2431</b>	<b>185</b>	<b>-1</b>	<b>9</b>	<b>186</b>	<b>-9</b>
	<b>d</b>	<b>109,2</b>	<b>109,7</b>	<b>101,5</b>	<b>109,8</b>	<b>105,8</b>	<b>x</b>	<b>100,9</b>	<b>109</b>	<b>93,6</b>

**TABL.12. SPÓŁKI HANDLOWE WEDŁUG FORM PRAWNYCH, SEKCJI I DZIAŁÓW PKD (cd.)**

COMMERCIAL COMPANIES BY LEGAL FORM, NACE SECTIONS AND DIVISIONS (cont.)

WYSZCZEGÓLNIENIE SPECIFICATION a - 31.12.2019 r. b - 31.12.2020 r. c - przyrost accrual d - 2019 = 100	Ogółem Grand total	Spółki kapitałowe Capital companies			Spółki osobowe Partnerships					
		razem total	akcyjne joint stock	z o.o. limited liability	razem total	partner- skie profes- sional	jawne unli- mited partner- ships	koman- dytowe limited partner- ships	koman- dytowo- akcyjne joint stock- limited partner- ships	
Wynajem i dzierżawa	a	5122	4440	77	4363	682	-	221	418	43
Rental and leasing activities	b	5520	4797	76	4721	723	-	245	439	39
	c	398	357	-1	358	41	-	24	21	-4
	d	107,8	108	98,7	108,2	106	-	110,9	105	90,7
Działalność związana z zatrudnieniem	a	7684	6948	32	6916	736	-	87	627	22
Employment activities	b	8399	7604	39	7565	795	-	90	686	19
	c	715	656	7	649	59	-	3	59	-3
	d	109,3	109,4	121,9	109,4	108	-	103,4	109,4	86,4
Działalność związana z turystyką <sup>Δ</sup>	a	2506	2208	37	2171	298	-	150	143	5
Tourism activities <sup>Δ</sup>	b	2534	2233	38	2195	301	-	143	153	5
	c	28	25	1	24	3	-	-7	10	0
	d	101,1	101,1	102,7	101,1	101	-	95,3	107	100
Działalność detektywistyczna i ochroniarska	a	2847	2398	25	2373	449	-	211	230	8
Security and investigation activities	b	3107	2659	24	2635	448	-	204	237	7
	c	260	261	-1	262	-1	-	-7	7	-1
	d	109,1	110,9	96	111	99,8	-	96,7	103	87,5
Utrzymanie porządku w budynkach i zagospodarowanie zieleni <sup>Δ</sup>	a	3299	2887	9	2878	412	1	177	228	6
Services to buildings and landscape activities	b	3757	3307	9	3298	450	-	168	276	6
	c	458	420	0	420	38	-1	-9	48	0
	d	113,9	114,5	100	114,6	109,2	x	94,9	121,1	100
Administracyjna obsługa biura; wspomaganie działalności gospodarczej <sup>Δ</sup>	a	6933	6316	89	6227	617	-	135	426	56
Office administrative and business support <sup>Δ</sup>	b	7694	7032	87	6945	662	-	140	467	55
	c	761	716	-2	718	45	-	5	41	-1
	d	111	111,3	97,8	111,5	107,3	-	103,7	109,6	98,2
<b>Administracja publiczna i obrona narodowa; obowiązkowe zabezpieczenia społeczne</b>	<b>a</b>	<b>84</b>	<b>73</b>	<b>4</b>	<b>69</b>	<b>11</b>	<b>-</b>	<b>3</b>	<b>6</b>	<b>2</b>
Public administration and defence; compulsory social security	<b>b</b>	<b>83</b>	<b>72</b>	<b>2</b>	<b>70</b>	<b>11</b>	<b>-</b>	<b>2</b>	<b>7</b>	<b>2</b>
	<b>c</b>	<b>-1</b>	<b>-1</b>	<b>-2</b>	<b>1</b>	<b>0</b>	<b>-</b>	<b>-1</b>	<b>1</b>	<b>0</b>
	<b>d</b>	<b>98,8</b>	<b>98,6</b>	<b>50</b>	<b>101,4</b>	<b>100</b>	<b>-</b>	<b>66,7</b>	<b>116,7</b>	<b>100</b>
<b>Edukacja</b>	<b>a</b>	<b>7260</b>	<b>6447</b>	<b>43</b>	<b>6404</b>	<b>813</b>	<b>1</b>	<b>394</b>	<b>410</b>	<b>8</b>
Education	<b>b</b>	<b>7907</b>	<b>7075</b>	<b>40</b>	<b>7035</b>	<b>832</b>	<b>-</b>	<b>385</b>	<b>440</b>	<b>7</b>
	<b>c</b>	<b>647</b>	<b>628</b>	<b>-3</b>	<b>631</b>	<b>19</b>	<b>-1</b>	<b>-9</b>	<b>30</b>	<b>-1</b>
	<b>d</b>	<b>108,9</b>	<b>109,7</b>	<b>93</b>	<b>109,9</b>	<b>102,3</b>	<b>x</b>	<b>97,7</b>	<b>107,3</b>	<b>87,5</b>
<b>Opieka zdrowotna i pomoc społeczna</b>	<b>a</b>	<b>12375</b>	<b>8527</b>	<b>131</b>	<b>8396</b>	<b>3848</b>	<b>1003</b>	<b>1826</b>	<b>996</b>	<b>23</b>
Human health and social work activities	<b>b</b>	<b>13113</b>	<b>9123</b>	<b>130</b>	<b>8993</b>	<b>3990</b>	<b>1000</b>	<b>1847</b>	<b>1120</b>	<b>23</b>
	<b>c</b>	<b>738</b>	<b>596</b>	<b>-1</b>	<b>597</b>	<b>142</b>	<b>-3</b>	<b>21</b>	<b>124</b>	<b>0</b>
	<b>d</b>	<b>106</b>	<b>107</b>	<b>99,2</b>	<b>107,1</b>	<b>103,7</b>	<b>99,7</b>	<b>101,2</b>	<b>112,4</b>	<b>100</b>
Opieka zdrowotna	a	10911	7372	121	7251	3539	1001	1757	760	21
Human health activities	b	11482	7843	120	7723	3639	998	1780	840	21
	c	571	471	-1	472	100	-3	23	80	0
	d	105,2	106,4	99,2	106,5	102,8	99,7	101,3	110,5	100
Pomoc społeczna z zakwaterowaniem	a	609	519	6	513	90	-	22	67	1
Residential care activities	b	640	546	4	542	94	-	20	73	1
	c	31	27	-2	29	4	-	-2	6	0
	d	105,1	105,2	66,7	105,7	104,4	-	90,9	109	100



**TABL.12. SPÓŁKI HANDLOWE WEDŁUG FORM PRAWNYCH, SEKCJI I DZIAŁÓW PKD (dok.)**

COMMERCIAL COMPANIES BY LEGAL FORM, NACE SECTIONS AND DIVISIONS (cont.)

WYSZCZEGÓLNIENIE SPECIFICATION a - 31.12.2019 r. b - 31.12.2020 r. c - przyrost accrual d - 2019 = 100	Ogółem Grand total	Spółki kapitałowe Capital companies			Spółki osobowe Partnerships					
		razem total	akcyjne joint stock	z o.o. limited liability	razem total	partner- skie profes- sional	jawne unli- mited partner- ships	koman- dytowe limited partner- ships	koman- dytowo- akcyjne joint stock- limited partner- ships	
Pomoc społeczna bez zakwaterowania	a	855	636	4	632	219	2	47	169	1
	b	991	734	6	728	257	2	47	207	1
Social work activities without accommodation	c	136	98	2	96	38	0	0	38	0
	d	115,9	115,4	150	115,2	117,4	100	100	122,5	100
<b>Działalność związana z kulturą, rozrywką i rekreacją</b>	<b>a</b>	<b>5296</b>	<b>4737</b>	<b>272</b>	<b>4465</b>	<b>559</b>	-	<b>204</b>	<b>344</b>	<b>11</b>
	<b>b</b>	<b>5547</b>	<b>4961</b>	<b>272</b>	<b>4689</b>	<b>586</b>	-	<b>217</b>	<b>359</b>	<b>10</b>
Arts, entertainment and recreation	c	251	224	0	224	27	-	13	15	-1
	d	104,7	104,7	100	105	104,8	-	106,4	104,4	90,9
Działalność twórcza związana z kulturą i rozrywką	a	901	819	8	811	82	-	29	53	-
	b	979	892	9	883	87	-	32	55	-
Creative, arts and entertainment activities	c	78	73	1	72	5	-	3	2	-
	d	108,7	108,9	112,5	108,9	106,1	-	110,3	103,8	-
Działalność bibliotek, archiwów, muzeów oraz pozostała działalność związana z kulturą	a	349	307	8	299	42	-	17	25	-
	b	358	310	9	301	48	-	18	30	-
Libraries, archives, museums and other cultural activities	c	9	3	1	2	6	-	1	5	-
	d	102,6	101	112,5	100,7	114,3	-	105,9	120	-
Działalność związana z grami losowymi i zakładami wzajemnymi	a	231	225	10	215	6	-	4	2	-
	b	223	217	11	206	6	-	4	2	-
Gambling and betting activities	c	-8	-8	1	-9	0	-	0	0	-
	d	96,5	96,4	110	95,8	100	-	100	100	-
Działalność sportowa, rozrywkowa i rekreacyjna	a	3815	3386	246	3140	429	-	154	264	11
	b	3987	3542	243	3299	445	-	163	272	10
Sports activities and amusement and recreation activities	c	172	156	-3	159	16	-	9	8	-1
	d	104,5	104,6	98,8	105,1	103,7	-	105,8	103	90,9
<b>Pozostała działalność usługowa</b>	<b>a</b>	<b>5400</b>	<b>4792</b>	<b>41</b>	<b>4751</b>	<b>608</b>	<b>1</b>	<b>285</b>	<b>300</b>	<b>22</b>
	<b>b</b>	<b>6071</b>	<b>5415</b>	<b>41</b>	<b>5374</b>	<b>656</b>	<b>1</b>	<b>297</b>	<b>338</b>	<b>20</b>
Other service activities	c	671	623	0	623	48	0	12	38	-2
	d	112,4	113	100	113,1	107,9	100	104,2	112,7	90,9
Działalność organizacji członkowskich	a	109	104	2	102	5	-	1	3	1
	b	114	106	2	104	8	-	3	4	1
Activities of membership organisations	c	5	2	0	2	3	-	2	1	0
	d	104,6	101,9	100	102	160	-	300	133,3	100
Naprawa i konserwacja komputerów i artykułów użytku osobistego i domowego	a	763	669	8	661	94	-	66	26	2
	b	804	712	8	704	92	-	64	27	1
Repair of computers and personal and household goods	c	41	43	0	43	-2	-	-2	1	-1
	d	105,4	106,4	100	106,5	97,9	-	97	103,8	50
Pozostała indywidualna działalność usługowa	a	4528	4019	31	3988	509	1	218	271	19
	b	5153	4597	31	4566	556	1	230	307	18
Other personal service activities	c	625	578	0	578	47	0	12	36	-1
	d	113,8	114,4	100	114,5	109,2	100	105,5	113,3	94,7
<b>Organizacje i zespoły eksterytorialne</b>	<b>a</b>	<b>3</b>	<b>3</b>	-	<b>3</b>	-	-	-	-	-
	<b>b</b>	<b>3</b>	<b>3</b>	-	<b>3</b>	-	-	-	-	-
Activities of extraterritorial organisations and bodies	c	0	0	-	0	-	-	-	-	-
	d	100	100	-	100	-	-	-	-	-

**TABL.13. SPÓŁKI HANDLOWE WEDŁUG FORM PRAWNYCH, WOJEWÓDZTW I PODREGIONÓW**  
**COMMERCIAL COMPANIES BY LEGAL FORM, VOIVOSHIPS AND SUBREGIONS**

WYSZCZEGÓLNIENIE SPECIFICATION a - 31.12.2019 r. b - 31.12.2020 r. c - przyrost accrual d - 2019 = 100	Ogółem Grand total	Spółki kapitałowe Capital companies			Spółki osobowe Partnerships					
		razem total	akcyjne joint stock	z o.o. limited liability	razem total	partner- skie profes- sional	jawne unli- mited partner- ships	koman- dytowe limited partner- ships	koman- dytowo- akcyjne joint stock- limited partner- ships	
<b>POLSKA</b>	<b>a</b>	<b>521073<sup>11</sup></b>	<b>439157</b>	<b>10021</b>	<b>429136</b>	<b>81916</b>	<b>2402</b>	<b>35229</b>	<b>40578</b>	<b>3707</b>
POLAND	<b>b</b>	<b>552091<sup>11</sup></b>	<b>467437</b>	<b>9880</b>	<b>457557</b>	<b>84654</b>	<b>2454</b>	<b>35004</b>	<b>43741</b>	<b>3455</b>
	<b>c</b>	<b>31018</b>	<b>28280</b>	<b>-141</b>	<b>28421</b>	<b>2738</b>	<b>52</b>	<b>-225</b>	<b>3163</b>	<b>-252</b>
	<b>d</b>	<b>106</b>	<b>106,4</b>	<b>98,6</b>	<b>106,6</b>	<b>103,3</b>	<b>102,2</b>	<b>99,4</b>	<b>107,8</b>	<b>93,2</b>
<b>Dolnośląskie</b>	<b>a</b>	<b>44979</b>	<b>38135</b>	<b>924</b>	<b>37211</b>	<b>6844</b>	<b>191</b>	<b>2623</b>	<b>3706</b>	<b>324</b>
	<b>b</b>	<b>47459</b>	<b>40327</b>	<b>899</b>	<b>39428</b>	<b>7132</b>	<b>197</b>	<b>2629</b>	<b>4018</b>	<b>288</b>
	<b>c</b>	<b>2480</b>	<b>2192</b>	<b>-25</b>	<b>2217</b>	<b>288</b>	<b>6</b>	<b>6</b>	<b>312</b>	<b>-36</b>
	<b>d</b>	<b>105,5</b>	<b>105,7</b>	<b>97,3</b>	<b>106</b>	<b>104,2</b>	<b>103,1</b>	<b>100,2</b>	<b>108,4</b>	<b>88,9</b>
Podregiony: Subregions:										
jeleniogórski	a	3773	3176	57	3119	597	12	353	222	10
	b	3934	3306	55	3251	628	13	346	259	10
	c	161	130	-2	132	31	1	-7	37	0
	d	104,3	104,1	96,5	104,2	105,2	108,3	98	116,7	100
legnicko-głogowski	a	3143	2631	61	2570	512	16	285	201	10
	b	3315	2786	58	2728	529	17	281	224	7
	c	172	155	-3	158	17	1	-4	23	-3
	d	105,5	105,9	95,1	106,1	103,3	106,3	98,6	111,4	70
wałbrzyski	a	4164	3410	53	3357	754	24	483	239	8
	b	4309	3532	49	3483	777	25	483	262	7
	c	145	122	-4	126	23	1	0	23	-1
	d	103,5	103,6	92,5	103,8	103,1	104,2	100	109,6	87,5
wrocławski	a	6266	5111	76	5035	1155	8	443	676	28
	b	6823	5583	74	5509	1240	8	449	760	23
	c	557	472	-2	474	85	0	6	84	-5
	d	108,9	109,2	97,4	109,4	107,4	100	101,4	112,4	82,1
m. Wrocław	a	27633	23807	677	23130	3826	131	1059	2368	268
	b	29078	25120	663	24457	3958	134	1070	2513	241
	c	1445	1313	-14	1327	132	3	11	145	-27
	d	105,2	105,5	97,9	105,7	103,5	102,3	101	106,1	89,9
<b>Kujawsko-pomorskie</b>	<b>a</b>	<b>16500</b>	<b>13703</b>	<b>276</b>	<b>13427</b>	<b>2797</b>	<b>65</b>	<b>1338</b>	<b>1334</b>	<b>60</b>
	<b>b</b>	<b>17978</b>	<b>15073</b>	<b>280</b>	<b>14793</b>	<b>2905</b>	<b>67</b>	<b>1327</b>	<b>1453</b>	<b>58</b>
	<b>c</b>	<b>1478</b>	<b>1370</b>	<b>4</b>	<b>1366</b>	<b>108</b>	<b>2</b>	<b>-11</b>	<b>119</b>	<b>-2</b>
	<b>d</b>	<b>109</b>	<b>110</b>	<b>101,4</b>	<b>110,2</b>	<b>103,9</b>	<b>103,1</b>	<b>99,2</b>	<b>108,9</b>	<b>96,7</b>
Podregiony: Subregions:										
bydgosko-toruński	a	10907	9196	206	8990	1711	42	692	936	41
	b	12000	10213	210	10003	1787	45	686	1018	38
	c	1093	1017	4	1013	76	3	-6	82	-3
	d	110	111,1	101,9	111,3	104,4	107,1	99,1	108,8	92,7

<sup>11</sup> W podziale według województw i podregionów - bez podmiotów, dla których informacja o adresie siedziby nie występuje w rejestrze REGON.

<sup>11</sup> In the division by voivodships and subregions excluding entities for which the information about business address does not exist in the REGON register.

**TABL.13. SPÓŁKI HANDLOWE WEDŁUG FORM PRAWNYCH, WOJEWÓDZTW I PODREGIONÓW (cd.)**  
**COMMERCIAL COMPANIES BY LEGAL FORM, VOIVOSHIPS AND SUBREGIONS (cont.)**

WYSZCZEGÓLNIENIE SPECIFICATION a - 31.12.2019 r. b - 31.12.2020 r. c - przyrost accrual d - 2019 = 100	Ogółem Grand total	Spółki kapitałowe Capital companies			Spółki osobowe Partnerships					
		razem total	akcyjne joint stock	z o.o. limited liability	razem total	partner- skie profes- sional	jawne unli- mited partner- ships	koman- dytowe limited partner- ships	koman- dytowo- akcyjne joint stock- limited partner- ships	
grudziądzki	a	1776	1443	23	1420	333	11	185	133	4
	b	1899	1553	21	1532	346	10	181	151	4
	c	123	110	-2	112	13	-1	-4	18	0
	d	106,9	107,6	91,3	107,9	103,9	90,9	97,8	113,5	100
włocławski	a	1569	1278	23	1255	291	4	214	65	8
	b	1648	1354	25	1329	294	4	212	70	8
	c	79	76	2	74	3	0	-2	5	0
	d	105	105,9	108,7	105,9	101	100	99,1	107,7	100
inowrocławski	a	1608	1288	22	1266	320	7	175	136	2
	b	1734	1399	21	1378	335	7	176	150	2
	c	126	111	-1	112	15	0	1	14	0
	d	107,8	108,6	95,5	108,8	104,7	100	100,6	110,3	100
świecki	a	640	498	2	496	142	1	72	64	5
	b	697	554	3	551	143	1	72	64	6
	c	57	56	1	55	1	0	0	0	1
	d	108,9	111,2	150	111,1	100,7	100	100	100	120
<b>Lubelskie</b>	<b>a</b>	<b>13836</b>	<b>11380</b>	<b>236</b>	<b>11144</b>	<b>2456</b>	<b>125</b>	<b>1568</b>	<b>683</b>	<b>80</b>
	<b>b</b>	<b>14773</b>	<b>12292</b>	<b>215</b>	<b>12077</b>	<b>2481</b>	<b>126</b>	<b>1537</b>	<b>753</b>	<b>65</b>
	<b>c</b>	<b>937</b>	<b>912</b>	<b>-21</b>	<b>933</b>	<b>25</b>	<b>1</b>	<b>-31</b>	<b>70</b>	<b>-15</b>
	<b>d</b>	<b>106,8</b>	<b>108</b>	<b>91,1</b>	<b>108,4</b>	<b>101</b>	<b>100,8</b>	<b>98</b>	<b>110,2</b>	<b>81,3</b>
Podregiony: Subregions:										
białski	a	1503	1266	19	1247	237	10	179	45	3
	b	1550	1311	17	1294	239	10	172	54	3
	c	47	45	-2	47	2	0	-7	9	0
	d	103,1	103,6	89,5	103,8	100,8	100	96,1	120	100
chetmsko-zamojski	a	2051	1595	26	1569	456	13	347	91	5
	b	2161	1705	22	1683	456	12	338	101	5
	c	110	110	-4	114	0	-1	-9	10	0
	d	105,4	106,9	84,6	107,3	100	92,3	97,4	111	100
lubelski	a	8684	7292	156	7136	1392	94	772	455	71
	b	9311	7900	145	7755	1411	96	764	495	56
	c	627	608	-11	619	19	2	-8	40	-15
	d	107,2	108,3	92,9	108,7	101,4	102,1	99	108,8	78,9
puławski	a	1598	1227	35	1192	371	8	270	92	1
	b	1751	1376	31	1345	375	8	263	103	1
	c	153	149	-4	153	4	0	-7	11	0
	d	109,6	112,1	88,6	112,8	101,1	100	97,4	112	100

**TABL.13. SPÓŁKI HANDLOWE WEDŁUG FORM PRAWNYCH, WOJEWÓDZTW I PODREGIONÓW (cd.)**  
**COMMERCIAL COMPANIES BY LEGAL FORM, VOIVOSHIPS AND SUBREGIONS (cont.)**

WYSZCZEGÓLNIENIE SPECIFICATION a - 31.12.2019 r. b - 31.12.2020 r. c - przyrost accrual d - 2019 = 100	Ogółem Grand total	Spółki kapitałowe Capital companies			Spółki osobowe Partnerships					
		razem total	akcyjne joint stock	z o.o. limited liability	razem total	partner- skie profes- sional	jawne unli- mited partner- ships	koman- dytowe limited partner- ships	koman- dytowo- akcyjne joint stock- limited partner- ships	
<b>Lubuskie</b>	<b>a</b>	<b>9674</b>	<b>8123</b>	<b>110</b>	<b>8013</b>	<b>1551</b>	<b>53</b>	<b>750</b>	<b>713</b>	<b>35</b>
	<b>b</b>	<b>10221</b>	<b>8612</b>	<b>103</b>	<b>8509</b>	<b>1609</b>	<b>54</b>	<b>743</b>	<b>779</b>	<b>33</b>
	<b>c</b>	<b>547</b>	<b>489</b>	<b>-7</b>	<b>496</b>	<b>58</b>	<b>1</b>	<b>-7</b>	<b>66</b>	<b>-2</b>
	<b>d</b>	<b>105,7</b>	<b>106</b>	<b>93,6</b>	<b>106,2</b>	<b>103,7</b>	<b>101,9</b>	<b>99,1</b>	<b>109,3</b>	<b>94,3</b>
Podregiony: Subregions:										
gorzowski	a	3788	3230	29	3201	558	18	255	274	11
	b	4006	3427	27	3400	579	18	252	299	10
	c	218	197	-2	199	21	0	-3	25	-1
	d	105,8	106,1	93,1	106,2	103,8	100	98,8	109,1	90,9
zielonogórski	a	5886	4893	81	4812	993	35	495	439	24
	b	6215	5185	76	5109	1030	36	491	480	23
	c	329	292	-5	297	37	1	-4	41	-1
	d	105,6	106	93,8	106,2	103,7	102,9	99,2	109,3	95,8
<b>łódzkie</b>	<b>a</b>	<b>22000</b>	<b>17565</b>	<b>345</b>	<b>17220</b>	<b>4435</b>	<b>110</b>	<b>2330</b>	<b>1888</b>	<b>107</b>
	<b>b</b>	<b>23005</b>	<b>18455</b>	<b>342</b>	<b>18113</b>	<b>4550</b>	<b>108</b>	<b>2275</b>	<b>2057</b>	<b>110</b>
	<b>c</b>	<b>1005</b>	<b>890</b>	<b>-3</b>	<b>893</b>	<b>115</b>	<b>-2</b>	<b>-55</b>	<b>169</b>	<b>3</b>
	<b>d</b>	<b>104,6</b>	<b>105,1</b>	<b>99,1</b>	<b>105,2</b>	<b>102,6</b>	<b>98,2</b>	<b>97,6</b>	<b>109</b>	<b>102,8</b>
Podregiony: Subregions:										
łódzki	a	3205	2517	35	2482	688	8	420	248	12
	b	3332	2638	34	2604	694	8	407	267	12
	c	127	121	-1	122	6	0	-13	19	0
	d	104	104,8	97,1	104,9	100,9	100	96,9	107,7	100
m. Łódź	a	12796	10423	228	10195	2373	79	1015	1199	80
	b	13331	10886	225	10661	2445	79	988	1292	86
	c	535	463	-3	466	72	0	-27	93	6
	d	104,2	104,4	98,7	104,6	103	100	97,3	107,8	107,5
piotrkowski	a	2696	2044	41	2003	652	13	402	227	10
	b	2862	2201	41	2160	661	12	388	253	8
	c	166	157	0	157	9	-1	-14	26	-2
	d	106,2	107,7	100	107,8	101,4	92,3	96,5	111,5	80
sieradzki	a	1853	1430	18	1412	423	6	277	136	4
	b	1959	1518	19	1499	441	6	279	153	3
	c	106	88	1	87	18	0	2	17	-1
	d	105,7	106,2	105,6	106,2	104,3	100	100,7	112,5	75
skierniewicki	a	1450	1151	23	1128	299	4	216	78	1
	b	1521	1212	23	1189	309	3	213	92	1
	c	71	61	0	61	10	-1	-3	14	0
	d	104,9	105,3	100	105,4	103,3	75	98,6	117,9	100

**TABL.13. SPÓŁKI HANDLOWE WEDŁUG FORM PRAWNYCH, WOJEWÓDZTW I PODREGIONÓW (cd.)**  
**COMMERCIAL COMPANIES BY LEGAL FORM, VOIVOSHIPS AND SUBREGIONS (cont.)**

WYSZCZEGÓLNIENIE SPECIFICATION a - 31.12.2019 r. b - 31.12.2020 r. c - przyrost accrual d - 2019 = 100	Ogółem Grand total	Spółki kapitałowe Capital companies			Spółki osobowe Partnerships					
		razem total	akcyjne joint stock	z o.o. limited liability	razem total	partner- skie profes- sional	jawne unli- mited partner- ships	koman- dytowe limited partner- ships	koman- dytowo- akcyjne joint stock- limited partner- ships	
<b>Małopolskie</b>	<b>a</b>	<b>44357</b>	<b>35525</b>	<b>747</b>	<b>34778</b>	<b>8832</b>	<b>245</b>	<b>3538</b>	<b>4673</b>	<b>376</b>
	<b>b</b>	<b>47258</b>	<b>38091</b>	<b>756</b>	<b>37335</b>	<b>9167</b>	<b>258</b>	<b>3588</b>	<b>4988</b>	<b>333</b>
	<b>c</b>	<b>2901</b>	<b>2566</b>	<b>9</b>	<b>2557</b>	<b>335</b>	<b>13</b>	<b>50</b>	<b>315</b>	<b>-43</b>
	<b>d</b>	<b>106,5</b>	<b>107,2</b>	<b>101,2</b>	<b>107,4</b>	<b>103,8</b>	<b>105,3</b>	<b>101,4</b>	<b>106,7</b>	<b>88,6</b>
Podregiony: Subregions:										
krakowski	a	5421	4151	56	4095	1270	12	674	559	25
	b	5867	4508	58	4450	1359	15	689	635	20
	c	446	357	2	355	89	3	15	76	-5
	d	108,2	108,6	103,6	108,7	107	125	102,2	113,6	80
m. Kraków	a	29568	24360	549	23811	5208	178	1421	3301	308
	b	31325	25976	556	25420	5349	186	1437	3451	275
	c	1757	1616	7	1609	141	8	16	150	-33
	d	105,9	106,6	101,3	106,8	102,7	104,5	101,1	104,5	89,3
nowosądecki	a	2399	1828	29	1799	571	12	353	199	7
	b	2572	1978	28	1950	594	14	359	214	7
	c	173	150	-1	151	23	2	6	15	0
	d	107,2	108,2	96,6	108,4	104	116,7	101,7	107,5	100
oświęcimski	a	3156	2355	54	2301	801	7	496	282	16
	b	3354	2520	54	2466	834	8	500	310	16
	c	198	165	0	165	33	1	4	28	0
	d	106,3	107	100	107,2	104,1	114,3	100,8	109,9	100
tarnowski	a	2315	1765	36	1729	550	29	321	197	3
	b	2513	1935	35	1900	578	29	324	222	3
	c	198	170	-1	171	28	0	3	25	0
	d	108,6	109,6	97,2	109,9	105,1	100	100,9	112,7	100
nowotarski	a	1498	1066	23	1043	432	7	273	135	17
	b	1627	1174	25	1149	453	6	279	156	12
	c	129	108	2	106	21	-1	6	21	-5
	d	108,6	110,1	108,7	110,2	104,9	85,7	102,2	115,6	70,6
<b>Mazowieckie</b>	<b>a</b>	<b>170518</b>	<b>150721</b>	<b>3930</b>	<b>146791</b>	<b>19797</b>	<b>433</b>	<b>6683</b>	<b>11068</b>	<b>1613</b>
	<b>b</b>	<b>181948</b>	<b>161366</b>	<b>3901</b>	<b>157465</b>	<b>20582</b>	<b>446</b>	<b>6640</b>	<b>11952</b>	<b>1544</b>
	<b>c</b>	<b>11430</b>	<b>10645</b>	<b>-29</b>	<b>10674</b>	<b>785</b>	<b>13</b>	<b>-43</b>	<b>884</b>	<b>-69</b>
	<b>d</b>	<b>106,7</b>	<b>107,1</b>	<b>99,3</b>	<b>107,3</b>	<b>104</b>	<b>103</b>	<b>99,4</b>	<b>108</b>	<b>95,7</b>
Podregiony: Subregions:										
ciechanowski	a	1341	1000	18	982	341	3	224	108	6
	b	1408	1068	18	1050	340	3	210	121	6
	c	67	68	0	68	-1	0	-14	13	0
	d	105	106,8	100	106,9	99,7	100	93,8	112	100

**TABL.13. SPÓŁKI HANDLOWE WEDŁUG FORM PRAWNYCH, WOJEWÓDZTW I PODREGIONÓW (cd.)**  
**COMMERCIAL COMPANIES BY LEGAL FORM, VOIVOSHIPS AND SUBREGIONS (cont.)**

WYSZCZEGÓLNIENIE SPECIFICATION a - 31.12.2019 r. b - 31.12.2020 r. c - przyrost accrual d - 2019 = 100	Ogółem Grand total	Spółki kapitałowe Capital companies			Spółki osobowe Partnerships					
		razem total	akcyjne joint stock	z o.o. limited liability	razem total	partner- skie profes- sional	jawne unli- mited partner- ships	koman- dytowe limited partner- ships	koman- dytowo- akcyjne joint stock- limited partner- ships	
ostrotęcki	a	1336	998	18	980	338	3	231	99	5
	b	1412	1060	18	1042	352	3	233	111	5
	c	76	62	0	62	14	0	2	12	0
	d	105,7	106,2	100	106,3	104,1	100	100,9	112,1	100
radomski	a	2997	2407	39	2368	590	10	398	178	4
	b	3195	2598	43	2555	597	10	387	196	4
	c	198	191	4	187	7	0	-11	18	0
	d	106,6	107,9	110,3	107,9	101,2	100	97,2	110,1	100
m.st. Warszawa	a	136024	121967	3510	118457	14057	382	3419	8813	1443
	b	145501	130842	3485	127357	14659	394	3423	9459	1383
	c	9477	8875	-25	8900	602	12	4	646	-60
	d	107	107,3	99,3	107,5	104,3	103,1	100,1	107,3	95,8
warszawski wschodni	a	6234	5016	59	4957	1218	5	700	486	27
	b	6706	5440	57	5383	1266	6	703	531	26
	c	472	424	-2	426	48	1	3	45	-1
	d	107,6	108,5	96,6	108,6	103,9	120	100,4	109,3	96,3
warszawski zachodni	a	17145	15006	183	14823	2139	20	975	1034	110
	b	17942	15694	182	15512	2248	20	964	1161	103
	c	797	688	-1	689	109	0	-11	127	-7
	d	104,6	104,6	99,5	104,6	105,1	100	98,9	112,3	93,6
płocki	a	2020	1614	54	1560	406	3	261	137	5
	b	2139	1730	51	1679	409	3	254	147	5
	c	119	116	-3	119	3	0	-7	10	0
	d	105,9	107,2	94,4	107,6	100,7	100	97,3	107,3	100
siedlecki	a	1721	1329	30	1299	392	5	266	112	9
	b	1840	1446	29	1417	394	5	261	121	7
	c	119	117	-1	118	2	0	-5	9	-2
	d	106,9	108,8	96,7	109,1	100,5	100	98,1	108	77,8
żyrardowski	a	1700	1384	19	1365	316	2	209	101	4
	b	1805	1488	18	1470	317	2	205	105	5
	c	105	104	-1	105	1	0	-4	4	1
	d	106,2	107,5	94,7	107,7	100,3	100	98,1	104	125
<b>Opolskie</b>	<b>a</b>	<b>7007</b>	<b>5713</b>	<b>120</b>	<b>5593</b>	<b>1294</b>	<b>60</b>	<b>714</b>	<b>500</b>	<b>20</b>
	<b>b</b>	<b>7358</b>	<b>6008</b>	<b>112</b>	<b>5896</b>	<b>1350</b>	<b>66</b>	<b>707</b>	<b>558</b>	<b>19</b>
	<b>c</b>	<b>351</b>	<b>295</b>	<b>-8</b>	<b>303</b>	<b>56</b>	<b>6</b>	<b>-7</b>	<b>58</b>	<b>-1</b>
	<b>d</b>	<b>105</b>	<b>105,2</b>	<b>93,3</b>	<b>105,4</b>	<b>104,3</b>	<b>110</b>	<b>99</b>	<b>111,6</b>	<b>95</b>

**TABL.13. SPÓŁKI HANDLOWE WEDŁUG FORM PRAWNYCH, WOJEWÓDZTW I PODREGIONÓW (cd.)**

COMMERCIAL COMPANIES BY LEGAL FORM, VOIVOSHIPS AND SUBREGIONS (cont.)

WYSZCZEGÓLNIENIE SPECIFICATION a - 31.12.2019 r. b - 31.12.2020 r. c - przyrost accrual d - 2019 = 100	Ogółem Grand total	Spółki kapitałowe Capital companies			Spółki osobowe Partnerships					
		razem total	akcyjne joint stock	z o.o. limited liability	razem total	partner- skie profes- sional	jawne unli- mited partner- ships	koman- dytowe limited partner- ships	koman- dytowo- akcyjne joint stock- limited partner- ships	
Podregiony: Subregions:										
nyski	a	1728	1425	23	1402	303	14	181	107	1
	b	1848	1526	21	1505	322	14	178	128	2
	c	120	101	-2	103	19	0	-3	21	1
	d	106,9	107,1	91,3	107,3	106,3	100	98,3	119,6	200
opolski	a	5279	4288	97	4191	991	46	533	393	19
	b	5510	4482	91	4391	1028	52	529	430	17
	c	231	194	-6	200	37	6	-4	37	-2
	d	104,4	104,5	93,8	104,8	103,7	113	99,2	109,4	89,5
<b>Podkarpackie</b>	<b>a</b>	<b>15205</b>	<b>12587</b>	<b>229</b>	<b>12358</b>	<b>2618</b>	<b>113</b>	<b>1436</b>	<b>1000</b>	<b>69</b>
	<b>b</b>	<b>16264</b>	<b>13557</b>	<b>226</b>	<b>13331</b>	<b>2707</b>	<b>114</b>	<b>1442</b>	<b>1088</b>	<b>63</b>
	<b>c</b>	<b>1059</b>	<b>970</b>	<b>-3</b>	<b>973</b>	<b>89</b>	<b>1</b>	<b>6</b>	<b>88</b>	<b>-6</b>
	<b>d</b>	<b>107</b>	<b>107,7</b>	<b>98,7</b>	<b>107,9</b>	<b>103,4</b>	<b>100,9</b>	<b>100,4</b>	<b>108,8</b>	<b>91,3</b>
Podregiony: Subregions:										
krośnieński	a	2087	1696	53	1643	391	11	242	120	18
	b	2203	1797	51	1746	406	11	242	136	17
	c	116	101	-2	103	15	0	0	16	-1
	d	105,6	106	96,2	106,3	103,8	100	100	113,3	94,4
przemyski	a	2372	2093	16	2077	279	17	176	83	3
	b	2498	2219	16	2203	279	18	169	89	3
	c	126	126	0	126	0	1	-7	6	0
	d	105,3	106	100	106,1	100	105,9	96	107,2	100
rzeszowski	a	7891	6627	106	6521	1264	57	541	627	39
	b	8528	7215	105	7110	1313	57	545	677	34
	c	637	588	-1	589	49	0	4	50	-5
	d	108,1	108,9	99,1	109	103,9	100	100,7	108	87,2
tarnobrzeski	a	2855	2171	54	2117	684	28	477	170	9
	b	3035	2326	54	2272	709	28	486	186	9
	c	180	155	0	155	25	0	9	16	0
	d	106,3	107,1	100	107,3	103,7	100	101,9	109,4	100
<b>Podlaskie</b>	<b>a</b>	<b>7776</b>	<b>5920</b>	<b>111</b>	<b>5809</b>	<b>1856</b>	<b>105</b>	<b>1179</b>	<b>544</b>	<b>28</b>
	<b>b</b>	<b>8530</b>	<b>6592</b>	<b>108</b>	<b>6484</b>	<b>1938</b>	<b>106</b>	<b>1200</b>	<b>607</b>	<b>25</b>
	<b>c</b>	<b>754</b>	<b>672</b>	<b>-3</b>	<b>675</b>	<b>82</b>	<b>1</b>	<b>21</b>	<b>63</b>	<b>-3</b>
	<b>d</b>	<b>109,7</b>	<b>111,4</b>	<b>97,3</b>	<b>111,6</b>	<b>104,4</b>	<b>101</b>	<b>101,8</b>	<b>111,6</b>	<b>89,3</b>
Podregiony: Subregions:										
białostocki	a	5498	4214	75	4139	1284	82	735	443	24
	b	6065	4713	72	4641	1352	83	755	493	21
	c	567	499	-3	502	68	1	20	50	-3
	d	110,3	111,8	96	112,1	105,3	101,2	102,7	111,3	87,5

**TABL.13. SPÓŁKI HANDLOWE WEDŁUG FORM PRAWNYCH, WOJEWÓDZTW I PODREGIONÓW (cd.)**  
**COMMERCIAL COMPANIES BY LEGAL FORM, VOIVOSHIPS AND SUBREGIONS (cont.)**

WYSZCZEGÓLNIENIE SPECIFICATION a - 31.12.2019 r. b - 31.12.2020 r. c - przyrost accrual d - 2019 = 100	Ogółem Grand total	Spółki kapitałowe Capital companies			Spółki osobowe Partnerships					
		razem total	akcyjne joint stock	z o.o. limited liability	razem total	partner- skie profes- sional	jawne unli- mited partner- ships	koman- dytowe limited partner- ships	koman- dytowo- akcyjne joint stock- limited partner- ships	
tomżyński	a	1225	906	21	885	319	10	255	51	3
	b	1314	987	21	966	327	10	254	60	3
	c	89	81	0	81	8	0	-1	9	0
	d	107,3	108,9	100	109,2	102,5	100	99,6	117,6	100
suwalski	a	1053	800	15	785	253	13	189	50	1
	b	1151	892	15	877	259	13	191	54	1
	c	98	92	0	92	6	0	2	4	0
	d	109,3	111,5	100	111,7	102,4	100	101,1	108	100
<b>Pomorskie</b>	<b>a</b>	<b>30395</b>	<b>25591</b>	<b>572</b>	<b>25019</b>	<b>4804</b>	<b>143</b>	<b>1735</b>	<b>2713</b>	<b>213</b>
	<b>b</b>	<b>31955</b>	<b>26981</b>	<b>548</b>	<b>26433</b>	<b>4974</b>	<b>145</b>	<b>1693</b>	<b>2944</b>	<b>192</b>
	<b>c</b>	<b>1560</b>	<b>1390</b>	<b>-24</b>	<b>1414</b>	<b>170</b>	<b>2</b>	<b>-42</b>	<b>231</b>	<b>-21</b>
	<b>d</b>	<b>105,1</b>	<b>105,4</b>	<b>95,8</b>	<b>105,7</b>	<b>103,5</b>	<b>101,4</b>	<b>97,6</b>	<b>108,5</b>	<b>90,1</b>
Podregiony: Subregions:										
gdański	a	5301	4361	49	4312	940	8	389	516	27
	b	5701	4710	48	4662	991	8	379	575	29
	c	400	349	-1	350	51	0	-10	59	2
	d	107,5	108	98	108,1	105,4	100	97,4	111,4	107,4
stąpski	a	1981	1643	28	1615	338	9	199	126	4
	b	2062	1720	27	1693	342	9	189	141	3
	c	81	77	-1	78	4	0	-10	15	-1
	d	104,1	104,7	96,4	104,8	101,2	100	95	111,9	75
starogardzki	a	2187	1716	41	1675	471	11	199	241	20
	b	2280	1801	37	1764	479	9	196	260	14
	c	93	85	-4	89	8	-2	-3	19	-6
	d	104,3	105	90,2	105,3	101,7	81,8	98,5	107,9	70
trójmiejski	a	19937	17056	437	16619	2881	113	852	1758	158
	b	20882	17897	419	17478	2985	117	834	1892	142
	c	945	841	-18	859	104	4	-18	134	-16
	d	104,7	104,9	95,9	105,2	103,6	103,5	97,9	107,6	89,9
chojnicki	a	989	815	17	798	174	2	96	72	4
	b	1030	853	17	836	177	2	95	76	4
	c	41	38	0	38	3	0	-1	4	0
	d	104,1	104,7	100	104,8	101,7	100	99	105,6	100
<b>Śląskie</b>	<b>a</b>	<b>52203</b>	<b>43392</b>	<b>1109</b>	<b>42283</b>	<b>8811</b>	<b>272</b>	<b>4535</b>	<b>3748</b>	<b>256</b>
	<b>b</b>	<b>54323</b>	<b>45366</b>	<b>1106</b>	<b>44260</b>	<b>8957</b>	<b>272</b>	<b>4472</b>	<b>3982</b>	<b>231</b>
	<b>c</b>	<b>2120</b>	<b>1974</b>	<b>-3</b>	<b>1977</b>	<b>146</b>	<b>0</b>	<b>-63</b>	<b>234</b>	<b>-25</b>
	<b>d</b>	<b>104,1</b>	<b>104,5</b>	<b>99,7</b>	<b>104,7</b>	<b>101,7</b>	<b>100</b>	<b>98,6</b>	<b>106,2</b>	<b>90,2</b>



**TABL.13. SPÓŁKI HANDLOWE WEDŁUG FORM PRAWNYCH, WOJEWÓDZTW I PODREGIONÓW (cd.)**  
**COMMERCIAL COMPANIES BY LEGAL FORM, VOIVOSHIPS AND SUBREGIONS (cont.)**

WYSZCZEGÓLNIENIE SPECIFICATION a - 31.12.2019 r. b - 31.12.2020 r. c - przyrost accrual d - 2019 = 100	Ogółem Grand total	Spółki kapitałowe Capital companies			Spółki osobowe Partnerships					
		razem total	akcyjne joint stock	z o.o. limited liability	razem total	partner- skie profes- sional	jawne unli- mited partner- ships	koman- dytowe limited partner- ships	koman- dytowo- akcyjne joint stock- limited partner- ships	
Podregiony: Subregions:										
bielski	a	7330	5777	147	5630	1553	25	778	710	40
	b	7639	6075	143	5932	1564	26	785	724	29
	c	309	298	-4	302	11	1	7	14	-11
	d	104,2	105,2	97,3	105,4	100,7	104	100,9	102	72,5
bytomski	a	3819	3148	64	3084	671	12	366	278	15
	b	4009	3333	65	3268	676	12	350	300	14
	c	190	185	1	184	5	0	-16	22	-1
	d	105	105,9	101,6	106	100,7	100	95,6	107,9	93,3
częstochowski	a	4791	3778	72	3706	1013	12	592	389	20
	b	4988	3944	74	3870	1044	13	599	415	17
	c	197	166	2	164	31	1	7	26	-3
	d	104,1	104,4	102,8	104,4	103,1	108,3	101,2	106,7	85
gliwicki	a	5437	4616	106	4510	821	37	468	308	8
	b	5583	4752	102	4650	831	36	455	331	9
	c	146	136	-4	140	10	-1	-13	23	1
	d	102,7	102,9	96,2	103,1	101,2	97,3	97,2	107,5	112,5
katowicki	a	15868	13676	467	13209	2192	113	894	1063	122
	b	16552	14309	469	13840	2243	115	875	1139	114
	c	684	633	2	631	51	2	-19	76	-8
	d	104,3	104,6	100,4	104,8	102,3	101,8	97,9	107,1	93,4
rybnicki	a	4187	3476	61	3415	711	38	438	224	11
	b	4315	3596	58	3538	719	38	435	236	10
	c	128	120	-3	123	8	0	-3	12	-1
	d	103,1	103,5	95,1	103,6	101,1	100	99,3	105,4	90,9
sosnowiecki	a	6191	5187	114	5073	1004	22	565	396	21
	b	6476	5465	115	5350	1011	20	544	427	20
	c	285	278	1	277	7	-2	-21	31	-1
	d	104,6	105,4	100,9	105,5	100,7	90,9	96,3	107,8	95,2
tyski	a	4580	3734	78	3656	846	13	434	380	19
	b	4761	3892	80	3812	869	12	429	410	18
	c	181	158	2	156	23	-1	-5	30	-1
	d	104	104,2	102,6	104,3	102,7	92,3	98,8	107,9	94,7
<b>Świętokrzyskie</b>	<b>a</b>	<b>6996</b>	<b>5477</b>	<b>148</b>	<b>5329</b>	<b>1519</b>	<b>43</b>	<b>804</b>	<b>622</b>	<b>50</b>
	<b>b</b>	<b>7339</b>	<b>5820</b>	<b>143</b>	<b>5677</b>	<b>1519</b>	<b>40</b>	<b>778</b>	<b>656</b>	<b>45</b>
	<b>c</b>	<b>343</b>	<b>343</b>	<b>-5</b>	<b>348</b>	<b>0</b>	<b>-3</b>	<b>-26</b>	<b>34</b>	<b>-5</b>
	<b>d</b>	<b>104,9</b>	<b>106,3</b>	<b>96,6</b>	<b>106,5</b>	<b>100</b>	<b>93</b>	<b>96,8</b>	<b>105,5</b>	<b>90</b>

**TABL.13. SPÓŁKI HANDLOWE WEDŁUG FORM PRAWNYCH, WOJEWÓDZTW I PODREGIONÓW (cd.)**  
**COMMERCIAL COMPANIES BY LEGAL FORM, VOIVOSHIPS AND SUBREGIONS (cont.)**

WYSZCZEGÓLNIENIE SPECIFICATION a - 31.12.2019 r. b - 31.12.2020 r. c - przyrost accrual d - 2019 = 100	Ogółem Grand total	Spółki kapitałowe Capital companies			Spółki osobowe Partnerships					
		razem total	akcyjne joint stock	z o.o. limited liability	razem total	partner- skie profes- sional	jawne unli- mited partner- ships	koman- dytowe limited partner- ships	koman- dytowo- akcyjne joint stock- limited partner- ships	
Podregiony: Subregions:										
kielecki	a	5638	4418	123	4295	1220	43	598	533	46
	b	5914	4693	118	4575	1221	39	582	559	41
	c	276	275	-5	280	1	-4	-16	26	-5
	d	104,9	106,2	95,9	106,5	100,1	90,7	97,3	104,9	89,1
sandomiersko- -jędrzejowski	a	1358	1059	25	1034	299	-	206	89	4
	b	1425	1127	25	1102	298	1	196	97	4
	c	67	68	0	68	-1	1	-10	8	0
	d	104,9	106,4	100	106,6	99,7	x	95,1	109	100
<b>Warmińsko-mazurskie</b>	<b>a</b>	<b>8574</b>	<b>7091</b>	<b>98</b>	<b>6993</b>	<b>1483</b>	<b>131</b>	<b>940</b>	<b>391</b>	<b>21</b>
	<b>b</b>	<b>9139</b>	<b>7616</b>	<b>101</b>	<b>7515</b>	<b>1523</b>	<b>132</b>	<b>933</b>	<b>438</b>	<b>20</b>
	<b>c</b>	<b>565</b>	<b>525</b>	<b>3</b>	<b>522</b>	<b>40</b>	<b>1</b>	<b>-7</b>	<b>47</b>	<b>-1</b>
	<b>d</b>	<b>106,6</b>	<b>107,4</b>	<b>103,1</b>	<b>107,5</b>	<b>102,7</b>	<b>100,8</b>	<b>99,3</b>	<b>112</b>	<b>95,2</b>
Podregiony: Subregions:										
elbląski	a	2535	2077	28	2049	458	58	278	117	5
	b	2667	2182	28	2154	485	57	280	143	5
	c	132	105	0	105	27	-1	2	26	0
	d	105,2	105,1	100	105,1	105,9	98,3	100,7	122,2	100
ełcki	a	1027	842	5	837	185	15	138	31	1
	b	1096	911	6	905	185	15	137	32	1
	c	69	69	1	68	0	0	-1	1	0
	d	106,7	108,2	120	108,1	100	100	99,3	103,2	100
olsztyński	a	5012	4172	65	4107	840	58	524	243	15
	b	5376	4523	67	4456	853	60	516	263	14
	c	364	351	2	349	13	2	-8	20	-1
	d	107,3	108,4	103,1	108,5	101,5	103,4	98,5	108,2	93,3
<b>Wielkopolskie</b>	<b>a</b>	<b>52110</b>	<b>42308</b>	<b>801</b>	<b>41507</b>	<b>9802</b>	<b>237</b>	<b>3684</b>	<b>5505</b>	<b>376</b>
	<b>b</b>	<b>54933</b>	<b>44783</b>	<b>778</b>	<b>44005</b>	<b>10150</b>	<b>242</b>	<b>3675</b>	<b>5880</b>	<b>353</b>
	<b>c</b>	<b>2823</b>	<b>2475</b>	<b>-23</b>	<b>2498</b>	<b>348</b>	<b>5</b>	<b>-9</b>	<b>375</b>	<b>-23</b>
	<b>d</b>	<b>105,4</b>	<b>105,8</b>	<b>97,1</b>	<b>106</b>	<b>103,6</b>	<b>102,1</b>	<b>99,8</b>	<b>106,8</b>	<b>93,9</b>
Podregiony: Subregions:										
kaliski	a	5007	3887	68	3819	1120	29	578	487	26
	b	5298	4145	64	4081	1153	27	563	538	25
	c	291	258	-4	262	33	-2	-15	51	-1
	d	105,8	106,6	94,1	106,9	102,9	93,1	97,4	110,5	96,2
koniński	a	3757	2921	43	2878	836	20	445	358	13
	b	4034	3149	40	3109	885	20	449	404	12
	c	277	228	-3	231	49	0	4	46	-1
	d	107,4	107,8	93	108	105,9	100	100,9	112,8	92,3

**TABL.13. SPÓŁKI HANDLOWE WEDŁUG FORM PRAWNYCH, WOJEWÓDZTW I PODREGIONÓW (dok.)**

COMMERCIAL COMPANIES BY LEGAL FORM, VOIVOSHIPS AND SUBREGIONS (cont.)

WYSZCZEGÓLNIENIE SPECIFICATION a - 31.12.2019 r. b - 31.12.2020 r. c - przyrost accrual d - 2019 = 100	Ogółem Grand total	Spółki kapitałowe Capital companies			Spółki osobowe Partnerships					
		razem total	akcyjne joint stock	z o.o. limited liability	razem total	partner- skie profes- sional	jawne unli- mited partner- ships	koman- dytowe limited partner- ships	koman- dytowo- akcyjne joint stock- limited partner- ships	
leszczyński	a	4559	3457	42	3415	1102	22	519	534	27
	b	4809	3667	40	3627	1142	22	522	571	27
	c	250	210	-2	212	40	0	3	37	0
	d	105,5	106,1	95,2	106,2	103,6	100	100,6	106,9	100
pilski	a	2182	1680	29	1651	502	6	295	196	5
	b	2263	1754	29	1725	509	5	281	218	5
	c	81	74	0	74	7	-1	-14	22	0
	d	103,7	104,4	100	104,5	101,4	83,3	95,3	111,2	100
poznański	a	10293	8084	138	7946	2209	23	836	1282	68
	b	10957	8660	140	8520	2297	27	834	1369	67
	c	664	576	2	574	88	4	-2	87	-1
	d	106,5	107,1	101,4	107,2	104	117,4	99,8	106,8	98,5
m. Poznań	a	26312	22279	481	21798	4033	137	1011	2648	237
	b	27572	23408	465	22943	4164	141	1026	2780	217
	c	1260	1129	-16	1145	131	4	15	132	-20
	d	104,8	105,1	96,7	105,3	103,2	102,9	101,5	105	91,6
<b>Zachodniopomorskie</b>	<b>a</b>	<b>18594</b>	<b>15591</b>	<b>260</b>	<b>15331</b>	<b>3003</b>	<b>76</b>	<b>1369</b>	<b>1479</b>	<b>79</b>
	<b>b</b>	<b>19233</b>	<b>16140</b>	<b>256</b>	<b>15884</b>	<b>3093</b>	<b>81</b>	<b>1361</b>	<b>1575</b>	<b>76</b>
	<b>c</b>	<b>639</b>	<b>549</b>	<b>-4</b>	<b>553</b>	<b>90</b>	<b>5</b>	<b>-8</b>	<b>96</b>	<b>-3</b>
	<b>d</b>	<b>103,4</b>	<b>103,5</b>	<b>98,5</b>	<b>103,6</b>	<b>103</b>	<b>106,6</b>	<b>99,4</b>	<b>106,5</b>	<b>96,2</b>
Podregiony: Subregions: koszaliński	a	3013	2525	36	2489	488	14	249	212	13
	b	3176	2680	34	2646	496	15	242	228	11
	c	163	155	-2	157	8	1	-7	16	-2
	d	105,4	106,1	94,4	106,3	101,6	107,1	97,2	107,5	84,6
szczecinecko-pyrzycki	a	2096	1789	28	1761	307	4	178	122	3
	b	2141	1825	27	1798	316	5	172	136	3
	c	45	36	-1	37	9	1	-6	14	0
	d	102,1	102	96,4	102,1	102,9	125	96,6	111,5	100
m. Szczecin	a	9694	8189	145	8044	1505	45	561	856	43
	b	10013	8453	148	8305	1560	48	568	902	42
	c	319	264	3	261	55	3	7	46	-1
	d	103,3	103,2	102,1	103,2	103,7	106,7	101,2	105,4	97,7
szczeciński	a	3791	3088	51	3037	703	13	381	289	20
	b	3903	3182	47	3135	721	13	379	309	20
	c	112	94	-4	98	18	0	-2	20	0
	d	103	103	92,2	103,2	102,6	100	99,5	106,9	100

**TABL.14. SPÓŁKI HANDLOWE WEDŁUG RODZAJU KAPITAŁU ORAZ FORM PRAWNYCH**  
**COMMERCIAL COMPANIES BY CAPITAL TYPE AND LEGAL FORM**

WYSZCZEGÓLNIENIE SPECIFICATION a - 31.12.2019 r. b - 31.12.2020 r. c - przyrost accrual d - 2019 = 100	Ogółem <sup>12</sup> Grand total	Z liczby ogółem – z kapitałem Of grand total number - with capital										
		Skarbu Państwa State Treasury		państwowych osób prawnych state legal persons		samorządu terytorialnego local government		prywatnego krajowego domestic private		zagranicznego foreign capital		
		razem total	w tym jedno- osobowe of which sole share- holder	razem total	w tym o jedno- rodnym rodzaju of which homo- geneous	razem total	w tym o jedno- rodnym rodzaju of which homo- geneous	razem total	w tym o jedno- rodnym rodzaju of which homo- geneous	razem total	w tym o jedno- rodnym rodzaju of which homo- geneous	
<b>OGÓŁEM</b>	<b>a</b>	<b>521073<sup>13</sup></b>	<b>823</b>	<b>298</b>	<b>3123</b>	<b>1444</b>	<b>3069</b>	<b>2366</b>	<b>398555</b>	<b>347260</b>	<b>77343</b>	<b>54568</b>
<b>TOTAL</b>	<b>b</b>	<b>552091<sup>13</sup></b>	<b>794</b>	<b>281</b>	<b>3253</b>	<b>1510</b>	<b>3083</b>	<b>2392</b>	<b>417816</b>	<b>365218</b>	<b>78645</b>	<b>55798</b>
	<b>c</b>	<b>31018</b>	<b>-29</b>	<b>-17</b>	<b>130</b>	<b>66</b>	<b>14</b>	<b>26</b>	<b>19261</b>	<b>17958</b>	<b>1302</b>	<b>1230</b>
	<b>d</b>	<b>106</b>	<b>96,5</b>	<b>94,3</b>	<b>104,2</b>	<b>104,6</b>	<b>100,5</b>	<b>101,1</b>	<b>104,8</b>	<b>105,2</b>	<b>101,7</b>	<b>102,3</b>
<b>Spółki kapitałowe</b>	<b>a</b>	<b>439157</b>	<b>808</b>	<b>287</b>	<b>2429</b>	<b>1338</b>	<b>3021</b>	<b>2355</b>	<b>327337</b>	<b>291951</b>	<b>74468</b>	<b>53554</b>
<b>Capital companies</b>	<b>b</b>	<b>467437</b>	<b>782</b>	<b>274</b>	<b>2505</b>	<b>1406</b>	<b>3031</b>	<b>2379</b>	<b>344881</b>	<b>309155</b>	<b>75756</b>	<b>54789</b>
	<b>c</b>	<b>28280</b>	<b>-26</b>	<b>-13</b>	<b>76</b>	<b>68</b>	<b>10</b>	<b>24</b>	<b>17544</b>	<b>17204</b>	<b>1288</b>	<b>1235</b>
	<b>d</b>	<b>106,4</b>	<b>96,8</b>	<b>95,5</b>	<b>103,1</b>	<b>105,1</b>	<b>100,3</b>	<b>101</b>	<b>105,4</b>	<b>105,9</b>	<b>101,7</b>	<b>102,3</b>
akcyjne	a	10021	410	115	300	74	255	101	8441	6198	1532	666
joint stock	b	9880	397	106	304	82	252	102	8258	6057	1476	646
	c	-141	-13	-9	4	8	-3	1	-183	-141	-56	-20
	d	98,6	96,8	92,2	101,3	110,8	98,8	101	97,8	97,7	96,3	97
z o.o.	a	429136	398	172	2129	1264	2766	2254	318896	285753	72936	52888
limited liability	b	457557	385	168	2201	1324	2779	2277	336623	303098	74280	54143
	c	28421	-13	-4	72	60	13	23	17727	17345	1344	1255
	d	106,6	96,7	97,7	103,4	104,7	100,5	101	105,6	106,1	101,8	102,4
<b>Spółki osobowe</b>	<b>a</b>	<b>81916</b>	<b>15</b>	<b>11</b>	<b>694</b>	<b>106</b>	<b>48</b>	<b>11</b>	<b>71218</b>	<b>55309</b>	<b>2875</b>	<b>1014</b>
<b>Partnerships</b>	<b>b</b>	<b>84654</b>	<b>12</b>	<b>7</b>	<b>748</b>	<b>104</b>	<b>52</b>	<b>13</b>	<b>72935</b>	<b>56063</b>	<b>2889</b>	<b>1009</b>
	<b>c</b>	<b>2738</b>	<b>-3</b>	<b>-4</b>	<b>54</b>	<b>-2</b>	<b>4</b>	<b>2</b>	<b>1717</b>	<b>754</b>	<b>14</b>	<b>-5</b>
	<b>d</b>	<b>103,3</b>	<b>80</b>	<b>63,6</b>	<b>107,8</b>	<b>98,1</b>	<b>108,3</b>	<b>118,2</b>	<b>102,4</b>	<b>101,4</b>	<b>100,5</b>	<b>99,5</b>
partnerskie	a	2402	-	-	1	1	-	-	2203	2195	8	2
professional	b	2454	-	-	1	1	-	-	2252	2244	7	1
partnerships	c	52	-	-	0	0	-	-	49	49	-1	-1
	d	102,2	-	-	100	100	-	-	102,2	102,2	87,5	50
jawne	a	35229	3	2	23	13	5	-	33675	33127	342	113
unlimited partner-	b	35004	3	2	28	16	3	-	33186	32556	339	107
ships	c	-225	0	0	5	3	-2	-	-489	-571	-3	-6
	d	99,4	100	100	121,7	123,1	60	-	98,5	98,3	99,1	94,7
komandytowe	a	40578	7	4	633	77	42	10	31959	17354	2321	795
limited partner-	b	43741	8	4	689	76	48	12	34362	18812	2352	804
ships	c	3163	1	0	56	-1	6	2	2403	1458	31	9
	d	107,8	114,3	100	108,8	98,7	114,3	120	107,5	108,4	101,3	101,1
komandytowo-	a	3707	5	5	37	15	1	1	3381	2633	204	104
akcyjne	b	3455	1	1	30	11	1	1	3135	2451	191	97
joint stock-limited	c	-252	-4	-4	-7	-4	0	0	-246	-182	-13	-7
partnerships	d	93,2	20	20	81,1	73,3	100	100	92,7	93,1	93,6	93,3

<sup>12</sup> Sumy danych wg rodzajów kapitału nie równają się ich ogólnej liczbie, ponieważ spółki o mieszanym kapitale występują w dwóch lub więcej rubrykach tablicy, zależnie od rodzajów kapitału zaangażowanego w spółce.

<sup>13</sup> W podziale według rodzaju kapitału – bez podmiotów, dla których informacja o formie własności nie występuje w rejestrze REGON.

<sup>12</sup> Sums of data by type of capital do not equal their total number, since companies of mixed capital appear in two or more table columns, depending on the types of the capital invested in the company.

<sup>13</sup> In the division by type of capital excluding entities for which the information about form of ownership does not exist in the REGON register.

**TABL.15. SPÓŁKI HANDLOWE WEDŁUG RODZAJU KAPITAŁU ORAZ SEKCJI I DZIAŁÓW PKD**  
**COMMERCIAL COMPANIES BY CAPITAL TYPE AND NACE SECTIONS AND DIVISIONS**

WYSZCZEGÓLNIENIE SPECIFICATION a - 31.12.2019 r. b - 31.12.2020 r. c - przyrost accrual d - 2019 = 100	Ogółem <sup>12</sup> Grand total	Z liczby ogółem – z kapitałem Of grand total number - with capital										
		Skarbu Państwa State Treasury		państwowych osób prawnych state legal persons		samorządu terytorialnego local government		prywatnego krajowego domestic private		z zagranicy foreign capital		
		razem total	w tym jedno- osobowe of which sole share holder	razem total	w tym o jedno- rodnym rodzaju of which homo- geneous	razem total	w tym o jedno- rodnym rodzaju of which homo- geneous	razem total	w tym o jedno- rodnym rodzaju of which homo- geneous	razem total	w tym o jedno- rodnym rodzaju of which homo- geneous	
<b>OGÓŁEM</b>	<b>a</b>	<b>521073<sup>9</sup></b>	<b>823</b>	<b>298</b>	<b>3123</b>	<b>1444</b>	<b>3069</b>	<b>2366</b>	<b>398555</b>	<b>347260</b>	<b>77343</b>	<b>54568</b>
TOTAL	<b>b</b>	<b>552091<sup>9</sup></b>	<b>794</b>	<b>281</b>	<b>3253</b>	<b>1510</b>	<b>3083</b>	<b>2392</b>	<b>417816</b>	<b>365218</b>	<b>78645</b>	<b>55798</b>
	<b>c</b>	<b>31018</b>	<b>-29</b>	<b>-17</b>	<b>130</b>	<b>66</b>	<b>14</b>	<b>26</b>	<b>19261</b>	<b>17958</b>	<b>1302</b>	<b>1230</b>
	<b>d</b>	<b>106</b>	<b>96,5</b>	<b>94,3</b>	<b>104,2</b>	<b>104,6</b>	<b>100,5</b>	<b>101,1</b>	<b>104,8</b>	<b>105,2</b>	<b>101,7</b>	<b>102,3</b>
<b>Rolnictwo, leśnictwo, łowiectwo i rybactwo</b>	<b>a</b>	<b>6835</b>	<b>28</b>	<b>23</b>	<b>71</b>	<b>50</b>	<b>14</b>	<b>10</b>	<b>5627</b>	<b>4601</b>	<b>1355</b>	<b>673</b>
Agriculture, forestry and fishing	<b>b</b>	<b>6892</b>	<b>26</b>	<b>21</b>	<b>70</b>	<b>50</b>	<b>14</b>	<b>9</b>	<b>5634</b>	<b>4629</b>	<b>1308</b>	<b>661</b>
	<b>c</b>	<b>57</b>	<b>-2</b>	<b>-2</b>	<b>-1</b>	<b>0</b>	<b>0</b>	<b>-1</b>	<b>7</b>	<b>28</b>	<b>-47</b>	<b>-12</b>
	<b>d</b>	<b>100,8</b>	<b>92,9</b>	<b>91,3</b>	<b>98,6</b>	<b>100</b>	<b>100</b>	<b>90</b>	<b>100,1</b>	<b>100,6</b>	<b>96,5</b>	<b>98,2</b>
Uprawy rolne, chów i hodowla zwierząt, łowiectwo <sup>Δ</sup>	a	6052	28	23	68	48	13	9	4991	4040	1242	606
Crop and animal production, hunting <sup>Δ</sup>	b	6106	26	21	67	48	13	8	5004	4067	1203	598
	c	54	-2	-2	-1	0	0	-1	13	27	-39	-8
	d	100,9	92,9	91,3	98,5	100	100	88,9	100,3	100,7	96,9	98,7
Leśnictwo i pozyskiwanie drewna	a	527	-	-	1	1	-	-	421	370	83	51
Forestry and logging	b	532	-	-	1	1	-	-	421	375	77	48
	c	5	-	-	0	0	-	-	0	5	-6	-3
	d	100,9	-	-	100	100	-	-	100	101,4	92,8	94,1
Rybactwo	a	256	-	-	2	1	1	1	215	191	30	16
Fishing and aquaculture	b	254	-	-	2	1	1	1	209	187	28	15
	c	-2	-	-	0	0	0	0	-6	-4	-2	-1
	d	99,2	-	-	100	100	100	100	97,2	97,9	93,3	93,8
<b>Górnictwo i wydobywanie</b>	<b>a</b>	<b>1937</b>	<b>23</b>	<b>8</b>	<b>24</b>	<b>6</b>	<b>12</b>	<b>12</b>	<b>1602</b>	<b>1349</b>	<b>273</b>	<b>170</b>
Mining and quarrying	<b>b</b>	<b>1905</b>	<b>21</b>	<b>7</b>	<b>22</b>	<b>6</b>	<b>10</b>	<b>10</b>	<b>1575</b>	<b>1336</b>	<b>253</b>	<b>160</b>
	<b>c</b>	<b>-32</b>	<b>-2</b>	<b>-1</b>	<b>-2</b>	<b>0</b>	<b>-2</b>	<b>-2</b>	<b>-27</b>	<b>-13</b>	<b>-20</b>	<b>-10</b>
	<b>d</b>	<b>98,3</b>	<b>91,3</b>	<b>87,5</b>	<b>91,7</b>	<b>100</b>	<b>83,3</b>	<b>83,3</b>	<b>98,3</b>	<b>99</b>	<b>92,7</b>	<b>94,1</b>
Wydobywanie węgla kamiennego i węgla brunatnego (lignitu)	a	98	4	3	3	2	-	-	72	47	30	17
Mining of coal and lignite	b	93	3	2	3	2	-	-	70	48	27	16
	c	-5	-1	-1	0	0	-	-	-2	1	-3	-1
	d	94,9	75	66,7	100	100	-	-	97,2	102,1	90	94,1
Górnictwo ropy naftowej i gazu ziemnego	a	94	-	-	1	-	-	-	45	40	42	38
Extraction of crude petroleum and natural gas	b	88	-	-	1	-	-	-	43	38	41	37
	c	-6	-	-	0	-	-	-	-2	-2	-1	-1
	d	93,6	-	-	100	-	-	-	95,6	95	97,6	97,4
Górnictwo rud metali	a	29	1	-	-	-	-	-	18	11	9	7
Mining of metal ores	b	29	1	-	-	-	-	-	18	11	8	6
	c	0	0	-	-	-	-	-	0	0	-1	-1
	d	100	100	-	-	-	-	-	100	100	88,9	85,7

<sup>9</sup> notka patrz na str. 78

<sup>12</sup> notka patrz na str. 138

<sup>9</sup> see footnote on page 78

<sup>12</sup> see footnote on page 138

**TABL.15. SPÓŁKI HANDLOWE WEDŁUG RODZAJU KAPITAŁU ORAZ SEKCJI I DZIAŁÓW PKD (cd.)**  
**COMMERCIAL COMPANIES BY CAPITAL TYPE AND NACE SECTIONS AND DIVISIONS (cont.)**

WYSZCZEGÓLNIENIE SPECIFICATION a - 31.12.2019 r. b - 31.12.2020 r. c - przyrost accrual d - 2019 = 100	Ogółem Grand total	Z liczby ogółem – z kapitałem Of grand total number - with capital										
		Skarbu Państwa State Treasury		państwowych osób prawnych state legal persons		samorządu terytorialnego local government		prywatnego krajowego domestic private		zagranicznego foreign capital		
		razem total	w tym jedno- osobowe of which sole share- holder	razem total	w tym o jedno- rodnym rodzaju of which homo- geneous	razem total	w tym o jedno- rodnym rodzaju of which homo- geneous	razem total	w tym o jedno- rodnym rodzaju of which homo- geneous	razem total	w tym o jedno- rodnym rodzaju of which homo- geneous	
Pozostałe górnictwo i wydobywanie Other mining and quarrying	a	1341	13	2	11	2	12	12	1150	994	135	77
	b	1332	12	2	11	2	10	10	1135	986	128	74
	c	-9	-1	0	0	0	-2	-2	-15	-8	-7	-3
	d	99,3	92,3	100	100	100	83,3	83,3	98,7	99,2	94,8	96,1
Działalność usługowa wspomagająca górnictwo <sup>Δ</sup> Mining support service activities <sup>Δ</sup>	a	375	5	3	9	2	-	-	317	257	57	31
	b	363	5	3	7	2	-	-	309	253	49	27
	c	-12	0	0	-2	0	-	-	-8	-4	-8	-4
	d	96,8	100	100	77,8	100	-	-	97,5	98,4	86	87,1
<b>Przetwórstwo przemysłowe</b> Manufacturing	<b>a</b>	<b>57043</b>	<b>252</b>	<b>56</b>	<b>443</b>	<b>129</b>	<b>87</b>	<b>29</b>	<b>45897</b>	<b>38597</b>	<b>9993</b>	<b>6324</b>
	<b>b</b>	<b>58736</b>	<b>247</b>	<b>53</b>	<b>451</b>	<b>141</b>	<b>88</b>	<b>31</b>	<b>46916</b>	<b>39646</b>	<b>9815</b>	<b>6264</b>
	<b>c</b>	<b>1693</b>	<b>-5</b>	<b>-3</b>	<b>8</b>	<b>12</b>	<b>1</b>	<b>2</b>	<b>1019</b>	<b>1049</b>	<b>-178</b>	<b>-60</b>
	<b>d</b>	<b>103</b>	<b>98</b>	<b>94,6</b>	<b>101,8</b>	<b>109,3</b>	<b>101,1</b>	<b>106,9</b>	<b>102,2</b>	<b>102,7</b>	<b>98,2</b>	<b>99,1</b>
Produkcja artykułów spożywczych Manufacture of food products	a	7196	21	3	38	9	10	2	5945	5085	1104	653
	b	7337	21	3	41	13	10	2	5946	5083	1095	652
	c	141	0	0	3	4	0	0	1	-2	-9	-1
	d	102	100	100	107,9	144,4	100	100	100	100	99,2	99,8
Produkcja napojów Manufacture of beverages	a	922	1	-	5	1	2	-	777	660	117	58
	b	917	1	-	5	1	2	-	768	654	110	53
	c	-5	0	-	0	0	0	-	-9	-6	-7	-5
	d	99,5	100	-	100	100	100	-	98,8	99,1	94	91,4
Produkcja wyrobów tytoniowych Manufacture of tobacco products	a	74	1	-	-	-	-	-	45	38	27	22
	b	73	1	-	-	-	-	-	42	35	25	21
	c	-1	0	-	-	-	-	-	-3	-3	-2	-1
	d	98,6	100	-	-	-	-	-	93,3	92,1	92,6	95,5
Produkcja wyrobów tekstylnych Manufacture of textiles	a	1358	16	6	11	1	6	1	1016	831	335	228
	b	1403	17	6	10	1	7	2	1050	863	327	223
	c	45	1	0	-1	0	1	1	34	32	-8	-5
	d	103,3	106,3	100	90,9	100	116,7	200	103,3	103,9	97,6	97,8
Produkcja odzieży Manufacture of wearing apparel	a	1834	8	2	12	1	1	-	1486	1286	303	187
	b	1867	9	2	11	1	1	-	1498	1305	284	174
	c	33	1	0	-1	0	0	-	12	19	-19	-13
	d	101,8	112,5	100	91,7	100	100	-	100,8	101,5	93,7	93
Produkcja skór i wyrobów skórzanych <sup>Δ</sup> Manufacture of leather and related products <sup>Δ</sup>	a	391	3	1	3	-	2	-	313	276	65	44
	b	397	3	1	3	-	2	-	316	278	62	42
	c	6	0	0	0	-	0	-	3	2	-3	-2
	d	101,5	100	100	100	-	100	-	101	100,7	95,4	95,5

**TABL.15. SPÓŁKI HANDLOWE WEDŁUG RODZAJU KAPITAŁU ORAZ SEKCJI I DZIAŁÓW PKD (cd.)**  
**COMMERCIAL COMPANIES BY CAPITAL TYPE AND NACE SECTIONS AND DIVISIONS (cont.)**

WYSZCZEGÓLNIENIE SPECIFICATION a - 31.12.2019 r. b - 31.12.2020 r. c - przyrost accrual d - 2019 = 100	Ogółem Grand total	Z liczby ogółem – z kapitałem Of grand total number - with capital										
		Skarbu Państwa State Treasury		państwowych osób prawnych state legal persons		samorządu terytorialnego local government		prywatnego krajowego domestic private		zagranicznego foreign capital		
		razem total	w tym jedno- osobowe of which sole share- holder	razem total	w tym o jedno- rodnym rodzaju of which homo- geneous	razem total	w tym o jedno- rodnym rodzaju of which homo- geneous	razem total	w tym o jedno- rodnym rodzaju of which homo- geneous	razem total	w tym o jedno- rodnym rodzaju of which homo- geneous	
Produkcja wyrobów z drewna, korka, słomy i wikliny <sup>Δ</sup>	a	3374	8	2	15	2	6	3	2861	2424	537	278
	b	3364	8	2	16	2	6	4	2841	2424	511	269
Manufacture of products of wood, cork, straw and wicker <sup>Δ</sup>	c	-10	0	0	1	0	0	1	-20	0	-26	-9
	d	99,7	100	100	106,7	100	100	133,3	99,3	100	95,2	96,8
Produkcja papieru i wyrobów z papieru	a	1310	3	1	2	-	-	-	1087	940	227	142
	b	1352	3	1	2	-	-	-	1108	961	222	141
Manufacture of paper and paper products	c	42	0	0	0	-	-	-	21	21	-5	-1
	d	103,2	100	100	100	-	-	-	101,9	102,2	97,8	99,3
Poligrafia i reprodukcja zapisanych nośników informacji	a	2305	9	6	6	4	2	1	1974	1767	227	163
	b	2306	8	5	6	4	2	2	1970	1774	219	154
Printing and reproduction of recorded media	c	1	-1	-1	0	0	0	1	-4	7	-8	-9
	d	100	88,9	83,3	100	100	100	200	99,8	100,4	96,5	94,5
Produkcja koksu i produktów rafinacji ropy naftowej <sup>Δ</sup>	a	268	7	-	6	1	1	-	225	179	44	26
	b	252	7	-	7	1	1	-	213	170	41	23
Manufacture of coke and refined petroleum products	c	-16	0	-	1	0	0	-	-12	-9	-3	-3
	d	94	100	-	116,7	100	100	-	94,7	95	93,2	88,5
Produkcja chemikaliów i wyrobów chemicznych	a	2719	14	3	25	7	1	-	2155	1748	510	311
	b	2817	11	3	28	9	1	-	2217	1814	492	305
Manufacture of chemicals and chemical products	c	98	-3	0	3	2	0	-	62	66	-18	-6
	d	103,6	78,6	100	112	128,6	100	-	102,9	103,8	96,5	98,1
Produkcja wyrobów farmaceuty- cznych <sup>Δ</sup>	a	553	3	1	7	1	-	-	413	335	90	61
	b	569	3	1	6	1	-	-	412	336	87	60
Manufacture of pharmaceutical products <sup>Δ</sup>	c	16	0	0	-1	0	-	-	-1	1	-3	-1
	d	102,9	100	100	85,7	100	-	-	99,8	100,3	96,7	98,4
Produkcja wyrobów z gumy i tworzyw sztucznych	a	4001	12	3	24	7	2	1	3205	2704	792	538
	b	4032	13	3	23	7	2	1	3213	2720	767	528
Manufacture of rubber and plastic products	c	31	1	0	-1	0	0	0	8	16	-25	-10
	d	100,8	108,3	100	95,8	100	100	100	100,2	100,6	96,8	98,1
Produkcja wyrobów z pozostałych mineralnych surowców niemetalicznych	a	2881	14	4	24	7	7	3	2398	2024	469	279
	b	2912	13	3	25	8	8	4	2420	2060	445	272
Manufacture of other non-metallic mineral products	c	31	-1	-1	1	1	1	1	22	36	-24	-7
	d	101,1	92,9	75	104,2	114,3	114,3	133,3	100,9	101,8	94,9	97,5
Produkcja metali	a	902	10	-	13	6	3	1	691	559	208	149
	b	905	11	-	13	5	3	1	706	577	195	139
Manufacture of basic metals	c	3	1	-	0	-1	0	0	15	18	-13	-10
	d	100,3	110	-	100	83,3	100	100	102,2	103,2	93,8	93,3

**TABL.15. SPÓŁKI HANDLOWE WEDŁUG RODZAJU KAPITAŁU ORAZ SEKCJI I DZIAŁÓW PKD (cd.)**  
**COMMERCIAL COMPANIES BY CAPITAL TYPE AND NACE SECTIONS AND DIVISIONS (cont.)**

WYSZCZEGÓLNIENIE SPECIFICATION a - 31.12.2019 r. b - 31.12.2020 r. c - przyrost accrual d - 2019 = 100	Ogółem Grand total	Z liczby ogółem – z kapitałem Of grand total number - with capital										
		Skarbu Państwa State Treasury		państwowych osób prawnych state legal persons		samorządu terytorialnego local government		prywatnego krajowego domestic private		zagranicznego foreign capital		
		razem total	w tym jedno- osobowe of which sole share- holder	razem total	w tym o jedno- rodnym rodzaju of which homo- geneous	razem total	w tym o jedno- rodnym rodzaju of which homo- geneous	razem total	w tym o jedno- rodnym rodzaju of which homo- geneous	razem total	w tym o jedno- rodnym rodzaju of which homo- geneous	
Produkcja wyrobów z metali <sup>Δ</sup> Manufacture of metal products <sup>Δ</sup>	a	8839	25	9	74	25	14	4	7194	6019	1567	958
	b	9244	25	9	79	29	14	3	7472	6287	1566	966
	c	405	0	0	5	4	0	-1	278	268	-1	8
	d	104,6	100	100	106,8	116	100	75	103,9	104,5	99,9	100,8
Produkcja komputerów, wyrobów elektronicznych i optycznych Manufacture of computer, electronic and optical products	a	1886	11	2	24	8	3	-	1465	1179	341	222
	b	1955	11	1	23	7	3	-	1498	1219	339	223
	c	69	0	-1	-1	-1	0	-	33	40	-2	1
	d	103,7	100	50	95,8	87,5	100	-	102,3	103,4	99,4	100,5
Produkcja urządzeń elektrycznych Manufacture of electrical equipment	a	1547	13	-	18	3	2	-	1153	947	343	250
	b	1589	13	-	17	3	2	-	1192	989	340	250
	c	42	0	-	-1	0	0	-	39	42	-3	0
	d	102,7	100	-	94,4	100	100	-	103,4	104,4	99,1	100
Produkcja maszyn i urządzeń <sup>Δ</sup> Manufacture of machinery and equipment n.e.c.	a	3227	32	7	30	6	8	3	2560	2096	630	398
	b	3348	32	7	34	8	7	2	2639	2173	618	395
	c	121	0	0	4	2	-1	-1	79	77	-12	-3
	d	103,7	100	100	113,3	133,3	87,5	66,7	103,1	103,7	98,1	99,2
Produkcja pojazdów samocho- dowych przyczep i naczep <sup>Δ</sup> Manufacture of motor vehicles, trailers and semi-trailers	a	1022	10	2	10	4	2	1	666	528	381	296
	b	1043	9	2	10	4	2	1	674	538	375	294
	c	21	-1	0	0	0	0	0	8	10	-6	-2
	d	102,1	90	100	100	100	100	100	101,2	101,9	98,4	99,3
Produkcja pozostałego sprzętu transportowego Manufacture of other transport equipment	a	1034	8	-	12	5	2	-	768	611	210	133
	b	1112	9	-	13	5	2	-	829	668	218	140
	c	78	1	-	1	0	0	-	61	57	8	7
	d	107,5	112,5	-	108,3	100	100	-	107,9	109,3	103,8	105,3
Produkcja mebli Manufacture of furniture	a	2750	2	-	10	2	1	1	2227	1878	459	259
	b	2912	2	-	9	2	1	1	2330	1968	471	272
	c	162	0	-	-1	0	0	0	103	90	12	13
	d	105,9	100	-	90	100	100	100	104,6	104,8	102,6	105
Pozostała produkcja wyrobów Other manufacturing	a	1886	3	1	8	3	4	2	1455	1230	329	220
	b	2009	3	1	6	1	4	2	1552	1320	326	219
	c	123	0	0	-2	-2	0	0	97	90	-3	-1
	d	106,5	100	100	75	33,3	100	100	106,7	107,3	99,1	99,5
Naprawa, konserwacja i instalowa- nie maszyn i urządzeń Repair and installation of machinery and equipment	a	4764	18	3	66	26	8	6	3818	3253	678	449
	b	5021	14	3	64	29	8	6	4010	3430	680	449
	c	257	-4	0	-2	3	0	0	192	177	2	0
	d	105,4	77,8	100	97	111,5	100	100	105	105,4	100,3	100



**TABL.15. SPÓŁKI HANDLOWE WEDŁUG RODZAJU KAPITAŁU ORAZ SEKCJI I DZIAŁÓW PKD (cd.)**  
**COMMERCIAL COMPANIES BY CAPITAL TYPE AND NACE SECTIONS AND DIVISIONS (cont.)**

WYSZCZEGÓLNIENIE SPECIFICATION a - 31.12.2019 r. b - 31.12.2020 r. c - przyrost accrual d - 2019 = 100	Ogółem Grand total	Z liczby ogółem – z kapitałem Of grand total number - with capital										
		Skarbu Państwa State Treasury		państwowych osób prawnych state legal persons		samorządu terytorialnego local government		prywatnego krajowego domestic private		zagranicznego foreign capital		
		razem total	w tym jedno- osobowe of which sole share- holder	razem total	w tym o jedno- rodnym rodzaju of which homo- geneous	razem total	w tym o jedno- rodnym rodzaju of which homo- geneous	razem total	w tym o jedno- rodnym rodzaju of which homo- geneous	razem total	w tym o jedno- rodnym rodzaju of which homo- geneous	
<b>Wytwarzanie i zaopatrzenie w energię elektryczną, gaz, parę wodną i gorącą wodę<sup>Δ</sup></b>	<b>a</b>	<b>8205</b>	<b>31</b>	<b>10</b>	<b>113</b>	<b>61</b>	<b>281</b>	<b>198</b>	<b>5986</b>	<b>4942</b>	<b>1452</b>	<b>955</b>
	<b>b</b>	<b>9679</b>	<b>28</b>	<b>9</b>	<b>128</b>	<b>78</b>	<b>283</b>	<b>203</b>	<b>6807</b>	<b>5618</b>	<b>1715</b>	<b>1152</b>
	<b>c</b>	<b>1474</b>	<b>-3</b>	<b>-1</b>	<b>15</b>	<b>17</b>	<b>2</b>	<b>5</b>	<b>821</b>	<b>676</b>	<b>263</b>	<b>197</b>
Electricity, gas, steam and air conditioning supply	<b>d</b>	<b>118</b>	<b>90,3</b>	<b>90</b>	<b>113,3</b>	<b>127,9</b>	<b>100,7</b>	<b>102,5</b>	<b>113,7</b>	<b>113,7</b>	<b>118,1</b>	<b>120,6</b>
<b>Dostawa wody; gospodarowanie ściekami i odpadami; rekultywacja<sup>Δ</sup></b>	<b>a</b>	<b>4926</b>	<b>15</b>	<b>5</b>	<b>29</b>	<b>10</b>	<b>1083</b>	<b>976</b>	<b>3355</b>	<b>2857</b>	<b>434</b>	<b>228</b>
	<b>b</b>	<b>5036</b>	<b>17</b>	<b>7</b>	<b>33</b>	<b>11</b>	<b>1088</b>	<b>980</b>	<b>3400</b>	<b>2910</b>	<b>432</b>	<b>225</b>
Water supply; sewerage,waste man- agement and remediation activities	<b>c</b>	<b>110</b>	<b>2</b>	<b>2</b>	<b>4</b>	<b>1</b>	<b>5</b>	<b>4</b>	<b>45</b>	<b>53</b>	<b>-2</b>	<b>-3</b>
	<b>d</b>	<b>102,2</b>	<b>113,3</b>	<b>140</b>	<b>113,8</b>	<b>110</b>	<b>100,5</b>	<b>100,4</b>	<b>101,3</b>	<b>101,9</b>	<b>99,5</b>	<b>98,7</b>
Pobór, uzdatnianie i dostarczanie wody	a	774	7	2	8	3	610	581	157	122	19	11
Water collection, treatment and supply	b	782	8	3	8	2	610	580	165	129	19	11
	c	8	1	1	0	-1	0	-1	8	7	0	0
	d	101	114,3	150	100	66,7	100	99,8	105,1	105,7	100	100
Odprowadzanie i oczyszczanie ścieków	a	335	3	2	3	1	168	152	152	122	26	11
Sewerage	b	345	3	2	5	2	171	154	160	133	22	9
	c	10	0	0	2	1	3	2	8	11	-4	-2
	d	103	100	100	166,7	200	101,8	101,3	105,3	109	84,6	81,8
Gospodarka odpadami; odzysk surowców <sup>Δ</sup>	a	3348	5	1	14	4	296	236	2673	2297	344	181
Waste collection, treatment and di- sposal activities; materials recovery	b	3424	6	2	15	5	297	238	2689	2318	348	182
	c	76	1	1	1	1	1	2	16	21	4	1
	d	102,3	120	200	107,1	125	100,3	100,8	100,6	100,9	101,2	100,6
Rekultywacja <sup>Δ</sup>	a	469	-	-	4	2	9	7	373	316	45	25
Remediation activities <sup>Δ</sup>	b	485	-	-	5	2	10	8	386	330	43	23
	c	16	-	-	1	0	1	1	13	14	-2	-2
	d	103,4	-	-	125	100	111,1	114,3	103,5	104,4	95,6	92
<b>Budownictwo</b>	<b>a</b>	<b>60499</b>	<b>56</b>	<b>19</b>	<b>348</b>	<b>145</b>	<b>167</b>	<b>123</b>	<b>47460</b>	<b>40915</b>	<b>7397</b>	<b>5043</b>
Construction	<b>b</b>	<b>65953</b>	<b>53</b>	<b>16</b>	<b>372</b>	<b>149</b>	<b>174</b>	<b>130</b>	<b>50825</b>	<b>43918</b>	<b>7759</b>	<b>5395</b>
	<b>c</b>	<b>5454</b>	<b>-3</b>	<b>-3</b>	<b>24</b>	<b>4</b>	<b>7</b>	<b>7</b>	<b>3365</b>	<b>3003</b>	<b>362</b>	<b>352</b>
	<b>d</b>	<b>109</b>	<b>94,6</b>	<b>84,2</b>	<b>106,9</b>	<b>102,8</b>	<b>104,2</b>	<b>105,7</b>	<b>107,1</b>	<b>107,3</b>	<b>104,9</b>	<b>107</b>
Budowa budynków <sup>Δ</sup>	a	38816	24	11	237	98	122	93	29942	25297	5011	3395
Construction of buildings	b	41787	24	10	255	101	130	98	31729	26849	5150	3550
	c	2971	0	-1	18	3	8	5	1787	1552	139	155
	d	107,7	100	90,9	107,6	103,1	106,6	105,4	106	106,1	102,8	104,6
Budowa obiektów inżynierii lądowej i wodnej <sup>Δ</sup>	a	5956	26	7	46	21	30	24	5089	4493	529	345
Civil engineering	b	6207	24	5	46	21	27	25	5256	4649	521	345
	c	251	-2	-2	0	0	-3	1	167	156	-8	0
	d	104,2	92,3	71,4	100	100	90	104,2	103,3	103,5	98,5	100

**TABL.15. SPÓŁKI HANDLOWE WEDŁUG RODZAJU KAPITAŁU ORAZ SEKCJI I DZIAŁÓW PKD (cd.)**

COMMERCIAL COMPANIES BY CAPITAL TYPE AND NACE SECTIONS AND DIVISIONS (cont.)

WYSZCZEGÓLNIENIE SPECIFICATION a - 31.12.2019 r. b - 31.12.2020 r. c - przyrost accrual d - 2019 = 100	Ogółem Grand total	Z liczby ogółem – z kapitałem Of grand total number - with capital										
		Skarbu Państwa State Treasury		państwowych osób prawnych state legal persons		samorządu terytorialnego local government		prywatnego krajowego domestic private		zagranicznego foreign capital		
		razem total	w tym jedno- osobowe of which sole share- holder	razem total	w tym o jedno- rodnym rodzaju of which homo- geneous	razem total	w tym o jedno- rodnym rodzaju of which homo- geneous	razem total	w tym o jedno- rodnym rodzaju of which homo- geneous	razem total	w tym o jedno- rodnym rodzaju of which homo- geneous	
Roboty budowlane specjalistyczne Specialised construction activities	a	15727	6	1	65	26	15	6	12429	11125	1857	1303
	b	17959	5	1	71	27	17	7	13840	12420	2088	1500
	c	2232	-1	0	6	1	2	1	1411	1295	231	197
	d	114,2	83,3	100	109,2	103,8	113,3	116,7	111,4	111,6	112,4	115,1
<b>Handel; naprawa pojazdów samochodowych<sup>Δ</sup></b> Trade; repair of motor vehicles <sup>Δ</sup>	<b>a</b>	<b>119426</b>	<b>62</b>	<b>18</b>	<b>392</b>	<b>172</b>	<b>75</b>	<b>41</b>	<b>87633</b>	<b>76919</b>	<b>24805</b>	<b>19227</b>
	<b>b</b>	<b>122521</b>	<b>62</b>	<b>19</b>	<b>406</b>	<b>175</b>	<b>79</b>	<b>47</b>	<b>89353</b>	<b>78499</b>	<b>24511</b>	<b>18920</b>
	<b>c</b>	<b>3095</b>	<b>0</b>	<b>1</b>	<b>14</b>	<b>3</b>	<b>4</b>	<b>6</b>	<b>1720</b>	<b>1580</b>	<b>-294</b>	<b>-307</b>
	<b>d</b>	<b>102,6</b>	<b>100</b>	<b>105,6</b>	<b>103,6</b>	<b>101,7</b>	<b>105,3</b>	<b>114,6</b>	<b>102</b>	<b>102,1</b>	<b>98,8</b>	<b>98,4</b>
Handel hurtowy i detaliczny pojazda- mi samochodowymi oraz ich naprawa <sup>Δ</sup> Wholesale and retail trade and repair of motor vehicles and motorcycles	a	11770	4	2	31	15	10	4	8997	8047	1755	1311
	b	12270	6	3	35	16	10	4	9273	8304	1802	1344
	c	500	2	1	4	1	0	0	276	257	47	33
	d	104,2	150	150	112,9	106,7	100	100	103,1	103,2	102,7	102,5
Handel hurtowy <sup>Δ</sup> Wholesale trade <sup>Δ</sup>	a	72345	45	12	244	100	42	23	51402	44177	18141	13981
	b	72809	45	12	247	100	48	30	51534	44355	17694	13650
	c	464	0	0	3	0	6	7	132	178	-447	-331
	d	100,6	100	100	101,2	100	114,3	130,4	100,3	100,4	97,5	97,6
Handel detaliczny <sup>Δ</sup> Retail trade <sup>Δ</sup>	a	35311	13	4	117	57	23	14	27234	24695	4909	3935
	b	37442	11	4	124	59	21	13	28546	25840	5015	3926
	c	2131	-2	0	7	2	-2	-1	1312	1145	106	-9
	d	106	84,6	100	106	103,5	91,3	92,9	104,8	104,6	102,2	99,8
<b>Transport i gospodarka magazynowa</b> Transportation and storage	<b>a</b>	<b>25109</b>	<b>62</b>	<b>30</b>	<b>151</b>	<b>58</b>	<b>245</b>	<b>202</b>	<b>18271</b>	<b>16366</b>	<b>4197</b>	<b>3297</b>
	<b>b</b>	<b>27407</b>	<b>57</b>	<b>26</b>	<b>160</b>	<b>62</b>	<b>246</b>	<b>203</b>	<b>19475</b>	<b>17472</b>	<b>4638</b>	<b>3699</b>
	<b>c</b>	<b>2298</b>	<b>-5</b>	<b>-4</b>	<b>9</b>	<b>4</b>	<b>1</b>	<b>1</b>	<b>1204</b>	<b>1106</b>	<b>441</b>	<b>402</b>
	<b>d</b>	<b>109,2</b>	<b>91,9</b>	<b>86,7</b>	<b>106</b>	<b>106,9</b>	<b>100,4</b>	<b>100,5</b>	<b>106,6</b>	<b>106,8</b>	<b>110,5</b>	<b>112,2</b>
Transport lądowy i rurociągowy <sup>Δ</sup> Land and pipeline transport <sup>Δ</sup>	a	19017	42	25	92	38	200	180	13761	12490	3073	2484
	b	20836	36	20	92	36	202	182	14701	13348	3462	2828
	c	1819	-6	-5	0	-2	2	2	940	858	389	344
	d	109,6	85,7	80	100	94,7	101	101,1	106,8	106,9	112,7	113,8
Transport wodny Water transport	a	218	2	1	4	-	2	1	154	133	48	36
	b	232	2	1	4	-	2	1	161	136	54	40
	c	14	0	0	0	-	0	0	7	3	6	4
	d	106,4	100	100	100	-	100	100	104,5	102,3	112,5	111,1
Transport lotniczy Air transport	a	165	2	-	3	-	1	-	113	90	37	29
	b	179	2	-	4	1	1	-	120	97	37	29
	c	14	0	-	1	1	0	-	7	7	0	0
	d	108,5	100	-	133,3	x	100	-	106,2	107,8	100	100

**TABL.15. SPÓŁKI HANDLOWE WEDŁUG RODZAJU KAPITAŁU ORAZ SEKCJI I DZIAŁÓW PKD (cd.)**  
**COMMERCIAL COMPANIES BY CAPITAL TYPE AND NACE SECTIONS AND DIVISIONS (cont.)**

WYSZCZEGÓLNIENIE SPECIFICATION a - 31.12.2019 r. b - 31.12.2020 r. c - przyrost accrual d - 2019 = 100	Ogółem Grand total	Z liczby ogółem – z kapitałem Of grand total number - with capital										
		Skarbu Państwa State Treasury		państwowych osób prawnych state legal persons		samorządu terytorialnego local government		prywatnego krajowego domestic private		zagranicznego foreign capital		
		razem total	w tym jedno- osobowe of which sole share- holder	razem total	w tym o jedno- rodnym rodzaju of which homo- geneous	razem total	w tym o jedno- rodnym rodzaju of which homo- geneous	razem total	w tym o jedno- rodnym rodzaju of which homo- geneous	razem total	w tym o jedno- rodnym rodzaju of which homo- geneous	
Magazynowanie i działalność us- gowa wspomagająca transport	a	5169	15	3	49	19	42	21	3883	3317	952	674
	b	5463	16	4	56	24	41	20	4037	3471	978	712
Warehousing and support activities for transportation	c	294	1	1	7	5	-1	-1	154	154	26	38
	d	105,7	106,7	133,3	114,3	126,3	97,6	95,2	104	104,6	102,7	105,6
Działalność pocztowa i kurierska	a	540	1	1	3	1	-	-	360	336	87	74
Postal and courier activities	b	697	1	1	4	1	-	-	456	420	107	90
	c	157	0	0	1	0	-	-	96	84	20	16
	d	129,1	100	100	133,3	100	-	-	126,7	125	123	121,6
<b>Zakwaterowanie i gastronomia<sup>Δ</sup></b>	<b>a</b>	<b>17460</b>	<b>18</b>	<b>10</b>	<b>87</b>	<b>37</b>	<b>26</b>	<b>15</b>	<b>12606</b>	<b>10926</b>	<b>2786</b>	<b>1951</b>
Accommodation and catering <sup>Δ</sup>	<b>b</b>	<b>18995</b>	<b>18</b>	<b>10</b>	<b>87</b>	<b>38</b>	<b>28</b>	<b>17</b>	<b>13594</b>	<b>11836</b>	<b>2889</b>	<b>2048</b>
	<b>c</b>	<b>1535</b>	<b>0</b>	<b>0</b>	<b>0</b>	<b>1</b>	<b>2</b>	<b>2</b>	<b>988</b>	<b>910</b>	<b>103</b>	<b>97</b>
	<b>d</b>	<b>108,8</b>	<b>100</b>	<b>100</b>	<b>100</b>	<b>102,7</b>	<b>107,7</b>	<b>113,3</b>	<b>107,8</b>	<b>108,3</b>	<b>103,7</b>	<b>105</b>
Zakwaterowanie	a	5586	14	8	42	24	19	13	4305	3706	787	499
Accommodation	b	6024	14	8	42	25	19	13	4652	4021	783	499
	c	438	0	0	0	1	0	0	347	315	-4	0
	d	107,8	100	100	100	104,2	100	100	108,1	108,5	99,5	100
Gastronomia <sup>Δ</sup>	a	11874	4	2	45	13	7	2	8301	7220	1999	1452
Catering <sup>Δ</sup>	b	12971	4	2	45	13	9	4	8942	7815	2106	1549
	c	1097	0	0	0	0	2	2	641	595	107	97
	d	109,2	100	100	100	100	128,6	200	107,7	108,2	105,4	106,7
<b>Informacja i komunikacja</b>	<b>a</b>	<b>37399</b>	<b>37</b>	<b>29</b>	<b>190</b>	<b>90</b>	<b>52</b>	<b>27</b>	<b>29158</b>	<b>25469</b>	<b>4525</b>	<b>3135</b>
Information and communication	<b>b</b>	<b>39632</b>	<b>37</b>	<b>29</b>	<b>198</b>	<b>91</b>	<b>51</b>	<b>27</b>	<b>30561</b>	<b>26779</b>	<b>4653</b>	<b>3238</b>
	<b>c</b>	<b>2233</b>	<b>0</b>	<b>0</b>	<b>8</b>	<b>1</b>	<b>-1</b>	<b>0</b>	<b>1403</b>	<b>1310</b>	<b>128</b>	<b>103</b>
	<b>d</b>	<b>106</b>	<b>100</b>	<b>100</b>	<b>104,2</b>	<b>101,1</b>	<b>98,1</b>	<b>100</b>	<b>104,8</b>	<b>105,1</b>	<b>102,8</b>	<b>103,3</b>
Działalność wydawnicza	a	3576	1	-	27	13	5	2	2967	2552	415	262
Publishing activities	b	3622	1	-	25	12	5	3	2949	2533	412	260
	c	46	0	-	-2	-1	0	1	-18	-19	-3	-2
	d	101,3	100	-	92,6	92,3	100	150	99,4	99,3	99,3	99,2
Produkcja filmów, programów telewizyjnych i nagrań <sup>Δ</sup>	a	2375	4	2	9	2	10	5	1895	1688	230	149
Motion, sound and music publishing activities <sup>Δ</sup>	b	2538	4	2	11	3	9	4	2001	1790	237	151
	c	163	0	0	2	1	-1	-1	106	102	7	2
	d	106,9	100	100	122,2	150	90	80	105,6	106	103	101,3
Nadawanie programów ogóln- dostępnych i abonamentowych	a	345	18	18	2	-	7	2	286	242	29	14
Programming and broadcasting activities	b	326	18	18	2	-	6	2	268	231	24	13
	c	-19	0	0	0	-	-1	0	-18	-11	-5	-1
	d	94,5	100	100	100	-	85,7	100	93,7	95,5	82,8	92,9

**TABL.15. SPÓŁKI HANDLOWE WEDŁUG RODZAJU KAPITAŁU ORAZ SEKCJI I DZIAŁÓW PKD (cd.)**

COMMERCIAL COMPANIES BY CAPITAL TYPE AND NACE SECTIONS AND DIVISIONS (cont.)

WYSZCZEGÓLNIENIE SPECIFICATION a - 31.12.2019 r. b - 31.12.2020 r. c - przyrost accrual d - 2019 = 100	Ogółem Grand total	Z liczby ogółem – z kapitałem Of grand total number - with capital										
		Skarbu Państwa State Treasury		państwowych osób prawnych state legal persons		samorządu terytorialnego local government		prywatnego krajowego domestic private		zagranicznego foreign capital		
		razem total	w tym jedno- osobowe of which sole share- holder	razem total	w tym o jedno- rodnym rodzaju of which homo- geneous	razem total	w tym o jedno- rodnym rodzaju of which homo- geneous	razem total	w tym o jedno- rodnym rodzaju of which homo- geneous	razem total	w tym o jedno- rodnym rodzaju of which homo- geneous	
Telekomunikacja	a	2583	5	2	18	8	13	8	2064	1827	325	241
Telecommunications	b	2631	5	2	19	9	13	7	2106	1869	315	233
	c	48	0	0	1	1	0	-1	42	42	-10	-8
	d	101,9	100	100	105,6	112,5	100	87,5	102	102,3	96,9	96,7
Działalność związana z oprogramowaniem i doradztwo w zakresie informatyki <sup>Δ</sup>	a	20307	7	6	98	49	10	7	15258	13215	2809	2003
Computer programming and consultancy activities <sup>Δ</sup>	b	22108	7	6	104	49	10	8	16523	14381	2936	2104
	c	1801	0	0	6	0	0	1	1265	1166	127	101
	d	108,9	100	100	106,1	100	100	114,3	108,3	108,8	104,5	105
Działalność usługowa w zakresie informacji	a	8213	2	1	36	18	7	3	6688	5945	717	466
Information service activities	b	8407	2	1	37	18	8	3	6714	5975	729	477
	c	194	0	0	1	0	1	0	26	30	12	11
	d	102,4	100	100	102,8	100	114,3	100	100,4	100,5	101,7	102,4
<b>Działalność finansowa i ubezpieczeniowa</b>	<b>a</b>	<b>17594</b>	<b>38</b>	<b>13</b>	<b>133</b>	<b>57</b>	<b>60</b>	<b>23</b>	<b>13842</b>	<b>12254</b>	<b>1527</b>	<b>992</b>
Financial and insurance activities	<b>b</b>	<b>17852</b>	<b>38</b>	<b>13</b>	<b>140</b>	<b>60</b>	<b>57</b>	<b>23</b>	<b>13903</b>	<b>12331</b>	<b>1512</b>	<b>978</b>
	<b>c</b>	<b>258</b>	<b>0</b>	<b>0</b>	<b>7</b>	<b>3</b>	<b>-3</b>	<b>0</b>	<b>61</b>	<b>77</b>	<b>-15</b>	<b>-14</b>
	<b>d</b>	<b>101,5</b>	<b>100</b>	<b>100</b>	<b>105,3</b>	<b>105,3</b>	<b>95</b>	<b>100</b>	<b>100,4</b>	<b>100,6</b>	<b>99</b>	<b>98,6</b>
Finansowa działalność usługowa <sup>Δ</sup>	a	10359	29	11	89	34	52	18	7988	6976	1044	682
Financial service activities <sup>Δ</sup>	b	10450	29	11	96	37	49	18	7982	6980	1027	666
	c	91	0	0	7	3	-3	0	-6	4	-17	-16
	d	100,9	100	100	107,9	108,8	94,2	100	99,9	100,1	98,4	97,7
Ubezpieczenia, reasekuracja i fundusze emerytalne <sup>Δ</sup>	a	117	2	-	1	1	-	-	73	53	46	30
Insurance, reinsurance and pension funding <sup>Δ</sup>	b	122	2	-	1	1	-	-	78	57	47	30
	c	5	0	-	0	0	-	-	5	4	1	0
	d	104,3	100	-	100	100	-	-	106,8	107,5	102,2	100
Działalność wspomagająca usługi finansowe oraz ubezpieczenia i fundusze emerytalne	a	7118	7	2	43	22	8	5	5781	5225	437	280
Activities auxiliary to financial services and insurance activities	b	7280	7	2	43	22	8	5	5843	5294	438	282
	c	162	0	0	0	0	0	0	62	69	1	2
	d	102,3	100	100	100	100	100	100	101,1	101,3	100,2	100,7
<b>Obsługa rynku nieruchomości<sup>Δ</sup></b>	<b>a</b>	<b>34127</b>	<b>95</b>	<b>36</b>	<b>280</b>	<b>149</b>	<b>405</b>	<b>313</b>	<b>25745</b>	<b>21742</b>	<b>4892</b>	<b>3278</b>
Real estate activities	<b>b</b>	<b>36704</b>	<b>84</b>	<b>25</b>	<b>304</b>	<b>169</b>	<b>395</b>	<b>307</b>	<b>27628</b>	<b>23471</b>	<b>4954</b>	<b>3328</b>
	<b>c</b>	<b>2577</b>	<b>-11</b>	<b>-11</b>	<b>24</b>	<b>20</b>	<b>-10</b>	<b>-6</b>	<b>1883</b>	<b>1729</b>	<b>62</b>	<b>50</b>
	<b>d</b>	<b>107,6</b>	<b>88,4</b>	<b>69,4</b>	<b>108,6</b>	<b>113,4</b>	<b>97,5</b>	<b>98,1</b>	<b>107,3</b>	<b>108</b>	<b>101,3</b>	<b>101,5</b>
<b>Działalność profesjonalna, naukowa i techniczna</b>	<b>a</b>	<b>71326</b>	<b>73</b>	<b>26</b>	<b>486</b>	<b>265</b>	<b>120</b>	<b>55</b>	<b>56468</b>	<b>50307</b>	<b>6981</b>	<b>4689</b>
Professional, scientific and technical activities	<b>b</b>	<b>76671</b>	<b>72</b>	<b>30</b>	<b>496</b>	<b>256</b>	<b>117</b>	<b>55</b>	<b>60159</b>	<b>53814</b>	<b>7219</b>	<b>4891</b>
	<b>c</b>	<b>5345</b>	<b>-1</b>	<b>4</b>	<b>10</b>	<b>-9</b>	<b>-3</b>	<b>0</b>	<b>3691</b>	<b>3507</b>	<b>238</b>	<b>202</b>
	<b>d</b>	<b>107,5</b>	<b>98,6</b>	<b>115,4</b>	<b>102,1</b>	<b>96,6</b>	<b>97,5</b>	<b>100</b>	<b>106,5</b>	<b>107</b>	<b>103,4</b>	<b>104,3</b>

**TABL.15. SPÓŁKI HANDLOWE WEDŁUG RODZAJU KAPITAŁU ORAZ SEKCJI I DZIAŁÓW PKD (cd.)**  
**COMMERCIAL COMPANIES BY CAPITAL TYPE AND NACE SECTIONS AND DIVISIONS (cont.)**

WYSZCZEGÓLNIENIE SPECIFICATION a - 31.12.2019 r. b - 31.12.2020 r. c - przyrost accrual d - 2019 = 100	Ogółem Grand total	Z liczby ogółem – z kapitałem Of grand total number - with capital										
		Skarbu Państwa State Treasury		państwowych osób prawnych state legal persons		samorządu terytorialnego local government		prywatnego krajowego domestic private		zagranicznego foreign capital		
		razem total	w tym jedno- osobowe of which sole share- holder	razem total	w tym o jedno- rodnym rodzaju of which homo- geneous	razem total	w tym o jedno- rodnym rodzaju of which homo- geneous	razem total	w tym o jedno- rodnym rodzaju of which homo- geneous	razem total	w tym o jedno- rodnym rodzaju of which homo- geneous	
Działalność prawnicza, rachunkowo- księgową i doradztwo podatkowe Legal and accounting activities	a	14882	1	-	61	26	7	4	12722	11636	620	342
	b	16009	-	-	67	28	7	4	13542	12417	664	372
	c	1127	-1	-	6	2	0	0	820	781	44	30
	d	107,6	x	-	109,8	107,7	100	100	106,4	106,7	107,1	108,8
Działalność firm centralnych; doradztwo w zarządzaniu <sup>a</sup> Activities of head offices; management consultancy activities	a	30048	30	10	170	109	60	23	22746	20373	3520	2514
	b	32313	29	11	164	104	59	24	24230	21807	3656	2638
	c	2265	-1	1	-6	-5	-1	1	1484	1434	136	124
	d	107,5	96,7	110	96,5	95,4	98,3	104,3	106,5	107	103,9	104,9
Działalność w zakresie architektury i inżynierii; badania i analizy techniczne Architectural and engineering activities; technical testing and analysis	a	9370	17	4	83	27	22	13	7775	6755	1016	623
	b	10058	15	4	88	27	20	11	8289	7227	1022	622
	c	688	-2	0	5	0	-2	-2	514	472	6	-1
	d	107,3	88,2	100	106	100	90,9	84,6	106,6	107	100,6	99,8
Badania naukowe i prace rozwojowe Scientific research and development	a	2756	19	10	66	26	14	4	2083	1649	253	143
	b	3058	18	9	74	28	13	4	2291	1837	261	150
	c	302	-1	-1	8	2	-1	0	208	188	8	7
	d	111	94,7	90	112,1	107,7	92,9	100	110	111,4	103,2	104,9
Reklama, badanie rynku i opinii publicznej Advertising and market research	a	9088	1	1	55	43	9	6	7240	6441	917	620
	b	9598	1	1	50	35	10	7	7546	6736	960	658
	c	510	0	0	-5	-8	1	1	306	295	43	38
	d	105,6	100	100	90,9	81,4	111,1	116,7	104,2	104,6	104,7	106,1
Pozostała działalność profesjonalna naukowa i techniczna Other professional, scientific and technical activities	a	4949	5	1	50	33	7	4	3702	3271	648	444
	b	5369	9	5	52	33	7	4	4038	3590	649	448
	c	420	4	4	2	0	0	0	336	319	1	4
	d	108,5	180	500	104	100	100	100	109,1	109,8	100,2	100,9
Działalność weterynaryjna Veterinary activities	a	233	-	-	1	1	1	1	200	182	7	3
	b	266	-	-	1	1	1	1	223	200	7	3
	c	33	-	-	0	0	0	0	23	18	0	0
	d	114,2	-	-	100	100	100	100	111,5	109,9	100	100
<b>Administrowanie i działalność wspierająca<sup>a</sup></b> Administrative and support service activities	<b>a</b>	<b>28391</b>	<b>8</b>	<b>5</b>	<b>198</b>	<b>125</b>	<b>57</b>	<b>35</b>	<b>20633</b>	<b>18046</b>	<b>4326</b>	<b>3092</b>
	<b>b</b>	<b>31011</b>	<b>8</b>	<b>5</b>	<b>207</b>	<b>130</b>	<b>63</b>	<b>39</b>	<b>22314</b>	<b>19659</b>	<b>4448</b>	<b>3202</b>
	<b>c</b>	<b>2620</b>	<b>0</b>	<b>0</b>	<b>9</b>	<b>5</b>	<b>6</b>	<b>4</b>	<b>1681</b>	<b>1613</b>	<b>122</b>	<b>110</b>
	<b>d</b>	<b>109,2</b>	<b>100</b>	<b>100</b>	<b>104,5</b>	<b>104</b>	<b>110,5</b>	<b>111,4</b>	<b>108,1</b>	<b>108,9</b>	<b>102,8</b>	<b>103,6</b>
Wynajem i dzierżawa Rental and leasing activities	a	5122	2	1	39	18	2	1	3984	3475	608	408
	b	5520	2	1	44	22	2	1	4231	3724	631	436
	c	398	0	0	5	4	0	0	247	249	23	28
	d	107,8	100	100	112,8	122,2	100	100	106,2	107,2	103,8	106,9
Działalność związana z zatrudnieniem Employment activities	a	7684	1	1	29	14	4	2	4650	3797	2118	1562
	b	8399	-	-	31	14	3	2	5070	4174	2190	1615
	c	715	-1	-1	2	0	-1	0	420	377	72	53
	d	109,3	x	x	106,9	100	75	100	109	109,9	103,4	103,4

**TABL.15. SPÓŁKI HANDLOWE WEDŁUG RODZAJU KAPITAŁU ORAZ SEKCJI I DZIAŁÓW PKD (cd.)**  
**COMMERCIAL COMPANIES BY CAPITAL TYPE AND NACE SECTIONS AND DIVISIONS (cont.)**

WYSZCZEGÓLNIENIE SPECIFICATION a - 31.12.2019 r. b - 31.12.2020 r. c - przyrost accrual d - 2019 = 100	Ogółem Grand total	Z liczby ogółem – z kapitałem Of grand total number - with capital										
		Skarbu Państwa State Treasury		państwowych osób prawnych state legal persons		samorządu terytorialnego local government		prywatnego krajowego domestic private		zagranicznego foreign capital		
		razem total	w tym jedno- osobowe of which sole share- holder	razem total	w tym o jedno- rodnym rodzaju of which homo- geneous	razem total	w tym o jedno- rodnym rodzaju of which homo- geneous	razem total	w tym o jedno- rodnym rodzaju of which homo- geneous	razem total	w tym o jedno- rodnym rodzaju of which homo- geneous	
Działalność związana z turystyką <sup>a</sup>	a	2506	2	1	18	10	9	4	1887	1599	448	291
Tourism activities <sup>a</sup>	b	2534	2	1	20	12	9	4	1918	1632	421	271
	c	28	0	0	2	2	0	0	31	33	-27	-20
	d	101,1	100	100	111,1	120	100	100	101,6	102,1	94	93,1
Działalność detektywistyczna i ochroniarska	a	2847	-	-	19	6	5	3	2443	2260	74	51
Security and investigation activities	b	3107	1	1	18	5	5	3	2567	2380	68	45
	c	260	1	1	-1	-1	0	0	124	120	-6	-6
	d	109,1	x	x	94,7	83,3	100	100	105,1	105,3	91,9	88,2
Utrzymanie porządku w budynkach i zagospodarowanie zieleni <sup>a</sup>	a	3299	-	-	8	7	21	18	2560	2336	256	181
Services to buildings and landscape activities	b	3757	-	-	7	6	24	19	2821	2581	284	207
	c	458	-	-	-1	-1	3	1	261	245	28	26
	d	113,9	-	-	87,5	85,7	114,3	105,6	110,2	110,5	110,9	114,4
Administracyjna obsługa biura; wspomaganie działalności gospodarczej <sup>a</sup>	a	6933	3	2	85	70	16	7	5109	4579	822	599
Office administrative and business support <sup>a</sup>	b	7694	3	2	87	71	20	10	5707	5168	854	628
	c	761	0	0	2	1	4	3	598	589	32	29
	d	111	100	100	102,4	101,4	125	142,9	111,7	112,9	103,9	104,8
<b>Administracja publiczna i obrona narodowa; obowiązkowe zabezpieczenia społeczne</b>	<b>a</b>	<b>84</b>	<b>1</b>	<b>-</b>	<b>3</b>	<b>-</b>	<b>5</b>	<b>3</b>	<b>68</b>	<b>55</b>	<b>7</b>	<b>2</b>
<b>Public administration and defence; compulsory social security</b>	<b>b</b>	<b>83</b>	<b>-</b>	<b>-</b>	<b>2</b>	<b>-</b>	<b>4</b>	<b>3</b>	<b>64</b>	<b>52</b>	<b>8</b>	<b>3</b>
	<b>c</b>	<b>-1</b>	<b>-1</b>	<b>-</b>	<b>-1</b>	<b>-</b>	<b>-1</b>	<b>0</b>	<b>-4</b>	<b>-3</b>	<b>1</b>	<b>1</b>
	<b>d</b>	<b>98,8</b>	<b>x</b>	<b>-</b>	<b>66,7</b>	<b>-</b>	<b>80</b>	<b>100</b>	<b>94,1</b>	<b>94,5</b>	<b>114,3</b>	<b>150</b>
<b>Edukacja</b>	<b>a</b>	<b>7260</b>	<b>1</b>	<b>-</b>	<b>27</b>	<b>14</b>	<b>12</b>	<b>7</b>	<b>5753</b>	<b>5232</b>	<b>538</b>	<b>313</b>
<b>Education</b>	<b>b</b>	<b>7907</b>	<b>1</b>	<b>-</b>	<b>28</b>	<b>15</b>	<b>13</b>	<b>7</b>	<b>6167</b>	<b>5626</b>	<b>551</b>	<b>326</b>
	<b>c</b>	<b>647</b>	<b>0</b>	<b>-</b>	<b>1</b>	<b>1</b>	<b>1</b>	<b>0</b>	<b>414</b>	<b>394</b>	<b>13</b>	<b>13</b>
	<b>d</b>	<b>108,9</b>	<b>100</b>	<b>-</b>	<b>103,7</b>	<b>107,1</b>	<b>108,3</b>	<b>100</b>	<b>107,2</b>	<b>107,5</b>	<b>102,4</b>	<b>104,2</b>
<b>Opieka zdrowotna i pomoc społeczna</b>	<b>a</b>	<b>12375</b>	<b>17</b>	<b>5</b>	<b>67</b>	<b>36</b>	<b>214</b>	<b>180</b>	<b>10531</b>	<b>9671</b>	<b>467</b>	<b>232</b>
<b>Human health and social work activities</b>	<b>b</b>	<b>13113</b>	<b>17</b>	<b>5</b>	<b>68</b>	<b>37</b>	<b>213</b>	<b>177</b>	<b>11013</b>	<b>10105</b>	<b>486</b>	<b>242</b>
	<b>c</b>	<b>738</b>	<b>0</b>	<b>0</b>	<b>1</b>	<b>1</b>	<b>-1</b>	<b>-3</b>	<b>482</b>	<b>434</b>	<b>19</b>	<b>10</b>
	<b>d</b>	<b>106</b>	<b>100</b>	<b>100</b>	<b>101,5</b>	<b>102,8</b>	<b>99,5</b>	<b>98,3</b>	<b>104,6</b>	<b>104,5</b>	<b>104,1</b>	<b>104,3</b>
Opieka zdrowotna	a	10911	17	5	58	32	213	180	9410	8702	350	181
Human health activities	b	11482	17	5	58	33	212	177	9771	9040	348	185
	c	571	0	0	0	1	-1	-3	361	338	-2	4
	d	105,2	100	100	100	103,1	99,5	98,3	103,8	103,9	99,4	102,2
Pomoc społeczna z zakwaterowaniem	a	609	-	-	4	3	1	-	496	446	41	20
Residential care activities	b	640	-	-	3	2	1	-	523	468	44	21
	c	31	-	-	-1	-1	0	-	27	22	3	1
	d	105,1	-	-	75	66,7	100	-	105,4	104,9	107,3	105
Pomoc społeczna bez zakwaterowania	a	855	-	-	5	1	-	-	625	523	76	31
Social work activities without accommodation	b	991	-	-	7	2	-	-	719	597	94	36
	c	136	-	-	2	1	-	-	94	74	18	5
	d	115,9	-	-	140	200	-	-	115	114,1	123,7	116,1

**TABL.15. SPÓŁKI HANDLOWE WEDŁUG RODZAJU KAPITAŁU ORAZ SEKCJI I DZIAŁÓW PKD (dok.)**  
**COMMERCIAL COMPANIES BY CAPITAL TYPE AND NACE SECTIONS AND DIVISIONS (cont.)**

WYSZCZEGÓLNIENIE SPECIFICATION a - 31.12.2019 r. b - 31.12.2020 r. c - przyrost accrual d - 2019 = 100	Ogółem Grand total	Z liczby ogółem – z kapitałem Of grand total number - with capital										
		Skarbu Państwa State Treasury		państwowych osób prawnych state legal persons		samorządu terytorialnego local government		prywatnego krajowego domestic private		zagranicznego foreign capital		
		razem total	w tym jedno- osobowe of which sole share- holder	razem total	w tym o jedno- rodnym rodzaju of which homo- geneous	razem total	w tym o jedno- rodnym rodzaju of which homo- geneous	razem total	w tym o jedno- rodnym rodzaju of which homo- geneous	razem total	w tym o jedno- rodnym rodzaju of which homo- geneous	
<b>Działalność związana z kulturą, rozrywką i rekreacją</b>	<b>a</b>	<b>5296</b>	<b>6</b>	<b>5</b>	<b>48</b>	<b>21</b>	<b>137</b>	<b>105</b>	<b>4098</b>	<b>3551</b>	<b>510</b>	<b>295</b>
	<b>b</b>	<b>5547</b>	<b>7</b>	<b>6</b>	<b>46</b>	<b>21</b>	<b>140</b>	<b>111</b>	<b>4263</b>	<b>3724</b>	<b>507</b>	<b>291</b>
Arts, entertainment and recreation	<b>c</b>	<b>251</b>	<b>1</b>	<b>1</b>	<b>-2</b>	<b>0</b>	<b>3</b>	<b>6</b>	<b>165</b>	<b>173</b>	<b>-3</b>	<b>-4</b>
	<b>d</b>	<b>104,7</b>	<b>116,7</b>	<b>120</b>	<b>95,8</b>	<b>100</b>	<b>102,2</b>	<b>105,7</b>	<b>104</b>	<b>104,9</b>	<b>99,4</b>	<b>98,6</b>
Działalność twórcza związana z kulturą i rozrywką	a	901	-	-	2	2	5	4	677	602	97	63
	b	979	-	-	2	2	3	3	738	661	100	62
Creative, arts and entertainment activities	c	78	-	-	0	0	-2	-1	61	59	3	-1
	d	108,7	-	-	100	100	60	75	109	109,8	103,1	98,4
Działalność bibliotek, archiwów, muzeów oraz pozostała działal- ność związana z kulturą	a	349	2	2	7	4	9	8	299	267	24	12
	b	358	2	2	6	3	9	8	303	266	24	11
Libraries, archives, museums and other cultural activities	c	9	0	0	-1	-1	0	0	4	-1	0	-1
	d	102,6	100	100	85,7	75	100	100	101,3	99,6	100	91,7
Działalność związana z grami lo- sowymi i zakładami wzajemnymi	a	231	3	2	3	-	3	1	180	146	40	19
	b	223	3	2	3	-	2	1	171	140	38	18
Gambling and betting activities	c	-8	0	0	0	-	-1	0	-9	-6	-2	-1
	d	96,5	100	100	100	-	66,7	100	95	95,9	95	94,7
Działalność sportowa, rozrywkowa i rekreacyjna	a	3815	1	1	36	15	120	92	2942	2536	349	201
	b	3987	2	2	35	16	126	99	3051	2657	345	200
Sports activities and amusement and recreation activities	c	172	1	1	-1	1	6	7	109	121	-4	-1
	d	104,5	200	200	97,2	106,7	105	107,6	103,7	104,8	98,9	99,5
<b>Pozostała działalność usługowa</b>	<b>a</b>	<b>5400</b>	<b>-</b>	<b>-</b>	<b>33</b>	<b>19</b>	<b>15</b>	<b>10</b>	<b>3676</b>	<b>3332</b>	<b>859</b>	<b>661</b>
Other service activities	<b>b</b>	<b>6071</b>	<b>1</b>	<b>-</b>	<b>35</b>	<b>21</b>	<b>17</b>	<b>11</b>	<b>3985</b>	<b>3635</b>	<b>963</b>	<b>761</b>
	<b>c</b>	<b>671</b>	<b>1</b>	<b>-</b>	<b>2</b>	<b>2</b>	<b>2</b>	<b>1</b>	<b>309</b>	<b>303</b>	<b>104</b>	<b>100</b>
	<b>d</b>	<b>112,4</b>	<b>x</b>	<b>-</b>	<b>106,1</b>	<b>110,5</b>	<b>113,3</b>	<b>110</b>	<b>108,4</b>	<b>109,1</b>	<b>112,1</b>	<b>115,1</b>
Działalność organizacji członkowskich	a	109	-	-	3	-	1	-	84	64	16	5
	b	114	-	-	3	-	1	-	86	67	15	4
Activities of membership organisations	c	5	-	-	0	-	0	-	2	3	-1	-1
	d	104,6	-	-	100	-	100	-	102,4	104,7	93,8	80
Naprawa i konserwacja kompu- terów i artykułów użytku osobistego i domowego	a	763	-	-	9	6	1	1	543	508	107	87
	b	804	-	-	8	5	1	1	552	515	117	96
Repair of computers and perso- nal and household goods	c	41	-	-	-1	-1	0	0	9	7	10	9
	d	105,4	-	-	88,9	83,3	100	100	101,7	101,4	109,3	110,3
Pozostała indywidualna działalność usługowa	a	4528	-	-	21	13	13	9	3049	2760	736	569
	b	5153	1	-	24	16	15	10	3347	3053	831	661
Other personal service activities	c	625	1	-	3	3	2	1	298	293	95	92
	d	113,8	x	-	114,3	123,1	115,4	111,1	109,8	110,6	112,9	116,2
<b>Organizacje i zespoły eksterytorialne</b>	<b>a</b>	<b>3</b>	<b>-</b>	<b>-</b>	<b>-</b>	<b>-</b>	<b>-</b>	<b>-</b>	<b>1</b>	<b>-</b>	<b>1</b>	<b>-</b>
	<b>b</b>	<b>3</b>	<b>-</b>	<b>-</b>	<b>-</b>	<b>-</b>	<b>-</b>	<b>-</b>	<b>1</b>	<b>-</b>	<b>1</b>	<b>-</b>
Activities of extraterritorial organisations and bodies	<b>c</b>	<b>0</b>	<b>-</b>	<b>-</b>	<b>-</b>	<b>-</b>	<b>-</b>	<b>-</b>	<b>0</b>	<b>-</b>	<b>0</b>	<b>-</b>
	<b>d</b>	<b>100</b>	<b>-</b>	<b>-</b>	<b>-</b>	<b>-</b>	<b>-</b>	<b>-</b>	<b>100</b>	<b>-</b>	<b>100</b>	<b>-</b>

**TABL.16. SPÓŁKI HANDLOWE WEDŁUG RODZAJU KAPITAŁU, WOJEWÓDZTW I PODREGIONÓW**  
**COMMERCIAL COMPANIES BY CAPITAL TYPE, VOIVODSHIPS AND SUBREGIONS**

WYSZCZEGÓLNIENIE SPECIFICATION a - 31.12.2019 r. b - 31.12.2020 r. c - przyrost accrual d - 2019 = 100	Ogółem <sup>12</sup> Grand total	Z liczby ogółem – z kapitałem Of grand total number - with capital										
		Skarbu Państwa State Treasury		państwowych osób prawnych state legal persons		samorządu terytorialnego local government		prywatnego krajowego domestic private		zagranicznego foreign capital		
		razem total	w tym jedno- osobowe of which sole share- holder	razem total	w tym o jedno- rodnym rodzaju of which homo- geneous	razem total	w tym o jedno- rodnym rodzaju of which homo- geneous	razem total	w tym o jedno- rodnym rodzaju of which homo- geneous	razem total	w tym o jedno- rodnym rodzaju of which homo- geneous	
<b>POLSKA</b>	<b>a</b>	<b>521073<sup>11</sup></b>	<b>823</b>	<b>298</b>	<b>3123</b>	<b>1444</b>	<b>3069</b>	<b>2366</b>	<b>398555</b>	<b>347260</b>	<b>77343</b>	<b>54568</b>
<b>POLAND</b>	<b>b</b>	<b>552091<sup>11</sup></b>	<b>794</b>	<b>281</b>	<b>3253</b>	<b>1510</b>	<b>3083</b>	<b>2392</b>	<b>417816</b>	<b>365218</b>	<b>78645</b>	<b>55798</b>
	<b>c</b>	<b>31018</b>	<b>-29</b>	<b>-17</b>	<b>130</b>	<b>66</b>	<b>14</b>	<b>26</b>	<b>19261</b>	<b>17958</b>	<b>1302</b>	<b>1230</b>
	<b>d</b>	<b>106</b>	<b>96,5</b>	<b>94,3</b>	<b>104,2</b>	<b>104,6</b>	<b>100,5</b>	<b>101,1</b>	<b>104,8</b>	<b>105,2</b>	<b>101,7</b>	<b>102,3</b>
<b>Dolnośląskie</b>	<b>a</b>	<b>44979</b>	<b>58</b>	<b>15</b>	<b>248</b>	<b>105</b>	<b>313</b>	<b>224</b>	<b>33993</b>	<b>29296</b>	<b>6730</b>	<b>4559</b>
	<b>b</b>	<b>47459</b>	<b>56</b>	<b>13</b>	<b>260</b>	<b>111</b>	<b>310</b>	<b>222</b>	<b>35463</b>	<b>30690</b>	<b>6728</b>	<b>4589</b>
	<b>c</b>	<b>2480</b>	<b>-2</b>	<b>-2</b>	<b>12</b>	<b>6</b>	<b>-3</b>	<b>-2</b>	<b>1470</b>	<b>1394</b>	<b>-2</b>	<b>30</b>
	<b>d</b>	<b>105,5</b>	<b>96,6</b>	<b>86,7</b>	<b>104,8</b>	<b>105,7</b>	<b>99</b>	<b>99,1</b>	<b>104,3</b>	<b>104,8</b>	<b>100</b>	<b>100,7</b>
Podregiony: Subregions:												
jeleniogórski	a	3773	14	4	18	6	77	56	3016	2531	720	422
	b	3934	13	3	20	7	74	53	3126	2656	710	436
	c	161	-1	-1	2	1	-3	-3	110	125	-10	14
	d	104,3	92,9	75	111,1	116,7	96,1	94,6	103,6	104,9	98,6	103,3
legnicko-głogowski	a	3143	12	-	19	7	45	29	2594	2290	346	199
	b	3315	13	1	19	6	45	29	2688	2369	358	202
	c	172	1	1	0	-1	0	0	94	79	12	3
	d	105,5	108,3	x	100	85,7	100	100	103,6	103,4	103,5	101,5
wąbrzyski	a	4164	8	3	20	5	88	67	3429	3008	587	372
	b	4309	8	3	22	6	88	69	3569	3146	553	351
	c	145	0	0	2	1	0	2	140	138	-34	-21
	d	103,5	100	100	110	120	100	103	104,1	104,6	94,2	94,4
wrocławski	a	6266	6	1	27	6	58	48	4832	4045	959	603
	b	6823	6	-	25	5	57	48	5260	4434	975	616
	c	557	0	-1	-2	-1	-1	0	428	389	16	13
	d	108,9	100	x	92,6	83,3	98,3	100	108,9	109,6	101,7	102,2
m.Wrocław	a	27633	18	7	164	81	45	24	20122	17422	4118	2963
	b	29078	16	6	174	87	46	23	20820	18085	4132	2984
	c	1445	-2	-1	10	6	1	-1	698	663	14	21
	d	105,2	88,9	85,7	106,1	107,4	102,2	95,8	103,5	103,8	100,3	100,7
<b>Kujawsko-pomorskie</b>	<b>a</b>	<b>16500</b>	<b>37</b>	<b>13</b>	<b>104</b>	<b>33</b>	<b>165</b>	<b>125</b>	<b>14360</b>	<b>12603</b>	<b>1380</b>	<b>748</b>
	<b>b</b>	<b>17978</b>	<b>35</b>	<b>12</b>	<b>108</b>	<b>35</b>	<b>167</b>	<b>128</b>	<b>15535</b>	<b>13602</b>	<b>1479</b>	<b>756</b>
	<b>c</b>	<b>1478</b>	<b>-2</b>	<b>-1</b>	<b>4</b>	<b>2</b>	<b>2</b>	<b>3</b>	<b>1175</b>	<b>999</b>	<b>99</b>	<b>8</b>
	<b>d</b>	<b>109</b>	<b>94,6</b>	<b>92,3</b>	<b>103,8</b>	<b>106,1</b>	<b>101,2</b>	<b>102,4</b>	<b>108,2</b>	<b>107,9</b>	<b>107,2</b>	<b>101,1</b>
Podregiony: Subregions:												
bydgosko-toruński	a	10907	27	10	83	27	59	36	9442	8233	933	497
	b	12000	25	9	85	29	61	38	10348	8984	1038	514
	c	1093	-2	-1	2	2	2	2	906	751	105	17
	d	110	92,6	90	102,4	107,4	103,4	105,6	109,6	109,1	111,3	103,4

<sup>11</sup> notka patrz na str. 128

<sup>12</sup> notka patrz na str. 138

<sup>11</sup> see footnote on page 128

<sup>12</sup> see footnote on page 138



**TABL.16. SPÓŁKI HANDLOWE WEDŁUG RODZAJU KAPITAŁU, WOJEWÓDZTW I PODREGIONÓW (cd.)**

COMMERCIAL COMPANIES BY CAPITAL TYPE, VOIVODSHIPS AND SUBREGIONS (cont.)

WYSZCZEGÓLNIENIE SPECIFICATION a - 31.12.2019 r. b - 31.12.2020 r. c - przyrost accrual d - 2019 = 100	Ogółem Grand total	Z liczby ogółem – z kapitałem Of grand total number - with capital										
		Skarbu Państwa State Treasury		państwowych osób prawnych state legal persons		samorządu terytorialnego local government		prywatnego krajowego domestic private		zagranicznego foreign capital		
		razem total	w tym jedno- osobowe of which sole share- holder	razem total	w tym o jedno- rodnym rodzaju of which homo- geneous	razem total	w tym o jedno- rodnym rodzaju of which homo- geneous	razem total	w tym o jedno- rodnym rodzaju of which homo- geneous	razem total	w tym o jedno- rodnym rodzaju of which homo- geneous	
grudziądzki	a	1776	1	1	4	1	32	26	1577	1356	140	71
	b	1899	1	1	4	1	31	26	1659	1436	136	70
	c	123	0	0	0	0	-1	0	82	80	-4	-1
	d	106,9	100	100	100	100	96,9	100	105,2	105,9	97,1	98,6
włocławski	a	1569	5	1	6	3	32	27	1386	1251	130	77
	b	1648	5	1	6	3	32	27	1460	1319	120	66
	c	79	0	0	0	0	0	0	74	68	-10	-11
	d	105	100	100	100	100	100	100	105,3	105,4	92,3	85,7
inowrocławski	a	1608	4	1	7	2	22	21	1428	1294	109	60
	b	1734	4	1	7	2	23	22	1513	1369	116	62
	c	126	0	0	0	0	1	1	85	75	7	2
	d	107,8	100	100	100	100	104,5	104,8	106	105,8	106,4	103,3
świecki	a	640	-	-	4	-	20	15	527	469	68	43
	b	697	-	-	6	-	20	15	555	494	69	44
	c	57	-	-	2	-	0	0	28	25	1	1
	d	108,9	-	-	150	-	100	100	105,3	105,3	101,5	102,3
<b>Lubelskie</b>	<b>a</b>	<b>13836</b>	<b>24</b>	<b>6</b>	<b>74</b>	<b>23</b>	<b>147</b>	<b>116</b>	<b>10644</b>	<b>9512</b>	<b>1830</b>	<b>1338</b>
	<b>b</b>	<b>14773</b>	<b>23</b>	<b>6</b>	<b>73</b>	<b>20</b>	<b>143</b>	<b>112</b>	<b>11189</b>	<b>10042</b>	<b>1953</b>	<b>1462</b>
	<b>c</b>	<b>937</b>	<b>-1</b>	<b>0</b>	<b>-1</b>	<b>-3</b>	<b>-4</b>	<b>-4</b>	<b>545</b>	<b>530</b>	<b>123</b>	<b>124</b>
	<b>d</b>	<b>106,8</b>	<b>95,8</b>	<b>100</b>	<b>98,6</b>	<b>87</b>	<b>97,3</b>	<b>96,6</b>	<b>105,1</b>	<b>105,6</b>	<b>106,7</b>	<b>109,3</b>
Podregiony: Subregions: białski	a	1503	2	2	1	1	27	26	1131	997	324	242
	b	1550	2	2	2	1	27	26	1147	1017	328	249
	c	47	0	0	1	0	0	0	16	20	4	7
	d	103,1	100	100	200	100	100	100	101,4	102	101,2	102,9
chełmsko-zamojski	a	2051	2	1	10	5	40	31	1665	1486	275	178
	b	2161	1	1	8	3	36	27	1746	1559	286	187
	c	110	-1	0	-2	-2	-4	-4	81	73	11	9
	d	105,4	50	100	80	60	90	87,1	104,9	104,9	104	105,1
lubelski	a	8684	14	1	51	15	44	27	6518	5843	1106	850
	b	9311	14	1	52	15	44	27	6843	6160	1216	960
	c	627	0	0	1	0	0	0	325	317	110	110
	d	107,2	100	100	102	100	100	100	105	105,4	109,9	112,9
puławski	a	1598	6	2	12	2	36	32	1330	1186	125	68
	b	1751	6	2	11	1	36	32	1453	1306	123	66
	c	153	0	0	-1	-1	0	0	123	120	-2	-2
	d	109,6	100	100	91,7	50	100	100	109,2	110,1	98,4	97,1

**TABL.16. SPÓŁKI HANDLOWE WEDŁUG RODZAJU KAPITAŁU, WOJEWÓDZTW I PODREGIONÓW (cd.)**

COMMERCIAL COMPANIES BY CAPITAL TYPE, VOIVODSHIPS AND SUBREGIONS (cont.)

WYSZCZEGÓLNIENIE SPECIFICATION a - 31.12.2019 r. b - 31.12.2020 r. c - przyrost accrual d - 2019 = 100	Ogółem Grand total	Z liczby ogółem – z kapitałem Of grand total number - with capital										
		Skarbu Państwa State Treasury		państwowych osób prawnych state legal persons		samorządu terytorialnego local government		prywatnego krajowego domestic private		zagranicznego foreign capital		
		razem total	w tym jedno- osobowe of which sole share- holder	razem total	w tym o jedno- rodnym rodzaju of which homo- geneous	razem total	w tym o jedno- rodnym rodzaju of which homo- geneous	razem total	w tym o jedno- rodnym rodzaju of which homo- geneous	razem total	w tym o jedno- rodnym rodzaju of which homo- geneous	
<b>Lubuskie</b>	<b>a</b>	<b>9674</b>	<b>15</b>	<b>5</b>	<b>61</b>	<b>25</b>	<b>105</b>	<b>75</b>	<b>7490</b>	<b>6558</b>	<b>1573</b>	<b>1004</b>
	<b>b</b>	<b>10221</b>	<b>14</b>	<b>5</b>	<b>60</b>	<b>27</b>	<b>105</b>	<b>75</b>	<b>7762</b>	<b>6822</b>	<b>1583</b>	<b>1024</b>
	<b>c</b>	<b>547</b>	<b>-1</b>	<b>0</b>	<b>-1</b>	<b>2</b>	<b>0</b>	<b>0</b>	<b>272</b>	<b>264</b>	<b>10</b>	<b>20</b>
	<b>d</b>	<b>105,7</b>	<b>93,3</b>	<b>100</b>	<b>98,4</b>	<b>108</b>	<b>100</b>	<b>100</b>	<b>103,6</b>	<b>104</b>	<b>100,6</b>	<b>102</b>
Podregiony: Subregions:												
gorzowski	a	3788	6	2	18	6	50	32	2870	2461	747	491
	b	4006	6	2	18	7	53	34	2957	2553	755	503
	c	218	0	0	0	1	3	2	87	92	8	12
	d	105,8	100	100	100	116,7	106	106,3	103	103,7	101,1	102,4
zielonogórski	a	5886	9	3	43	19	55	43	4620	4097	826	513
	b	6215	8	3	42	20	52	41	4805	4269	828	521
	c	329	-1	0	-1	1	-3	-2	185	172	2	8
	d	105,6	88,9	100	97,7	105,3	94,5	95,3	104	104,2	100,2	101,6
<b>Łódzkie</b>	<b>a</b>	<b>22000</b>	<b>46</b>	<b>16</b>	<b>88</b>	<b>33</b>	<b>157</b>	<b>120</b>	<b>18984</b>	<b>16916</b>	<b>2616</b>	<b>1748</b>
	<b>b</b>	<b>23005</b>	<b>45</b>	<b>15</b>	<b>91</b>	<b>35</b>	<b>158</b>	<b>124</b>	<b>19739</b>	<b>17687</b>	<b>2488</b>	<b>1647</b>
	<b>c</b>	<b>1005</b>	<b>-1</b>	<b>-1</b>	<b>3</b>	<b>2</b>	<b>1</b>	<b>4</b>	<b>755</b>	<b>771</b>	<b>-128</b>	<b>-101</b>
	<b>d</b>	<b>104,6</b>	<b>97,8</b>	<b>93,8</b>	<b>103,4</b>	<b>106,1</b>	<b>100,6</b>	<b>103,3</b>	<b>104</b>	<b>104,6</b>	<b>95,1</b>	<b>94,2</b>
Podregiony: Subregions:												
łódzki	a	3205	1	-	5	2	24	18	2762	2459	441	292
	b	3332	1	-	8	3	24	18	2869	2569	426	282
	c	127	0	-	3	1	0	0	107	110	-15	-10
	d	104	100	-	160	150	100	100	103,9	104,5	96,6	96,6
m. Łódź	a	12796	27	9	52	19	28	18	10917	9653	1579	1075
	b	13331	28	9	51	19	28	20	11303	10049	1470	990
	c	535	1	0	-1	0	0	2	386	396	-109	-85
	d	104,2	103,7	100	98,1	100	100	111,1	103,5	104,1	93,1	92,1
piotrkowski	a	2696	9	3	17	6	42	31	2417	2168	257	154
	b	2862	9	3	17	7	43	32	2549	2298	263	158
	c	166	0	0	0	1	1	1	132	130	6	4
	d	106,2	100	100	100	116,7	102,4	103,2	105,5	106	102,3	102,6
sieradzki	a	1853	2	-	6	2	33	28	1651	1513	158	103
	b	1959	2	-	6	2	34	29	1736	1601	163	106
	c	106	0	-	0	0	1	1	85	88	5	3
	d	105,7	100	-	100	100	103	103,6	105,1	105,8	103,2	102,9
skierniewicki	a	1450	7	4	8	4	30	25	1237	1123	181	124
	b	1521	5	3	9	4	29	25	1282	1170	166	111
	c	71	-2	-1	1	0	-1	0	45	47	-15	-13
	d	104,9	71,4	75	112,5	100	96,7	100	103,6	104,2	91,7	89,5

**TABL.16. SPÓŁKI HANDLOWE WEDŁUG RODZAJU KAPITAŁU, WOJEWÓDZTW I PODREGIONÓW (cd.)**

COMMERCIAL COMPANIES BY CAPITAL TYPE, VOIVODSHIPS AND SUBREGIONS (cont.)

WYSZCZEGÓLNIENIE SPECIFICATION a - 31.12.2019 r. b - 31.12.2020 r. c - przyrost accrual d - 2019 = 100	Ogółem Grand total	Z liczby ogółem – z kapitałem Of grand total number - with capital										
		Skarbu Państwa State Treasury		państwowych osób prawnych state legal persons		samorządu terytorialnego local government		prywatnego krajowego domestic private		zagranicznego foreign capital		
		razem total	w tym jedno- osobowe of which sole share- holder	razem total	w tym o jedno- rodnym rodzaju of which homo- geneous	razem total	w tym o jedno- rodnym rodzaju of which homo- geneous	razem total	w tym o jedno- rodnym rodzaju of which homo- geneous	razem total	w tym o jedno- rodnym rodzaju of which homo- geneous	
<b>Małopolskie</b>	<b>a</b>	<b>44357</b>	<b>71</b>	<b>20</b>	<b>312</b>	<b>123</b>	<b>230</b>	<b>169</b>	<b>35276</b>	<b>30558</b>	<b>5942</b>	<b>4177</b>
	<b>b</b>	<b>47258</b>	<b>71</b>	<b>21</b>	<b>338</b>	<b>139</b>	<b>228</b>	<b>166</b>	<b>37411</b>	<b>32490</b>	<b>6048</b>	<b>4284</b>
	<b>c</b>	<b>2901</b>	<b>0</b>	<b>1</b>	<b>26</b>	<b>16</b>	<b>-2</b>	<b>-3</b>	<b>2135</b>	<b>1932</b>	<b>106</b>	<b>107</b>
	<b>d</b>	<b>106,5</b>	<b>100</b>	<b>105</b>	<b>108,3</b>	<b>113</b>	<b>99,1</b>	<b>98,2</b>	<b>106,1</b>	<b>106,3</b>	<b>101,8</b>	<b>102,6</b>
Podregiony: Subregions:												
krakowski	a	5421	10	5	22	10	47	40	4756	4150	468	267
	b	5867	11	5	23	10	42	34	5130	4490	472	270
	c	446	1	0	1	0	-5	-6	374	340	4	3
	d	108,2	110	100	104,5	100	89,4	85	107,9	108,2	100,9	101,1
m. Kraków	a	29568	33	7	205	85	46	25	22363	19102	4830	3579
	b	31325	32	7	227	103	48	26	23610	20232	4921	3676
	c	1757	-1	0	22	18	2	1	1247	1130	91	97
	d	105,9	97	100	110,7	121,2	104,3	104	105,6	105,9	101,9	102,7
nowosądecki	a	2399	5	3	19	7	36	27	2057	1854	152	74
	b	2572	5	3	19	6	35	26	2154	1947	162	82
	c	173	0	0	0	-1	-1	-1	97	93	10	8
	d	107,2	100	100	100	85,7	97,2	96,3	104,7	105	106,6	110,8
oświęcimski	a	3156	8	1	31	12	48	38	2770	2466	251	146
	b	3354	8	1	31	11	48	39	2918	2588	251	146
	c	198	0	0	0	-1	0	1	148	122	0	0
	d	106,3	100	100	100	91,7	100	102,6	105,3	104,9	100	100
tarnowski	a	2315	9	1	25	4	30	22	2080	1862	158	73
	b	2513	10	2	24	4	31	23	2254	2018	161	73
	c	198	1	1	-1	0	1	1	174	156	3	0
	d	108,6	111,1	200	96	100	103,3	104,5	108,4	108,4	101,9	100
nowotarski	a	1498	6	3	10	5	23	17	1250	1124	83	38
	b	1627	5	3	14	5	24	18	1345	1215	81	37
	c	129	-1	0	4	0	1	1	95	91	-2	-1
	d	108,6	83,3	100	140	100	104,3	105,9	107,6	108,1	97,6	97,4
<b>Mazowieckie</b>	<b>a</b>	<b>170518</b>	<b>203</b>	<b>101</b>	<b>991</b>	<b>593</b>	<b>341</b>	<b>260</b>	<b>114876</b>	<b>99785</b>	<b>33215</b>	<b>25873</b>
	<b>b</b>	<b>181948</b>	<b>190</b>	<b>95</b>	<b>1050</b>	<b>635</b>	<b>357</b>	<b>279</b>	<b>120820</b>	<b>105304</b>	<b>34417</b>	<b>26900</b>
	<b>c</b>	<b>11430</b>	<b>-13</b>	<b>-6</b>	<b>59</b>	<b>42</b>	<b>16</b>	<b>19</b>	<b>5944</b>	<b>5519</b>	<b>1202</b>	<b>1027</b>
	<b>d</b>	<b>106,7</b>	<b>93,6</b>	<b>94,1</b>	<b>106</b>	<b>107,1</b>	<b>104,7</b>	<b>107,3</b>	<b>105,2</b>	<b>105,5</b>	<b>103,6</b>	<b>104</b>
Podregiony: Subregions:												
ciechanowski	a	1341	2	1	5	3	27	26	1005	906	123	87
	b	1408	2	1	4	2	27	26	1009	909	121	87
	c	67	0	0	-1	-1	0	0	4	3	-2	0
	d	105	100	100	80	66,7	100	100	100,4	100,3	98,4	100

**TABL.16. SPÓŁKI HANDLOWE WEDŁUG RODZAJU KAPITAŁU, WOJEWÓDZTW I PODREGIONÓW (cd.)**  
**COMMERCIAL COMPANIES BY CAPITAL TYPE, VOIVODSHIPS AND SUBREGIONS (cont.)**

WYSZCZEGÓLNIENIE SPECIFICATION a - 31.12.2019 r. b - 31.12.2020 r. c - przyrost accrual d - 2019 = 100	Ogółem Grand total	Z liczby ogółem – z kapitałem Of grand total number - with capital										
		Skarbu Państwa State Treasury		państwowych osób prawnych state legal persons		samorządu terytorialnego local government		prywatnego krajowego domestic private		zagranicznego foreign capital		
		razem total	w tym jedno- osobowe of which sole share holder	razem total	w tym o jedno- rodnym rodzaju of which homo- geneous	razem total	w tym o jedno- rodnym rodzaju of which homo- geneous	razem total	w tym o jedno- rodnym rodzaju of which homo- geneous	razem total	w tym o jedno- rodnym rodzaju of which homo- geneous	
ostrotęcki	a	1336	5	-	7	3	22	17	1190	1086	64	32
	b	1412	5	-	8	4	25	20	1251	1138	63	31
	c	76	0	-	1	1	3	3	61	52	-1	-1
	d	105,7	100	-	114,3	133,3	113,6	117,6	105,1	104,8	98,4	96,9
radomski	a	2997	9	2	22	8	25	22	2481	2305	267	173
	b	3195	8	1	23	9	25	22	2585	2411	281	186
	c	198	-1	-1	1	1	0	0	104	106	14	13
	d	106,6	88,9	50	104,5	112,5	100	100	104,2	104,6	105,2	107,5
m.st. Warszawa	a	136024	154	83	849	526	104	60	90305	77775	26967	20881
	b	145501	143	79	894	561	112	67	95135	82172	28236	21941
	c	9477	-11	-4	45	35	8	7	4830	4397	1269	1060
	d	107	92,9	95,2	105,3	106,7	107,7	111,7	105,3	105,7	104,7	105,1
warszawski wschodni	a	6234	9	4	24	12	42	35	5051	4545	601	375
	b	6706	8	3	32	16	44	38	5381	4876	612	393
	c	472	-1	-1	8	4	2	3	330	331	11	18
	d	107,6	88,9	75	133,3	133,3	104,8	108,6	106,5	107,3	101,8	104,8
warszawski zachodni	a	17145	11	6	66	36	47	39	10494	9184	4698	4000
	b	17942	11	6	68	35	46	39	10946	9644	4599	3931
	c	797	0	0	2	-1	-1	0	452	460	-99	-69
	d	104,6	100	100	103	97,2	97,9	100	104,3	105	97,9	98,3
płocki	a	2020	7	3	9	2	31	28	1628	1498	101	50
	b	2139	8	4	10	3	33	30	1652	1527	104	53
	c	119	1	1	1	1	2	2	24	29	3	3
	d	105,9	114,3	133,3	111,1	150	106,5	107,1	101,5	101,9	103	106
siedlecki	a	1721	5	2	6	2	25	20	1445	1333	146	94
	b	1840	4	1	8	4	26	23	1543	1434	148	95
	c	119	-1	-1	2	2	1	3	98	101	2	1
	d	106,9	80	50	133,3	200	104	115	106,8	107,6	101,4	101,1
żyrardowski	a	1700	1	-	3	1	18	13	1277	1153	248	181
	b	1805	1	-	3	1	19	14	1318	1193	253	183
	c	105	0	-	0	0	1	1	41	40	5	2
	d	106,2	100	-	100	100	105,6	107,7	103,2	103,5	102	101,1
<b>Opolskie</b>	<b>a</b>	<b>7007</b>	<b>13</b>	<b>5</b>	<b>51</b>	<b>21</b>	<b>100</b>	<b>88</b>	<b>5765</b>	<b>4982</b>	<b>920</b>	<b>549</b>
	<b>b</b>	<b>7358</b>	<b>13</b>	<b>5</b>	<b>49</b>	<b>20</b>	<b>99</b>	<b>88</b>	<b>6040</b>	<b>5238</b>	<b>906</b>	<b>546</b>
	<b>c</b>	<b>351</b>	<b>0</b>	<b>0</b>	<b>-2</b>	<b>-1</b>	<b>-1</b>	<b>0</b>	<b>275</b>	<b>256</b>	<b>-14</b>	<b>-3</b>
	<b>d</b>	<b>105</b>	<b>100</b>	<b>100</b>	<b>96,1</b>	<b>95,2</b>	<b>99</b>	<b>100</b>	<b>104,8</b>	<b>105,1</b>	<b>98,5</b>	<b>99,5</b>

**TABL.16. SPÓŁKI HANDLOWE WEDŁUG RODZAJU KAPITAŁU, WOJEWÓDZTW I PODREGIONÓW (cd.)**

COMMERCIAL COMPANIES BY CAPITAL TYPE, VOIVODSHIPS AND SUBREGIONS (cont.)

WYSZCZEGÓLNIENIE SPECIFICATION a - 31.12.2019 r. b - 31.12.2020 r. c - przyrost accrual d - 2019 = 100	Ogółem Grand total	Z liczby ogółem – z kapitałem Of grand total number - with capital										
		Skarbu Państwa State Treasury		państwowych osób prawnych state legal persons		samorządu terytorialnego local government		prywatnego krajowego domestic private		zagranicznego foreign capital		
		razem total	w tym jedno- osobowe of which sole share- holder	razem total	w tym o jedno- rodnym rodzaju of which homo- geneous	razem total	w tym o jedno- rodnym rodzaju of which homo- geneous	razem total	w tym o jedno- rodnym rodzaju of which homo- geneous	razem total	w tym o jedno- rodnym rodzaju of which homo- geneous	
Podregiony: Subregions:												
nyski	a	1728	3	-	17	9	44	42	1385	1208	205	113
	b	1848	3	-	16	8	44	42	1466	1294	202	116
	c	120	0	-	-1	-1	0	0	81	86	-3	3
	d	106,9	100	-	94,1	88,9	100	100	105,8	107,1	98,5	102,7
opolski	a	5279	10	5	34	12	56	46	4380	3774	715	436
	b	5510	10	5	33	12	55	46	4574	3944	704	430
	c	231	0	0	-1	0	-1	0	194	170	-11	-6
	d	104,4	100	100	97,1	100	98,2	100	104,4	104,5	98,5	98,6
<b>Podkarpackie</b>	<b>a</b>	<b>15205</b>	<b>31</b>	<b>7</b>	<b>84</b>	<b>34</b>	<b>168</b>	<b>130</b>	<b>11939</b>	<b>10518</b>	<b>2172</b>	<b>1578</b>
	<b>b</b>	<b>16264</b>	<b>32</b>	<b>8</b>	<b>85</b>	<b>32</b>	<b>165</b>	<b>128</b>	<b>12745</b>	<b>11263</b>	<b>2228</b>	<b>1625</b>
	<b>c</b>	<b>1059</b>	<b>1</b>	<b>1</b>	<b>1</b>	<b>-2</b>	<b>-3</b>	<b>-2</b>	<b>806</b>	<b>745</b>	<b>56</b>	<b>47</b>
	<b>d</b>	<b>107</b>	<b>103,2</b>	<b>114,3</b>	<b>101,2</b>	<b>94,1</b>	<b>98,2</b>	<b>98,5</b>	<b>106,8</b>	<b>107,1</b>	<b>102,6</b>	<b>103</b>
Podregiony: Subregions:												
krośnieński	a	2087	7	1	23	11	40	32	1785	1598	135	74
	b	2203	7	1	27	14	40	32	1851	1655	142	76
	c	116	0	0	4	3	0	0	66	57	7	2
	d	105,6	100	100	117,4	127,3	100	100	103,7	103,6	105,2	102,7
przemyski	a	2372	3	-	2	-	31	29	1465	1261	801	670
	b	2498	3	-	2	-	30	28	1584	1375	810	674
	c	126	0	-	0	-	-1	-1	119	114	9	4
	d	105,3	100	-	100	-	96,8	96,6	108,1	109	101,1	100,6
rzeszowski	a	7891	10	2	23	8	41	30	6340	5566	974	686
	b	8528	9	2	20	5	40	30	6817	6012	1019	730
	c	637	-1	0	-3	-3	-1	0	477	446	45	44
	d	108,1	90	100	87	62,5	97,6	100	107,5	108	104,6	106,4
tarnobrzeski	a	2855	11	4	36	15	56	39	2349	2093	262	148
	b	3035	13	5	36	13	55	38	2493	2221	257	145
	c	180	2	1	0	-2	-1	-1	144	128	-5	-3
	d	106,3	118,2	125	100	86,7	98,2	97,4	106,1	106,1	98,1	98
<b>Podlaskie</b>	<b>a</b>	<b>7776</b>	<b>22</b>	<b>1</b>	<b>33</b>	<b>15</b>	<b>75</b>	<b>64</b>	<b>6313</b>	<b>5597</b>	<b>1050</b>	<b>724</b>
	<b>b</b>	<b>8530</b>	<b>21</b>	<b>1</b>	<b>33</b>	<b>14</b>	<b>75</b>	<b>65</b>	<b>6799</b>	<b>6040</b>	<b>1150</b>	<b>811</b>
	<b>c</b>	<b>754</b>	<b>-1</b>	<b>0</b>	<b>0</b>	<b>-1</b>	<b>0</b>	<b>1</b>	<b>486</b>	<b>443</b>	<b>100</b>	<b>87</b>
	<b>d</b>	<b>109,7</b>	<b>95,5</b>	<b>100</b>	<b>100</b>	<b>93,3</b>	<b>100</b>	<b>101,6</b>	<b>107,7</b>	<b>107,9</b>	<b>109,5</b>	<b>112</b>
Podregiony: Subregions:												
białostocki	a	5498	14	1	28	14	26	22	4447	3923	754	526
	b	6065	13	1	27	13	24	21	4794	4237	822	582
	c	567	-1	0	-1	-1	-2	-1	347	314	68	56
	d	110,3	92,9	100	96,4	92,9	92,3	95,5	107,8	108	109	110,6

**TABL.16. SPÓŁKI HANDLOWE WEDŁUG RODZAJU KAPITAŁU, WOJEWÓDZTW I PODREGIONÓW (cd.)**

COMMERCIAL COMPANIES BY CAPITAL TYPE, VOIVODSHIPS AND SUBREGIONS (cont.)

WYSZCZEGÓLNIENIE SPECIFICATION a - 31.12.2019 r. b - 31.12.2020 r. c - przyrost accrual d - 2019 = 100		Ogółem Grand total	Z liczby ogółem – z kapitałem Of grand total number - with capital									
			Skarbu Państwa State Treasury		państwowych osób prawnych state legal persons		samorządu terytorialnego local government		prywatnego krajowego domestic private		zagranicznego foreign capital	
			razem total	w tym jedno- osobowe of which sole share- holder	razem total	w tym o jedno- rodnym rodzaju of which homo- geneous	razem total	w tym o jedno- rodnym rodzaju of which homo- geneous	razem total	w tym o jedno- rodnym rodzaju of which homo- geneous	razem total	w tym o jedno- rodnym rodzaju of which homo- geneous
łomżyński	a	1225	5	-	4	1	26	24	1101	992	113	54
	b	1314	5	-	4	1	28	26	1184	1069	113	55
	c	89	0	-	0	0	2	2	83	77	0	1
	d	107,3	100	-	100	100	107,7	108,3	107,5	107,8	100	101,9
suwalski	a	1053	3	-	1	-	23	18	765	682	183	144
	b	1151	3	-	2	-	23	18	821	734	215	174
	c	98	0	-	1	-	0	0	56	52	32	30
	d	109,3	100	-	200	-	100	100	107,3	107,6	117,5	120,8
<b>Pomorskie</b>	<b>a</b>	<b>30395</b>	<b>48</b>	<b>11</b>	<b>162</b>	<b>70</b>	<b>204</b>	<b>166</b>	<b>24626</b>	<b>21334</b>	<b>3340</b>	<b>1976</b>
	<b>b</b>	<b>31955</b>	<b>48</b>	<b>13</b>	<b>167</b>	<b>71</b>	<b>208</b>	<b>169</b>	<b>25607</b>	<b>22285</b>	<b>3311</b>	<b>1981</b>
	<b>c</b>	<b>1560</b>	<b>0</b>	<b>2</b>	<b>5</b>	<b>1</b>	<b>4</b>	<b>3</b>	<b>981</b>	<b>951</b>	<b>-29</b>	<b>5</b>
	<b>d</b>	<b>105,1</b>	<b>100</b>	<b>118,2</b>	<b>103,1</b>	<b>101,4</b>	<b>102</b>	<b>101,8</b>	<b>104</b>	<b>104,5</b>	<b>99,1</b>	<b>100,3</b>
Podregiony: Subregions: gdański	a	5301	-	-	19	8	51	45	4577	4064	408	205
	b	5701	-	-	21	9	51	46	4878	4341	409	206
	c	400	-	-	2	1	0	1	301	277	1	1
	d	107,5	-	-	110,5	112,5	100	102,2	106,6	106,8	100,2	100,5
stąpski	a	1981	2	1	6	5	44	37	1600	1370	278	158
	b	2062	2	1	6	5	43	37	1655	1426	264	152
	c	81	0	0	0	0	-1	0	55	56	-14	-6
	d	104,1	100	100	100	100	97,7	100	103,4	104,1	95	96,2
starogardzki	a	2187	5	2	7	1	41	34	1844	1639	219	130
	b	2280	5	2	8	2	47	38	1887	1682	214	128
	c	93	0	0	1	1	6	4	43	43	-5	-2
	d	104,3	100	100	114,3	200	114,6	111,8	102,3	102,6	97,7	98,5
trójmiejski	a	19937	39	8	124	52	48	31	15760	13528	2336	1433
	b	20882	39	10	126	51	48	30	16306	14064	2329	1445
	c	945	0	2	2	-1	0	-1	546	536	-7	12
	d	104,7	100	125	101,6	98,1	100	96,8	103,5	104	99,7	100,8
chojnicki	a	989	2	-	6	4	20	19	845	733	99	50
	b	1030	2	-	6	4	19	18	881	772	95	50
	c	41	0	-	0	0	-1	-1	36	39	-4	0
	d	104,1	100	-	100	100	95	94,7	104,3	105,3	96	100
<b>Śląskie</b>	<b>a</b>	<b>52203</b>	<b>115</b>	<b>40</b>	<b>361</b>	<b>148</b>	<b>313</b>	<b>211</b>	<b>43641</b>	<b>38633</b>	<b>5513</b>	<b>3579</b>
	<b>b</b>	<b>54323</b>	<b>111</b>	<b>35</b>	<b>368</b>	<b>150</b>	<b>321</b>	<b>216</b>	<b>44929</b>	<b>39811</b>	<b>5484</b>	<b>3547</b>
	<b>c</b>	<b>2120</b>	<b>-4</b>	<b>-5</b>	<b>7</b>	<b>2</b>	<b>8</b>	<b>5</b>	<b>1288</b>	<b>1178</b>	<b>-29</b>	<b>-32</b>
	<b>d</b>	<b>104,1</b>	<b>96,5</b>	<b>87,5</b>	<b>101,9</b>	<b>101,4</b>	<b>102,6</b>	<b>102,4</b>	<b>103</b>	<b>103</b>	<b>99,5</b>	<b>99,1</b>

**TABL.16. SPÓŁKI HANDLOWE WEDŁUG RODZAJU KAPITAŁU, WOJEWÓDZTW I PODREGIONÓW (cd.)**

COMMERCIAL COMPANIES BY CAPITAL TYPE, VOIVODSHIPS AND SUBREGIONS (cont.)

WYSZCZEGÓLNIENIE SPECIFICATION a - 31.12.2019 r. b - 31.12.2020 r. c - przyrost accrual d - 2019 = 100	Ogółem Grand total	Z liczby ogółem – z kapitałem Of grand total number - with capital										
		Skarbu Państwa State Treasury		państwowych osób prawnych state legal persons		samorządu terytorialnego local government		prywatnego krajowego domestic private		zagranicznego foreign capital		
		razem total	w tym jedno- osobowe of which sole share- holder	razem total	w tym o jedno- rodnym rodzaju of which homo- geneous	razem total	w tym o jedno- rodnym rodzaju of which homo- geneous	razem total	w tym o jedno- rodnym rodzaju of which homo- geneous	razem total	w tym o jedno- rodnym rodzaju of which homo- geneous	
Podregiony: Subregions:												
bielski	a	7330	15	7	36	13	48	31	6180	5356	941	601
	b	7639	14	6	37	13	50	32	6431	5575	940	600
	c	309	-1	-1	1	0	2	1	251	219	-1	-1
	d	104,2	93,3	85,7	102,8	100	104,2	103,2	104,1	104,1	99,9	99,8
bytomski	a	3819	12	6	35	9	32	20	3291	2908	316	182
	b	4009	13	7	38	9	31	20	3403	3008	304	175
	c	190	1	1	3	0	-1	0	112	100	-12	-7
	d	105	108,3	116,7	108,6	100	96,9	100	103,4	103,4	96,2	96,2
częstochoowski	a	4791	9	4	25	8	19	16	3974	3566	589	421
	b	4988	10	4	32	9	18	16	4104	3674	617	447
	c	197	1	0	7	1	-1	0	130	108	28	26
	d	104,1	111,1	100	128	112,5	94,7	100	103,3	103	104,8	106,2
gliwicki	a	5437	13	3	47	21	37	24	4615	4118	530	316
	b	5583	11	2	47	20	37	24	4688	4174	525	311
	c	146	-2	-1	0	-1	0	0	73	56	-5	-5
	d	102,7	84,6	66,7	100	95,2	100	100	101,6	101,4	99,1	98,4
katowicki	a	15868	43	14	118	53	61	37	13109	11462	1672	1095
	b	16552	39	10	117	55	64	38	13496	11821	1662	1070
	c	684	-4	-4	-1	2	3	1	387	359	-10	-25
	d	104,3	90,7	71,4	99,2	103,8	104,9	102,7	103	103,1	99,4	97,7
rybnicki	a	4187	8	1	35	17	30	24	3528	3223	328	182
	b	4315	7	-	38	19	31	26	3585	3277	326	181
	c	128	-1	-1	3	2	1	2	57	54	-2	-1
	d	103,1	87,5	x	108,6	111,8	103,3	108,3	101,6	101,7	99,4	99,5
sosnowiecki	a	6191	9	3	42	14	51	34	5244	4730	621	440
	b	6476	10	4	39	13	56	35	5430	4922	603	426
	c	285	1	1	-3	-1	5	1	186	192	-18	-14
	d	104,6	111,1	133,3	92,9	92,9	109,8	102,9	103,5	104,1	97,1	96,8
tyski	a	4580	6	2	23	13	35	25	3700	3270	516	342
	b	4761	7	2	20	12	34	25	3792	3360	507	337
	c	181	1	0	-3	-1	-1	0	92	90	-9	-5
	d	104	116,7	100	87	92,3	97,1	100	102,5	102,8	98,3	98,5
<b>Świętokrzyskie</b>	<b>a</b>	<b>6996</b>	<b>24</b>	<b>7</b>	<b>45</b>	<b>15</b>	<b>85</b>	<b>72</b>	<b>6068</b>	<b>5379</b>	<b>525</b>	<b>302</b>
	<b>b</b>	<b>7339</b>	<b>22</b>	<b>5</b>	<b>48</b>	<b>16</b>	<b>82</b>	<b>71</b>	<b>6417</b>	<b>5707</b>	<b>527</b>	<b>305</b>
	<b>c</b>	<b>343</b>	<b>-2</b>	<b>-2</b>	<b>3</b>	<b>1</b>	<b>-3</b>	<b>-1</b>	<b>349</b>	<b>328</b>	<b>2</b>	<b>3</b>
	<b>d</b>	<b>104,9</b>	<b>91,7</b>	<b>71,4</b>	<b>106,7</b>	<b>106,7</b>	<b>96,5</b>	<b>98,6</b>	<b>105,8</b>	<b>106,1</b>	<b>100,4</b>	<b>101</b>

**TABL.16. SPÓŁKI HANDLOWE WEDŁUG RODZAJU KAPITAŁU, WOJEWÓDZTW I PODREGIONÓW (cd.)**

COMMERCIAL COMPANIES BY CAPITAL TYPE, VOIVODSHIPS AND SUBREGIONS (cont.)

WYSZCZEGÓLNIENIE SPECIFICATION a - 31.12.2019 r. b - 31.12.2020 r. c - przyrost accrual d - 2019 = 100	Ogółem Grand total	Z liczby ogółem – z kapitałem Of grand total number - with capital										
		Skarbu Państwa State Treasury		państwowych osób prawnych state legal persons		samorządu terytorialnego local government		prywatnego krajowego domestic private		zagranicznego foreign capital		
		razem total	w tym jedno- osobowe of which sole share- holder	razem total	w tym o jedno- rodnym rodzaju of which homo- geneous	razem total	w tym o jedno- rodnym rodzaju of which homo- geneous	razem total	w tym o jedno- rodnym rodzaju of which homo- geneous	razem total	w tym o jedno- rodnym rodzaju of which homo- geneous	
Podregiony: Subregions:												
kielecki	a	5638	19	6	36	11	52	44	4932	4358	379	201
	b	5914	17	4	38	12	50	43	5235	4639	373	193
	c	276	-2	-2	2	1	-2	-1	303	281	-6	-8
	d	104,9	89,5	66,7	105,6	109,1	96,2	97,7	106,1	106,4	98,4	96
sandomiersko- -jędrzejowski	a	1358	5	1	9	4	33	28	1136	1021	146	101
	b	1425	5	1	10	4	32	28	1182	1068	154	112
	c	67	0	0	1	0	-1	0	46	47	8	11
	d	104,9	100	100	111,1	100	97	100	104	104,6	105,5	110,9
<b>Warmińsko-mazurskie</b>	<b>a</b>	<b>8574</b>	<b>19</b>	<b>8</b>	<b>46</b>	<b>19</b>	<b>178</b>	<b>155</b>	<b>7675</b>	<b>6860</b>	<b>781</b>	<b>397</b>
	<b>b</b>	<b>9139</b>	<b>18</b>	<b>7</b>	<b>51</b>	<b>19</b>	<b>182</b>	<b>158</b>	<b>8207</b>	<b>7345</b>	<b>791</b>	<b>409</b>
	<b>c</b>	<b>565</b>	<b>-1</b>	<b>-1</b>	<b>5</b>	<b>0</b>	<b>4</b>	<b>3</b>	<b>532</b>	<b>485</b>	<b>10</b>	<b>12</b>
	<b>d</b>	<b>106,6</b>	<b>94,7</b>	<b>87,5</b>	<b>110,9</b>	<b>100</b>	<b>102,2</b>	<b>101,9</b>	<b>106,9</b>	<b>107,1</b>	<b>101,3</b>	<b>103</b>
Podregiony: Subregions:												
elbląski	a	2535	3	2	12	4	61	54	2250	2013	280	157
	b	2667	3	2	14	5	62	54	2351	2104	286	164
	c	132	0	0	2	1	1	0	101	91	6	7
	d	105,2	100	100	116,7	125	101,6	100	104,5	104,5	102,1	104,5
etcki	a	1027	2	1	3	1	36	32	929	844	79	30
	b	1096	2	1	4	1	38	34	993	909	76	28
	c	69	0	0	1	0	2	2	64	65	-3	-2
	d	106,7	100	100	133,3	100	105,6	106,3	106,9	107,7	96,2	93,3
olsztyński	a	5012	14	5	31	14	81	69	4496	4003	422	210
	b	5376	13	4	33	13	82	70	4863	4332	429	217
	c	364	-1	-1	2	-1	1	1	367	329	7	7
	d	107,3	92,9	80	106,5	92,9	101,2	101,4	108,2	108,2	101,7	103,3
<b>Wielkopolskie</b>	<b>a</b>	<b>52110</b>	<b>62</b>	<b>28</b>	<b>339</b>	<b>134</b>	<b>309</b>	<b>253</b>	<b>42090</b>	<b>36600</b>	<b>6063</b>	<b>3937</b>
	<b>b</b>	<b>54933</b>	<b>60</b>	<b>26</b>	<b>344</b>	<b>132</b>	<b>304</b>	<b>252</b>	<b>43907</b>	<b>38310</b>	<b>5990</b>	<b>3907</b>
	<b>c</b>	<b>2823</b>	<b>-2</b>	<b>-2</b>	<b>5</b>	<b>-2</b>	<b>-5</b>	<b>-1</b>	<b>1817</b>	<b>1710</b>	<b>-73</b>	<b>-30</b>
	<b>d</b>	<b>105,4</b>	<b>96,8</b>	<b>92,9</b>	<b>101,5</b>	<b>98,5</b>	<b>98,4</b>	<b>99,6</b>	<b>104,3</b>	<b>104,7</b>	<b>98,8</b>	<b>99,2</b>
Podregiony: Subregions:												
kaliski	a	5007	7	2	33	10	65	53	4206	3713	417	208
	b	5298	7	2	28	10	63	51	4411	3916	407	210
	c	291	0	0	-5	0	-2	-2	205	203	-10	2
	d	105,8	100	100	84,8	100	96,9	96,2	104,9	105,5	97,6	101
koniński	a	3757	12	6	19	6	45	38	3037	2723	367	224
	b	4034	12	6	17	5	46	39	3194	2883	330	199
	c	277	0	0	-2	-1	1	1	157	160	-37	-25
	d	107,4	100	100	89,5	83,3	102,2	102,6	105,2	105,9	89,9	88,8



**TABL.16. SPÓŁKI HANDLOWE WEDŁUG RODZAJU KAPITAŁU, WOJEWÓDZTW I PODREGIONÓW (dok.)**

COMMERCIAL COMPANIES BY CAPITAL TYPE, VOIVODSHIPS AND SUBREGIONS (cont.)

WYSZCZEGÓLNIENIE SPECIFICATION a - 31.12.2019 r. b - 31.12.2020 r. c - przyrost accrual d - 2019 = 100		Z liczby ogółem – z kapitałem Of grand total number - with capital										
		Skarbu Państwa State Treasury		państwowych osób prawnych state legal persons		samorządu terytorialnego local government		prywatnego krajowego domestic private		zagranicznego foreign capital		
		razem total	w tym jedno- osobowe of which sole share- holder	razem total	w tym o jedno- rodnym rodzaju of which homo- geneous	razem total	w tym o jedno- rodnym rodzaju of which homo- geneous	razem total	w tym o jedno- rodnym rodzaju of which homo- geneous	razem total	w tym o jedno- rodnym rodzaju of which homo- geneous	
leszczyński	a	4559	9	5	18	7	41	36	3843	3322	493	275
	b	4809	9	5	20	8	40	35	4025	3497	477	265
	c	250	0	0	2	1	-1	-1	182	175	-16	-10
	d	105,5	100	100	111,1	114,3	97,6	97,2	104,7	105,3	96,8	96,4
pilski	a	2182	7	2	19	7	56	41	1841	1566	279	151
	b	2263	7	2	16	7	54	42	1894	1610	278	151
	c	81	0	0	-3	0	-2	1	53	44	-1	0
	d	103,7	100	100	84,2	100	96,4	102,4	102,9	102,8	99,6	100
poznański	a	10293	9	4	47	13	65	61	8253	7140	1268	816
	b	10957	7	3	58	15	65	62	8718	7544	1274	817
	c	664	-2	-1	11	2	0	1	465	404	6	1
	d	106,5	77,8	75	123,4	115,4	100	101,6	105,6	105,7	100,5	100,1
m. Poznań	a	26312	18	9	203	91	37	24	20910	18136	3239	2263
	b	27572	18	8	205	87	36	23	21665	18860	3224	2265
	c	1260	0	-1	2	-4	-1	-1	755	724	-15	2
	d	104,8	100	88,9	101	95,6	97,3	95,8	103,6	104	99,5	100,1
<b>Zachodniopomorskie</b>	<b>a</b>	<b>18594</b>	<b>35</b>	<b>15</b>	<b>124</b>	<b>53</b>	<b>179</b>	<b>138</b>	<b>14583</b>	<b>11933</b>	<b>3561</b>	<b>1969</b>
	<b>b</b>	<b>19233</b>	<b>35</b>	<b>14</b>	<b>128</b>	<b>54</b>	<b>179</b>	<b>139</b>	<b>14997</b>	<b>12373</b>	<b>3420</b>	<b>1886</b>
	<b>c</b>	<b>639</b>	<b>0</b>	<b>-1</b>	<b>4</b>	<b>1</b>	<b>0</b>	<b>1</b>	<b>414</b>	<b>440</b>	<b>-141</b>	<b>-83</b>
	<b>d</b>	<b>103,4</b>	<b>100</b>	<b>93,3</b>	<b>103,2</b>	<b>101,9</b>	<b>100</b>	<b>100,7</b>	<b>102,8</b>	<b>103,7</b>	<b>96</b>	<b>95,8</b>
Podregiony: Subregions: koszaliński	a	3013	10	7	16	10	41	34	2496	2052	547	252
	b	3176	10	7	18	12	42	35	2581	2130	544	248
	c	163	0	0	2	2	1	1	85	78	-3	-4
	d	105,4	100	100	112,5	120	102,4	102,9	103,4	103,8	99,5	98,4
szczecinecko-pyrzycki	a	2096	2	-	6	3	54	48	1572	1265	446	250
	b	2141	2	-	6	3	52	47	1584	1282	437	245
	c	45	0	-	0	0	-2	-1	12	17	-9	-5
	d	102,1	100	-	100	100	96,3	97,9	100,8	101,3	98	98
m. Szczecin	a	9694	18	7	76	29	33	19	7623	6223	1838	1037
	b	10013	18	6	77	29	34	19	7878	6503	1739	983
	c	319	0	-1	1	0	1	0	255	280	-99	-54
	d	103,3	100	85,7	101,3	100	103	100	103,3	104,5	94,6	94,8
szczeciński	a	3791	5	1	26	11	51	37	2892	2393	730	430
	b	3903	5	1	27	10	51	38	2954	2458	700	410
	c	112	0	0	1	-1	0	1	62	65	-30	-20
	d	103	100	100	103,8	90,9	100	102,7	102,1	102,7	95,9	95,3

**TABL.17. OSOBY FIZYCZNE PROWADZĄCE DZIAŁALNOŚĆ GOSPODARCZĄ WEDŁUG SEKCJI PKD I WOJEWÓDZTW**  
**NATURAL PERSONS CONDUCTING ECONOMIC ACTIVITY BY NACE SECTIONS AND VOIVODSHIPS**

Lp. No.	WYSZCZEGÓLNIENIE SPECIFICATION a - 31.12.2019 r. b - 31.12.2020 r. c - 2019 = 100	Ogółem Grand total	Rolnictwo, leśnictwo, łowiectwo i rybactwo Agriculture, forestry and fishing	Przemysł Industry		Budownictwo Construction	Handel;napra- wa pojazdów samochodo- wych <sup>Δ</sup> Trade; repair of motor vehicles <sup>Δ</sup>	Transport i gospodarka magazynowa Transport and storage	Zakwate- rowanie i gastro- nomia <sup>Δ</sup> Accommo- dation and catering <sup>Δ</sup>	
				razem total	w tym of which					
					przetwórstwo przemysłowe manufacturing					
1	<b>POLSKA</b>	<b>a</b>	<b>3213641<sup>14</sup></b>	<b>54757</b>	<b>300566</b>	<b>289270</b>	<b>496025</b>	<b>745451</b>	<b>239036</b>	<b>104154</b>
2	POLAND	b	3326791 <sup>14</sup>	54782	304812	293465	531783	750982	242115	109412
3		c	103,5	100	101,4	101,5	107,2	100,7	101,3	105
4	Dolnośląskie	a	251046	3159	20115	19423	39873	55635	17053	8121
5		b	260691	3148	20346	19635	42565	56162	17215	8671
6		c	103,8	99,7	101,1	101,1	106,8	100,9	100,9	106,8
7	Kujawsko-pomorskie	a	150202	3031	14034	13316	24079	36143	12179	3554
8		b	154623	3023	14183	13472	25928	36114	12315	3735
9		c	102,9	99,7	101,1	101,2	107,7	99,9	101,1	105,1
10	Lubelskie	a	139499	2931	11990	11414	23447	35706	11545	3583
11		b	145662	2942	12377	11805	25554	36025	11717	3840
12		c	104,4	100,4	103,2	103,4	109	100,9	101,5	107,2
13	Lubuskie	a	83517	2251	6681	6356	16172	20821	6859	2465
14		b	86251	2235	6790	6465	17645	20830	6947	2566
15		c	103,3	99,3	101,6	101,7	109,1	100	101,3	104,1
16	Łódzkie	a	190261	3332	22320	21551	25377	49456	14248	4401
17		b	196087	3345	22488	21717	27141	49937	14456	4576
18		c	103,1	100,4	100,8	100,8	107	101	101,5	104
19	Małopolskie	a	300589	3068	30579	29813	52732	65712	22355	11405
20		b	313035	3094	31043	30260	56641	66521	22722	12109
21		c	104,1	100,8	101,5	101,5	107,4	101,2	101,6	106,2
22	Mazowieckie	a	559450	6274	42558	40706	62731	120035	41072	13686
23		b	579055	6184	42780	40917	66469	120830	41138	14450
24		c	103,5	98,6	100,5	100,5	106	100,7	100,2	105,6
25	Opolskie	a	74004	1974	7365	7171	13313	18387	4706	2304
26		b	75931	1966	7514	7317	14060	18515	4784	2353
27		c	102,6	99,6	102	102	105,6	100,7	101,7	102,1
28	Podkarpackie	a	134752	2539	14100	13727	23825	33159	10794	3793
29		b	140707	2573	14504	14123	26135	33484	11174	4050
30		c	104,4	101,3	102,9	102,9	109,7	101	103,5	106,8
31	Podlaskie	a	81098	2076	6951	6597	14180	19065	6843	2004
32		b	84060	2032	7042	6694	15297	19249	6945	2089
33		c	103,7	97,9	101,3	101,5	107,9	101	101,5	104,2
34	Pomorskie	a	224594	3055	25115	24456	37111	42062	17026	13551
35		b	233511	3067	25520	24875	39930	42550	17020	14071
36		c	104	100,4	101,6	101,7	107,6	101,2	100	103,8
37	Śląskie	a	346148	4090	34615	33461	47009	89635	25730	10521
38		b	355904	4217	34795	33647	49752	90324	26017	10859
39		c	102,8	103,1	100,5	100,6	105,8	100,8	101,1	103,2
40	Świętokrzyskie	a	89109	1365	9225	8540	15379	26301	6982	2298
41		b	92130	1375	9439	8707	16529	26444	7078	2499
42		c	103,4	100,7	102,3	102	107,5	100,5	101,4	108,7
43	Warmińsko-mazurskie	a	94472	3243	8650	8250	16538	20027	6915	3168
44		b	98104	3302	8841	8444	17954	20147	7131	3470
45		c	103,8	101,8	102,2	102,4	108,6	100,6	103,1	109,5
46	Wielkopolskie	a	326367	8613	31610	30340	55458	77685	22142	7757
47		b	337723	8519	32183	30924	59314	78304	22657	8124
48		c	103,5	98,9	101,8	101,9	107	100,8	102,3	104,7
49	Zachodniopomorskie	a	168274	3753	14648	14140	28761	35590	12533	11536
50		b	172994	3757	14955	14452	30807	35493	12753	11941
51		c	102,8	100,1	102,1	102,2	107,1	99,7	101,8	103,5

<sup>14</sup> W podziale według województw i sekcji PKD - bez podmiotów, dla których informacja o rodzaju przeważającej działalności lub miejscu zamieszkania nie występuje w rejestrze REGON

<sup>14</sup> In the division by voivodships and Nace sections excluding entities for which the information about the principal activities or living address does not exist in the REGON register.

**TABL.17. OSOBY FIZYCZNE PROWADZĄCE DZIAŁALNOŚĆ GOSPODARCZĄ WEDŁUG SEKCJI PKD I WOJEWÓDZTW (dok.)**  
**NATURAL PERSONS CONDUCTING ECONOMIC ACTIVITY BY NACE SECTIONS AND VOIVODSHIPS (CONT.)**

Informacja i komunikacja Information and communication	Działalność finansowa i ubezpieczeniowa Financial and insurance activities	Obsługa rynku nieruchomości <sup>A</sup> Real estate activities	Działalność profesjonalna, naukowa i techniczna Professional, scientific and technical activities	Administrowanie i działalność wspierająca <sup>A</sup> Administrative and support service activities	Administracja publiczna i obrona narodowa; obowiązkowe zabezpieczenia społeczne Public administration and defence; compulsory social security	Edukacja Education	Opieka zdrowotna i pomoc społeczna Human health and social work activities	Działalność związana z kulturą, rozrywką i rekreacją Arts, entertainment and recreation	Pozostała działalność usługowa Other service activities	Lp. No.
<b>138833</b>	<b>99235</b>	<b>47193</b>	<b>374972</b>	<b>108598</b>	<b>154</b>	<b>82662</b>	<b>232392</b>	<b>38810</b>	<b>150785</b>	1
<b>151816</b>	<b>99408</b>	<b>49958</b>	<b>389547</b>	<b>114770</b>	<b>187</b>	<b>86724</b>	<b>241484</b>	<b>41296</b>	<b>157696</b>	2
<b>109,4</b>	<b>100,2</b>	<b>105,9</b>	<b>103,9</b>	<b>105,7</b>	<b>121,4</b>	<b>104,9</b>	<b>103,9</b>	<b>106,4</b>	<b>104,6</b>	3
13222	8386	3993	31082	9070	7	7065	18955	3081	12228	4
14689	8401	4217	32375	9584	7	7390	19782	3311	12826	5
111,1	100,2	105,6	104,2	105,7	100	104,6	104,4	107,5	104,9	6
4193	5206	1826	14126	5042	3	3391	14133	1969	7292	7
4487	5262	1960	14513	5307	3	3525	14547	2091	7629	8
107	101,1	107,3	102,7	105,3	100	104	102,9	106,2	104,6	9
4670	4503	1384	13680	3904	1	3071	10951	1528	6605	10
5163	4569	1464	14245	4353	3	3322	11428	1620	7040	11
110,6	101,5	105,8	104,1	111,5	300	108,2	104,4	106	106,6	12
1920	2513	997	7254	2725	2	1734	5811	807	4504	13
2047	2490	1046	7445	2856	2	1815	5928	852	4756	14
106,6	99,1	104,9	102,6	104,8	100	104,7	102	105,6	105,6	15
6656	5738	2605	20140	5496	8	4754	14303	2148	9278	16
7308	5738	2726	20750	5832	9	4936	14867	2280	9697	17
109,8	100	104,6	103	106,1	112,5	103,8	103,9	106,1	104,5	18
14001	7858	4413	34049	9995	11	7208	20505	3987	12709	19
15616	7879	4671	35532	10578	14	7705	21404	4221	13284	20
111,5	100,3	105,8	104,4	105,8	127,3	106,9	104,4	105,9	104,5	21
41482	17275	11376	92226	23442	29	18434	36297	8050	24481	22
45237	17360	12031	96438	24815	34	19237	38064	8664	25322	23
109,1	100,5	105,8	104,6	105,9	117,2	104,4	104,9	107,6	103,4	24
1918	2657	841	7322	2533	2	1609	4540	981	3551	25
2045	2635	867	7471	2609	2	1667	4683	1040	3719	26
106,6	99,2	103,1	102	103	100	103,6	103,1	106	104,7	27
4710	3569	1369	13525	3304	1	2877	9604	1377	6206	28
5089	3621	1437	14153	3541	1	3048	9958	1491	6448	29
108	101,5	105	104,6	107,2	100	105,9	103,7	108,3	103,9	30
2958	2516	1004	8113	2112	-	1552	6761	842	4120	31
3234	2500	1061	8428	2236	-	1691	7036	890	4328	32
109,3	99,4	105,7	103,9	105,9	-	109	104,1	105,7	105	33
9003	7039	3721	25844	7334	46	5748	16023	2420	9491	34
10109	7050	4001	27011	7799	61	6042	16748	2571	9956	35
112,3	100,2	107,5	104,5	106,3	132,6	105,1	104,5	106,2	104,9	36
13513	11589	5163	38337	10559	18	9428	24320	4335	17286	37
14606	11615	5527	39510	10990	19	9797	25315	4544	18017	38
108,1	100,2	107,1	103,1	104,1	105,6	103,9	104,1	104,8	104,2	39
2190	2678	781	7924	2183	-	1679	5270	885	3969	40
2355	2661	827	8253	2340	-	1718	5444	961	4207	41
107,5	99,4	105,9	104,2	107,2	-	102,3	103,3	108,6	106	42
2222	3054	1275	8973	3232	1	2466	8592	1109	5006	43
2388	3056	1344	9323	3393	2	2535	8777	1162	5278	44
107,5	100,1	105,4	103,9	105	200	102,8	102,2	104,8	105,4	45
11664	9598	4136	36566	11524	12	8038	22294	3488	15781	46
12623	9572	4371	37848	12173	13	8515	23154	3727	16625	47
108,2	99,7	105,7	103,5	105,6	108,3	105,9	103,9	106,9	105,3	48
4498	5054	2288	15778	6129	13	3601	14024	1791	8277	49
4801	4997	2389	16212	6351	17	3771	14334	1856	8560	50
106,7	98,9	104,4	102,8	103,6	130,8	104,7	102,2	103,6	103,4	51

**Tab.A WYBRANE PODMIOTY GOSPODARKI NARODOWEJ WYKONUJĄCE DZIAŁALNOŚĆ W ZAKRESIE SEKCJI "O" PKD:**

**"ADMINISTRACJA PUBLICZNA I OBRONA NARODOWA; OBOWIĄZKOWE ZABEZPIECZENIA SPOŁECZNE"**

SELECTED THE NATIONAL ECONOMY ENTITIES PERFORMING ACTIVITY IN THE "O"SECTION OF NACE:

"PUBLIC ADMINISTRATION AND DEFENCE; COMPULSORY SOCIAL SECURITY"

Numer identyfikacyjny REGON	Nazwa	Siedziba
001103340	Kancelaria Sejmu	Wiejska 4/6/8 00-902 Warszawa
001393800	Kancelaria Senatu Rzeczypospolitej Polskiej	Wiejska 6/8 00-902 Warszawa
000000023	Kancelaria Prezydenta Rzeczypospolitej Polskiej	Wiejska 10 00-902 Warszawa
012261725	Kancelaria Prezesa Rady Ministrów	Aleje Ujazdowskie 1/3 00-583 Warszawa
010182401	Krajowa Rada Radiofonii i Telewizji	Jana III Sobieskiego 101 00-763 Warszawa
000000052	Najwyższa Izba Kontroli	Filtrowa 57 02-056 Warszawa
013049097	Urząd Ochrony Danych Osobowych	Stawki 2 00-193 Warszawa
007021519	Państwowa Inspekcja Pracy Główny Inspektorat Pracy	Barska 28/30 02-315 Warszawa
012093073	Biuro Rzecznika Praw Obywatelskich	Aleja "Solidarności" 77 00-090 Warszawa
016387630	Biuro Rzecznika Praw Dziecka	Przemysłowa 30/32 00-450 Warszawa
016365090	Instytut Pamięci Narodowej Komisja Ścigania Zbrodni Przeciwko Narodowi Polskiemu	Postępu 18 02-676 Warszawa
001276402	Trybunał Konstytucyjny	Aleja Jana Chrystiana Szucha 12A 00-918 Warszawa
000000224	Sąd Najwyższy	Plac Krasińskich 2/4/6 00-951 Warszawa
000849310	Naczelny Sąd Administracyjny	Gabriela Piotra Boduena 3/5 00-011 Warszawa
140813648	Krajowa Rada Sądownictwa	Rakowiecka 30 02-528 Warszawa

**Tab.A WYBRANE PODMIOTY GOSPODARKI NARODOWEJ WYKONUJĄCE DZIAŁALNOŚĆ W ZAKRESIE SEKCJI "O" PKD:****"ADMINISTRACJA PUBLICZNA I OBRONA NARODOWA; OBOWIĄZKOWE ZABEZPIECZENIA SPOŁECZNE" (cd.)**

SELECTED THE NATIONAL ECONOMY ENTITIES PERFORMING ACTIVITY IN THE "O"SECTION OF NACE:

"PUBLIC ADMINISTRATION AND DEFENCE; COMPULSORY SOCIAL SECURITY" (cont.)

Numer identyfikacyjny REGON	Nazwa	Siedziba
000002217	Ministerstwo Finansów	Świętokrzyska 12 00-916 Warszawa
363209612	Ministerstwo Aktywów Państwowych	Krucza 36 00-522 Warszawa
369267361	Ministerstwo Rozwoju, Pracy i Technologii	Plac Trzech Krzyży 3/5 00-507 Warszawa
015725935	Ministerstwo Rodziny i Polityki Społecznej	Nowogrodzka 1/3/5 00-513 Warszawa
000063880	Ministerstwo Rolnictwa i Rozwoju Wsi	Wspólna 30 00-930 Warszawa
001064858	Ministerstwo Klimatu i Środowiska	Wawelska 52/54 00-922 Warszawa
000665337	Ministerstwo Obrony Narodowej	Aleja Niepodległości 218 00-911 Warszawa
012293240	Ministerstwo Spraw Wewnętrznych i Administracji	Stefana Batorego 5 02-591 Warszawa
140217142	Ministerstwo Sportu	Senatorska 14 00-082 Warszawa
000177916	Ministerstwo Spraw Zagranicznych	Aleja Jana Chrystiana Szucha 23 00-580 Warszawa
387796051	Ministerstwo Edukacji i Nauki	Wspólna 1/3 00-529 Warszawa
000274068	Ministerstwo Kultury i Dziedzictwa Narodowego	Krakowskie Przedmieście 15/17 00-071 Warszawa
000287987	Ministerstwo Zdrowia	Miodowa 15 00-952 Warszawa
000319150	Ministerstwo Sprawiedliwości	Aleje Ujazdowskie 11 00-950 Warszawa
363190367	Ministerstwo Infrastruktury	Tytusa Chałubińskiego 4/6 00-928 Warszawa
140315583	Ministerstwo Funduszy i Polityki Regionalnej	Wspólna 2/4 00-926 Warszawa

**Tab.A WYBRANE PODMIOTY GOSPODARKI NARODOWEJ WYKONUJĄCE DZIAŁALNOŚĆ W ZAKRESIE SEKCJI "O" PKD:**

**"ADMINISTRACJA PUBLICZNA I OBRONA NARODOWA; OBOWIĄZKOWE ZABEZPIECZENIA SPOŁECZNE" (cd.)**

SELECTED THE NATIONAL ECONOMY ENTITIES PERFORMING ACTIVITY IN THE "O"SECTION OF NACE:

"PUBLIC ADMINISTRATION AND DEFENCE; COMPULSORY SOCIAL SECURITY" (cont.)

Numer identyfikacyjny REGON	Nazwa	Siedziba
016182425	Główny Inspektorat Farmaceutyczny	Senatorska 12 00-082 Warszawa
017508290	Główny Inspektorat Ochrony Roślin i Nasiennictwa	Aleja Jana Pawła II 11 00-828 Warszawa
000861593	Główny Inspektorat Ochrony Środowiska	Wawelska 52/54 00-922 Warszawa
016182448	Główny Inspektorat Sanitarny	Targowa 65 03-729 Warszawa
013298660	Inspekcja Weterynaryjna Główny Inspektorat Weterynarii	Wspólna 30 00-930 Warszawa
012276098	Główny Urząd Geodezji i Kartografii	Wspólna 2 00-926 Warszawa
010849220	Główny Urząd Nadzoru Budowlanego	Krucza 38/42 00-512 Warszawa
000173404	Komenda Główna Państwowej Straży Pożarnej	Podchorążych 38 00-463 Warszawa
012137497	Komenda Główna Policji	Puławska 148/150 02-624 Warszawa
015294620	Główny Inspektorat Jakości Handlowej Artykułów Rolno-Spożywczych	Wspólna 30 00-930 Warszawa
017427604	Główny Inspektorat Transportu Drogowego	Aleje Jerozolimskie 94 00-807 Warszawa
000331501	Główny Urząd Statystyczny	Aleja Niepodległości 208 00-925 Warszawa
017511575	Generalna Dyrekcja Dróg Krajowych i Autostrad	Wronia 53 00-874 Warszawa
010415420	Główny Urząd Miar	Elektoralna 2 00-139 Warszawa
013008431	Komenda Główna Straży Granicznej	Aleja Niepodległości 100 02-514 Warszawa

**Tab.A WYBRANE PODMIOTY GOSPODARKI NARODOWEJ WYKONUJĄCE DZIAŁALNOŚĆ W ZAKRESIE SEKCJI "O" PKD:****"ADMINISTRACJA PUBLICZNA I OBRONA NARODOWA; OBOWIĄZKOWE ZABEZPIECZENIA SPOŁECZNE" (cd.)**

SELECTED THE NATIONAL ECONOMY ENTITIES PERFORMING ACTIVITY IN THE "O"SECTION OF NACE:

"PUBLIC ADMINISTRATION AND DEFENCE; COMPULSORY SOCIAL SECURITY" (cont.)

Numer identyfikacyjny REGON	Nazwa	Siedziba
017231686	Transportowy Dozór Techniczny	Puławska 125 02-707 Warszawa
017196300	Urząd Dozoru Technicznego	Szczęśliwicka 34 02-353 Warszawa
000332245	Wyższy Urząd Górniczy	Księcia Józefa Poniatowskiego 31 40-055 Katowice
014925224	Centralna Komisja Egzaminacyjna	Józefa Lewartowskiego 6 00-190 Warszawa
015481433	Urząd Transportu Kolejowego	Aleje Jerozolimskie 134 02-305 Warszawa
015266812	Urząd Lotnictwa Cywilnego	Marcina Flisa 2 02-247 Warszawa
382088467	Urząd Komisji Nadzoru Finansowego	Piękna 20 00-549 Warszawa
000907473	Państwowa Agencja Atomistyki	Bonifraterska 17 00-203 Warszawa
016213775	Polska Organizacja Turystyczna	Tytusa Chałubińskiego 8 00-613 Warszawa
010415408	Polski Komitet Normalizacyjny	Świętokrzyska 14 00-050 Warszawa
017168960	Polskie Centrum Akredytacji	Szczotkarska 42 01-382 Warszawa
012052708	Urząd do Spraw Kombatantów i Osób Represjonowanych	Wspólna 2/4 00-926 Warszawa
017315012	Urząd do Spraw Cudzoziemców	Koszykowa 16 00-564 Warszawa
006212789	Urząd Ochrony Konkurencji i Konsumentów	Plac Powstańców Warszawy 1 00-950 Warszawa
000332251	Urząd Patentowy Rzeczypospolitej Polskiej	Aleja Niepodległości 188/192 00-950 Warszawa

**Tab.A WYBRANE PODMIOTY GOSPODARKI NARODOWEJ WYKONUJĄCE DZIAŁALNOŚĆ W ZAKRESIE SEKCJI "O" PKD:  
 "ADMINISTRACJA PUBLICZNA I OBRONA NARODOWA; OBOWIĄZKOWE ZABEZPIECZENIA SPOŁECZNE" (cd.)**  
 SELECTED THE NATIONAL ECONOMY ENTITIES PERFORMING ACTIVITY IN THE "O" SECTION OF NACE:  
 "PUBLIC ADMINISTRATION AND DEFENCE; COMPULSORY SOCIAL SECURITY" (cont.)

Numer identyfikacyjny REGON	Nazwa	Siedziba
012726443	Urząd Regulacji Energetyki	Aleje Jerozolimskie 181 02-222 Warszawa
017510794	Urząd Komunikacji Elektronicznej	Giełdowa 7/9 01-211 Warszawa
010828091	Urząd Zamówień Publicznych	Postępu 17A 02-676 Warszawa
472934346	Biuro do Spraw Substancji Chemicznych	Dowborczyków 30/34 90-019 Łódź
016179067	Rządowe Centrum Legislacji	Krucza 36 00-522 Warszawa
010613083	Agencja Restrukturyzacji i Modernizacji Rolnictwa	Aleja Jana Pawła II 70 00-175 Warszawa
012199305	Agencja Rezerw Materiałowych	Grzybowska 45 00-844 Warszawa
017181095	Polska Agencja Rozwoju Przedsiębiorczości	Pańska 81/83 00-834 Warszawa
000017756	Zakład Ubezpieczeń Społecznych	Szamocka 3,5 01-748 Warszawa
012513262	Kasa Rolniczego Ubezpieczenia Społecznego	Aleja Niepodległości 190 00-608 Warszawa
015817985	Narodowy Fundusz Zdrowia	Rakowiecka 26/30 02-528 Warszawa
000514377	Dolnośląski Urząd Wojewódzki we Wrocławiu	pl. Powstańców Warszawy 1 50-153 Wrocław
000514236	Kujawsko-Pomorski Urząd Wojewódzki w Bydgoszczy	Jagiellońska 3 85-950 Bydgoszcz
000514294	Lubelski Urząd Wojewódzki w Lublinie	Spokojna 4 20-914 Lublin
210467089	Lubuski Urząd Wojewódzki w Gorzowie Wlkp.	Kazimierza Jagiellończyka 8 66-400 Gorzów Wielkopolski



**Tab.A WYBRANE PODMIOTY GOSPODARKI NARODOWEJ WYKONUJĄCE DZIAŁALNOŚĆ W ZAKRESIE SEKCJI "O" PKD:****"ADMINISTRACJA PUBLICZNA I OBRONA NARODOWA; OBOWIĄZKOWE ZABEZPIECZENIA SPOŁECZNE" (dok.)**

SELECTED THE NATIONAL ECONOMY ENTITIES PERFORMING ACTIVITY IN THE "O"SECTION OF NACE:

"PUBLIC ADMINISTRATION AND DEFENCE; COMPULSORY SOCIAL SECURITY" (cont.)

Numer identyfikacyjny REGON	Nazwa	Siedziba
004308002	Łódzki Urząd Wojewódzki w Łodzi	Piotrkowska 104 90-926 Łódź
000514176	Małopolski Urząd Wojewódzki w Krakowie	Basztowa 22 31-156 Kraków
013272620	Mazowiecki Urząd Wojewódzki w Warszawie	Plac Bankowy 3/5 00-950 Warszawa
000514325	Opolski Urząd Wojewódzki w Opolu	Piastowska 14 45-082 Opole
000514348	Podkarpacki Urząd Wojewódzki w Rzeszowie	Grunwaldzka 15 35-959 Rzeszów
000514213	Podlaski Urząd Wojewódzki w Białymstoku	Adama Mickiewicza 3 15-213 Białystok
000514242	Pomorski Urząd Wojewódzki w Gdańsku	Okopowa 21/27 80-810 Gdańsk
000514259	Śląski Urząd Wojewódzki w Katowicach	Jagiellońska 25 40-032 Katowice
000514265	Świętokrzyski Urząd Wojewódzki w Kielcach	al. IX Wieków Kielc 3 25-516 Kielce
000514319	Warmińsko-Mazurski Urząd Wojewódzki w Olsztynie	Aleja Marszałka Józefa Piłsudskiego 7/9 10-575 Olsztyn
000514331	Wielkopolski Urząd Wojewódzki w Poznaniu	al. Niepodległości 16/18 61-713 Poznań
000514354	Zachodniopomorski Urząd Wojewódzki	Wały Chrobrego 4 70-502 Szczecin

## UWAGI METODOLOGICZNE

Krajowy rejestr urzędowy podmiotów gospodarki narodowej, zwany dalej rejestrem REGON prowadzony jest przez Prezesa GUS. Zasady prowadzenia rejestru REGON określają przepisy ustawy z dnia 29 czerwca 1995 r. o statystyce publicznej (Dz. U. z 2020 r., poz. 443 z późn. zm.) oraz przepisy rozporządzenia Rady Ministrów z dnia 30 listopada 2015 r. w sprawie sposobu i metodologii prowadzenia i aktualizacji krajowego rejestru urzędowego podmiotów gospodarki narodowej, wzorów wniosków, ankiet i zaświadczeń (Dz. U. poz. 2009 z późn. zm.). Informacje zbierane w rejestrze nie są danymi statystycznymi (art. 41 ust. 3 ustawy o statystyce publicznej) co oznacza, że są one – z określonymi wyjątkami – jawne i ogólnodostępne.

Do rejestru REGON wpisywane są podmioty gospodarki narodowej (zwane dalej jednostkami prawnymi), czyli osoby prawne, jednostki organizacyjne niemające osobowości prawnej, osoby fizyczne prowadzące działalność gospodarczą oraz zgłoszone przez jednostkę prawną jednostki lokalne.

Podstawową funkcją rejestru REGON jest identyfikowanie podmiotów gospodarki narodowej w sposób jednoznaczny i niepowtarzalny, co realizuje się poprzez nadawanie im numerów identyfikacyjnych REGON posiadających walor unikatowości.

Rejestr REGON jest na bieżąco aktualizowany na podstawie danych przekazywanych z innych rejestrów oraz na podstawie wniosków zgłaszanych do urzędów statystycznych przez jednostki prawne zobowiązane do tego trybu zgłaszania informacji do rejestru REGON. Zgodnie z obowiązującymi przepisami prawa wpis, zmiana wpisu lub skreślenie z rejestru REGON dla:

- a) przedsiębiorców będących osobami fizycznymi następuje na podstawie danych oraz informacji przekazywanych drogą elektroniczną z Centralnej Ewidencji i Informacji o Działalności Gospodarczej prowadzonej przez ministra właściwego do spraw gospodarki,
- b) podmiotów wpisanych do Krajowego Rejestru Sądowego, z wyłączeniem rejestru dłużników niewypłacalnych i podmiotów, o których mowa w art. 49a ust. 1 o Krajowym Rejestrze Sądowym, następuje od 1 grudnia 2014 r. na podstawie danych przekazywanych do rejestru REGON drogą elektroniczną z KRS, a w zakresie danych uzupełniających wymienionych w art. 42, ust. 3a, pkt 2 ustawy o statystyce publicznej – na podstawie danych przekazywanych z CRP KEP,
- c) szkół lub placówek oświatowych następuje na podstawie danych przekazywanych do rejestru REGON drogą elektroniczną z bazy Systemu Informacji Oświatowej (SIO),
- d) pozostałych podmiotów gospodarki narodowej następuje na podstawie wniosku RG-OP (wniosek o wpis do krajowego rejestru urzędowego podmiotów gospodarki narodowej, o zmianę cech objętych wpisem, o skreślenie wpisu osoby prawnej, jednostki organizacyjnej niemającej osobowości prawnej lub ich jednostki lokalnej) lub RG-OF (wniosek o wpis do krajowego rejestru urzędowego podmiotów gospodarki narodowej, o zmianę cech objętych wpisem, o skreślenie wpisu osoby fizycznej prowadzącej działalność gospodarczą lub jej jednostki lokalnej niepodlegających wpisowi do CEIDG).

Zgodnie z zakresem przedmiotowym rejestru REGON, określonym w art. 42 ust. 3 ustawy o statystyce publicznej, podmioty gospodarki narodowej opisywane są m.in. przez formę prawną, formę własności, rodzaj działalności wg Polskiej Klasyfikacji Działalności. Wymienione kategorie są w systemie rejestru REGON ujęte w uporządkowany układ stosownie do przepisów § 7 - 9 powołanego na wstępie rozporządzenia Rady Ministrów z dnia 30 listopada 2015 r.

Forma prawna jest kategorią określającą status jednostki prawnej (tzw. podstawowa forma prawna) oraz odrębność uregulowań prawnych dotyczących powstawania i funkcjonowania jednostek prawnych (tzw. szczególna forma prawna). Katalog form prawnych stosowanych w rejestrze REGON zawarty jest w § 7 powołanego wyżej rozporządzenia Rady Ministrów z dnia 30 listopada 2015 r. Forma prawna jest jedną z kategorii, wg której są opisywane oraz grupowane podmioty prezentowane w publikacji.

## METHODOLOGICAL NOTES

The National Official Business Register, hereinafter referred to as REGON, is held by the President of Statistics Poland. The principles of the REGON register are specified by the provisions of the Act on Public Statistics of 29 June 1995 (Journal of Laws of 2020., item 443 with later amendments) and the provisions of the Council of Ministers of 30 November 2015, *on the mode and a methodology of running and updating the National Official Business Register, applications, questionnaires, certificate specimens and detailed conditions* (Journal of laws of 2009, with later amendments). Information collected in the register is not statistical data (article 41, paragraph 3 of the Act on Public Statistics), which means that this information is – with certain exceptions - explicit and public.

Entities of the national economy (hereinafter referred to as legal units) are entered in the REGON register, i.e. legal persons, organizational entities without legal personality, natural persons conducting economic activity and local units reported by the legal unit.

The primary function of the REGON register is to identify the entities of the national economy in a clear and unique manner, which is achieved by providing them with a REGON identification number with the value of uniqueness.

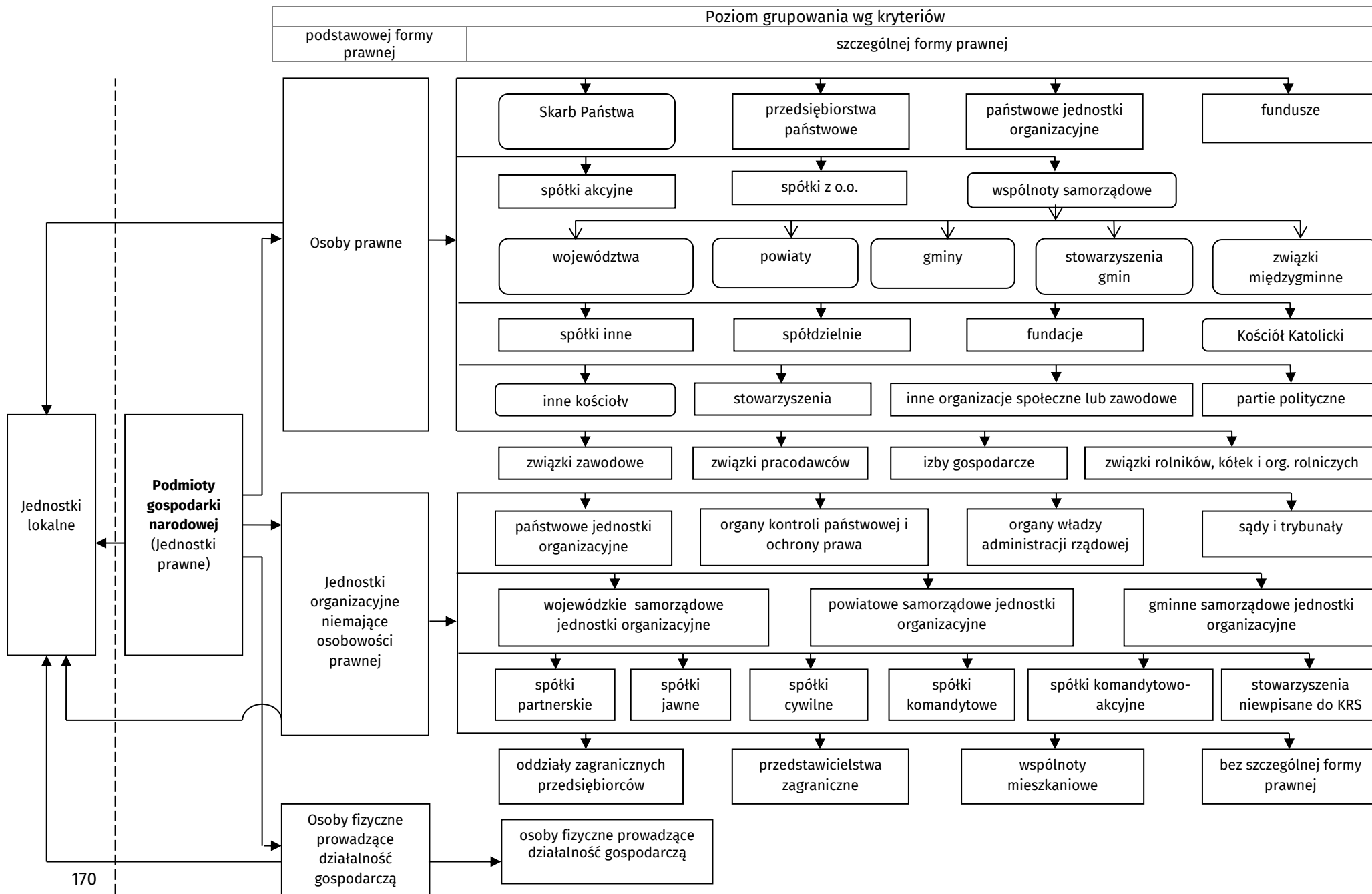
REGON register is being constantly updated on the basis of data provided by other registers and on the basis of applications submitted to statistical offices by legal units obliged to submit such information to the REGON register. In accordance with the applicable laws, change of entry or deletion from the REGON register for:

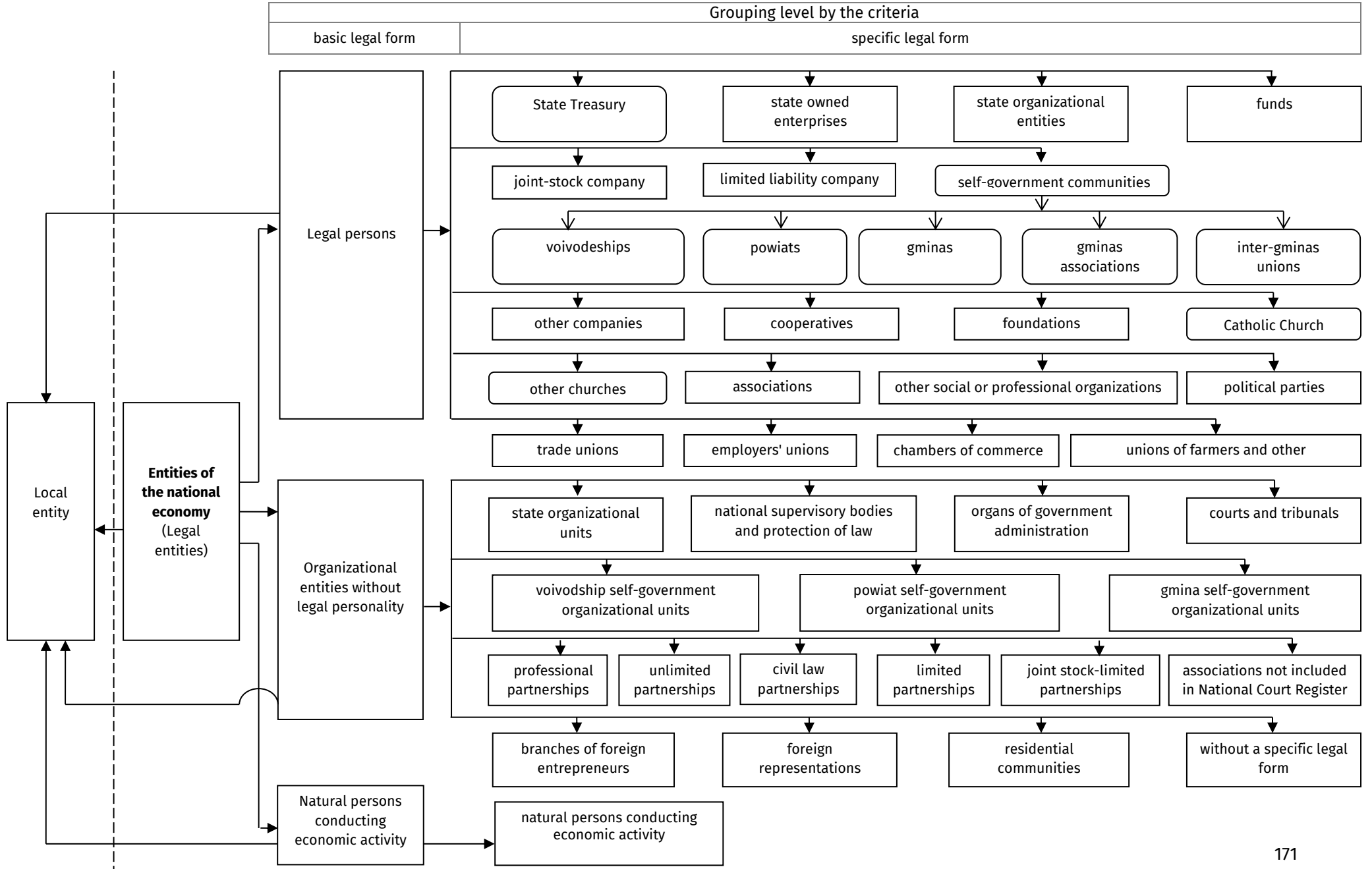
- a) entrepreneurs, who are natural persons, on the basis of data and information transmitted electronically from the Central Registration and Information on Business (CEIDG) conducted by the Minister responsible for economy.
- b) entities entered into the National Court Register (KRS), with the exception of the register of insolvent debtors end entities referred to in the article 49a para. 1 on the National Council of the Judiciary is from 1 December 2014 on the basis of data transferred to the REGON register electronically from the KRS, and as regards the supplementary data listed in art. 42, para. 3a, point 2 of the Act on Public Statistics based on the data transmitted from the CRP,KEP,
- c) schools or educational establishments is based on the data provided to the REGON register electronically from Educational Information System (SIO),
- d) other entities of the national economy takes place on the basis of the RG-OP application (*application for registration in the national register of business entities to change the characteristics of the entry, the deletion of the entry of a legal person, organizational unit without legal personality or their local unit*) or RG-OF (*application for registration in the national register of business entities, for a change characteristics of the entry, the deletion of the entry of a natural person conducting economic activity or its local individual not subject to for entry into the CEIDG*).

In accordance with the objective scope of the REGON register, referred to in article 42, para. 3 of the Act on Public Statistics, entities of the national economy are described, inter alia, by the legal form, the form of ownership, type of activity according to the Polish Classification of Activities (PKD). The mentioned categories are included in the REGON register system properly categorized in accordance with the provisions of § 7 - 9 of the regulation of the Council of Ministers of 30 November 2015.

Legal form is a category defining the status of a legal unit (so-called basic legal form) and the distinctness of legal regulations regarding developing and functioning of legal units (so-called specific legal form). The catalog of legal forms used in the REGON register is included in § 7 of the above-mentioned ordinance of the Council of Ministers of November 30, 2015. The legal form is one of the categories by means of which the entities are described in the publication.

# PODMIOTY GOSPODARKI NARODOWEJ WEDŁUG PODSTAWOWYCH I WYBRANYCH SZCZEGÓLNYCH FORM PRAWNYCH W REJESTRZE REGON





## Pojęcia i definicje

### 1.1. Pojęcia związane z podmiotowością rejestru REGON

**Podmiot gospodarki narodowej** – osoba prawna, jednostka organizacyjna niemająca osobowości prawnej oraz osoba fizyczna prowadząca działalność gospodarczą. W systemie REGON pojęcie podmiotu gospodarki narodowej jest tożsame z pojęciem **jednostki prawnej**. Posiadanie osobowości prawnej nie jest kryterium określenia podmiotu jako jednostki prawnej.

**Jednostka lokalna** – zorganizowana całość (zakład, oddział, filia itp.) położona w miejscu zidentyfikowanym odrębnym adresem, pod którym lub z którego prowadzona jest działalność przez co najmniej jedną osobę pracującą, przy czym wyjątkowo:

- **zakłady samodzielnie sporządzające sprawozdanie finansowe** zlokalizowane pod jednym adresem są odrębnymi jednostkami lokalnymi,
- **objęte odrębną rejestracją prawną organizacyjne części podmiotów** są jednostkami lokalnymi,
- **jednostki prowadzące działalność w zakresie transportu** są jednostkami lokalnymi według miejsc, z których wydawane są polecenia lub w których organizowana jest praca,
- **jednostki prowadzące działalność w zakresie budownictwa** są jednostkami lokalnymi według miejsc, w których przyjmowane są zlecenia na wykonawstwo robót budowlanych i pomocniczych albo wykonywane są prace zarządu albo prowadzona jest organizacja pracy budowlanej i pomocniczej; place budów (miejsca realizacji poszczególnych budów) nie są jednostkami lokalnymi,
- **zakłady lecznicze podmiotu leczniczego**, o których mowa w przepisach o działalności leczniczej, są odrębnymi jednostkami lokalnymi.

### 1.2. Pojęcia związane z klasyfikacją podstawowych form prawnych

**Osobowość prawna** – zdolność prawna oraz zdolność do czynności prawnych przyznawana osobom prawnym przez ustawę. Jednostka organizacyjna uzyskuje osobowość prawną z chwilą jej wpisu do właściwego rejestru, chyba że przepisy szczególne stanowią inaczej.

**Podstawowa forma prawna** – kategoria określająca status jednostki prowadzącej działalność; jest on oznaczany poprzez przymiot posiadania lub nieposiadania osobowości prawnej (w przypadku jednostek organizacyjnych) lub poprzez przymiot posiadania zdolności do czynności prawnych (w przypadku osoby fizycznej).

**Osoba prawna (kod OP=1)** – jednostka organizacyjna, której przepisy szczególne przyznają osobowość prawną. Typowymi osobami prawnymi są:

- spółki kapitałowe (akcyjne, z o.o.),
- spółdzielnie,
- przedsiębiorstwa państwowe,
- agencje rządowe (państwowe osoby prawne),
- partie polityczne,
- związki zawodowe,
- i inne (patrz schemat ilustrujący podział podmiotów gospodarki narodowej wg kryterium podstawowych i szczególnych form prawnych).

Szczególnymi osobami prawnymi są: Skarb Państwa, gminy, powiaty, województwa samorządowe, kościoły i związki wyznaniowe. Osoba prawna jest **jednym z trzech typów jednostek prawnych**.

**Jednostka organizacyjna niemająca osobowości prawnej (kod OP=2)** – do tej grupy zaliczane są zarówno jednostki organizacyjne niebędące osobami prawnymi, którym ustawa nie przyznaje zdolności prawnej (np. spółki cywilne, stowarzyszenia zwykłe), jak i jednostki organizacyjne niewyposażone przez prawo w osobowość prawną, którym przysługuje zdolność prawna (np. spółka jawna, partnerska, komandytowa, komandytowo-akcyjna). Jednostki organizacyjne niemające osobowości prawnej, którym ustawa przyznała zdolność prawną są podmiotami prawa. Oznacza to, że mogą w pełnym zakresie uczestniczyć w obrocie

gospodarczym, być podmiotami stosunków prawnych. Na podstawowe atrybuty podmiotowości prawnej składają się: nabywanie praw, zaciąganie zobowiązań (we własnym imieniu). Szczególnymi jednostkami niemającymi osobowości prawnej są jednostki budżetowe (urzędy władzy rządowej i samorządowej, kontroli, wymiaru sprawiedliwości) oraz powoływane dla wykonywania zadań Państwa lub samorządu terytorialnego inne jednostki organizacyjne takie jak: szkoły, inspekcje, sądy, itd. Jednostka organizacyjna niemająca osobowości prawnej jest **jednym z trzech typów jednostek prawnych**.

**Osoba fizyczna prowadząca działalność gospodarczą (kod OP=9)** – w rejestrze REGON jest to osoba fizyczna będąca przedsiębiorcą (w rozumieniu ustawy z dnia 6 marca 2018 r. – Prawo przedsiębiorców) i inna osoba fizyczna prowadząca działalność na własny rachunek w celu osiągnięcia zysku oraz osoba fizyczna prowadząca indywidualne gospodarstwo rolne.

Wpisowi do rejestru REGON nie podlega osoba fizyczna w zakresie prowadzonej działalności oświatowej obejmującej prowadzenie przedszkola, szkoły, placówki lub innej jednostki organizacyjnej, (o której mowa w art. 2 ustawy z dnia 14 grudnia 2016 r. Prawo oświatowe) oraz osoba prowadząca działalność nierejestrową (o której mowa w art. 5 ust. 1 ustawy z dnia 6 marca 2018 r. - Prawo przedsiębiorców).

Osoba fizyczna prowadząca działalność gospodarczą jest **jednym z trzech typów jednostek prawnych** wpisywanych do rejestru REGON.

### 1.3. Wybrane pojęcia związane z klasyfikacją szczególnych form prawnych

**Wspólnota samorządowa (kod FP=403)** – w systemie REGON pod tym pojęciem klasyfikowane są następujące osoby prawne: województwo, powiat, gmina, stowarzyszenie gmin, związek gmin, związki powiatów, stowarzyszenie powiatów.

**Skarb Państwa (kod FP=409)** – osoba prawna szczególnego rodzaju, która w stosunkach cywilnoprawnych jest podmiotem praw i obowiązków dotyczących mienia państwowego nienależącego do innych państwowych osób prawnych. Bierze udział w obrocie cywilnoprawnym nie jako całość, ale przez swoje tzw. *stationes fisci* będące określonymi jednostkami organizacyjnymi.

**Spółka handlowa** – spółka, której utworzenie, organizację, funkcjonowanie, rozwiązywanie, łączenie, podział, przekształcenie reguluje Kodeks spółek handlowych. Spółki handlowe dzielą się na osobowe (jawne, partnerskie, komandytowe, komandytowo-akcyjne) i kapitałowe (akcyjne, z ograniczoną odpowiedzialnością). Mają one obowiązek uzyskania wpisu do Krajowego Rejestru Sądowego.

- **Spółka akcyjna (kod FP=116)** – spółka kapitałowa, będąca osobą prawną, która działa opierając się na kapitale zakładowym podzielonym na akcje. Akcja poza tym, że jest udziałem (ułamkiem) w kapitale zakładowym, ogółem praw i obowiązków akcjonariusza, wynikającym z jego uczestnictwa w spółce, jest papierem wartościowym. Spółka akcyjna może powstać w każdym celu dozwolonym przez prawo.
- **Spółka z ograniczoną odpowiedzialnością (kod FP=117)** – spółka handlowa o kapitałowym charakterze, mająca osobowość prawną, działająca w oparciu o kapitał zakładowy podzielony na udziały, ponosząca odpowiedzialność całym swoim majątkiem za zobowiązania spółki. Spółka z o.o. może być utworzona w każdym celu dozwolonym przez prawo. Wspólnicy nie odpowiadają za zobowiązania spółki, ale ponoszą ryzyko wniesionymi do spółki wkładami.
- **Spółka partnerska (kod FP=115)** – spółka osobowa tworzona przez wspólników tylko w celu wykonywania wolnego zawodu w spółce prowadzącej przedsiębiorstwo pod własną firmą. Wspólnikami, zwanymi w spółce partnerskiej partnerami, mogą być tylko osoby fizyczne uprawnione do wykonywania wolnych zawodów takich jak np. adwokat, aptekarz, architekt, lekarz. Partnerzy ponoszą odpowiedzialność za ogólne – niezwiązane z wykonywaniem wolnych zawodów – zobowiązania spółki (np. remont lokalu). Odpowiedzialność partnerów jest w tych ostatnich przypadkach odpowiedzialnością nieograniczoną, osobistą, solidarną i subsydiarną. Partner nie ponosi odpowiedzialności za zobowiązania spółki w związku z wykonywaniem przez pozostałych partnerów wolnego zawodu w spółce, jak również za zobowiązania spółki będące następstwem działań lub zaniechań osób zatrudnionych przez spółkę na podstawie umowy o pracę lub innego stosunku prawnego,

które podlegały kierownictwu innego partnera przy świadczeniu usług związanych z przedmiotem działalności spółki.

- **Spółka jawna (kod FP=118)** – spółka osobowa prowadząca pod własną firmą przedsiębiorstwo zarobkowe, niebędąca inną spółką handlową. Wspólnikiem w spółce mogą być osoby fizyczne, osoby prawne, a także inne handlowe spółki osobowe. Spółka jawna ponosi odpowiedzialność za własne zobowiązania i nie ponosi odpowiedzialności za zobowiązania wspólników. Z kolei wspólnicy ponoszą solidarną i subsydiarną odpowiedzialność za zobowiązania spółki bez ograniczenia, całym swoim majątkiem. Solidarność zobowiązania oznacza, że każdy ze wspólników z innymi wspólnikami wespół ze spółką odpowiada za całość długu. W przypadku spełnienia świadczenia przez któregoś ze wspólników lub niektórych z nich, albo wszystkich, ale nie w częściach równych, przysługuje im wzajemne prawo do rozliczeń regresowych. Subsydiarność oznacza, że wierzyciel spółki może prowadzić egzekucję z majątku wspólnika, w przypadku gdy egzekucja z majątku spółki okaże się bezskuteczna.
- **Spółka komandytowa (kod FP=120)** – spółka osobowa mająca na celu prowadzenie przedsiębiorstwa pod własną firmą, w której wobec wierzycieli za zobowiązania spółki, co najmniej jeden wspólnik odpowiada bez ograniczenia (komplementariusz), a odpowiedzialność co najmniej jednego wspólnika (komandytariusza) jest ograniczona. Wspólnikami mogą być osoby fizyczne, osoby prawne i inne podmioty mające zdolność prawną. Odpowiedzialność komplementariusza jest odpowiedzialnością osobistą, nieograniczoną, solidarną i subsydiarną. Odpowiedzialność komandytariusza jest ograniczona do wysokości sumy komandytowej.
- **Spółka komandytowo-akcyjna (kod FP=121)** – spółka osobowa mająca na celu prowadzenie przedsiębiorstwa pod własną firmą, w której wobec wierzycieli za zobowiązania spółki, co najmniej jeden wspólnik odpowiada bez ograniczenia (komplementariusz), a co najmniej jeden wspólnik jest akcjonariuszem. Spółka komandytowo-akcyjna jest konstrukcją zawierającą w istocie elementy spółki jawnej i akcyjnej. Odpowiedzialność komplementariusza jest odpowiedzialnością nieograniczoną, osobistą, solidarną i subsydiarną. Komplementariuszem mogą być osoby prawne, spółki osobowe oraz osoby fizyczne. Akcjonariuszem może być osoba prawna, handlowa spółka osobowa, osoba fizyczna. Nie może nim być spółka cywilna. Akcjonariusz nie ponosi odpowiedzialności za zobowiązania spółki, ale ponosi ryzyko majątkowe związane z wnoszonymi do spółki wkładami.

**Spółka (akcyjna, z o.o.) z udziałem kapitału: Skarbu Państwa, państwowych osób prawnych, jednostek samorządu terytorialnego lub samorządowych osób prawnych, krajowych osób fizycznych, pozostałych krajowych jednostek prywatnych lub osób zagranicznych** – spółka prawa handlowego, w której przynajmniej jedna akcja (udział) należy odpowiednio: do Skarbu Państwa, państwowej osoby prawnej, jednostki samorządu terytorialnego lub samorządowej osoby prawnej, krajowej osoby fizycznej, pozostałej krajowej jednostki prywatnej, osoby zagranicznej.

**Spółka (akcyjna, z o.o.) z udziałem jednorodnego kapitału: Skarbu Państwa, państwowych osób prawnych, jednostek samorządu terytorialnego lub samorządowych osób prawnych, krajowych osób fizycznych, pozostałych krajowych jednostek prywatnych lub osób zagranicznych** – spółka odpowiednio: Skarbu Państwa, jednostki samorządu terytorialnego lub samorządowej osoby prawnej, krajowej osoby fizycznej, pozostałej krajowej jednostki prywatnej, osoby zagranicznej. Przyjęcie kryterium „jednorodności” wnoszonego do spółki kapitału umożliwia stosowanie takich pojęć jak „jednoosobowa spółka Skarbu Państwa” lub „jednoosobowa spółka gminy”.

**Spółka cywilna (kod FP=019)** – stosunek zobowiązaniowy łączący strony (wspólników), przez który wspólnicy zobowiązują się dążyć do osiągnięcia wspólnego celu gospodarczego przez działanie w sposób oznaczony, w szczególności przez wniesienie wkładów. Wkłady wspólników mogą przybrać różne formy, ale muszą mieć wartość majątkową. Spółka ta jest jednostką organizacyjną niebędącą osobą prawną, której ustawa nie przyznała zdolności prawnej, a zatem nie jest podmiotem prawa. Przedsiębiorcami w rozumieniu przepisów o działalności gospodarczej są wspólnicy spółki cywilnej. Spółka cywilna podlega wpisowi do rejestru REGON.

**Spółka inna (kod FP=023)** – formy organizacyjne zrzeszające osoby fizyczne lub prawne, utworzone dla wykonywania określonej działalności. Spółki te działają w oparciu o przepisy odrębnych ustaw, które nadają im osobowość prawną. Zalicza się tu m.in. spółki wodne, spółki gruntowe.



**Przedsiębiorstwo państwowe (kod FP=124)** – samodzielny, samorządny i samofinansujący się przedsiębiorca posiadający osobowość prawną, tworzony przez organ założycielski (naczelne oraz centralne organy administracji państwowej, Narodowy Bank Polski lub banki państwowe). Podstawą prawną działania jest ustawa z dnia 25 września 1981 r. o przedsiębiorstwach państwowych lub odrębna ustawa nadająca konkretnemu przedsiębiorstwu państwowemu osobowość prawną. Podlega obowiązkowi wpisu do Krajowego Rejestru Sądowego.

**Państwowa jednostka organizacyjna (kod FP=428)** – jednostka utworzona przez organ państwa do wykonywania zadań i celów państwa, której status, zasięg działania i kompetencje określone zostały w ustawie, a jej działalność jest finansowana z budżetu państwa. Są to np. jednostki badawczo-rozwojowe, Polska Akademia Nauk.

**Spółdzielnia (kod FP=140)** – dobrowolne zrzeszenie nieograniczonej liczby osób, o zmiennym składzie osobowym i zmiennym funduszu udziałowym, które w interesie swoich członków prowadzi wspólną działalność gospodarczą i może również prowadzić działalność społeczną i oświatowo-kulturalną. Podstawą prawną działania jest ustawa z dnia 16.09.1982 r. Prawo spółdzielcze, inne ustawy oraz zarejestrowany statut. Spółdzielnia nabywa osobowość prawną z chwilą wpisania jej do Krajowego Rejestru Sądowego.

**Fundacja (kod FP=148)** – osoba prawna, której działalność oparta jest na majątku przekazanym przez założyciela-fundatora (osoby fizyczne niezależnie od ich obywatelstwa i miejsca zamieszkania bądź osoby prawne mające siedziby w Polsce lub za granicą) i bieżących wpłatach (dotacjach), ustanowiona dla realizacji zgodnych z podstawowymi interesami Rzeczypospolitej Polskiej celów społecznie lub gospodarczo użytecznych, w szczególności takich, jak: ochrona zdrowia, rozwój gospodarki i nauki, oświata i wychowanie, kultura i sztuka, opieka i pomoc społeczna, ochrona środowiska oraz opieka nad zabytkami. Fundacja działa na podstawie ustawy z dnia 6.04.1984 r. o fundacjach i statutu. Uzyskuje osobowość prawną z chwilą wpisania do Krajowego Rejestru Sądowego.

**Fundusz (kod FP=049)** – instytucja rozporządzająca wyodrębnionym zasobem środków finansowych bądź majątkowych przeznaczonych na z góry oznaczony cel, tworzona w drodze ustawy i działająca w zorganizowanej formie funduszu. Fundusz może działać jako osoba prawna lub stanowić wyodrębniony rachunek bankowy, którym dysponuje organ wskazany w ustawie tworzącej fundusz. Przepisy prawa przewidują kilka rodzajów funduszy: fundusze celowe, fundusze emerytalne, fundusze inwestycyjne.

**UWAGA:** Nazwa „fundusz” występuje także w oznaczeniu jednostek organizacyjnych niemających formy prawnej „fundusz”, lecz działających w innych formach prawnych np. spółki akcyjnej, stowarzyszenia itp.

**Partia polityczna (kod FP=070)** – dobrowolna organizacja, występująca pod określoną nazwą, stawiająca sobie za cel udział w życiu publicznym poprzez wywieranie metodami demokratycznymi wpływu na kształtowanie polityki państwa lub sprawowanie władzy publicznej. Partia polityczna nabywa osobowość prawną z chwilą wpisania do ewidencji partii politycznych. Podstawą działania jest ustawa z dnia 27.06.1997 r. o partiach politycznych oraz statut.

**Związek zawodowy (kod FP=172)** – dobrowolna i samorządna organizacja ludzi pracy, powołana do reprezentowania i obrony ich praw, interesów zawodowych i socjalnych, która jest niezależna w swojej działalności statutowej od pracodawców, administracji państwowej i samorządu terytorialnego oraz od innych organizacji. Związek zawodowy oraz jego jednostki organizacyjne wskazane w statucie nabywają osobowość prawną z dniem zarejestrowania w Krajowym Rejestrze Sądowym. Podstawą prawną działania związków zawodowych jest ustawa z dnia 23.05.1991 r. o związkach zawodowych.

**Wspólnota mieszkaniowa (kod FP=085)** – tworzy ją ogół właścicieli, których lokale wchodzi w skład określonej nieruchomości. Wspólnota mieszkaniowa może nabywać prawa i zaciągać zobowiązania, pozywać i być pozwana, a zatem jako jednostka organizacyjna niebędąca osobą prawną, której ustawa przyznała zdolność prawną, jest podmiotem stosunków cywilnoprawnych. Jest to jednostka organizacyjna, której powstanie nie zostało uzależnione od dokonania czynności prawnej; powstaje ex lege z chwilą wyodrębnienia w danej nieruchomości lokalu, którego właścicielem jest inna osoba niż właściciel nieruchomości.

## 1.4. Pojęcia związane z klasyfikacją form własności

**Rodzaj własności** – pojęcie stosowane w metodologii rejestru REGON pozwalające wyróżnić typy grup właścicieli.

W prawie polskim wyróżnia się następujące rodzaje własności:

- własność Skarbu Państwa,
- własność państwowych osób prawnych,
- własność jednostek samorządu terytorialnego lub samorządowych osób prawnych,
- własność krajowych osób fizycznych,
- własność pozostałych krajowych jednostek prywatnych,
- własność osób zagranicznych.

**Forma własności** – pojęcie stosowane w metodologii rejestru REGON pozwalające określić stopień „posiadania” przez podmiot kapitału. Wyróżnia się formy własności:

- czystą, co oznacza posiadanie kapitału w 100% przez jeden podmiot lub więcej podmiotów pod warunkiem, iż wszystkie reprezentują ten sam rodzaj własności,
- mieszaną, co oznacza posiadanie kapitału przez dwa lub więcej podmiotów pod warunkiem, że reprezentują one co najmniej dwa różne rodzaje własności.

**Sektor własnościowy** – pojęcie stosowane w metodologii rejestru REGON pozwalające grupować podmioty gospodarki narodowej z punktu widzenia prawa własności. Wyróżnia się sektor publiczny (mienie zaliczanych do niego podmiotów w całości lub w przeważającej części należy do Skarbu Państwa, państwowych osób prawnych, jednostek samorządu terytorialnego lub samorządowych osób prawnych) oraz sektor prywatny (mienie zaliczanych do niego podmiotów w całości lub w przeważającej części należy do prywatnych właścicieli – krajowych osób fizycznych, pozostałych krajowych jednostek prawnych lub osób zagranicznych).

## 1.5. Pojęcia związane z klasyfikacją rodzajów działalności (PKD)

**Polska Klasyfikacja Działalności (PKD 2007)** została wprowadzona Rozporządzeniem Rady Ministrów z dnia 24 grudnia 2007 r. w sprawie Polskiej Klasyfikacji Działalności (PKD) ( Dz. U. Nr 251, poz.1885 z późn.zm.). PKD 2007 została opracowana na podstawie statystycznej klasyfikacji działalności gospodarczej NACE Rev. 2, wprowadzonej rozporządzeniem (WE) Nr 1893/2006 Parlamentu Europejskiego i Rady z dnia 20 grudnia 2006 r. w sprawie statystycznej klasyfikacji działalności gospodarczej NACE Rev. 2 i zmieniającym rozporządzenie Rady (EWG) Nr 3037/90 oraz niektóre rozporządzenia WE w sprawie określonych dziedzin statystycznych (dziennik Urzędowy UE L 393/1 z dnia 30.12.2006).

W związku z powyższym PKD 2007 zachowuje pełną spójność i porównywalność metodologiczną, pojęciową, zakresową i kodową z klasyfikacją NACE Rev.2. Klasyfikacja ta jest umownie przyjętym, hierarchicznie usystematyzowanym podziałem zbioru rodzajów działalności społeczno-gospodarczej, jakie realizują jednostki (podmioty gospodarcze).

Klasyfikacja PKD 2007 jest klasyfikacją pięciopoziomową, ale w przeciwieństwie do tej ostatniej, nie zawiera poziomu pośredniego, tj. podsekcji:

- **poziom pierwszy** (sekcja) – oznaczony jest symbolem jednoliterowym, dzieli ogólną zbiorowość na 21 grupowań rodzajów działalności, na które składają się czynności związane ze sobą z punktu widzenia tradycyjnie ukształtowanego, ogólnego podziału pracy;
- **poziom drugi** (dział) – oznaczony jest dwucyfrowym kodem numerycznym, dzieli ogólną zbiorowość na 88 grupowań rodzajów działalności, na które składają się czynności według cech mających zasadnicze znaczenie zarówno przy określaniu stopnia podobieństwa, jak i przy rozpatrywaniu powiązań występujących w gospodarce narodowej (np. w tablicach przepływów międzygałęziowych);
- **poziom trzeci** (grupa) – oznaczony jest trzycyfrowym kodem numerycznym, obejmuje 272 grupowania rodzajów działalności dające się wyodrębnić z punktu widzenia procesu produkcyjnego, przeznaczenia produkcji bądź też charakteru usługi lub charakteru odbiorcy tych usług;

- **poziom czwarty** (klasa) – oznaczony jest czterocyfrowym kodem numerycznym, obejmuje 615 grupowań rodzajów działalności dających się wyodrębnić przede wszystkim z punktu widzenia specjalizacji procesu produkcyjnego, czy też działalności usługowej;
- **poziom piąty** (podklasa) – oznaczony jest pięciodziesiętnym kodem alfanumerycznym i obejmuje 654 grupowania. Został on wprowadzony w celu wyodrębnienia rodzajów działalności charakterystycznych dla polskiej gospodarki i będących przedmiotem obserwacji statystycznej. Jeśli na poziomie krajowym nie wprowadzono dodatkowego podziału na poziomie podklasy w stosunku do poziomu międzynarodowego (klasa=podklase), podklasę taką oznaczono literą Z.

## 1.6 System Kodowania Jednostek Terytorialnych i Statystycznych (KTS)

**System Kodowania Jednostek Terytorialnych i Statystycznych (KTS)** to przyjęty na potrzeby baz danych i systemów informatycznych statystyki publicznej jednolity wykaz kodów i nazw jednostek zasadniczego trójstopniowego podziału terytorialnego państwa oraz jednostek terytorialnych do celów statystycznych (klasyfikacja NUTS). System KTS wprowadzony został Zarządzeniem wewnętrznym nr 22 Prezesa Głównego Urzędu Statystycznego z dnia 24 sierpnia 2017 r. w sprawie wprowadzenia Systemu Kodowania Jednostek Terytorialnych i Statystycznych. Zastępuje on, na potrzeby statystyki publicznej Nomenklaturę Jednostek Terytorialnych do Celów Statystycznych (NTS), zniszoną z dniem 1 stycznia 2018 r.

System KTS został opracowany na podstawie **krajowego rejestru urzędowego podziału terytorialnego kraju (TERYT)** oraz stosowanej w krajach Unii Europejskiej **Klasyfikacji Jednostek Terytorialnych do Celów Statystycznych (NUTS)**.

Klasyfikacja Jednostek Terytorialnych do Celów Statystycznych NUTS ma zastosowanie w procesie zbierania, opracowania i rozpowszechniania na obszarze Unii Europejskiej porównywalnych danych dla określonych statystyk regionalnych.

Klasyfikacja NUTS służy również kształtowaniu regionalnych polityk krajów Unii Europejskiej i jest niezbędna do przeprowadzania analiz stopnia rozwoju społeczno-gospodarczego regionów.

**System Kodowania Jednostek Terytorialnych i Statystycznych (KTS)** dzieli Polskę na terytorialne, hierarchicznie powiązane jednostki na siedmiu poziomach.

### Poziomy terytorialne systemu KTS obejmują:

- Poziom KTS 0 – Polska
- Poziom KTS 1 – Makroregiony (czyli jednostki NUTS 1)
- Poziom KTS 2 – Województwa
- Poziom KTS 3 – Regiony (czyli jednostki NUTS 2)
- Poziom KTS 4 – Podregiony (czyli jednostki NUTS 3)
- Poziom KTS 5 – Powiaty (wraz z miastami na prawach powiatu – analogicznie jak w Rejestrze TERYT)
- Poziom KTS 6 – Gminy (wraz z częściami miejskimi gmin miejsko-wiejskich, częściami wiejskimi gmin miejsko-wiejskich, dzielnicami Warszawy, delegaturami Krakowa, Łodzi, Poznania i Wrocławia – analogicznie jak w Rejestrze TERYT)

# 1. Concepts and definitions

## 1.1. Terms related to the subject categories of the REGON register

**Entity of the national economy** – a legal person, an organizational entity without legal personality and a natural person conducting economic activity. In the REGON system the term entity of the national economic is identical to the term **legal entity**. The fact of having legal personality is not a criterion for defining the entity as a legal entity.

**Local entity** – an organized entirety (an enterprise, a division, a branch, etc.) located in the place identified by a separate address, at which or from which the activity is managed by at least one working person, while exceptionally:

- **enterprises reporting financial statements on their own** located at one address are separate local entities,
- **included in a separate legal registration organizational parts of entities** are local entities,
- **entities running their activities in the field of transportation** are local entities in places from which orders are given or in which work is organized,
- **entities running their activities in the field of construction** are local entities in places in which commissions are accepted for the execution of construction and auxiliary works, or where tasks of the governing body take place, or where the organization of construction and auxiliary works takes place. Construction sites (places of implementation of particular construction works) are not local entities.
- **healing plants of the healing subject** referred to in the regulations on the activities of the drug, are separate local units.

## 1.2. Terms related to the classification of basic legal forms

**Legal personality** – legal capacity and capacity to perform legal activities granted to legal persons by an Act. An organizational entity acquires legal personality at the moment of registering it in an appropriate register, unless otherwise stated by regulations.

**Basic legal form** – a category defining a statute of an entity managing an economic activity; it is defined by the attribute of possessing or not possessing legal personality (in the case of organizational entities) or by an attribute of possessing the capacity to perform legal activities (in the case of a natural person).

**Legal person (code OP=1)** – an organizational entity whose specific regulations grant it legal personality. Typical legal persons are:

- limited companies (joint-stock, limited-liability companies),
- co-operatives,
- state owned enterprises,
- Government agencies (state legal persons),
- political parties,
- trade unions,
- any others (see the diagram illustrating the division entities of the national economy by the criterion of basic and specific legal forms).

Special legal persons are: the State Treasury self-government gminas, powiats, voivodships, churches and religious associations. A legal person is **one of the three types of legal entities**.

**Organizational entity without legal personality (code OP=2)** – this group includes both organizational entities which are not legal persons, for whom an act does not grant legal capacity (e.g. a general partnership, common associations) and organizational entities without legal personality granted by law, which are entitled to legal capacity (e.g. an unlimited company, a partnership, a limited liability partnership, a limited joint-stock partnership). Organizational units without legal personality which by law are granted legal capacity, are legal entities. It means that they can take part in economic turnover in its full scope, and be entities with legal

relationships. The following constitute the basic attributes of a legal entity: acquiring rights, incurring liabilities (on own behalf). Special entities without legal personality are budgetary entities (Government and self-government authority offices, inspectorates, judicial entities) as well as entities created for carrying out the State's or territorial self-government's tasks and other organizational entities such as: schools, inspectorates, courts, etc. An organizational entity without legal personality is **one of the three types of legal entities**.

**Natural person conducting economic activity (code OP=9)** – in the REGON register it is a natural person who is an entrepreneur in the understanding of the Act of 6 March 2018 on Business Law and other natural person managing an economic activity on his/her own with the aim of gaining profits, as well as a natural person managing an individual farm.

The entry to the register shall not include natural persons in the field of educational activity consisting of running a pre-school, school, establishment or other organisational unit referred to in article 2 of the Act of 14 December 2016 on Education Law, as well as a person running non-registered activity referred to in article 5, para.1 of the Act of 6 March 2018 on Business Law.

A natural person managing an economic activity is **one of three types of legal entities** recorded in the REGON register.

### 1.3. Selected terms related to the classification of special legal forms

**Self-government communities (code FP=403)** – in the REGON system under this term are classified the following legal persons: voivodship, powiat, gmina, association of gminas, union of gminas, unions of powiats, association of powiats.

**State Treasury (code FP=409)** – a legal person of a special kind, which in civil legal relations is an entity of rights and obligations regarding state property which does not belong to other state legal persons. It takes part in conducting civil legal transactions not as a whole but with the use of its so-called stations fiski which are specific organizational entities.

**Commercial company** – a company whose creation, organization, functioning, termination, merging, division, transformation are regulated by the Code of commercial companies. Commercial companies are divided into partnerships (unlimited companies, partnerships, limited-liability partnerships, limited joint-stock partnerships) and capital companies (joint-stock companies, limited liability companies). They are obliged to obtain a record in the National Court Register.

**Joint-stock company (code FP=116)** – a capital company which is a legal person based on the initial capital divided into stocks. A stock, in addition to being a share (a fraction) in the initial capital, the entirety of rights and obligations of a shareholder resulting from his/her participation in the company, is a security. A joint-stock company can be created for any lawful purpose.

**Limited liability company (code FP=117)** – a commercial company of a capital character which has legal personality operating on the basis of the initial capital divided into shares, bearing responsibility with its all property for financial liabilities of the company. A limited liability company can be created for any lawful purpose. Partners are not responsible for the liabilities of the company, but they bear the risk of contributions which were brought into the company.

**Professional partnership (code FP=115)** – a partnership created by associates only for the purpose of practising a free profession in a partnership managing an enterprise within its own company. Associates, who are called partners, in an **professional** partnership, can only be natural persons entitled to practise free professions such as: a lawyer, a pharmacist, a doctor. Partners bear responsibility for general – unrelated to the practising of free professions – financial liabilities of the partnership (e.g. redecoration of a dwelling). The responsibility of partners is in these cases unlimited, personal, joint and several, and a subsidiary one. A partner does not bear responsibility for the financial liabilities of the partnership in relation to practising by other partners a free

profession in the partnership, or for liabilities of the partnership which result from actions or abandonments of people employed by the partnership on the basis of a contract of employment or other legal relationship who were subject to management of other partner while rendering services related to the subject of the partnership activity.

**Unlimited partnership (code FP=118)** – a partnership managing under its own auspices a financial enterprise which is not another commercial company. A partner in the company can be natural persons, legal persons, or other commercial partnerships. An unlimited **partnership** bears responsibility for its own liabilities and does not bear responsibility for the liabilities of partners. On the other hand, partners bear joint, several and subsidiary responsibility for the liabilities of the company which is unlimited with all its property. Joint and several liability means that each partner, with other partners, together with the company, is responsible for the entirety of the financial liability. In case of paying for the liability by any of the partners, or some of them, or all of them, but not in equal parts, they are entitled to a mutual right to retrospective claims. Subsidiarity means that the company's creditors can perform distraining proceedings on the property of a partner, in case distraining on the property of the company proves to be ineffective.

**Limited partnership (code FP=120)** – a partnership which aims at managing an enterprise under its own auspices in which at least one of the partners has unlimited responsibility (general partner) for financial liabilities of the company before creditors, and the liability of at least one of the partners (limited partner) is limited. Partners can be natural persons, legal persons and other entities which have legal capacity. The liability of the general partner is personal, unlimited, joint and several and subsidiary. The responsibility of the limited partner is limited to the cementite sum.

**Joint-stock limited partnership (code FP=121)** – a partnership which aims at managing an enterprise under its own auspices in which at least one of the partners has unlimited responsibility (general partner) for the financial liabilities of the company before creditors, and at least one of the partners is a shareholder. Joint-stock limited partnership is a structure which contains elements of an unlimited company and a joint-stock company. The responsibility of the general partner is unlimited, personal, joint, several and subsidiary. The general partner can be legal persons, partnerships, as well as natural persons. The shareholder can be a legal person, a commercial partnership, a natural person. A general partnership cannot be a civil law partnership. The shareholder is not responsible for the financial liabilities of the partnership, but bears the property risk related to contributions which were brought into the company.

**Company (joint-stock, limited liability) with a share of the capital held by: the State Treasury, state legal persons, local-government entities' or local administration legal persons, domestic natural persons, other domestic private entities or foreign natural** – a commercial company and partnership in which at least one stock (share) belongs to the State Treasury, state legal person, local-government entities or local administration legal person, domestic natural person, other domestic private entities or foreign natural.

**Company (joint-stock, limited liability) with a share of homogeneous capital held by: the State Treasury, state legal persons, local-government entities' or local administration legal persons, domestic natural persons, other domestic private entities or foreign natural** – respectively a company of: the State Treasury, state legal person, local-government entities or local administration legal person, domestic natural person, other domestic private entities or foreign natural. The assumption of "homogeneity" brought into the capital of the company allows the use of such terms as: "a company wholly owned by the State Treasury" or "a company wholly owned by the gmina".

**Civil law partnership (code FP=019)** – a liability relationship joining parties (partners), through which partners are obliged to pursue achievement of a common economic aim by acting in a prescribed manner, especially by contributions. Contributions of partners can come in different forms, but they must have a property value. Such a partnership is an organizational entity without legal personality and whose legal capacity was not granted by an act, and therefore is not a legal entity. Entrepreneurs in the understanding of regulations on economic activity are the partners in a civil law partnership. A civil law partnership is subject to the REGON register.

**Other company (code FP=023)** – organizational forms joining together natural or legal persons, created for the implementation of a specific activity. Such companies operate on the basis of regulations of separate acts which grant them legal personality; among others, water-law companies, land-law companies.

**State owned enterprise (code FP=124)** – independent and self-financing entrepreneur which has legal personality, created by a founding authority (chief and central state administration authorities, the National Bank of Poland or national banks). The legal basis of operation is the Act of September 25 1981 on state owned enterprises or a separate act granting legal personality to a given state owned enterprise. It is subject to registration in the National Court Registry.

**State organizational entity (code FP=428)** – an entity created by a state authority for the implementation of the state's tasks and aims, whose statute, scope of activity and expertise were defined in the act, and whose activity is financed from the state budget. These are, for example, research and experimental development entities and the Polish Academy of Sciences.

**Co-operative (code FP=140)** – a voluntary association of an unlimited number of people, with changeable personnel and a changeable share fund, which in the interests of its members manages common economic activity and can also run social and educational activities. The legal basis of operation is the Act of 16.09.1982, co-operative law, other Acts and a registered statute. A co-operative acquires legal personality at the moment of registering it in the National Court Register.

**Foundation (code FP=148)** – a legal person whose activity is based on the property transferred by the founder-endower (a natural person irrespective of his/her citizenship or place of residence, or legal persons with their head offices in Poland or abroad) and current payment (donations), established for the fulfilment of aims socially and economically useful, which are, in accordance with the basic interests of the Republic of Poland, especially: health care, development of the economy and science, education, culture and arts, social relief and welfare, environmental protection, and monument protection. A foundation operates on the basis of the Act of 6.04.1984 on foundations and a statute. It acquires legal personality at the moment of registering in the National Court Register.

**Fund (code FP=049)** – an institution disposing of an isolated stock of financial or material resources assigned to an aim which is specified in advance, created on the basis of an Act and operating in the organized form of a fund. A fund can operate as a legal person or can constitute an isolated bank account, which is administered by an entity indicated in the act establishing the fund. Law regulations project several kinds of funds: special purpose funds, pension funds, investment funds.

**ATTENTION:** The name **“fund”** is also present in marking organizational entities without legal personality of a “fund”, but operate in other legal forms e.g. a joint-stock company, an association, etc.

**Political party (code FP=070)** – a voluntary organization, acting under a specific name, whose aim is to take part in public life through exerting influence by democratic methods on shaping national policy or exercising public power. A political party acquires legal personality at the moment of registering it in the records of political parties. The basis of operation is the Act of 27.06.1997 on political parties and statute.

**Trade union (code FP=172)** – a voluntary and self-governed organization of working people, appointed to represent and defend its rights and professional and social interests, which is independent in its statutory activity of employees, national administration and territorial self-government, as well as other organizations. A trade union, as well as its organizational entities indicated in the articles acquire legal personality on the day of registering it in the National Court Register. The legal basis of trade unions' operation is the Act of 23.05.1991 on trade unions.

**Condominium (code FP=085)** – is created by the entirety of owners whose dwellings constitute a part of a given real estate. A condominium can acquire rights and incur liabilities, file a suit and be sued, therefore, as an organizational entity which is not a legal person, for whom legal personality was granted by an act, is an entity of civil legal relations. It is an organizational entity whose establishment was not dependent on making a legal

transaction; it is created ex lege at the moment of isolation of a dwelling in a given real estate, whose owner is a person other than the owner of the real estate.

#### 1.4. Terms related to the classification of forms of ownership

**Type of ownership** – a term applied in the methodology of the REGON register allowing types of owner groups to be distinguished.

Polish law distinguishes the following types of ownership:

- State-Treasury ownership,
- State legal persons' ownership,
- Local-Government entities' or local administration legal persons ownership,
- Domestic natural persons' ownership,
- Other domestic private entities' ownership,
- Foreign ownership.

**Form of ownership** – a term applied in the methodology of the REGON register allowing the degree of the entity's ownership of capital to be determined. The following forms of ownership are distinguished:

- Pure ownership, which means the ownership of 100% of capital by one entity or more entities, provided that they represent the same type of ownership,
- Mixed ownership, which means the ownership of capital by two or more entities, provided that they represent at least two different types of ownership.

**Ownership sector** – a term applied in the methodology of the REGON register allowing national economy entities to be grouped in terms of ownership right. The public sector (property of entities classified in this sector is owned, in full or mostly, by the State Treasury, State legal persons or Local-Government entities) and the private sector (property of entities classified in this sector is owned, in full or mostly, by private owners – natural or legal persons, both domestic or foreign ones) are distinguished.

#### 1.5. Terms related to the classification of activities (PKD)

**The Polish Classification of Activities (PKD 2007)** was introduced by the decree of the Council of Ministers regarding the Polish Classification of Activities (PKD), dated 24 December 2007 (Journal of Laws No. 251, item 1885 with later amendments). PKD 2007 was prepared on the basis of the statistical classification of economic activities NACE Rev. 2, introduced by regulation (EC) No. 1893/2006 of the European Parliament and Council of 20 December 2006 establishing the statistical classification of economic activities NACE Revision 2 and amending Council Regulation (EEC) No 3037/90 as well as certain EC Regulations on specific statistical domains (Official Journal L 393/1, 30.12.2006).

In the light of the foregoing, it is fully consistent and comparable with the Nace Rev.2 in terms of methodology, terms, scope and codes. This classification is an agreed, hierarchically-arranged division of types of social and economic activities conducted by entities (economic entities).

The PKD 2007 classification is a five-level classification, but contrary to the latter, it does not include an intermediary level, i.e. subsections:

**The first level** (section) is marked with an one-letter symbol; divides a total group into 21 groupings of types of activities, which consist of activities interrelated from the point of view of a traditionally-arranged, general division of work;

**The second level** (division) – is marked with a two-digit numerical code; divides a total group into 88 groupings of types of activities, which consist of activities according to features having essential significance for determining the degree of similarity and for identifying interrelations occurring in the national economy (e.g. in tables of inter-branch interrelations);



**The third level** (group) – is marked with a three-digit numerical code; includes 272 groupings of types of activities possible to be separated from the point of view of the manufacturing process, manufacture purpose or the nature of service or recipients of these services;

**The fourth level** (class) – is marked with a four-digit numerical code; includes 615 groupings of types of activities possible to be separated mainly from the point of view of the specialisation of the manufacturing process or service activities;

**The fifth level** (subclass) is marked with a five-character alphanumeric code and includes 654 groupings. It was introduced to separate types of activities characteristic of the Polish economy and subject to statistical observation. If at the national level no additional division at the level of subclasses has been introduced in relation to the international level (class=subclass), this subclass is marked with the letter Z.

## 1.6 Coding System for Territorial and Statistical Units (KTS)

**Coding System for Territorial and Statistical Units (KTS)** is a single list of codes and names of units of basic three tier division of the state administration and territorial units for statistical purposes (NUTS classification) adopted for the needs of databases and IT systems of official statistics. The KTS system was introduced with internal order no. 22 of the President of Central Statistical Office of 24 August 2017, on introduction of Coding System for Territorial and Statistical Units. For the purposes of official statistics it shall replace the Nomenclature of Territorial Units for Statistics (NTS), abolished on 1 January 2018.

The KTS system has been developed on the basis of **National Official Register of Territorial Division (TERYT)** and **Classification of Territorial Units for Statistics (NUTS)** used in the EU Member States.

Classification of Territorial Units for Statistics NUTS is applicable in the process of collecting, developing and dissemination within the European Union of comparable data for specified regional statistics.

The NUTS classification also affects development of regional policies of the European Union Member States and is indispensable for conducting analyses of the level of socio-economic development of regions.

**Coding System for Territorial and Statistical Units (KTS)** divides Poland into hierarchically connected territorial units on seven levels.

### **Territorial levels of the KTS system include:**

- KTS level 0 – Poland
- KTS level 1 – Macroregions (namely, NUTS 1 units)
- KTS level 2 – Voivodships
- KTS level 3 – Regions (namely, NUTS 2 units)
- KTS level 4 – Subregions (namely, NUTS 3 units)
- KTS level 5 – Poviats (along with cities with poviat rights – analogical to the TERYT register)
- KTS level 6 – Gminas (along with urban parts of urban-rural gminas, rural parts of urban-rural gminas, districts of Warsaw, delegations of Kraków, Łódź, Poznań and Wrocław – analogical to the TERYT register).

**RG-OP**

Wniosek o wpis do krajowego rejestru urzędowego podmiotów gospodarki narodowej,  
o zmianę cech objętych wpisem, o skreślenie wpisu  
**osoby prawnej, jednostki organizacyjnej niemającej osobowości prawnej  
lub ich jednostki lokalnej**

- We wniosku należy podać dane podmiotu, którego wniosek o wpis, zmianę wpisu albo skreślenie dotyczy, lub jego jednostki lokalnej, której wniosek dotyczy; numer identyfikacyjny REGON, o ile został nadany.
- Informacje o podmiocie, tj.: osobie prawnej/jednostce organizacyjnej niemającej osobowości prawnej oznaczone są literą **P**, informacje o jednostce lokalnej ww. podmiotu – literą **L**.
- Wniosek należy wypełnić **drukowanymi literami**, w przypadku pól wyboru **zaznaczyć właściwe pole**.

<b>01. (P) Podstawowa forma prawna podmiotu</b>				
<input type="checkbox"/> 1 – osoba prawna		<input type="checkbox"/> 2 – jednostka organizacyjna niemająca osobowości prawnej		
<b>02. (P) Szczególna forma prawna podmiotu</b> (np.: spółka cywilna, wspólnota mieszkaniowa)				
<b>03. (P, L) Rodzaj zgłoszenia</b>				
<input type="checkbox"/>	1 – wpis osoby prawnej lub jednostki organizacyjnej niemającej osobowości prawnej	data rozpoczęcia działalności	-- -- -- -- (RRRR - MM - DD)	
<input type="checkbox"/>	2 – wpis jednostki lokalnej	data rozpoczęcia działalności	-- -- -- -- (RRRR - MM - DD)	
<input type="checkbox"/>	3 – zmiana cech objętych wpisem	data zaistnienia zmiany	-- -- -- -- (RRRR - MM - DD)	
<input type="checkbox"/>	4 – skreślenie wpisu	data zakończenia działalności	-- -- -- -- (RRRR - MM - DD)	
<b>04. (P, L) Numer identyfikacyjny REGON</b>				
-----				
<b>05. (P) NIP</b>				
-----				
<b>06. (P, L) Nazwa</b>				
<b>07. (P) Nazwa skrócona</b> (jeśli istnieje)				
<b>08. (P, L) Adres siedziby</b>				
8.1. Województwo		8.2. Powiat	8.3. Gmina/miasto/dzielnica	
8.4. Miejscowość	8.5. Ulica		8.6. Numer porządkowy	8.7. Numer lokalu
8.8. Kod pocztowy -- - --		8.9. Miejscowość poczty		
8.10. Opis nietypowego miejsca lokalizacji				
<b>09. (P) Dane kontaktowe</b> (dane fakultatywne)*				
9.1. Numer telefonu siedziby		9.2. Numer faksu siedziby	9.3. Adres e-mail	
9.4. Adres strony internetowej				
<b>10. (P, L) Informacje dotyczące gospodarstwa rolnego</b>				
10.1. Powierzchnia ogólna gospodarstwa rolnego ..... , ..... hektary ary		10.2. Powierzchnia użytków rolnych ..... , ..... hektary ary		
<b>11. (P) Adres do korespondencji</b>				
11.1. Korespondencję należy kierować na adres		<input type="checkbox"/> 1 – wymieniony w informacji nr 8.1 – 8.10 <input type="checkbox"/> 2 – inny lub do skrytki pocztowej; wypełnij odpowiednio informacje nr 11.2 – 11.14		
11.2. Kraj	11.3. Województwo	11.4. Powiat	11.5. Gmina/miasto/dzielnica	
11.6. Miejscowość	11.7. Ulica		11.8. Numer porządkowy	11.9. Numer lokalu
11.10. Kod pocztowy -- - --		11.11. Miejscowość poczty	11.12. Skrytka pocztowa	
11.13. Opis nietypowego miejsca lokalizacji				
11.14. Nazwa podmiotu, na którego adres kierowana jest korespondencja				

<b>12. (P) Elektroniczny adres do korespondencji</b>						
Wyrażam zgodę na doręczanie pism za pomocą środków komunikacji elektronicznej na adres e-mail:						
<input type="checkbox"/> 1 – podany w informacji nr 9.3			<input type="checkbox"/> 2 – inny:			
<b>13. (P) Sposób powstania podmiotu</b>						
Podmiot powstał		<input type="checkbox"/>	1 – jako jednostka nowo zorganizowana			
		<input type="checkbox"/>	2 – na bazie innych podmiotów; w pozycji a–d podaj (maksymalnie cztery) numery identyfikacyjne REGON (9-cyfrowe) i nazwy podmiotów, na bazie których powstał podmiot			
a) _____		b) _____		c) _____		
				d) _____		
<b>14. (P, L) Rejestracja</b>						
14.1. Podstawa prawna działania		<input type="checkbox"/>	1 – rejestracja w organie rejestrowym/ewidencyjnym; wypełnij informacje nr 14.2 – 14.6			
		<input type="checkbox"/>	2 – powołanie ustawą; wypełnij informację nr 14.6			
		<input type="checkbox"/>	3 – inna; wypełnij informację nr 14.6			
14.2. Nazwa rejestru/ewidencji						
14.3. Nazwa organu rejestrowego/ewidencyjnego						
14.4. Numer nadany przez organ rejestrowy/ewidencyjny						
14.5. Data wpisu do rejestru/ewidencji			14.6. Data powstania podmiotu			
_____ (RRRR - MM - DD)			_____ (RRRR - MM - DD)			
<b>15. (P) Forma własności</b>						
Procentowy udział własności w ogólnej wartości kapitału		%	własność	%	własność	
			Skarbu Państwa		krajowych osób fizycznych	
			państwowych osób prawnych		pozostałych krajowych jednostek prywatnych	
			jednostek samorządu terytorialnego lub samorządowych osób prawnych		osób zagranicznych	
16. (P) Typ jednostki prawa budżetowego		<input type="checkbox"/>	1 – jednostka budżetowa		17. (L) Czy jednostka lokalna jest samodzielnie bilansująca?	
		<input type="checkbox"/>	2 – samorządowy zakład budżetowy			
		<input type="checkbox"/>			1 – tak	
		<input type="checkbox"/>			2 – nie	
<b>18. (P) Nazwa organu założycielskiego/nadzorującego</b>						
<b>19. (P, L) Przewidywana liczba pracujących</b>						
.....						
<b>20. (P, L) Kody wykonywanych rodzajów działalności według Polskiej Klasyfikacji Działalności</b>						
1	Rodzaj przeważającej działalności	1	_____			
	Pozostałe rodzaje działalności (10 i dalsze w załączniku RG-RD)	2	_____ <input type="checkbox"/> wykreślenie	6	_____ <input type="checkbox"/> wykreślenie	
		3	_____ <input type="checkbox"/> wykreślenie	7	_____ <input type="checkbox"/> wykreślenie	
		4	_____ <input type="checkbox"/> wykreślenie	8	_____ <input type="checkbox"/> wykreślenie	
		5	_____ <input type="checkbox"/> wykreślenie	9	_____ <input type="checkbox"/> wykreślenie	
2	Liczba załączników RG-RD	_____				
<b>21. (P, L) Data zawieszenia działalności</b>			<b>22. (P, L) Data wznowienia działalności</b>			
_____ (RRRR - MM - DD)			_____ (RRRR - MM - DD)			
<b>23. (P) Sposób likwidacji</b>						
Podmiot został zlikwidowany		<input type="checkbox"/>	1 – całkowicie			
		<input type="checkbox"/>	2 – w wyniku podziału, połączenia lub innych przekształceń; w poz. a–d podaj (maksymalnie cztery) numery identyfikacyjne REGON (9-cyfrowe) i nazwy następców prawnych			
a) _____		b) _____		c) _____		
				d) _____		
<b>24. (P) Liczba załączników RG-SC</b>			_____			

.....  
(imię i nazwisko osoby uprawnionej do zgłoszenia wniosku, numer telefonu)

.....  
(data)

.....  
(podpis)

**RG-OF**

Wniosek o wpis do krajowego rejestru urzędowego podmiotów gospodarki narodowej,  
o zmianę cech objętych wpisem, o skreślenie wpisu  
**osoby fizycznej prowadzącej działalność gospodarczą lub jej jednostki lokalnej**  
**niepodlegających wpisowi do CEIDG**

- We wniosku należy podać dane podmiotu, którego wniosek o wpis, zmianę wpisu albo skreślenie dotyczy, lub jego jednostki lokalnej, której wniosek dotyczy; numer identyfikacyjny REGON, o ile został nadany.
- Informacje odnoszące się do osoby fizycznej oznaczone są literą **F**, dotyczące jednostki lokalnej ww. podmiotu – literą **L**.
- Wniosek należy wypełnić **drukowanymi literami**, w przypadku pól wyboru **zaznaczyć właściwe pole**.

<b>01. (F, L) Wniosek dotyczy działalności:</b>				
<input type="checkbox"/> 1 - rolniczej	<input type="checkbox"/> 2 – zakładu leczniczego podmiotu leczniczego	<input type="checkbox"/> 3 - innej niż wym. w inf. 01.1 i 01.2		
<b>02. (F, L) Rodzaj zgłoszenia:</b>				
<input type="checkbox"/>	1 – wpis osoby fizycznej prowadzącej działalność gospodarczą	data rozpoczęcia działalności	-- -- -- -- - - - - - (RRRR - MM - DD)	
<input type="checkbox"/>	2 – wpis jednostki lokalnej	data rozpoczęcia działalności	-- -- -- -- - - - - - (RRRR - MM - DD)	
<input type="checkbox"/>	3 – zmiana cech objętych wpisem	data zaistnienia zmiany	-- -- -- -- - - - - - (RRRR - MM - DD)	
<input type="checkbox"/>	4 – skreślenie wpisu	data zakończenia działalności	-- -- -- -- - - - - - (RRRR - MM - DD)	
<b>03. (F, L) Numer identyfikacyjny REGON</b>				
-----				
<b>04. (F) NIP</b>				
-----				
<b>05. (F) Dane identyfikacyjne osoby fizycznej prowadzącej działalność gospodarczą</b>				
5.1. Obywatelstwo polskie <input type="checkbox"/> tak <input type="checkbox"/> nie		5.2. Numer PESEL (o ile posiada) -----		
5.3. Nazwisko	5.4. Imię pierwsze	5.5. Imię drugie		
<b>06. (F) Adres miejsca zamieszkania</b>				
6.1. Kraj	6.2. Województwo	6.3. Powiat	6.4. Gmina/miasto/dzielnica	
6.5. Miejscowość	6.6. Ulica		6.7. Numer porządkowy	6.8. Numer lokalu
6.9. Kod pocztowy -- -- - - - -	6.10. Miejscowość poczty			
6.11. Opis nietypowego miejsca zamieszkania				
<b>07. (F, L) Nazwa</b>				
<b>08. (F) Nazwa skrócona (jeśli istnieje)</b>				
<b>09. (F, L) Adres siedziby</b>				
9.1. Województwo		9.2. Powiat	9.3. Gmina/miasto/dzielnica	
9.4. Miejscowość	9.5. Ulica		9.6. Numer porządkowy	9.7. Numer lokalu
9.8. Kod pocztowy -- -- - - - -	9.9. Miejscowość poczty			
9.10. Opis nietypowego miejsca lokalizacji				
<b>10. (F) Dane kontaktowe (dane fakultatywne)*</b>				
10.1. Numer telefonu siedziby		10.2. Numer faksu siedziby		10.3. Adres e-mail
10.4. Adres strony internetowej				

<b>11. (F, L) Informacje dotyczące gospodarstwa rolnego</b>					
11.1. Powierzchnia ogólna gospodarstwa rolnego ....., .....			11.2. Powierzchnia użytków rolnych ....., .....		
hektary      ary			hektary      ary		
<b>12. (F) Adres do korespondencji</b>					
12.1. Korespondencję należy kierować na adres		<input type="checkbox"/> 1 – podany w informacji nr 6.1 – 6.11 <input type="checkbox"/> 2 – podany w informacji nr 9.1 – 9.10 <input type="checkbox"/> 3 – inny lub do skrytki pocztowej; podany w informacji 12.2 – 12.14			
12.2. Kraj	12.3. Województwo	12.4. Powiat		12.5. Gmina/miasto/dzielnica	
12.6. Miejscowość	12.7. Ulica			12.8. Numer porządkowy	12.9. Numer lokalu
12.10. Kod pocztowy _ _ - _ _ _	12.11. Miejscowość poczty		12.12. Skrytka pocztowa		
12.13. Opis nietypowego miejsca lokalizacji					
12.14. Nazwa podmiotu, na którego adres kierowana jest korespondencja					
<b>13. (F) Elektroniczny adres do korespondencji</b>					
Wyrażam zgodę na doręczenie pism za pomocą środków komunikacji elektronicznej na adres e-mail:					
<input type="checkbox"/> 1 – podany w informacji nr 10.3			<input type="checkbox"/> 2 – inny:		
<b>14. (F, L) Rejestracja</b>					
14.1. Podstawa prawna działania		<input type="checkbox"/> 1 – rejestracja w organie rejestrowym/ewidencyjnym; należy wypełnić informacje nr 14.2 – 14.6 <input type="checkbox"/> 2 – inna; należy wypełnić informację nr 14.6			
14.2. Nazwa rejestru/ewidencji					
14.3. Nazwa organu rejestrowego/ewidencyjnego					
14.4. Numer nadany przez organ rejestrowy/ewidencyjny					
14.5. Data wpisu do rejestru/ewidencji _ _ _ _ - _ _ - _ _ (RRRR - MM - DD)			14.6. Data powstania podmiotu _ _ _ _ - _ _ - _ _ (RRRR - MM - DD)		
<b>15. (F, L) Przewidywana liczba pracujących</b> .....					
<b>16. (F, L) Kody wykonywanych rodzajów działalności według Polskiej Klasyfikacji Działalności</b>					
1	Rodzaj przeważającej działalności	1	_____		
	Pozostałe rodzaje działalności (10 i dalsze w załączniku RG-RD)	2	_____ <input type="checkbox"/> wykreślenie	6	_____ <input type="checkbox"/> wykreślenie
		3	_____ <input type="checkbox"/> wykreślenie	7	_____ <input type="checkbox"/> wykreślenie
		4	_____ <input type="checkbox"/> wykreślenie	8	_____ <input type="checkbox"/> wykreślenie
		5	_____ <input type="checkbox"/> wykreślenie	9	_____ <input type="checkbox"/> wykreślenie
2	Liczba załączników RG-RD	_ _ _ _ _			
<b>17. (F, L) Data zawieszenia działalności</b>			<b>18. (F, L) Data wznowienia działalności</b>		
_ _ _ _ - _ _ - _ _ (RRRR - MM - DD)			_ _ _ _ - _ _ - _ _ (RRRR - MM - DD)		

.....  
(imię i nazwisko osoby uprawnionej do zgłoszenia wniosku, numer telefonu)

.....  
(data)

.....  
(podpis)