



GŁÓWNY URZĄD STATYSTYCZNY

**ZMIANY STRUKTURALNE  
GRUP PODMIOTÓW  
GOSPODARKI NARODOWEJ  
W REJESTRZE REGON,  
2016 R.**

---

Informacje  
i opracowania  
statystyczne

Warszawa 2017

---

Opracowanie publikacji

GUS, Departament Metodologii, Standardów  
i Rejestrów, Centrum Informatyki Statystycznej

kierujący

Ireneusz Budzyński – Dyrektor Departamentu  
Metodologii, Standardów i Rejestrów

zespół

Ewa Wojciechowska, Renata Bartuszek,  
Ewa Kuśmierowska,

Okładka

Zakład Wydawnictw Statystycznych

ISSN 2082-8748

Publikacja dostępna w Internecie - [www.stat.gov.pl](http://www.stat.gov.pl)

## PRZEDMOWA

W niniejszej edycji publikacji „Zmiany strukturalne grup podmiotów gospodarki narodowej w rejestrze REGON” zaprezentowano dane o liczbie i strukturze podmiotów gospodarki narodowej wpisanych do rejestru REGON na koniec 2016 r., na tle odpowiednich danych według stanu z końca 2015 r. Źródłem publikowanych danych jest krajowy rejestr urzędowy podmiotów gospodarki narodowej REGON, prowadzony przez Prezesa GUS w oparciu o przepisy ustawy z dnia 29 czerwca 1995 r. *o statystyce publicznej* (Dz. U. z 2016 r., poz. 1068, z późn. zm.) i rozporządzenia Rady Ministrów z dnia 30 listopada 2015 r. *w sprawie sposobu i metodologii prowadzenia i aktualizacji krajowego rejestru urzędowego podmiotów gospodarki narodowej, wzorów wniosków, ankiet i zaświadczeń* (Dz. U. poz. 2009, z późn. zm.). W świetle tych przepisów wpisowi do rejestru REGON podlegają osoby prawne, jednostki organizacyjne niemające osobowości prawnej, osoby fizyczne prowadzące działalność gospodarczą, a także jednostki lokalne wyżej wymienionych podmiotów.

Rejestr REGON tworzony jest na podstawie informacji zgłoszonych do niego przez podmioty. Zgodnie z obowiązującym prawem, są one zobowiązane do wpisu do rejestru z chwilą powstania lub podjęcia działalności, a także do zgłaszania zmian cech objętych wpisem lub skreślenia z rejestru.

Na publikację składają się uwagi metodyczne zawierające: opis celu i zakresu rejestru, podstawowe pojęcia i definicje stosowane w rejestrze, opis podstawowych grupowań danych, a ponadto część tabelaryczna oraz wykresy i mapy. Dodatkowo, w publikacji zawarto wykazy numerów identyfikacyjnych, nazw i adresów wybranych podmiotów gospodarki narodowej wykonujących działalność w zakresie sekcji „O” PKD - „Administracja publiczna i obrona narodowa; obowiązkowe zabezpieczenia społeczne”.

Tablice i wykresy obrazują wybrane grupy podmiotów tj. przedsiębiorstwa państwowe, spółki handlowe (w tym według ich rodzajów), spółki cywilne, spółdzielnie, fundacje, stowarzyszenia i organizacje społeczne oraz osoby fizyczne prowadzące działalność gospodarczą (bez osób prowadzących gospodarstwa indywidualne w rolnictwie).

Dane o liczbie podmiotów są ujmowane w tablicach wg sekcji i działów Polskiej Klasyfikacji Działalności PKD oraz województw i podregionów.

Ireneusz Budzyński  
Dyrektor Departamentu  
Metodologii, Standardów i Rejestrów

Warszawa, luty 2017 r.

## **PREFACE**

*This edition of the publication “Structural changes of groups of the national economy entities in the REGON register” presents data on number and structure of the national economy entities entered in the National Official Business Register (REGON) at the end of 2016 against the respective data dated the end of 2015. The source of the published data constitutes the National Official Business Register, REGON conducted by the Central Statistical Office (GUS) President on ground of the Law dated June 29th, 1995 on official statistics (Journal of Laws 2016, item 1068, with later amendments) and the Regulation of the Council of Ministers of 30 November 2015 on the manner and methodology of running and updating the national register of business entities, design applications, questionnaires and certificates (Journal of Laws item 2009, with later amendments).*

*In the face of the above rules and regulations the following entities are subject to enlisting in the REGON register: legal persons, organizational entity without legal personality, natural persons conducting economic activity and the local entity of the above mentioned entities.*

*The REGON register is created on the basis of information presented to it by entities. According to the rules and regulations, the entities are obliged to enter the register the moment they are set up or they undertake their activity. They are also obliged to register the changes of qualities included in the register and deletion from the register.*

*The publication consists of methodical notes including: the description of the aim and the scope of register, selected terms and definitions used in the register, the description of the basic data groupings, and additionally the table part and graphs and maps. Moreover, the publication includes directories of names and addresses identification numbers of selected national economy entities performing activity in the section “O” of PKD: “Public administration and defence; compulsory social security”.*

*The tables and graphs present selected groups of entities i.e. state owned enterprises, commercial companies (including by type), civil law partnerships, co-operatives, foundations, associations and social organizations and natural persons conducting economic activity (excluding persons tending private farms in agriculture).*

*The data on the number of entities is presented in tables according to the sections and divisions of the Polish Classification of Activities PKD and voivodships and subregions.*

*Ireneusz Budzyński  
Director of the Methodology,  
Standards and Registers Division*

*Warsaw, February 2017*

**SPIS TREŚCI**  
**CONTENTS**

	Tabl. <i>Table</i>	Str. <i>Page</i>
UWAGI METODYCZNE ..... <i>METHODICAL NOTES</i>	x	8
Podmioty gospodarki narodowej według wybranych podstawowych i szczególnych form prawnych w rejestrze REGON ..... <i>Entities of the national economy by the selected basic legal and specific legal form in the REGON register</i>	x	10
Wniosek o wpis do krajowego rejestru urzędowego podmiotów gospodarki narodowej, o zmianę cech objętych wpisem, o skreślenie wpisu osoby prawnej, jednostki organizacyjnej niemającej osobowości prawnej lub ich jednostki lokalnej (RG-OP) ..... <i>Application for registration in the national register of business entities to change the characteristics of the entry, the deletion of the entry of a legal person, an organizational unit without legal personality or their local unit (RG-OP)</i>	x	11
Wniosek o wpis do krajowego rejestru urzędowego podmiotów gospodarki narodowej, o zmianę cech objętych wpisem, o skreślenie wpisu osoby fizycznej prowadzącej działalność gospodarczą lub jej jednostki lokalnej niepodlegających wpisowi do CEIDG (RG-OF) ..... <i>Application for registration in the national register of business entities to change the characteristics of the entry, the deletion of the entry of a natural person conducting economic activity or her local individual not subject to for entry in CEIDG (RG-OF)</i>	x	13
Słownik pojęć ..... <i>Main definitions</i>	x	15
Część opisowa ..... <i>Descriptive part</i>	x	33
 <b>SPIS TABLIC</b> <b>LIST OF TABLES</b>		
Liczba podmiotów gospodarki narodowej w okresie 31 XII 2007 – 31 XII 2016 ..... <i>Number of entities of the national economy between 31 December 2007 and 31 December 2016</i>	1	34
Podmioty gospodarki narodowej według przewidywanej liczby pracujących oraz sekcji i działów Polskiej Klasyfikacji Działalności (PKD) ..... <i>Entities of the national economy by the expected number of employed and sections and divisions of the Polish Classification of Activities (PKD)</i>	2	35
Podmioty gospodarki narodowej według przewidywanej liczby pracujących oraz województw i podregionów ..... <i>Entities of the national economy by the expected number of employed and voivodships and subregions</i>	3	57
Podmioty gospodarki narodowej nowo zarejestrowane według sekcji Polskiej Klasyfikacji Działalności (PKD) ..... <i>Newly registered entities of the national economy by the section of the Polish Classification of Activities (PKD)</i>	4	77
Podmioty gospodarki narodowej nowo zarejestrowane według województw ..... <i>Newly registered entities of the national economy by voivodships</i>	5	79
Podmioty gospodarki narodowej wyrejestrowane według sekcji Polskiej Klasyfikacji Działalności (PKD) ..... <i>Deleted entities of the national economy by the section of the Polish Classification of Activities (PKD)</i>	6	81

	Tabl. <i>Table</i>	Str. <i>Page</i>
Podmioty gospodarki narodowej wyrejestrowane według województw ..... <i>Deleted entities of the national economy by voivodships</i>	7	83
<i>Entities of the national economy by voivodships and subregions</i>		
Podmioty gospodarki narodowej według sekcji i działów Polskiej Klasyfikacji Działalności (PKD) ..... <i>Entities of the national economy by sections and divisions of the Polish Classification of Activities (PKD)</i>	8	85
Podmioty gospodarki narodowej według województw i podregionów ..... <i>Entities of the national economy by voivodships and subregions</i>	9	98
Podmioty gospodarki narodowej z zawieszoną działalnością według wybranych form prawnych oraz sekcji i działów PKD stan na 31 XII 2016..... <i>Entities of the national economy of suspended activity by selected legal forms and sections and divisions of PKD as for 31 December 2016</i>	10	114
Podmioty gospodarki narodowej z zawieszoną działalnością według wybranych form prawnych oraz województw i podregionów stan na 31 XII 2016 ..... <i>Entities of the national economy of suspended activity by selected legal forms and voivodships and subregions as for 31 December 2016</i>	11	124
Spółki handlowe według form prawnych, sekcji i działów Polskiej Klasyfikacji Działalności (PKD) ..... <i>Commercial companies by legal form, sections and divisions of the Polish Classification of Activities (PKD)</i>	12	134
Spółki handlowe według form prawnych, województw i podregionów ..... <i>Commercial companies by legal form, voivodships and subregions</i>	13	144
Spółki handlowe według rodzaju kapitału oraz form prawnych ..... <i>Commercial companies by capital type and legal form</i>	14	156
Spółki handlowe według rodzaju kapitału oraz sekcji i działów Polskiej Klasyfikacji Działalności (PKD) ..... <i>Commercial companies by capital type and sections and divisions of the Polish Classification of Activities (PKD)</i>	15	159
Spółki handlowe według rodzaju kapitału, województw i podregionów ..... <i>Commercial companies by capital type, voivodships and subregions</i>	16	170
Osoby fizyczne prowadzące działalność gospodarczą według sekcji PKD i województw ..... <i>Natural persons conducting economic activity by PKD sections and voivodships</i>	17	183

## **SPIS WYKRESÓW**

### **LIST OF GRAPHS**

Podmioty gospodarki narodowej w latach 2007-2016 ..... <i>Entities of the national economy for 2007-2016 years</i>	1	29
Spółki handlowe w latach 2007-2016 ..... <i>Commercial companies for 2007-2016 years</i>	2	30
Spółki akcyjne w latach 2007-2016..... <i>Joint- stock companies for 2007-2016 years</i>	3	31
Spółki z o.o. w latach 2007-2016 ..... <i>Limited liability companies for 2007-2016 years</i>	4	31
Podmioty gospodarki narodowej nowo zarejestrowane i wykreślone z rejestru REGON w latach 2007-2016 ..... <i>Newly registered and deleted entities of the national economy in the REGON register for 2007-2016 years</i>	5	32
Przedsiębiorstwa państwowe w wybranych sekcjach PKD ..... <i>State owned enterprises in the selected sections of the PKD</i>	x	95

	Tabl. <i>Table</i>	Str. <i>Page</i>
Spółki handlowe i cywilne ..... <i>Commercial companies, civil law partnerships</i>	x	96
Osoby fizyczne prowadzące działalność gospodarczą wg sekcji PKD ..... <i>Natural persons conducting economic activity by PKD sections</i>	x	97
Spółki z o. o. w wybranych sekcjach PKD ..... <i>Limited liability companies in the selected sections of the PKD</i>	x	108
Przedsiębiorstwa państwowe w województwach o największym spadku ich liczby w 2016 r. .... <i>State owned enterprises in voivodships with the greatest drop in the number in the 2016 year</i>	x	109
Przedsiębiorstwa państwowe - liczba podmiotów wg stanu na 31 XII 2016 r. .... <i>State owned enterprises – number of entities as for 31 December 2016</i>	x	110
Spółdzielnie - liczba podmiotów wg stanu na 31 XII 2016 r. .... <i>Co-operatives – number of entities as for 31 December 2016</i>	x	111
Spółki cywilne - liczba podmiotów wg stanu na 31 XII 2016 r. .... <i>Civil law partnerships – number of entities as for 31 December 2016</i>	x	112
Osoby fizyczne prowadzące działalność gospodarczą - liczba podmiotów wg stanu na 31 XII 2016 r. .... <i>Natural persons conducting economic activity – number of entities as for 31 December 2016</i>	x	113
Spółki z ograniczoną odpowiedzialnością - liczba podmiotów wg stanu na 31 XII 2016 r. .... <i>Limited liability companies – number of entities as for 31 December 2016</i>	x	154
Spółki akcyjne - liczba podmiotów wg stanu na 31 XII 2016 r. .... <i>Joint-stock companies – number of entities as for 31 December 2016</i>	x	155
Spółki z ograniczoną odpowiedzialnością wg rodzaju kapitału ..... <i>Limited liability companies by type of capital</i>	x	157
Spółki akcyjne wg rodzaju kapitału ..... <i>Joint-stock companies by type of capital</i>	x	158
Spółki handlowe z udziałem kapitału zagranicznego - liczba podmiotów wg stanu na 31 XII 2016 r. .... <i>Commercial companies with foreign capital share – number of entities as for 31 December 2016</i>	x	180
Spółki handlowe z udziałem kapitału Skarbu Państwa - liczba podmiotów wg stanu na 31 XII 2016 r. .... <i>Commercial companies with the State Treasury share – number of entities as for 31 December 2016</i>	x	181
Spółki handlowe z udziałem kapitału prywatnego krajowego - liczba podmiotów wg stanu na 31 XII 2016 r. .... <i>Commercial companies with national private capital share – number of entities as for 31 December 2016</i>	x	182
Wybrane podmioty gospodarki narodowej wykonujące działalność w zakresie sekcji „O” PKD: „Administracja publiczna i obrona narodowa; obowiązkowe zabezpieczenia społeczne” ..... <i>Selected the national economy entities performing activity in the section “O” of PKD: “Public administration and defence; compulsory social security”</i>	x	185
Wykaz urzędów wojewódzkich ..... <i>Directory of voivodship offices</i>	x	190
W wersji angielskiej: przedmowa, spis treści, słownik pojęć ..... <i>In the English version: preface, the table of contents, dictionary of selected terms</i>	x	4,5,21

## UWAGI METODYCZNE

Krajowy rejestr urzędowy podmiotów gospodarki narodowej, zwany dalej rejestrem REGON prowadzony jest przez Prezesa GUS. Zasady prowadzenia rejestru REGON określają przepisy ustawy z dnia 29 czerwca 1995 r. *o statystyce publicznej* (Dz. U. z 2016 r., poz. 1068, z późn. zm.) oraz przepisy rozporządzenia Rady Ministrów z dnia 30 listopada 2015 r. *w sprawie sposobu i metodologii prowadzenia i aktualizacji krajowego rejestru urzędowego podmiotów gospodarki narodowej, wzorów wniosków, ankiet i zaświadczeń* (Dz. U. poz. 2009, z późn. zm.). Informacje zbierane w rejestrze nie są danymi statystycznymi (art. 41 ust. 3 ustawy o statystyce publicznej), co oznacza, że są one – z określonymi wyjątkami – jawne i ogólnodostępne.

Do rejestru REGON wpisywane są podmioty gospodarki narodowej (zwane dalej jednostkami prawnymi), czyli osoby prawne, jednostki organizacyjne niemające osobowości prawnej, osoby fizyczne prowadzące działalność gospodarczą oraz zgłoszone przez jednostkę prawną jednostki lokalne.

Podstawową funkcją rejestru REGON jest identyfikowanie podmiotów gospodarki narodowej w sposób jednoznaczny i niepowtarzalny, co realizuje się poprzez nadawanie im numerów identyfikacyjnych REGON posiadających walor unikatowości.

Rejestr REGON jest bieżąco uaktualniany na podstawie danych przekazywanych z innych rejestrów oraz na podstawie wniosków zgłaszanych do urzędów statystycznych przez jednostki prawne zobowiązane do tego trybu zgłaszania informacji do rejestru REGON. Zgodnie z obowiązującymi przepisami prawa wpis, zmiana wpisu lub skreślenie z rejestru REGON dla:

- a) przedsiębiorców będących osobami fizycznymi następuje na podstawie danych z wniosku o wpis do Centralnej Ewidencji i Informacji o Działalności Gospodarczej prowadzonej przez ministra właściwego do spraw gospodarki. CEIDG przesyła do Głównego Urzędu Statystycznego odpowiednie dane zawarte we wniosku o wpis do CEIDG niezbędne dla uzyskania wpisu, zmiany lub skreślenia wpisu w krajowym rejestrze urzędowym podmiotów gospodarki narodowej (REGON),
- b) podmiotów wpisanych do Krajowego Rejestru Sądowego, z wyłączeniem rejestru dłużników niewypłacalnych i podmiotów, o których mowa w art. 49a ust. 1 o Krajowym Rejestrze Sądowym, następuje od 1 grudnia 2014 r. na podstawie danych przekazywanych do rejestru REGON drogą elektroniczną z KRS, a w zakresie danych uzupełniających wymienionych w art. 42, ust. 3a, pkt 2 ustawy o statystyce publicznej – na podstawie danych przekazywanych z CRP KEP,
- c) szkół lub placówek oświatowych następuje na podstawie danych przekazywanych do rejestru REGON drogą elektroniczną z bazy Systemu Informacji Oświatowej (SIO),
- d) pozostałych podmiotów gospodarki narodowej następuje na podstawie wniosku RG-OP (*wniosek o wpis do krajowego rejestru urzędowego podmiotów gospodarki narodowej, o zmianę cech objętych wpisem, o skreślenie wpisu osoby prawnej, jednostki organizacyjnej niemającej osobowości prawnej lub ich jednostki lokalnej*) lub RG-OF (*wniosek o wpis do krajowego rejestru urzędowego podmiotów gospodarki narodowej, o zmianę cech objętych wpisem, o skreślenie wpisu osoby fizycznej prowadzącej działalność gospodarczą lub jej jednostki lokalnej niepodlegających wpisowi do CEIDG*). Na stronach 11 - 14 zostały przedstawione formularze RG-OP i RG-OF.

Ponadto od 2011 r. do aktualizacji rejestru REGON wykorzystywane są informacje dotyczące zgonów osób fizycznych pochodzące z Powszechnego Elektronicznego Systemu Ewidencji Ludności (PESEL).

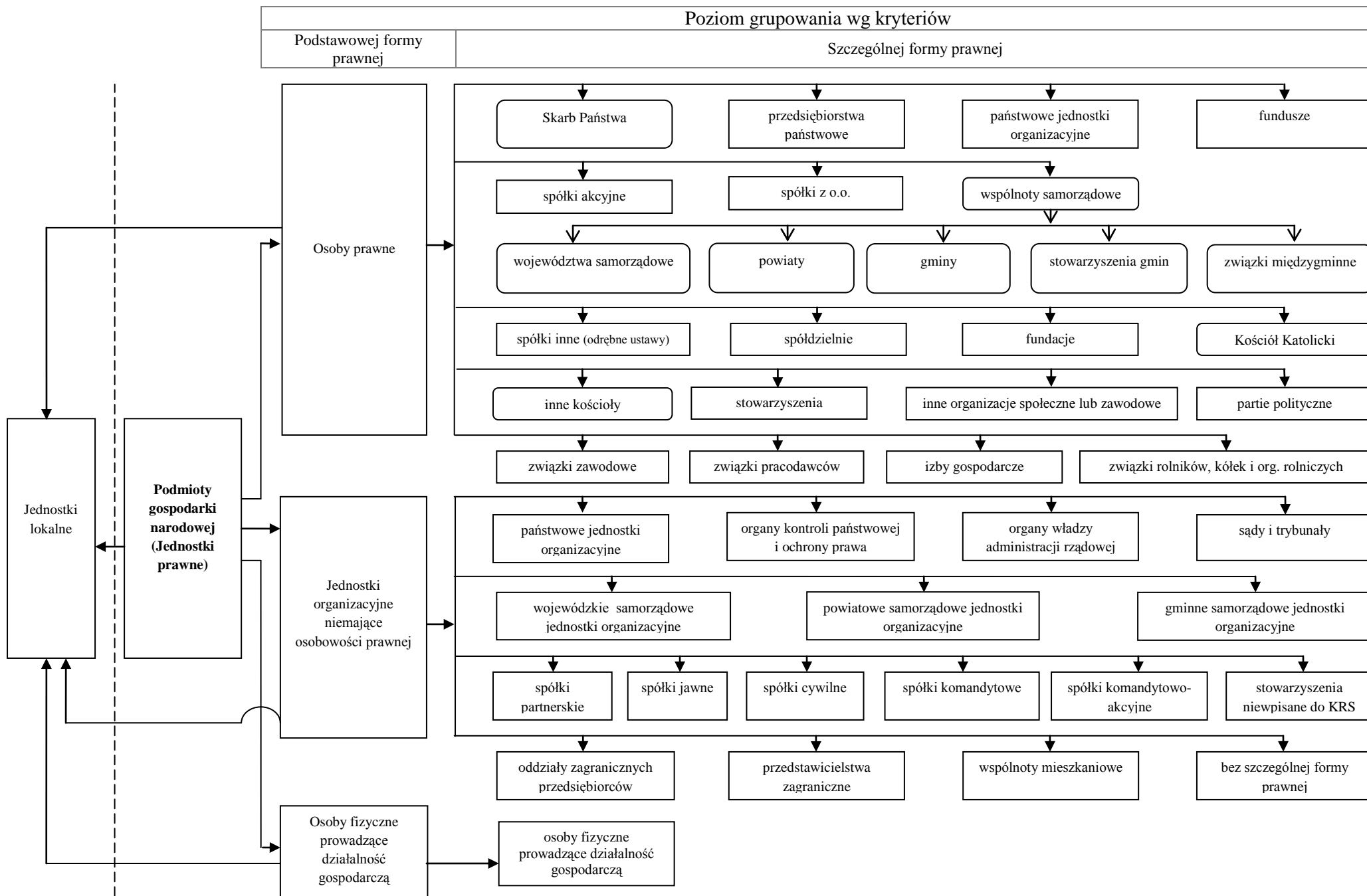
Zgodnie z zakresem przedmiotowym rejestru REGON, określonym w art. 42 ust. 3 ustawy o statystyce publicznej, podmioty gospodarki narodowej opisywane są m. in. przez formę prawną, formę własności, rodzaj działalności wg Polskiej Klasyfikacji Działalności. Wymienione kategorie są w systemie rejestru REGON ujęte w uporządkowany układ stosownie do przepisów § 7 - 9 powołanego na wstępie rozporządzenia Rady Ministrów z dnia 30 listopada 2015 r.



Forma prawna jest kategorią określającą status jednostki prawnej (tzw. podstawowa forma prawna) oraz odrębność uregulowań prawnych dotyczących powstawania i funkcjonowania jednostek prawnych (tzw. szczególna forma prawna). Katalog form prawnych stosowanych w rejestrze REGON zawarty jest w § 7 powołanego wyżej rozporządzenia Rady Ministrów z dnia 30 listopada 2015 r. Forma prawna jest jedną z kategorii, wg której są opisywane oraz grupowane podmioty prezentowane w publikacji.

Poniżej przedstawiono schemat ilustrujący podział podmiotów gospodarki narodowej wg podstawowych i wybranych szczególnych form prawnych.

**PODMIOTY GOSPODARKI NARODOWEJ WEDŁUG PODSTAWOWYCH I WYBRANYCH SZCZEGÓLNYCH FORM PRAWNYCH  
W REJESTRZE REGON**



**RG-OP**

Wniosek o wpis do krajowego rejestru urzędowego podmiotów gospodarki narodowej,  
o zmianę cech objętych wpisem, o skreślenie wpisu  
**osoby prawnej, jednostki organizacyjnej niemającej osobowości prawnej  
lub ich jednostki lokalnej**

- We wniosku należy podać dane podmiotu, którego wniosek o wpis, zmianę wpisu albo skreślenie dotyczy, lub jego jednostki lokalnej, której wniosek dotyczy; numer identyfikacyjny REGON, o ile został nadany.
- Informacje o podmiocie, tj.: osobie prawnej/jednostce organizacyjnej niemającej osobowości prawnej oznaczone są literą **P**, informacje o jednostce lokalnej ww. podmiotu – literą **L**.
- Wniosek należy wypełnić **drukowanymi literami**, w przypadku pól wyboru **zaznaczyć właściwe pole**.
- Nie dotyczy w przypadku składania wniosku w wersji elektronicznej.

**01. (P) Podstawowa forma prawna podmiotu** 1 – osoba prawna 2 – jednostka organizacyjna niemająca osobowości prawnej**02. (P) Szczególna forma prawna podmiotu** (np.: spółka cywilna, wspólnota mieszkaniowa)**03. (P, L) Rodzaj zgłoszenia**

- |                          |   |                               |             |    |    |
|--------------------------|---|-------------------------------|-------------|----|----|
| <input type="checkbox"/> | 1 – wpis osoby prawnej/jednostki organizacyjnej niemającej osobowości prawnej | data rozpoczęcia działalności | -- -- -- -- | MM | DD |
|                          |   |                               | (RRRR       | -  | -  |
| <input type="checkbox"/> | 2 – wpis jednostki lokalnej   | data rozpoczęcia działalności | -- -- -- -- | MM | DD |
|                          |   |                               | (RRRR       | -  | -  |
| <input type="checkbox"/> | 3 – zmiana cech objętych wpisem   | data zaistnienia zmiany       | -- -- -- -- | MM | DD |
|                          |   |                               | (RRRR       | -  | -  |
| <input type="checkbox"/> | 4 – skreślenie wpisu  | data zakończenia działalności | -- -- -- -- | MM | DD |
|                          |   |                               | (RRRR       | -  | -  |

**04. (P, L) Numer identyfikacyjny REGON**

-----

**05. (P, L) NIP**

-----

**06. (P, L) Nazwa****07. (P) Nazwa skrócona** (jeśli istnieje)**08. (P, L) Adres siedziby**

8.1. Województwo

8.2. Powiat

8.3. Gmina/miasto/dzielnica

8.4. Miejscowość

8.5. Ulica

8.6. Numer porządkowy

8.7. Numer lokalu

8.8. Kod pocztowy

8.9. Miejscowość poczty

-- - - - -

8.10. Opis nietypowego miejsca lokalizacji

**09. (P) Dane kontaktowe** (dane fakultatywne)\*

9.1. Numer telefonu siedziby

9.2. Numer faksu siedziby

9.3. Adres e-mail

.....  
bezpośredni lub centrala wewnętrzny.....  
numer faksu

9.4. Adres strony internetowej

**10. (P, L) Informacje dotyczące gospodarstwa rolnego**

10.1. Powierzchnia ogólna gospodarstwa rolnego

....., .....

hektary ary

10.2. Powierzchnia użytków rolnych

....., .....

hektary ary

**11. (P) Adres do korespondencji**

11.1. Korespondencję należy kierować na adres

1 – wymieniony w informacji nr 8.1 – 8.10

2 – inny lub do skrytki pocztowej; wypełnij odpowiednio informacje nr 11.2 – 11.13

11.2. Województwo

11.3. Powiat

11.4. Gmina/miasto/dzielnica

11.5. Miejscowość

11.6. Ulica

11.7. Numer porządkowy

11.8. Numer lokalu

11.9. Kod pocztowy

11.10. Miejscowość poczty

11.11. Skrytka pocztowa

-- - - - -

11.12. Opis nietypowego miejsca lokalizacji

11.13. Nazwa podmiotu, na którego adres kierowana jest korespondencja

<b>12. (P) Elektroniczny adres do korespondencji</b>					
Wyrażam zgodę na doręczanie pism za pomocą środków komunikacji elektronicznej na adres e-mail:					
<input type="checkbox"/> 1 – podany w informacji nr 9.3		<input type="checkbox"/> 2 – inny: .....			
<b>13. (P) Sposób powstania podmiotu</b>					
Podmiot powstał	<input type="checkbox"/>	1 – jako jednostka nowo zorganizowana			
	<input type="checkbox"/>	2 – na bazie innych podmiotów; w pozycji a–d podaj (maksymalnie cztery) numery identyfikacyjne REGON (9-cyfrowe) i nazwy podmiotów, na których bazie powstał podmiot			
a) _____	b) _____	c) _____	d) _____		
<b>14. (P, L) Rejestracja</b>					
14.1. Podstawa prawna działania	<input type="checkbox"/>	1 – rejestracja w organie rejestrowym/ewidencyjnym; wypełnij informacje nr 14.2 – 14.6			
	<input type="checkbox"/>	2 – powołanie ustawą; wypełnij informację nr 14.6			
	<input type="checkbox"/>	3 – inna; wypełnij informację nr 14.6			
14.2. Nazwa rejestru/ewidencji					
14.3. Nazwa organu rejestrowego/ewidencyjnego					
14.4. Numer nadany przez organ rejestrowy/ewidencyjny					
14.5. Data wpisu do rejestru/ewidencji		14.6. Data powstania podmiotu			
-- -- -- -- - - - - - (RRRR - MM - DD)		-- -- -- -- - - - - - (RRRR - MM - DD)			
<b>15. (P) Forma własności</b>					
Procentowy udział własności w ogólnej wartości kapitału	%	własność	%	własność	
		Skarbu Państwa		krajowych osób fizycznych	
		państwowych osób prawnych		pozostałych krajowych jednostek prywatnych	
		jednostek samorządu terytorialnego lub samorządowych osób prawnych		osób zagranicznych	
<b>16. (P) Typ jednostki prawa budżetowego</b>	<input type="checkbox"/>	1 – jednostka budżetowa	<b>17. (L) Czy jednostka lokalna jest samodzielnie bilansująca?</b>	<input type="checkbox"/>	1 – tak
	<input type="checkbox"/>	2 – samorządowy zakład budżetowy		<input type="checkbox"/>	2 – nie
<b>18. (P) Nazwa organu założycielskiego/nadzorującego</b>					
<b>19. (P, L) Przewidywana liczba pracujących</b> .....					
<b>20. (P, L) Kody wykonywanych rodzajów działalności według Polskiej Klasyfikacji Działalności</b>					
1	Rodzaj przeważającej działalności	1	_____	6	_____ □ wykreślenie
	Pozostałe rodzaje działalności (10 i dalsze w załączniku RG-RD)	2	_____ □ wykreślenie	7	_____ □ wykreślenie
		3	_____ □ wykreślenie	8	_____ □ wykreślenie
		4	_____ □ wykreślenie	9	_____ □ wykreślenie
		5	_____ □ wykreślenie		
2	Liczba załączników RG-RD	_____			
<b>21. (P, L) Data zawieszenia działalności</b>			<b>22. (P, L) Data wznowienia działalności</b>		
-- -- -- -- - - - - - (RRRR - MM - DD)			-- -- -- -- - - - - - (RRRR - MM - DD)		
<b>23. (P) Sposób likwidacji</b>					
Podmiot został zlikwidowany	<input type="checkbox"/>	1 – całkowicie			
	<input type="checkbox"/>	2 – w wyniku podziału, połączenia i innych przekształceń; w poz. a–d podaj (maksymalnie cztery) numery identyfikacyjne REGON (9-cyfrowe) i nazwy następców prawnych			
a) _____	b) _____	c) _____	d) _____		
<b>24. (P) Liczba załączników RG-SC</b>		_____			

.....  
(imię i nazwisko osoby uprawnionej do zgłoszenia wniosku, numer telefonu)

.....  
(data)

.....  
(podpis)

**RG-OF**

Wniosek o wpis do krajowego rejestru urzędowego podmiotów gospodarki narodowej,  
o zmianę cech objętych wpisem, o skreślenie wpisu  
**osoby fizycznej prowadzącej działalność gospodarczą lub jej jednostki lokalnej**  
niepodlegających wpisowi do CEIDG

- We wniosku należy podać dane podmiotu, którego wniosek o wpis, zmianę wpisu albo skreślenie dotyczy, lub jego jednostki lokalnej, której wniosek dotyczy; numer identyfikacyjny REGON, o ile został nadany.
- Informacje odnoszące się do osoby fizycznej oznaczone są literą **F**, dotyczące jednostki lokalnej ww. podmiotu – literą **L**.
- Wniosek należy wypełnić **drukowanymi literami**, w przypadku pól wyboru **zaznaczyć właściwe pole**.
- Nie dotyczy w przypadku składania wniosku w wersji elektronicznej.

<b>01. (F, L) Wniosek dotyczy działalności:</b>			
<input type="checkbox"/> 1 - rolniczej	<input type="checkbox"/> 2 - przedsiębiorstwa podmiotu leczniczego	<input type="checkbox"/> 3 - innej niż wym. w inf. 01.1 i 01.2	
<b>02. (F, L) Rodzaj zgłoszenia:</b>			
<input type="checkbox"/>	1 – wpis osoby fizycznej prowadzącej działalność gospodarczą	data rozpoczęcia działalności	-- -- -- -- <sup>■</sup> -- -- <sup>■</sup> -- (RRRR - MM - DD)
<input type="checkbox"/>	2 – wpis jednostki lokalnej	data rozpoczęcia działalności	-- -- -- -- <sup>■</sup> -- -- <sup>■</sup> -- (RRRR - MM - DD)
<input type="checkbox"/>	3 – zmiana cech objętych wpisem	data zaistnienia zmiany	-- -- -- -- <sup>■</sup> -- -- <sup>■</sup> -- (RRRR - MM - DD)
<input type="checkbox"/>	4 – skreślenie wpisu	data zakończenia działalności	-- -- -- -- <sup>■</sup> -- -- <sup>■</sup> -- (RRRR - MM - DD)
<b>03. (F, L) Numer identyfikacyjny REGON</b>			
-----			
<b>04. (F) NIP</b>			
-----			
<b>05. (F) Dane identyfikacyjne osoby fizycznej prowadzącej działalność gospodarczą</b>			
5.1. Obywatelstwo polskie <input type="checkbox"/> tak <input type="checkbox"/> nie		5.2. Numer PESEL (o ile posiada) -----	
5.3. Nazwisko	5.4. Imię pierwsze	5.5. Imię drugie	
<b>06. (F) Adres miejsca zamieszkania</b>			
6.1. Kraj	6.2. Województwo	6.3. Powiat	6.4. Gmina/miasto/dzielnica
6.5. Miejscowość	6.6. Ulica	6.7. Numer porządkowy	6.8. Numer lokalu
6.9. Kod pocztowy -- -- - --	6.10. Miejscowość poczty		
6.11. Opis nietypowego miejsca zamieszkania			
<b>07. (F, L) Nazwa</b>			
<b>08. (F) Nazwa skrócona (jeśli istnieje)</b>			
<b>09. (F, L) Adres siedziby</b>			
9.1. Województwo		9.2. Powiat	9.3. Gmina/miasto/dzielnica
9.4. Miejscowość	9.5. Ulica	9.6. Numer porządkowy	9.7. Numer lokalu
9.8. Kod pocztowy -- -- - --	9.9. Miejscowość poczty		
9.10. Opis nietypowego miejsca lokalizacji			
<b>10. (F) Dane kontaktowe (dane fakultatywne)*</b>			
10.1. Numer telefonu siedziby ..... bezpośredni lub centrala      wewnętrzny		10.2. Numer faksu siedziby ..... numer faksu	10.3. Adres e-mail
10.4. Adres strony internetowej			

\* W przypadku wypełnienia pozycji 10.1, 10.2, 10.3, 10.4 informacje w nich podane podlegają udostępnieniu z rejestru REGON zgodnie z art.45 ust. 1 ustawy z dnia 29 czerwca 1995 r. o statystyce publicznej (Dz. U. z 2012 r. poz.591, z późn. zm.).

<b>11. (F, L) Informacje dotyczące gospodarstwa rolnego</b>						
11.1. Powierzchnia ogólna gospodarstwa rolnego ....., .....			11.2. Powierzchnia użytków rolnych ....., .....			
hektary ary			hektary ary			
<b>12. (F) Adres do korespondencji</b>						
12.1. Korespondencję należy kierować na adres		<input type="checkbox"/>	1 – podany w informacji nr 6.1 – 6.11			
		<input type="checkbox"/>	2 – podany w informacji nr 9.1 – 9.10			
		<input type="checkbox"/>	3 – inny lub do skrytki pocztowej; podany w informacji 12.2 – 12.13			
12.2. Województwo		12.3. Powiat		12.4. Gmina/miasto/dzielnica		
12.5. Miejscowość		12.6. Ulica		12.7. Numer porządkowy	12.8. Numer lokalu	
12.9. Kod pocztowy - - - - -	12.10. Miejscowość poczty		12.11. Skrytka pocztowa			
12.12. Opis nietypowego miejsca lokalizacji						
12.13. Nazwa podmiotu, na którego adres kierowana jest korespondencja						
<b>13. (F) Elektroniczny adres do korespondencji</b>						
Wyrażam zgodę na doręczenie pism za pomocą środków komunikacji elektronicznej na adres e-mail:						
<input type="checkbox"/> 1 – podany w informacji nr 10.3			<input type="checkbox"/> 2 – inny: .....			
<b>14. (F, L) Rejestracja</b>						
14.1. Podstawa prawna działania		<input type="checkbox"/>	1 – rejestracja w organie rejestrowym/ewidencyjnym; należy wypełnić informacje nr 14.2 – 14.6			
		<input type="checkbox"/>	2 – inna; należy wypełnić informację nr 14.6			
14.2. Nazwa rejestru/ewidencji						
14.3. Nazwa organu rejestrowego/ewidencyjnego						
14.4. Numer nadany przez organ rejestrowy/ewidencyjny						
14.5. Data wpisu do rejestru/ewidencji - - - - - (RRRR - MM - DD)			14.6. Data powstania podmiotu - - - - - (RRRR - MM - DD)			
<b>15. (F, L) Przewidywana liczba pracujących</b> .....						
<b>16. (F, L) Kody wykonywanych rodzajów działalności według Polskiej Klasyfikacji Działalności</b>						
1	Rodzaj przeważającej działalności	1	- - - - -			
	Pozostałe rodzaje działalności (10 i dalsze w załączniku RG-RD)	2	- - - - -	<input type="checkbox"/> wykreślenie	6	- - - - - <input type="checkbox"/> wykreślenie
		3	- - - - -	<input type="checkbox"/> wykreślenie	7	- - - - - <input type="checkbox"/> wykreślenie
		4	- - - - -	<input type="checkbox"/> wykreślenie	8	- - - - - <input type="checkbox"/> wykreślenie
		5	- - - - -	<input type="checkbox"/> wykreślenie	9	- - - - - <input type="checkbox"/> wykreślenie
2	Liczba załączników RG-RD	- - - - -				
<b>17. (F, L) Data zawieszenia działalności</b> - - - - - (RRRR - MM - DD)			<b>18. (F, L) Data wznowienia działalności</b> - - - - - (RRRR - MM - DD)			

.....  
(imię i nazwisko osoby uprawnionej do zgłoszenia wniosku, numer telefonu)

.....  
(data)

.....  
(podpis)

## 1. Słownik pojęć

### 1.1. Pojęcia związane z podmiotowością rejestru REGON

**Podmiot gospodarki narodowej** – osoba prawna, jednostka organizacyjna niemająca osobowości prawnej oraz osoba fizyczna prowadząca działalność gospodarczą. W systemie REGON pojęcie podmiotu gospodarki narodowej jest tożsame z pojęciem **jednostki prawnej**. Posiadanie osobowości prawnej nie jest kryterium określenia podmiotu jako jednostki prawnej.

**Jednostka lokalna** – zorganizowana całość (zakład, oddział, filia itp.) położona w miejscu zidentyfikowanym odrębnym adresem, pod którym lub z którego prowadzona jest działalność przez co najmniej jedną osobę pracującą, przy czym wyjątkowo:

- **zakłady samodzielnie bilansujące** zlokalizowane pod jednym adresem są odrębnymi jednostkami lokalnymi,
- **objęte odrębną rejestracją prawną organizacyjne części podmiotów** są jednostkami lokalnymi,
- **jednostki prowadzące działalność w zakresie transportu** są jednostkami lokalnymi według miejsc, z których wydawane są polecenia lub w których organizowana jest praca,
- **jednostki prowadzące działalność w zakresie budownictwa** są jednostkami lokalnymi według miejsc, w których przyjmowane są zlecenia na wykonawstwo robót budowlanych i pomocniczych albo wykonywane są prace zarządu albo prowadzona jest organizacja pracy budowlanej i pomocniczej; place budów (miejsca realizacji poszczególnych budów) nie są jednostkami lokalnymi,
- **zakłady lecznicze podmiotu leczniczego**, o których mowa w przepisach o działalności leczniczej, są odrębnymi jednostkami lokalnymi.

### 1.2. Pojęcia związane z klasyfikacją podstawowych form prawnych

**Osobowość prawna** – zdolność prawna oraz zdolność do czynności prawnych przyznawana osobom prawnym przez ustawę. Jednostka organizacyjna uzyskuje osobowość prawną z chwilą jej wpisu do właściwego rejestru, chyba że przepisy szczególne stanowią inaczej.

**Podstawowa forma prawna** – kategoria określająca status jednostki prowadzącej działalność; jest on oznaczany poprzez przymiot posiadania lub nieposiadania osobowości prawnej (w przypadku jednostek organizacyjnych) lub poprzez przymiot posiadania zdolności do czynności prawnych (w przypadku osoby fizycznej).

**Osoba prawna (kod OP=1)** – jednostka organizacyjna, której przepisy szczególne przyznają osobowość prawną. Typowymi osobami prawnymi są:

- spółki kapitałowe (akcyjne, z o.o.),
- spółdzielnie,
- przedsiębiorstwa państwowe,
- agencje rządowe (państwowe osoby prawne),
- partie polityczne,
- związki zawodowe,
- i inne (patrz schemat ilustrujący podział podmiotów gospodarki narodowej wg kryterium podstawowych i szczególnych form prawnych).

Szczególnymi osobami prawnymi są: Skarb Państwa, gminy, powiaty, województwa samorządowe, kościoły i związki wyznaniowe. Osoba prawna jest **jednym z trzech typów jednostek prawnych**.

**Jednostka organizacyjna niemająca osobowości prawnej (kod OP=2)** – do tej grupy zaliczane są zarówno jednostki organizacyjne niebędące osobami prawnymi, którym ustawa nie przyznaje zdolności prawnej (np. spółki cywilne, stowarzyszenia zwykłe), jak i jednostki organizacyjne niewyposażone przez prawo w osobowość prawną, którym przysługuje zdolność prawna (np. spółka jawna, partnerska, komandytowa, komandytowa-akcyjna). Jednostki organizacyjne niemające osobowości prawnej, którym ustawa przyznała zdolność prawną są podmiotami prawa. Oznacza to, że mogą w pełnym zakresie uczestniczyć w obrocie gospodarczym, być podmiotami stosunków prawnych.

Na podstawowe atrybuty podmiotowości prawnej składają się: nabywanie praw, zaciąganie zobowiązań (we własnym imieniu). Szczególnymi jednostkami niemającymi osobowości prawnej są jednostki budżetowe (urzędy władzy rządowej i samorządowej, kontroli, wymiaru sprawiedliwości) oraz powoływane dla wykonywania zadań Państwa lub samorządu terytorialnego inne jednostki organizacyjne takie jak: szkoły, inspekcje, sądy, itd. Jednostka organizacyjna niemająca osobowości prawnej jest **jednym z trzech typów jednostek prawnych**.

**Osoba fizyczna prowadząca działalność gospodarczą (kod OP=9)** – w rejestrze REGON jest to osoba fizyczna będąca przedsiębiorcą w rozumieniu ustawy z dnia 2 lipca 2004 r. o swobodzie działalności gospodarczej (Dz. U. z 2010 r. Nr 220, poz. 1447, z późniejszymi zmianami) i inna osoba fizyczna prowadząca działalność na własny rachunek w celu osiągnięcia zysku oraz osoba fizyczna prowadząca indywidualne gospodarstwo rolne.

Wpisowi do rejestru REGON nie podlega osoba fizyczna w zakresie prowadzonej działalności oświatowej obejmującej prowadzenie przedszkola, szkoły, placówki lub innej jednostki organizacyjnej, o której mowa w art. 2 ustawy z dnia 7 września 1991 r. o systemie oświaty (Dz. U. z 2004 r. Nr 256, poz. 2572, z późniejszymi zmianami).

Osoba fizyczna prowadząca działalność gospodarczą jest **jednym z trzech typów jednostek prawnych** wpisywanych do rejestru REGON.

### 1.3. Wybrane pojęcia związane z klasyfikacją szczególnych form prawnych

**Wspólnota samorządowa (kod FP=403)** – w systemie REGON pod tym pojęciem klasyfikowane są następujące osoby prawne: województwo, powiat, gmina, stowarzyszenie gmin, związek gmin, związki powiatów, stowarzyszenie powiatów.

**Skarb Państwa (kod FP=409)** – osoba prawna szczególnego rodzaju, która w stosunkach cywilnoprawnych jest podmiotem praw i obowiązków dotyczących mienia państwowego nienależącego do innych państwowych osób prawnych. Bierze udział w obrocie cywilnoprawnym nie jako całość, ale przez swoje tzw. *stationes fisci* będące określonymi jednostkami organizacyjnymi.

**Spółka handlowa** – spółka, której utworzenie, organizację, funkcjonowanie, rozwiązywanie, łączenie, podział, przekształcenie reguluje Kodeks spółek handlowych. Spółki handlowe dzielą się na osobowe (jawne, partnerskie, komandytowe, komandytowo-akcyjne) i kapitałowe (akcyjne, z ograniczoną odpowiedzialnością). Mają one obowiązek uzyskania wpisu do Krajowego Rejestru Sądowego.

- **Spółka akcyjna (kod FP=116)** – spółka kapitałowa, będąca osobą prawną, która działa opierając się na kapitale zakładowym podzielonym na akcje. Akcja poza tym, że jest udziałem (ułamkiem) w kapitale zakładowym, ogółem praw i obowiązków akcjonariusza, wynikającym z jego uczestnictwa w spółce, jest papierem wartościowym. Spółka akcyjna może powstać w każdym celu dozwolonym przez prawo.
- **Spółka z ograniczoną odpowiedzialnością (kod FP=117)** – spółka handlowa o kapitałowym charakterze, mająca osobowość prawną, działająca w oparciu o kapitał zakładowy podzielony na udziały, ponosząca odpowiedzialność całym swoim majątkiem za zobowiązania spółki. Spółka z o.o. może być utworzona w każdym celu dozwolonym przez prawo. Wspólnicy nie odpowiadają za zobowiązania spółki, ale ponoszą ryzyko wniesionymi do spółki wkładami.
- **Spółka partnerska (kod FP=115)** – spółka osobowa tworzona przez wspólników tylko w celu wykonywania wolnego zawodu w spółce prowadzącej przedsiębiorstwo pod własną firmą. Wspólnikami, zwanymi w spółce partnerskiej partnerami, mogą być tylko osoby fizyczne uprawnione do wykonywania wolnych zawodów takich jak np. adwokat, aptekarz, architekt, lekarz. Partnerzy ponoszą odpowiedzialność za ogólne - niezwiązane z wykonywaniem wolnych zawodów - zobowiązania spółki (np. remont lokalu). Odpowiedzialność partnerów jest w tych ostatnich przypadkach odpowiedzialnością nieograniczoną, osobistą, solidarną i subsydiarną. Partner nie ponosi



odpowiedzialności za zobowiązania spółki w związku z wykonywaniem przez pozostałych partnerów wolnego zawodu w spółce, jak również za zobowiązania spółki będące następstwem działań lub zaniechań osób zatrudnionych przez spółkę na podstawie umowy o pracę lub innego stosunku prawnego, które podlegały kierownictwu innego partnera przy świadczeniu usług związanych z przedmiotem działalności spółki.

- **Spółka jawna (kod FP=118)** – spółka osobowa prowadząca pod własną firmą przedsiębiorstwo zarobkowe, niebędąca inną spółką handlową. Wspólnikiem w spółce mogą być osoby fizyczne, osoby prawne, a także inne handlowe spółki osobowe. Spółka jawna ponosi odpowiedzialność za własne zobowiązania i nie ponosi odpowiedzialności za zobowiązania wspólników. Z kolei wspólnicy ponoszą solidarną i subsydiarną odpowiedzialność za zobowiązania spółki bez ograniczenia, całym swoim majątkiem. Solidarność zobowiązania oznacza, że każdy ze wspólników z innymi wspólnikami wspólnie ze spółką odpowiada za całość długu. W przypadku spełnienia świadczenia przez któregoś ze wspólników lub niektórych z nich, albo wszystkich, ale nie w częściach równych, przysługuje im wzajemne prawo do rozliczeń regresowych. Subsydiarność oznacza, że wierzyciel spółki może prowadzić egzekucję z majątku wspólnika, w przypadku gdy egzekucja z majątku spółki okaże się bezskuteczna.
- **Spółka komandytowa (kod FP=120)** – spółka osobowa mająca na celu prowadzenie przedsiębiorstwa pod własną firmą, w której wobec wierzycieli za zobowiązania spółki, co najmniej jeden wspólnik odpowiada bez ograniczenia (komplementariusz), a odpowiedzialność co najmniej jednego wspólnika (komandytariusza) jest ograniczona. Wspólnikami mogą być osoby fizyczne, osoby prawne i inne podmioty mające zdolność prawną. Odpowiedzialność komplementariusza jest odpowiedzialnością osobistą, nieograniczoną, solidarną i subsydiarną. Odpowiedzialność komandytariusza jest ograniczona do wysokości sumy komandytowej.
- **Spółka komandytowo–akcyjna (kod FP=121)** – spółka osobowa mająca na celu prowadzenie przedsiębiorstwa pod własną firmą, w której wobec wierzycieli za zobowiązania spółki, co najmniej jeden wspólnik odpowiada bez ograniczenia (komplementariusz), a co najmniej jeden wspólnik jest akcjonariuszem. Spółka komandytowo-akcyjna jest konstrukcją zawierającą w istocie elementy spółki jawnej i akcyjnej. Odpowiedzialność komplementariusza jest odpowiedzialnością nieograniczoną, osobistą, solidarną i subsydiarną. Komplementariuszem mogą być osoby prawne, spółki osobowe oraz osoby fizyczne. Akcjonariuszem może być osoba prawna, handlowa spółka osobowa, osoba fizyczna. Nie może nim być spółka cywilna. Akcjonariusz nie ponosi odpowiedzialności za zobowiązania spółki, ale ponosi ryzyko majątkowe związane z wnoszonymi do spółki wkładami.

**Spółka (akcyjna, z o.o.) z udziałem kapitału: Skarbu Państwa, państwowych osób prawnych, jednostek samorządu terytorialnego lub samorządowych osób prawnych, krajowych osób fizycznych, pozostałych krajowych jednostek prywatnych lub osób zagranicznych** – spółka prawa handlowego, w której przynajmniej jedna akcja (udział) należy odpowiednio: do Skarbu Państwa, państwowej osoby prawnej, jednostki samorządu terytorialnego lub samorządowej osoby prawnej, krajowej osoby fizycznej, pozostałej krajowej jednostki prywatnej, osoby zagranicznej.

**Spółka (akcyjna, z o.o.) z udziałem jednorodnego kapitału: Skarbu Państwa, państwowych osób prawnych, jednostek samorządu terytorialnego lub samorządowych osób prawnych, krajowych osób fizycznych, pozostałych krajowych jednostek prywatnych lub osób zagranicznych** – spółka odpowiednio: Skarbu Państwa, jednostki samorządu terytorialnego lub samorządowej osoby prawnej, krajowej osoby fizycznej, pozostałej krajowej jednostki prywatnej, osoby zagranicznej. Przyjęcie kryterium „jednorodności” wnoszonego do spółki kapitału umożliwia stosowanie takich pojęć jak „jednoosobowa spółka Skarbu Państwa” lub „jednoosobowa spółka gminy”.

**Spółka cywilna (kod FP=019)** – stosunek zobowiązaniowy łączący strony (wspólników), przez który wspólnicy zobowiązują się dążyć do osiągnięcia wspólnego celu gospodarczego przez działanie w sposób oznaczony, w szczególności przez wniesienie wkładów. Wkłady wspólników mogą przybrać różne formy, ale muszą mieć wartość majątkową. Spółka ta jest jednostką organizacyjną niebędącą osobą prawną, której ustawa nie przyznała zdolności prawnej, a zatem nie jest podmiotem prawa.

Przedsiębiorcami w rozumieniu przepisów o działalności gospodarczej są wspólnicy spółki cywilnej. Spółka cywilna podlega wpisowi do rejestru REGON.

**Spółka inna (kod FP=023)** – formy organizacyjne zrzeszające osoby fizyczne lub prawne, utworzone dla wykonywania określonej działalności. Spółki te działają w oparciu o przepisy odrębnych ustaw, które nadają im osobowość prawną. Zalicza się tu m.in. spółki wodne, spółki gruntowe.

**Przedsiębiorstwo państwowe (kod FP=124)** – samodzielny, samorządny i samofinansujący się przedsiębiorca posiadający osobowość prawną, tworzony przez organ założycielski (naczelne oraz centralne organy administracji państwowej, Narodowy Bank Polski lub banki państwowe). Podstawą prawną działania jest ustawa z dnia 25 września 1981 r. o przedsiębiorstwach państwowych lub odrębna ustawa nadająca konkretnemu przedsiębiorstwu państwowemu osobowość prawną. Podlega obowiązkowi wpisu do Krajowego Rejestru Sądowego.

**Państwowa jednostka organizacyjna (kod FP=428)** – jednostka utworzona przez organ państwa do wykonywania zadań i celów państwa, której status, zasięg działania i kompetencje określone zostały w ustawie, a jej działalność jest finansowana z budżetu państwa. Są to np. jednostki badawczo-rozwojowe, Polska Akademia Nauk.

**Spółdzielnia (kod FP=140)** – dobrowolne zrzeszenie nieograniczonej liczby osób, o zmiennym składzie osobowym i zmiennym funduszu udziałowym, które w interesie swoich członków prowadzi wspólną działalność gospodarczą i może również prowadzić działalność społeczną i oświatowo-kulturalną. Podstawą prawną działania jest ustawa z dnia 16.09.1982 r. Prawo spółdzielcze, inne ustawy oraz zarejestrowany statut. Spółdzielnia nabywa osobowość prawną z chwilą wpisania jej do Krajowego Rejestru Sądowego.

**Fundacja (kod FP=148)** – osoba prawna, której działalność oparta jest na majątku przekazanym przez założyciela-fundatora (osoby fizyczne niezależnie od ich obywatelstwa i miejsca zamieszkania bądź osoby prawne mające siedziby w Polsce lub za granicą) i bieżących wpłatach (dotacjach), ustanowiona dla realizacji zgodnych z podstawowymi interesami Rzeczypospolitej Polskiej celów społecznie lub gospodarczo użytecznych, w szczególności takich, jak: ochrona zdrowia, rozwój gospodarki i nauki, oświata i wychowanie, kultura i sztuka, opieka i pomoc społeczna, ochrona środowiska oraz opieka nad zabytkami. Fundacja działa na podstawie ustawy z 6.04.1984 r. o fundacjach i statutu. Uzyskuje osobowość prawną z chwilą wpisania do Krajowego Rejestru Sądowego.

**Fundusz (kod FP=049)** – instytucja rozporządzająca wyodrębnionym zasobem środków finansowych bądź majątkowych przeznaczonych na z góry oznaczony cel, tworzona w drodze ustawy i działająca w zorganizowanej formie funduszu. Fundusz może działać jako osoba prawna lub stanowić wyodrębniony rachunek bankowy, którym dysponuje organ wskazany w ustawie tworzącej fundusz. Przepisy prawa przewidują kilka rodzajów funduszy: fundusze celowe, fundusze emerytalne, fundusze inwestycyjne.

**UWAGA:** Nazwa „fundusz” występuje także w oznaczeniu jednostek organizacyjnych niemających formy prawnej „fundusz”, lecz działających w innych formach prawnych np. spółki akcyjnej, stowarzyszenia itp.

**Partia polityczna (kod FP=070)** – dobrowolna organizacja, występująca pod określoną nazwą, stawiająca sobie za cel udział w życiu publicznym poprzez wywieranie metodami demokratycznymi wpływu na kształtowanie polityki państwa lub sprawowanie władzy publicznej. Partia polityczna nabywa osobowość prawną z chwilą wpisania do ewidencji partii politycznych. Podstawą działania jest ustawa z dnia 27.06.1997 r. o partiach politycznych oraz statut.

**Związek zawodowy (kod FP=172)** – dobrowolna i samorządna organizacja ludzi pracy, powołana do reprezentowania i obrony ich praw, interesów zawodowych i socjalnych, która jest niezależna w swojej działalności statutowej od pracodawców, administracji państwowej i samorządu terytorialnego oraz od innych organizacji. Związek zawodowy oraz jego jednostki organizacyjne wskazane w statucie nabywają osobowość prawną z dniem zarejestrowania w Krajowym Rejestrze

Sądowym. Podstawą prawną działania związków zawodowych jest ustawa z dnia 23.05.1991 r. o związkach zawodowych.

**Wspólnota mieszkaniowa (kod FP=085)** – tworzy ją ogół właścicieli, których lokale wchodzi w skład określonej nieruchomości. Wspólnota mieszkaniowa może nabywać prawa i zaciągać zobowiązania, pozywać i być pozwana, a zatem jako jednostka organizacyjna niebędąca osobą prawną, której ustawa przyznała zdolność prawną, jest podmiotem stosunków cywilnoprawnych. Jest to jednostka organizacyjna, której powstanie nie zostało uzależnione od dokonania czynności prawnej; powstaje ex lege z chwilą wyodrębnienia w danej nieruchomości lokalu, którego właścicielem jest inna osoba niż właściciel nieruchomości.

#### 1.4. Pojęcia związane z klasyfikacją form własności

**Rodzaj własności** – pojęcie stosowane w metodologii rejestru REGON pozwalające wyróżnić typy grup właścicieli. W prawie polskim wyróżnia się następujące rodzaje własności:

- własność Skarbu Państwa,
- własność państwowych osób prawnych,
- własność jednostek samorządu terytorialnego lub samorządowych osób prawnych,
- własność krajowych osób fizycznych,
- własność pozostałych krajowych jednostek prywatnych,
- własność osób zagranicznych.

**Forma własności** – pojęcie stosowane w metodologii rejestru REGON pozwalające określić stopień „posiadania” przez podmiot kapitału. Wyróżnia się formy własności:

- czystą, co oznacza posiadanie kapitału w 100% przez jeden podmiot lub więcej podmiotów pod warunkiem, iż wszystkie reprezentują ten sam rodzaj własności,
- mieszaną, co oznacza posiadanie kapitału przez dwa lub więcej podmiotów pod warunkiem, że reprezentują one co najmniej dwa różne rodzaje własności.

**Sektor własnościowy** – pojęcie stosowane w metodologii rejestru REGON pozwalające grupować podmioty gospodarki narodowej z punktu widzenia prawa własności. Wyróżnia się sektor publiczny (mienie zaliczanych do niego podmiotów w całości lub w przeważającej części należy do Skarbu Państwa, państwowych osób prawnych, jednostek samorządu terytorialnego lub samorządowych osób prawnych) oraz sektor prywatny (mienie zaliczanych do niego podmiotów w całości lub w przeważającej części należy do prywatnych właścicieli – krajowych osób fizycznych, pozostałych krajowych jednostek prawnych lub osób zagranicznych).

#### 1.5. Pojęcia związane z klasyfikacją rodzajów działalności (PKD)

**Polska Klasyfikacja Działalności (PKD 2007)** została wprowadzona Rozporządzeniem Rady Ministrów z dnia 24 grudnia 2007 r. w sprawie Polskiej Klasyfikacji Działalności (PKD) ( Dz. U. Nr 251, poz.1885 z późn.zm.). PKD 2007 została opracowana na podstawie statystycznej klasyfikacji działalności gospodarczej NACE Rev. 2, wprowadzonej rozporządzeniem (WE) Nr 1893/2006 Parlamentu Europejskiego i Rady z dnia 20 grudnia 2006 r. w sprawie statystycznej klasyfikacji działalności gospodarczej NACE Rev. 2 i zmieniającym rozporządzenie Rady (EWG) Nr 3037/90 oraz niektóre rozporządzenia WE w sprawie określonych dziedzin statystycznych (dziennik Urzędowy UE L 393/1 z dnia 30.12.2006).

W związku z powyższym PKD 2007 zachowuje pełną spójność i porównywalność metodologiczną, pojęciową, zakresową i kodową z klasyfikacją NACE Rev.2. Klasyfikacja ta jest umownie przyjętym, hierarchicznie usystematyzowanym podziałem zbioru rodzajów działalności społeczno-gospodarczej, jakie realizują jednostki (podmioty gospodarcze).

Klasyfikacja PKD 2007 jest klasyfikacją pięciopoziomową, ale w przeciwieństwie do tej ostatniej, nie zawiera poziomu pośredniego, tj. podsekcji:

- **poziom pierwszy** (sekcja) – oznaczony jest symbolem jednoliterowym, dzieli ogólną zbiorowość na 21 grupowań rodzajów działalności, na które składają się czynności związane ze sobą z punktu widzenia tradycyjnie ukształtowanego, ogólnego podziału pracy;
- **poziom drugi** (dział) – oznaczony jest dwucyfrowym kodem numerycznym, dzieli ogólną zbiorowość na 88 grupowań rodzajów działalności, na które składają się czynności według cech mających zasadnicze znaczenie zarówno przy określaniu stopnia podobieństwa, jak i przy rozpatrywaniu powiązań występujących w gospodarce narodowej (np. w tablicach przepływów międzygałęziowych);
- **poziom trzeci** (grupa) – oznaczony jest trzycyfrowym kodem numerycznym, obejmuje 272 grupowania rodzajów działalności dające się wyodrębnić z punktu widzenia procesu produkcyjnego, przeznaczenia produkcji bądź też charakteru usługi lub charakteru odbiorcy tych usług;
- **poziom czwarty** (klasa) – oznaczony jest czterocyfrowym kodem numerycznym, obejmuje 615 grupowań rodzajów działalności dających się wyodrębnić przede wszystkim z punktu widzenia specjalizacji procesu produkcyjnego, czy też działalności usługowej;
- **poziom piąty** (podklasa) – oznaczony jest pięciodzianowym kodem alfanumerycznym i obejmuje 654 grupowania. Został on wprowadzony w celu wyodrębnienia rodzajów działalności charakterystycznych dla polskiej gospodarki i będących przedmiotem obserwacji statystycznej. Jeśli na poziomie krajowym nie wprowadzono dodatkowego podziału na poziomie podklasy w stosunku do poziomu międzynarodowego (klasa=podklase), podklasę taką oznaczono literą Z.

## 1.6. Pojęcia związane z podziałem NTS

**Nomenklatura Jednostek Terytorialnych do Celów Statystycznych (NTS)** – utworzona Rozporządzeniem Rady Ministrów z dnia 14 listopada 2007 r. (Dz. U. Nr 214, poz. 1573, z późn. zm.) – została opracowana na podstawie rozporządzenia (WE) nr 1059/2003 Parlamentu Europejskiego i Rady z dnia 26 maja 2003 r. w sprawie ustalenia wspólnej klasyfikacji Jednostek Terytorialnych do Celów Statystycznych (NUTS) (Dz. Urz. UE. L 154 z 21.06.2003, str. 1; Dz. Urz. UE Polskie wydanie specjalne, rozdz. 14, t. 1, str. 196, z późn. zm.).

Klasyfikacja NUTS ma zastosowanie w procesie zbierania, harmonizacji i udostępniania danych statystyk regionalnych krajów Unii Europejskiej. Stanowi podstawę rozwoju regionalnych rachunków ekonomicznych, regionalnej statystyki rolnictwa oraz innych dziedzin statystyki regionalnej.

Klasyfikacja NUTS służy również kształtowaniu regionalnych polityk krajów Unii i jest niezbędna do przeprowadzania analiz stopnia rozwoju społeczno-gospodarczego regionów pod kątem oceny różnicowań regionalnych i opracowywania programów rozwoju regionalnego.

Nomenklatura Jednostek Terytorialnych do Celów Statystycznych (NTS) dzieli Polskę na terytorialne, hierarchicznie powiązane jednostki na 5 poziomach, z czego:

- 3 określono jako poziomy regionalne,
- 2 określono jako poziomy lokalne.

Poziomy regionalne obejmują swym zasięgiem:

- Poziom 1 - regiony,
- Poziom 2 - województwa,
- Poziom 3 - podregiony.

Poziomy lokalne obejmują swym zasięgiem:

- Poziom 4 - powiaty,
- Poziom 5 - gminy.

Struktura grupowań NTS, ich symbole i sposób zapisu, oparta jest na systemie identyfikatorów i nazw jednostek podziału administracyjnego kraju, który jest częścią Krajowego Rejestru Urzędowego Podziału Terytorialnego Kraju - TERYT.

## 1. Dictionary of selected terms

### 1.1. Terms related to the subject categories of the REGON register

**Entity of the national economy** – a legal person, a organizational entity without legal personality and a natural person conducting economic activity. In the REGON system the term entity of the national economy is identical to the term **legal entity**. The fact of having legal personality is not a criterion for defining the entity as a legal entity.

**Local entity** – an organized entirety (an enterprise, a division, a branch, etc.) located in the place identified by a separate address, at which or from which the activity is managed by at least one working person, while exceptionally:

- **enterprises running balances on their own** located at one address are separate local entities,
- **included in a separate legal registration organizational parts of entities** are local entities,
- **entities running their activities in the field of transportation** are local entities in places from which orders are given or in which work is organized,
- **entities running their activities in the field of construction** are local entities in places in which commissions are accepted for the execution of construction and auxiliary works, or where tasks of the governing body take place, or where the organization of construction and auxiliary works takes place. Construction sites (places of implementation of particular construction works) are not local entities.
- **healing plants of the healing subject** referred to in the regulations on the activities of the drug, are separate local units.

### 1.2. Terms related to the classification of basic legal forms

**Legal personality** – legal capacity and capacity to perform legal activities granted to legal persons by an Act. An organizational entity acquires legal personality at the moment of registering it in an appropriate register, unless otherwise stated by regulations.

**Basic legal form** – a category defining a statute of an entity managing an economic activity; it is defined by the attribute of possessing or not possessing legal personality (in the case of organizational entities) or by an attribute of possessing the capacity to perform legal activities (in the case of a natural person).

**Legal person (code OP=1)** – an organizational entity whose specific regulations grant it legal personality. Typical legal persons are:

- limited companies (joint-stock, limited-liability companies),
- co-operatives,
- state owned enterprises,
- Government agencies (state legal persons),
- political parties,
- trade unions,
- any others (see the diagram illustrating the division entities of the national economy by the criterion of basic and specific legal forms).

Special legal persons are: the State Treasury self-government gminas, powiats, voivodships, churches and religious associations. A legal person is **one of the three types of legal entities**.

**Organizational entity without legal personality (code OP=2)** – this group includes both organizational entities which are not legal persons, for whom an act does not grant legal capacity (e.g. a general partnership, common associations) and organizational entities without legal personality granted by law, which are entitled to legal capacity (e.g. an unlimited company, a partnership, a limited liability partnership, a limited joint-stock partnership). Organizational units without legal personality

which by law are granted legal capacity, are legal entities. It means that they can take part in economic turnover in its full scope, and be entities with legal relationships. The following constitute the basic attributes of a legal entity: acquiring rights, incurring liabilities (on own behalf). Special entities without legal personality are budgetary entities (Government and self-government authority offices, inspectorates, judicial entities) as well as entities created for carrying out the State's or territorial self-government's tasks and other organizational entities such as: schools, inspectorates, courts, etc. An organizational entity without legal personality is **one of the three types of legal entities**.

**Natural person conducting economic activity (code OP=9)** – in the REGON register it is a natural person who is an entrepreneur in the understanding of the act of 2 July 2004 on freedom of economic activity (Journal of Laws of 2010 No. 220, item 1447, as amended) and other natural person managing an economic activity on his/her own with the aim of gaining profits, as well as a natural person managing an individual farm.

The entry to the register shall not include natural persons in the field of educational activity consisting of running a pre-school, school, establishment or other organisational unit referred to in Article 2 of the Act of 7 September 1991 on the education system (Journal of Laws of 2004 No. 256, item 2572, as amended).

A natural person managing an economic activity is **one of three types of legal entities** recorded in the REGON register.

### **1.3. Selected terms related to the classification of special legal forms**

**Self-government communities (code FP=403)** – in the REGON system under this term are classified the following legal persons: voivodship, powiat, gmina, association of gminas, union of gminas, unions of powiats, association of powiats.

**State Treasury (code FP=409)** – a legal person of a special kind, which in civil legal relations is an entity of rights and obligations regarding state property which does not belong to other state legal persons. It takes part in conducting civil legal transactions not as a whole but with the use of its so-called stations *fisci* which are specific organizational entities.

**Commercial company** – a company whose creation, organization, functioning, termination, merging, division, transformation are regulated by the Code of commercial companies. Commercial companies are divided into partnerships (unlimited companies, partnerships, limited-liability partnerships, limited joint-stock partnerships) and capital companies (joint-stock companies, limited liability companies). They are obliged to obtain a record in the National Court Register.

**Joint-stock company (code FP=116)** – a capital company which is a legal person based on the initial capital divided into stocks. A stock, in addition to being a share (a fraction) in the initial capital, the entirety of rights and obligations of a shareholder resulting from his/her participation in the company, is a security. A joint-stock company can be created for any lawful purpose.

**Limited liability company (code FP=117)** – a commercial company of a capital character which has legal personality operating on the basis of the initial capital divided into shares, bearing responsibility with its all property for financial liabilities of the company. A limited liability company can be created for any lawful purpose. Partners are not responsible for the liabilities of the company, but they bear the risk of contributions which were brought into the company.

**Professional partnership (code FP=115)** – a partnership created by associates only for the purpose of practising a free profession in a partnership managing an enterprise within its own company. Associates, who are called partners, in an **professional** partnership, can only be natural persons entitled to practise free professions such as: a lawyer, a pharmacist, a doctor. Partners bear responsibility for general – unrelated to the practising of free professions – financial liabilities of the partnership (e.g. redecoration of a dwelling). The responsibility of partners is in these cases unlimited, personal, joint and several, and a subsidiary one. A partner does not bear responsibility for

*the financial liabilities of the partnership in relation to practising by other partners a free profession in the partnership, or for liabilities of the partnership which result from actions or abandonments of people employed by the partnership on the basis of a contract of employment or other legal relationship who were subject to management of other partner while rendering services related to the subject of the partnership activity.*

**Unlimited partnership (code FP=118)** – a partnership managing under its own auspices a financial enterprise which is not another commercial company. A partner in the company can be natural persons, legal persons, or other commercial partnerships. An unlimited **partnership** bears responsibility for its own liabilities and does not bear responsibility for the liabilities of partners. On the other hand, partners bear joint, several and subsidiary responsibility for the liabilities of the company which is unlimited with all its property. Joint and several liability means that each partner, with other partners, together with the company, is responsible for the entirety of the financial liability. In case of paying for the liability by any of the partners, or some of them, or all of them, but not in equal parts, they are entitled to a mutual right to retrospective claims. Subsidiarity means that the company's creditors can perform distraining proceedings on the property of a partner, in case distraining on the property of the company proves to be ineffective.

**Limited partnership (code FP=120)** – a partnership which aims at managing an enterprise under its own auspices in which at least one of the partners has unlimited responsibility (general partner) for financial liabilities of the company before creditors, and the liability of at least one of the partners (limited partner) is limited. Partners can be natural persons, legal persons and other entities which have legal capacity. The liability of the general partner is personal, unlimited, joint and several and subsidiary. The responsibility of the limited partner is limited to the comandite sum.

**Joint-stock limited partnership (code FP=121)** – a partnership which aims at managing an enterprise under its own auspices in which at least one of the partners has unlimited responsibility (general partner) for the financial liabilities of the company before creditors, and at least one of the partners is a shareholder. Joint-stock limited partnership is a structure which contains elements of an unlimited company and a joint-stock company. The responsibility of the general partner is unlimited, personal, joint, several and subsidiary. The general partner can be legal persons, partnerships, as well as natural persons. The shareholder can be a legal person, a commercial partnership, a natural person. A general partnership cannot be a civil law partnership. The shareholder is not responsible for the financial liabilities of the partnership, but bears the property risk related to contributions which were brought into the company.

**Company (joint-stock, limited liability) with a share of the capital held by: the State Treasury, state legal persons, local-government entities' or local administration legal persons, domestic natural persons, other domestic private entities or foreign natural** – a commercial company and partnership in which at least one stock (share) belongs to the State Treasury, state legal person, local-government entities or local administration legal person, domestic natural person, other domestic private entities or foreign natural.

**Company (joint-stock, limited liability) with a share of homogeneous capital held by: the State Treasury, state legal persons, local-government entities' or local administration legal persons, domestic natural persons, other domestic private entities or foreign natural** – respectively a company of: the State Treasury, state legal person, local-government entities or local administration legal person, domestic natural person, other domestic private entities or foreign natural. The assumption of "homogeneity" brought into the capital of the company allows the use of such terms as: "a company wholly owned by the State Treasury" or "a company wholly owned by the gmina".

**Civil law partnership (code FP=019)** – a liability relationship joining parties (partners), through which partners are obliged to pursue achievement of a common economic aim by acting in a prescribed manner, especially by contributions. Contributions of partners can come in different forms, but they must have a property value. Such a partnership is an organizational entity without legal personality and whose legal capacity was not granted by an act, and therefore is not a legal entity.

Entrepreneurs in

*the understanding of regulations on economic activity are the partners in a civil law partnership. A civil law partnership is subject to the REGON register.*

**Other company (code FP=023)** – organizational forms joining together natural or legal persons, created for the implementation of a specific activity. Such companies operate on the basis of regulations of separate acts which grant them legal personality; among others, water-law companies, land-law companies.

**State owned enterprise (code FP=124)** – independent and self-financing entrepreneur which has legal personality, created by a founding authority (chief and central state administration authorities, the National Bank of Poland or national banks). The legal basis of operation is the Act of September 25 1981 on state owned enterprises or a separate act granting legal personality to a given state owned enterprise. It is subject to registration in the National Court Registry.

**State organizational entity (code FP=428)** – an entity created by a state authority for the implementation of the state's tasks and aims, whose statute, scope of activity and expertise were defined in the act, and whose activity is financed from the state budget. These are, for example, research and experimental development entities and the Polish Academy of Sciences.

**Co-operative (code FP=140)** – a voluntary association of an unlimited number of people, with changeable personnel and a changeable share fund, which in the interests of its members manages common economic activity and can also run social and educational activities. The legal basis of operation is the Act of 16.09.1982, co-operative law, other Acts and a registered statute. A co-operative acquires legal personality at the moment of registering it in the National Court Register.

**Foundation (code FP=148)** – a legal person whose activity is based on the property transferred by the founder-endower (a natural person irrespective of his/her citizenship or place of residence, or legal persons with their head offices in Poland or abroad) and current payment (donations), established for the fulfilment of aims socially and economically useful, which are, in accordance with the basic interests of the Republic of Poland, especially: health care, development of the economy and science, education, culture and arts, social relief and welfare, environmental protection, and monument protection. A foundation operates on the basis of the Act of 6.04.1984 on foundations and a statute. It acquires legal personality at the moment of registering in the National Court Register.

**Fund (code FP=049)** – an institution disposing of an isolated stock of financial or material resources assigned to an aim which is specified in advance, created on the basis of an Act and operating in the organized form of a fund. A fund can operate as a legal person or can constitute an isolated bank account, which is administered by an entity indicated in the act establishing the fund. Law regulations project several kinds of funds: special purpose funds, pension funds, investment funds.

**ATTENTION:** The name “**fund**” is also present in marking organizational entities without legal personality of a “**fund**”, but operate in other legal forms e.g. a joint-stock company, an association, etc.

**Political party (code FP=070)** – a voluntary organization, acting under a specific name, whose aim is to take part in public life through exerting influence by democratic methods on shaping national policy or exercising public power. A political party acquires legal personality at the moment of registering it in the records of political parties. The basis of operation is the Act of 27.06.1997 on political parties and statut.

**Trade union (code FP=172)** – a voluntary and self-governed organization of working people, appointed to represent and defend its rights and professional and social interests, which is independent in its statutory activity of employees, national administration and territorial self-government, as well as other organizations. A trade union, as well as its organizational entities indicated in the articles acquire legal personality on the day of registering it in the National Court Register. The legal basis of trade unions' operation is the Act of 23.05.1991 on trade unions.

**Condominium (code FP=085)** – is created by the entirety of owners whose dwellings constitute a part of a given real estate. A condominium can acquire rights and incur liabilities, file a suit and be sued, therefore, as an organizational entity which is not a legal person, for whom legal personality was



granted by an act, is an entity of civil legal relations. It is an organizational entity whose establishment was not dependent on making a legal transaction; it is created *ex lege* at the moment of isolation of a dwelling in a given real estate, whose owner is a person other than the owner of the real estate.

#### **1.4. Terms related to the classification of forms of ownership**

**Type of ownership** – a term applied in the methodology of the REGON register allowing types of owner groups to be distinguished. Polish law distinguishes the following types of ownership:

- State-Treasury ownership,
- State legal persons' ownership,
- Local-Government entities' or local administration legal persons ownership,
- Domestic natural persons' ownership,
- Other domestic private entities' ownership,
- Foreign ownership.

**Form of ownership** – a term applied in the methodology of the REGON register allowing the degree of the entity's ownership of capital to be determined. The following forms of ownership are distinguished:

- Pure ownership, which means the ownership of 100% of capital by one entity or more entities, provided that they represent the same type of ownership,
- Mixed ownership, which means the ownership of capital by two or more entities, provided that they represent at least two different types of ownership.

**Ownership sector** – a term applied in the methodology of the REGON register allowing national economy entities to be grouped in terms of ownership right. The public sector (property of entities classified in this sector is owned, in full or mostly, by the State Treasury, State legal persons or Local-Government entities) and the private sector (property of entities classified in this sector is owned, in full or mostly, by private owners – natural or legal persons, both domestic or foreign ones) are distinguished.

#### **1.5. Terms related to the classification of activities (PKD)**

**The Polish Classification of Activities (PKD 2007)** was introduced by the decree of the Council of Ministers regarding the Polish Classification of Activities (PKD), dated 24 December 2007 (Journal of Laws No. 251, item 1885 with later amendments). PKD 2007 was prepared on the basis of the statistical classification of economic activities NACE Rev. 2, introduced by regulation (EC) No. 1893/2006 of the European Parliament and Council of 20 December 2006 establishing the statistical classification of economic activities NACE Revision 2 and amending Council Regulation (EEC) No 3037/90 as well as certain EC Regulations on specific statistical domains (Official Journal L 393/1, 30.12.2006).

In the light of the foregoing, it is fully consistent and comparable with the Nace Rev.2 in terms of methodology, terms, scope and codes. This classification is an agreed, hierarchically-arranged division of types of social and economic activities conducted by entities (economic entities).

The PKD 2007 classification is a five-level classification, but, contrary to the latter, it does not include an intermediary level, i.e. subsections:

**The first level** (section) is marked with an one-letter symbol; divides a total group into 21 groupings of types of activities, which consist of activities interrelated from the point of view of a traditionally-arranged, general division of work;

**The second level** (division) – is marked with a two-digit numerical code; divides a total group into 88 groupings of types of activities, which consist of activities according to features having essential

significance for determining the degree of similarity and for identifying interrelations occurring in the national economy (e.g. in tables of inter-branch interrelations);

**The third level** (group) – is marked with a three-digit numerical code; includes 272 groupings of types of activities possible to be separated from the point of view of the manufacturing process, manufacture purpose or the nature of service or recipients of these services;

**The fourth level** (class) – is marked with a four-digit numerical code; includes 615 groupings of types of activities possible to be separated mainly from the point of view of the specialisation of the manufacturing process or service activities;

**The fifth level** (subclass) is marked with a five-character alphanumeric code and includes 654 groupings. It was introduced to separate types of activities characteristic of the Polish economy and subject to statistical observation. If at the national level no additional division at the level of subclasses has been introduced in relation to the international level (class=subclass), this subclass is marked with the letter Z.

## **1.6. Terms related to the NTS division**

**The Nomenclature of Territorial Units for Statistical Purposes (NTS)** - created by the decree of the Council of Ministers dated 14 November 2007 (Dz. U. No. 214, item 1573, with later amendments) - was prepared on the basis of Regulation (EC) No. 1059/2003 of the European Parliament and Council of 26 May 2003 on the establishment of a common classification of territorial units for statistics (NUTS) (OJ L 154, 21.06.2003, p. 1; OJ Polish special edition, chapter 14, v. 1, p. 196, with later amendments).

The NUTS classification is applied to the process of collecting, harmonising and disseminating data of the regional statistics of the European Union countries. It constitutes the basis for developing regional economic accounts, regional statistics of agriculture and other domains of regional statistics.

The NUTS classification is also used to shape the regional policies of the EU countries and is necessary to carry out an analysis of the degree of regions' social and economic development in terms of the evaluation of regional diversities and the preparation of regional development programmes.

The Nomenclature of Territorial Units for Statistical Purposes (NTS) divides Poland into territorial, hierarchically-related entities on 5 levels, of which:

- 3 specified as regional levels,
- 2 specified as local levels.

Regional levels include:

- Level 1 - regions,
- Level 2 - voivodships,
- Level 3 - subregions.

Local regions include:

- Level 4 - powiats,
- Level 5 - gminas.

The structure of the NTS groupings, their symbols and the method for recording are based on the system of identifiers and the names of the administrative division entities of the country, which is included in the National Official Register of the Territorial Division of the Country - TERYT.

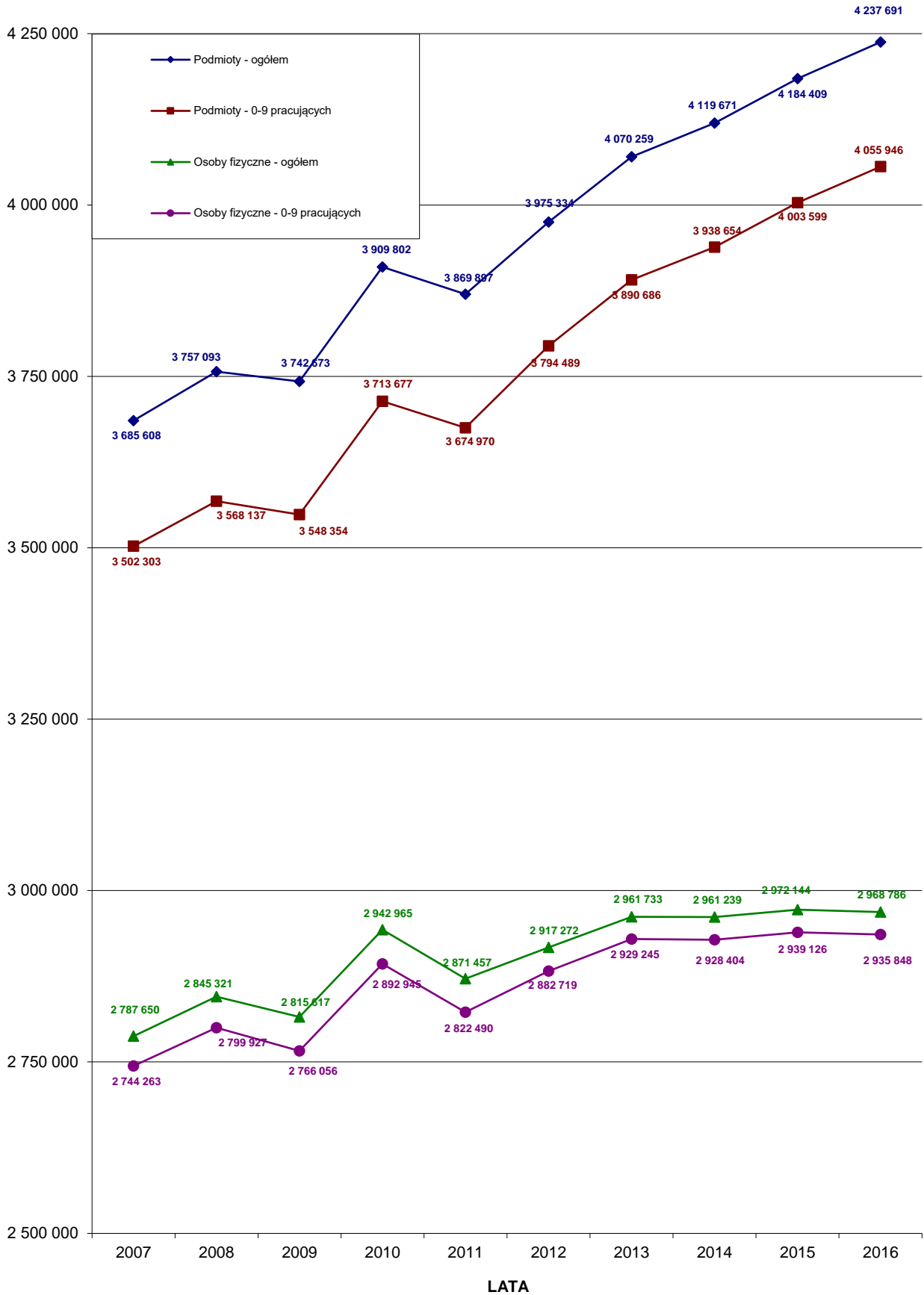
W publikacji zastosowano skróty nazw niektórych sekcji i działów PKD 2007; zestawienie zastosowanych skrótów i pełnych nazw podaje się poniżej:

POLSKA KLASYFIKACJA DZIAŁALNOŚCI (PKD 2007)

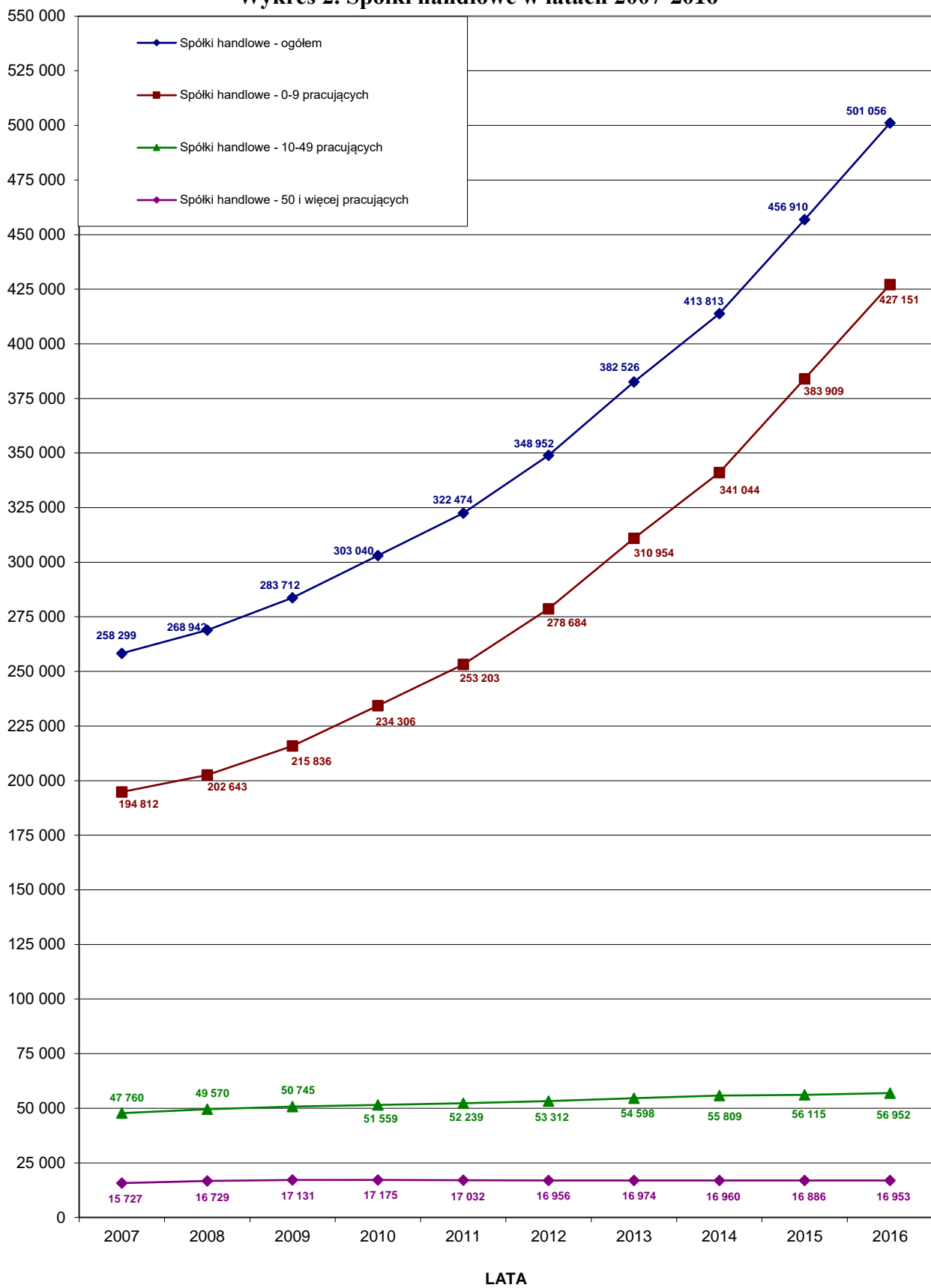
<b>skrót</b>	<b>sekcje</b> <b>nazwa pełna</b>
Wytwarzanie i zaopatrywanie w energię elektryczną, gaz, parę wodną i gorącą wodę	Wytwarzanie i zaopatrywanie w energię elektryczną, gaz, parę wodną, gorącą wodę i powietrze do układów klimatyzacyjnych
Dostawa wody; gospodarowanie ściekami i odpadami; rekultywacja	Dostawa wody; gospodarowanie ściekami i odpadami oraz działalność związana z rekultywacją
Handel; naprawa pojazdów samochodowych	Handel hurtowy i detaliczny; naprawa pojazdów samochodowych, włączając motocykle
Zakwaterowanie i gastronomia	Działalność związana z zakwaterowaniem i usługami gastronomicznymi
Obsługa rynku nieruchomości	Działalność związana z obsługą rynku nieruchomości
Administrowanie i działalność wspierająca	Działalność w zakresie usług administrowania i działalność wspierająca
	<b>działy</b>
Uprawy rolne, chów i hodowla zwierząt, łowiectwo	Uprawy rolne, chów i hodowla zwierząt, łowiectwo, włączając działalność usługową
Działalność usługowa wspomagająca górnictwo	Działalność usługowa wspomagająca górnictwo i wydobywanie
Produkcja skór i wyrobów skórzanych	Produkcja skór i wyrobów ze skór wyprawionych
Produkcja wyrobów z drewna, korka, słomy i wikliny	Produkcja wyrobów z drewna oraz korka, z wyłączeniem mebli; produkcja wyrobów ze słomy i materiałów używanych do wyplatania
Produkcja koksu i produktów rafinacji ropy naftowej	Wytwarzanie i przetwarzanie koksu i produktów rafinacji ropy naftowej
Produkcja wyrobów farmaceutycznych	Produkcja podstawowych substancji farmaceutycznych oraz leków i pozostałych wyrobów farmaceutycznych
Produkcja wyrobów z metali	Produkcja metalowych wyrobów gotowych, z wyłączeniem maszyn i urządzeń
Produkcja maszyn i urządzeń	Produkcja maszyn i urządzeń, gdzie indziej niesklasyfikowana
Produkcja pojazdów samochodowych, przyczep i naczep	Produkcja pojazdów samochodowych, przyczep i naczep, z wyłączeniem motocykli

Gospodarka odpadami; odzysk surowców	Działalność związana ze zbieraniem, przetwarzaniem i unieszkodliwianiem odpadów; odzysk surowców
Rekultywacja	Działalność związana z rekultywacją i pozostała działalność usługowa związana z gospodarką odpadami
Budowa budynków	Roboty budowlane związane ze wznoszeniem budynków
Budowa obiektów inżynierii lądowej i wodnej	Roboty związane z budową obiektów inżynierii lądowej i wodnej
Handel hurtowy i detaliczny pojazdami samochodowymi oraz ich naprawa	Handel hurtowy i detaliczny pojazdami samochodowymi; naprawa pojazdów samochodowych
Handel hurtowy	Handel hurtowy, z wyłączeniem handlu pojazdami samochodowymi
Handel detaliczny	Handel detaliczny, z wyłączeniem handlu detalicznego pojazdami samochodowymi
Transport lądowy i rurociągowy	Transport lądowy oraz transport rurociągowy
Gastronomia	Działalność usługowa związana z wyżywieniem
Produkcja filmów, programów telewizyjnych i nagrań	Działalność związana z produkcją filmów, nagrań wideo, programów telewizyjnych, nagrań dźwiękowych i muzycznych
Działalność związana z oprogramowaniem i doradztwo w zakresie informatyki	Działalność związana z oprogramowaniem i doradztwem w zakresie informatyki oraz działalność powiązana
Finansowa działalność usługowa	Finansowa działalność usługowa, z wyłączeniem ubezpieczeń i funduszy emerytalnych
Ubezpieczenia, reasekuracja i fundusze emerytalne	Ubezpieczenia, reasekuracja oraz fundusze emerytalne, z wyłączeniem obowiązkowego ubezpieczenia społecznego
Działalność firm centralnych; doradztwo w zarządzaniu	Działalność firm centralnych (head offices); doradztwo związane z zarządzaniem
Działalność związana z turystyką	Działalność organizatorów turystyki, pośredników i agentów turystycznych oraz pozostała działalność usługowa w zakresie rezerwacji i działalności z nią związane
Utrzymanie porządku w budynkach i zagospodarowanie zieleni	Działalność usługowa związana z utrzymaniem porządku w budynkach i zagospodarowaniem terenów zieleni
Administracyjna obsługa biura; wspomaganie działalności gospodarczej	Działalność związana z administracyjną obsługą biura i pozostała działalność wspomagająca prowadzenie działalności gospodarczej

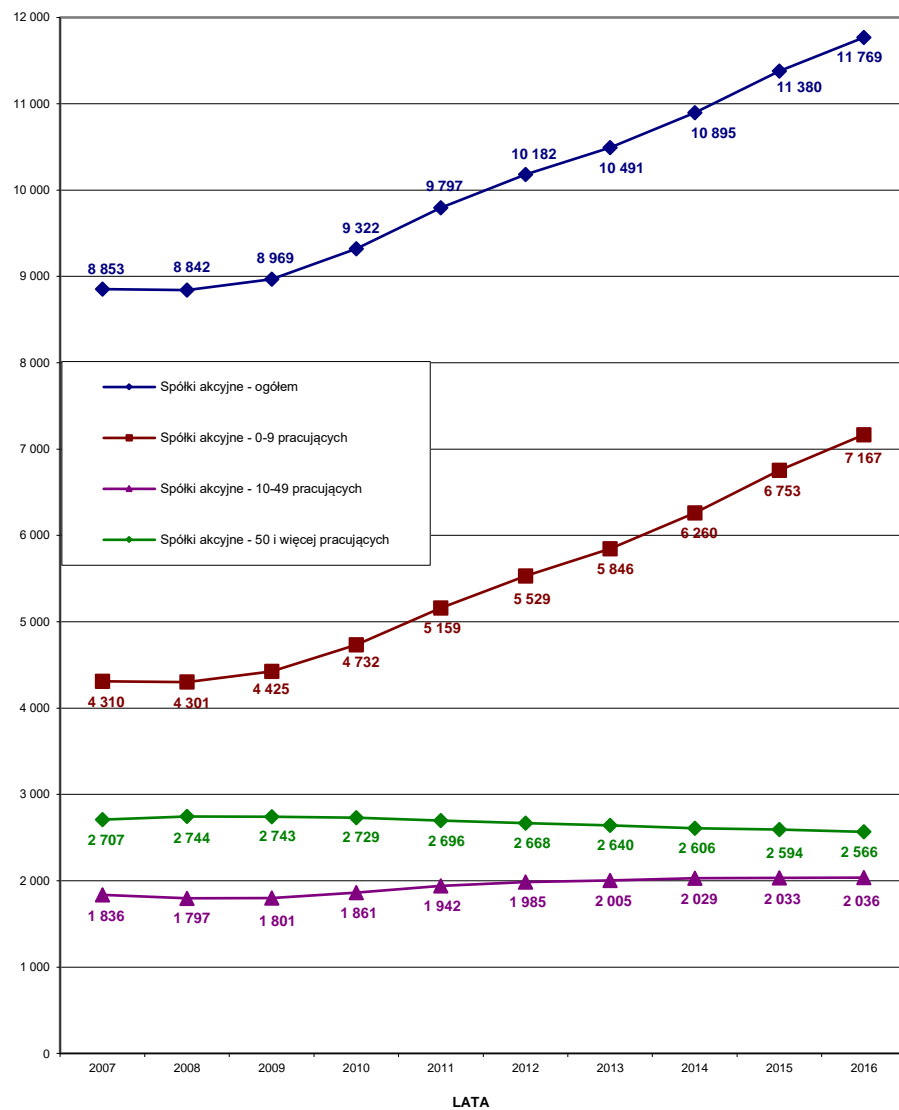
**Wykres 1. Podmioty gospodarki narodowej w latach 2007-2016**



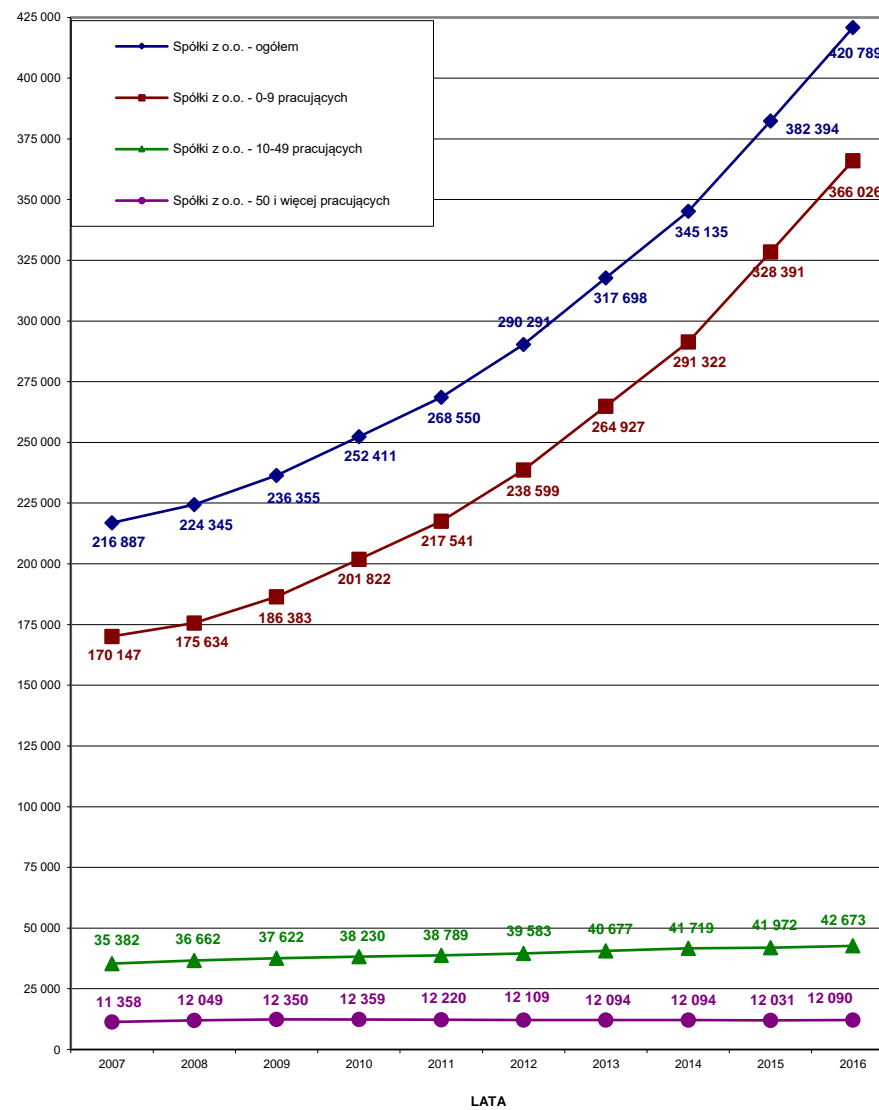
Wykres 2. Spółki handlowe w latach 2007-2016



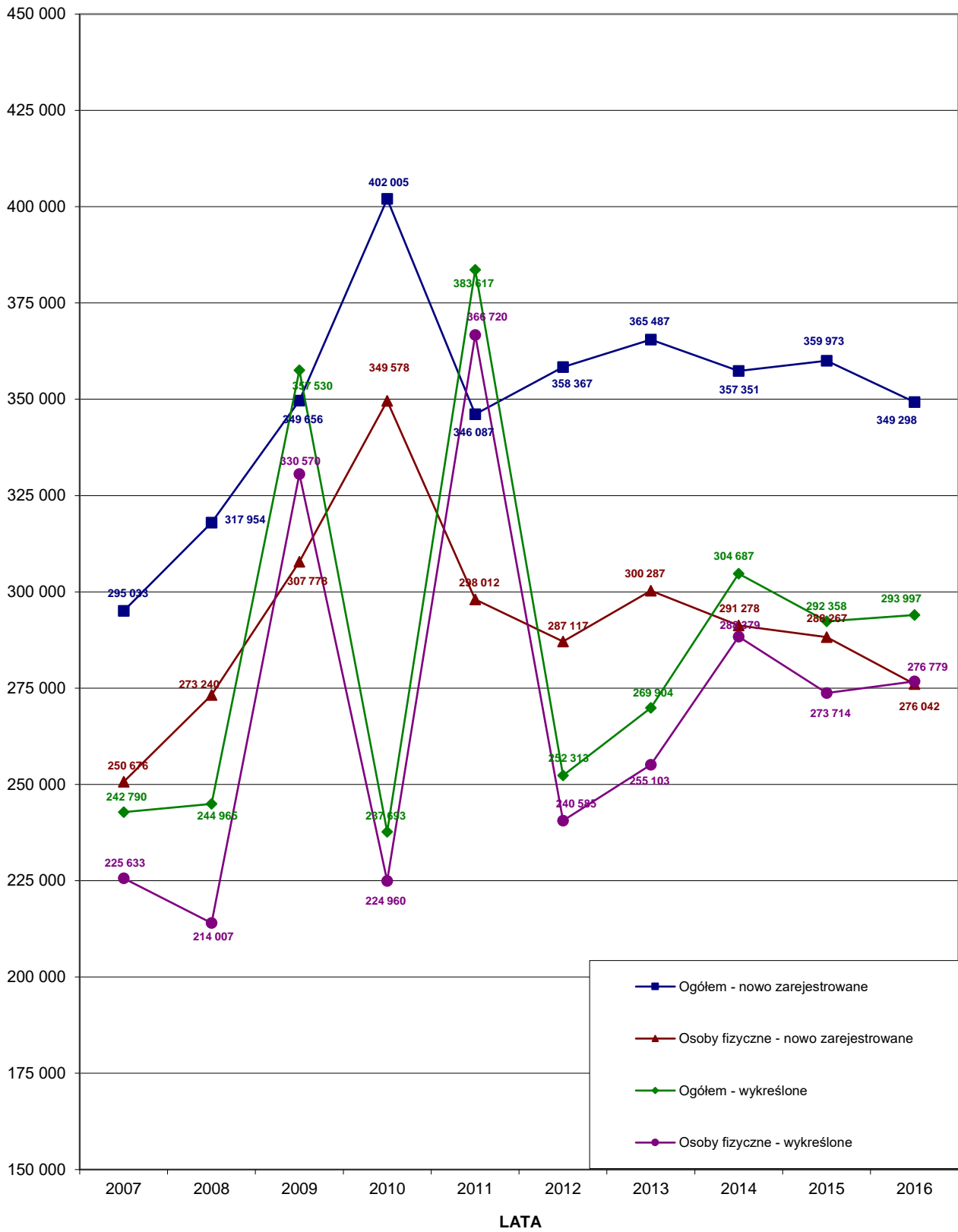
Wykres 3. Spółki akcyjne w latach 2007-2016



Wykres 4. Spółki z o.o. w latach 2007-2016



**Wykres 5. Podmioty gospodarki narodowej nowo zarejestrowane i wykreślone z rejestru REGON w latach 2007-2016**





## Część opisowa

W końcu 2016 roku, w rejestrze REGON wpisanych było 4237,7 tys. osób prawnych, jednostek organizacyjnych niemających osobowości prawnej oraz osób fizycznych prowadzących działalność gospodarczą (bez osób fizycznych prowadzących gospodarstwa indywidualne w rolnictwie), tj. o 1,3% więcej niż na koniec roku 2015 (rok wcześniej odnotowano wzrost o 1,6%).

Liczba podmiotów sektora prywatnego stanowiła 96,1% ww. zbiorowości ogółem i wyniosła 4071,7 tys. i wzrosła o 1,1% (w 2015 r. wzrost o 0,8%). W sektorze tym 72,9% stanowiły osoby fizyczne prowadzące działalność gospodarczą. Na koniec 2016 r. w rejestrze REGON wpisanych było 2968,8 tys. osób fizycznych prowadzących działalność gospodarczą, tj. o 0,1% mniej niż na koniec 2015 r., w którym odnotowano wzrost o 0,4%.

Osoby fizyczne prowadzące działalność gospodarczą, dla których przewidywana liczba pracujących zgłoszona do rejestru REGON jest mniejsza niż 10 osób, stanowią 98,9% wszystkich osób fizycznych wpisanych do rejestru REGON.

W sektorze publicznym wpisanych było 122 tys. podmiotów, tj. o 0,2% więcej niż w roku 2015, w którym odnotowano spadek o 0,3%.

W 2016 roku liczba spółek handlowych wzrosła o 9,7% (w 2015 r. o 10,4%), w tym spółek kapitałowych o 9,8% i spółek osobowych o 8,5%. W handlowych spółkach osobowych największy wzrost zanotowano w liczbie spółek: komandytowych (o 25,8%), partnerskich (o 4,6%) Wśród spółek kapitałowych liczba spółek z ograniczoną odpowiedzialnością wzrosła o 10,0%, zaś spółek akcyjnych o 3,4%.

W grupie spółek handlowych w układzie według rodzaju kapitału największy procentowy wzrost wystąpił w liczbie spółek z wyłącznym kapitałem państwowych osób prawnych (o 36,5%) i z wyłącznym udziałem kapitału prywatnego krajowego (o 8,9%).

W omawianym okresie wpisano do rejestru REGON 349,3 tys. nowych podmiotów, tj. o 3,0% mniej niż na przestrzeni 2015 r. Największy procentowy wzrost liczby podmiotów nowo zarejestrowanych w porównaniu z 2015 r. wystąpił w sekcjach: wytwarzanie i zaopatrywanie w energię elektryczną, gaz, parę wodną i gorącą wodę (o 11,9%) i informacja i komunikacja (o 6,8%), a największy procentowy spadek wystąpił w sekcji administracja publiczna i obrona narodowa; obowiązkowe zabezpieczenia społeczne (o 70,7 %).

W układzie przestrzennym największy procentowy wzrost nowo wpisanych podmiotów wystąpił w województwach: świętokrzyskim (o 2,4%) i podkarpackim (o 0,8%) a największy spadek nowo wpisanych podmiotów w województwach: opolskim (o 7,1%) i kujawsko-pomorskim (o 6,3%).

W roku 2016 wykreślono z rejestru REGON 294 tys. podmiotów, tj. o 0,6% więcej niż na przestrzeni 2015 r. Największy procentowy wzrost liczby wykreśleń w porównaniu z 2015 r. wystąpił w sekcjach: informacja i komunikacja (o 10,5%), administrowanie i działalność wspierająca (o 8,5%), a największy procentowy spadek w sekcjach: administracja publiczna i obrona narodowa; obowiązkowe zabezpieczenia społeczne (o 79,7%) i górnictwo i wydobywanie (o 16,4%). W układzie przestrzennym największy procentowy wzrost wykreśleń w województwach: mazowieckim (o 3,6%), lubuskim (o 2,7%) i śląskim (o 2,7%) a największy spadek wykreśleń w województwach: wielkopolskim (o 4,5%) i małopolskim (o 2,4%).

W omawianym roku duży wpływ na zauważalny spadek nowych wpisów i skreśleń w grupie podmiotów zaliczanych do sekcji „administracja publiczna i obrona narodowa; obowiązkowe zabezpieczenia społeczne” miały dokonane w 2015 r. wpisy i skreślenia z rejestru REGON biur poselskich i senatorskich oraz komitetów wyborczych, w związku z przeprowadzonymi w 2015 r. wyborami do Sejmu i Senatu.

TABL. 1 LICZBA PODMIOTÓW GOSPODARKI NARODOWEJ W OKRESIE 31 XII 2007 - 31 XII 2016

WYSZCZEGÓLNIENIE	2007	2008	2009	2010	2011	2012	2013	2014	2015	2016
<b>OGÓLEM</b>	<b>3685608</b>	<b>3757093</b>	<b>3742673</b>	<b>3909802</b>	<b>3869897<sup>1</sup></b>	<b>3975334</b>	<b>4070259</b>	<b>4119671<sup>2</sup></b>	<b>4184409<sup>2</sup></b>	<b>4237691<sup>2</sup></b>
<b>WEDŁUG SEKTORÓW WŁASNOŚCI</b>										
sektor publiczny	139505	124528	120488	121948	121871	123506	122759	122079	121768	121951
sektor prywatny	3546103	3632565	3622185	3787854	3748026	3851828	3947500	3996274	4028506	4071719
<b>WEDŁUG WYBRANYCH FORM PRAWNYCH</b>										
<b>Przedsiębiorstwa państwowe</b>	<b>572</b>	<b>363</b>	<b>289</b>	<b>246</b>	<b>194</b>	<b>177</b>	<b>165</b>	<b>160</b>	<b>151</b>	<b>144</b>
<b>Spółki handlowe</b>	<b>258299</b>	<b>268942</b>	<b>283712</b>	<b>303040</b>	<b>322474</b>	<b>348952</b>	<b>382526</b>	<b>413813</b>	<b>456910</b>	<b>501056</b>
z tego::										
spółki akcyjne	8853	8842	8969	9322	9797	10182	10491	10895	11380	11769
spółki z o.o.	216887	224345	236355	252411	268550	290291	317698	345135	382394	420789
spółki partnerskie	1086	1203	1317	1428	1621	1775	1922	2046	2150	2249
spółki jawne	28587	30298	31353	32390	32711	33388	34048	34841	35896	36368
spółki komandytowe	2632	3737	5004	6439	8282	10500	12658	15652	20391	25647
spółki komandytowo-akcyjne	254	517	714	1050	1513	2816	5709	5244	4699	4234
<b>Spółki cywilne</b>	<b>280890</b>	<b>276112</b>	<b>267615</b>	<b>271869</b>	<b>276380</b>	<b>279732</b>	<b>284009</b>	<b>285448</b>	<b>286759</b>	<b>288209</b>
<b>Spółdzielnie</b>	<b>18128</b>	<b>17352</b>	<b>17193</b>	<b>17156</b>	<b>17067</b>	<b>17155</b>	<b>17422</b>	<b>17605</b>	<b>17561</b>	<b>17633</b>
<b>Fundacje</b>	<b>9812</b>	<b>10409</b>	<b>11305</b>	<b>12444</b>	<b>13617</b>	<b>15219</b>	<b>17098</b>	<b>19304</b>	<b>22356</b>	<b>24877</b>
<b>Stowarzyszenia i organizacje społeczne</b>	<b>80636</b>	<b>84343</b>	<b>88096</b>	<b>92044</b>	<b>95870</b>	<b>100299</b>	<b>104237</b>	<b>107876</b>	<b>112501</b>	<b>116741</b>
<b>Osoby fizyczne prowadzące działalność gospodarczą</b>	<b>2787650</b>	<b>2845321</b>	<b>2815617</b>	<b>2942965</b>	<b>2871457</b>	<b>2917272</b>	<b>2961733</b>	<b>2961239</b>	<b>2972144</b>	<b>2968786</b>

<sup>1</sup> Na spadek liczby podmiotów w 2011 r. miała wpływ aktualizacja rejestru REGON w oparciu o informacje o osobach zmarłych uzyskane z rejestru PESEL oraz aktualizacja w oparciu o informacje z Krajowego Rejestru Sądowego o podmiotach wykreślonych z KRS.

<sup>2</sup> W podziale na sektory własności – bez podmiotów, dla których informacja o formie własności nie występuje w rejestrze REGON.

TABL. 2 PODMIOTY GOSPODARKI NARODOWEJ WEDŁUG PRZEWIDYWANEJ LICZBY PRACUJĄCYCH

Lp.	WYSZCZEGÓLNIENIE		Ogółem					Sektor				
	a - 31.12.2015 r.	b - 31.12.2016 r.	razem	0-9	10-49	50-249	250-999	1000 i więcej	razem	0-9	10-49	50-249
1	<b>O G Ó Ł E M</b>	a	4184409 <sup>3</sup>	4003599	147124	29243	3675	768	121768	79043	29271	11930
2		b	4237691 <sup>3</sup>	4055946	148002	29280	3703	760	121951	79169	29320	11938
3		c	53282	52347	878	37	28	-8	183	126	49	8
4		d	101,3	101,3	100,6	100,1	100,8	99,0	100,2	100,2	100,2	100,1
5	<b>Rolnictwo, leśnictwo,</b>	a	75401	71914	2826	633	25	3	603	70	186	337
6	<b>łowiectwo i rybactwo</b>	b	75076	71578	2834	637	24	3	599	74	182	334
7		c	-325	-336	8	4	-1	0	-4	4	-4	-3
8		d	99,6	99,5	100,3	100,6	96,0	100,0	99,3	105,7	97,8	99,1
9	Uprawy rolne, chów	a	53847	51284	2214	323	23	3	146	65	30	42
10	i hodowla zwierząt,	b	53973	51402	2219	327	22	3	143	69	26	40
11	łowiectwo <sup>Δ</sup>	c	126	118	5	4	-1	0	-3	4	-4	-2
12		d	100,2	100,2	100,2	101,2	95,7	100,0	97,9	106,2	86,7	95,2
13	Leśnictwo i pozyskiwanie	a	19466	18643	518	304	1	-	449	3	153	292
14	drewna	b	19011	18186	521	303	1	-	448	3	153	291
15		c	-455	-457	3	-1	0	-	-1	0	0	-1
16		d	97,7	97,5	100,6	99,7	100,0	-	99,8	100,0	100,0	99,7
17	Rybactwo	a	2088	1987	94	6	1	-	8	2	3	3
18		b	2092	1990	94	7	1	-	8	2	3	3
19		c	4	3	0	1	0	-	0	0	0	0
20		d	100,2	100,2	100,0	116,7	100,0	-	100,0	100,0	100,0	100,0
21	<b>Górnictwo</b>	a	4742	4141	430	133	28	10	51	28	6	8
22	<b>i wydobywanie</b>	b	4863	4256	438	132	27	10	50	27	6	8
23		c	121	115	8	-1	-1	0	-1	-1	0	0
24		d	102,6	102,8	101,9	99,2	96,4	100,0	98,0	96,4	100,0	100,0
25	Wydobywanie węgla	a	128	95	11	9	5	8	10	3	-	3
26	kamiennego i węgla	b	122	93	10	8	4	7	8	2	-	3
27	brunatnego (lignitu)	c	-6	-2	-1	-1	-1	-1	-2	-1	-	0
28		d	95,3	97,9	90,9	88,9	80,0	87,5	80,0	66,7	-	100,0
29	Górnictwo ropy naftowej	a	147	138	7	1	1	-	-	-	-	-
30	i gazu ziemnego	b	134	126	6	1	1	-	-	-	-	-
31		c	-13	-12	-1	0	0	-	-	-	-	-
32		d	91,2	91,3	85,7	100,0	100,0	-	-	-	-	-
33	Górnictwo rud metali	a	35	28	5	1	-	1	-	-	-	-
34		b	36	29	5	1	-	1	-	-	-	-
35		c	1	1	0	0	-	0	-	-	-	-
36		d	102,9	103,6	100,0	100,0	-	100,0	-	-	-	-

<sup>3</sup> W podziale według sekcji i działów PKD, sektorów własności w tym przewidywanej liczby pracujących – bez podmiotów, dla których informacja o rodzaju przeważającej działalności lub przewidywanej liczbie pracujących, lub formie własności nie występuje w rejestrze REGON.

## ORAZ SEKCJI I DZIAŁÓW POLSKIEJ KLASYFIKACJI DZIAŁALNOŚCI (PKD)

publiczny		Sektor prywatny												Lp.
250-999	1000 i więcej	razem	0-9	10-49	50-249	250-999	1000 i więcej	w tym osoby fizyczne						
								razem	0-9	10-49	50-249	250-999	1000 i więcej	
1219	305	4028506	3890438	117841	17308	2456	463	2972144	2939126	31680	1288	44	6	1
1217	307	4071719	3932808	118646	17327	2485	453	2968786	2935848	31631	1257	44	6	2
-2	2	43213	42370	805	19	29	-10	-3358	-3278	-49	-31	0	0	3
99,8	100,7	101,1	101,1	100,7	100,1	101,2	97,8	99,9	99,9	99,8	97,6	100,0	100,0	4
9	1	74421	71467	2640	296	16	2	57570	57037	522	11	-	-	5
8	1	74083	71110	2652	303	16	2	56794	56251	529	14	-	-	6
-1	0	-338	-357	12	7	0	0	-776	-786	7	3	-	-	7
88,9	100,0	99,5	99,5	100,5	102,4	100,0	100,0	98,7	98,6	101,3	127,3	-	-	8
8	1	53380	50898	2184	281	15	2	39075	38809	255	11	-	-	9
7	1	53488	50991	2193	287	15	2	38801	38530	258	13	-	-	10
-1	0	108	93	9	6	0	0	-274	-279	3	2	-	-	11
87,5	100,0	100,2	100,2	100,4	102,1	100,0	100,0	99,3	99,3	101,2	118,2	-	-	12
1	-	18978	18601	365	12	-	-	17007	16760	247	-	-	-	13
1	-	18524	18144	368	12	-	-	16517	16265	252	-	-	-	14
0	-	-454	-457	3	0	-	-	-490	-495	5	-	-	-	15
100,0	-	97,6	97,5	100,8	100,0	-	-	97,1	97,0	102,0	-	-	-	16
-	-	2063	1968	91	3	1	-	1488	1468	20	-	-	-	17
-	-	2071	1975	91	4	1	-	1476	1456	19	1	-	-	18
-	-	8	7	0	1	0	-	-12	-12	-1	1	-	-	19
-	-	100,4	100,4	100,0	133,3	100,0	-	99,2	99,2	95,0	x	-	-	20
5	4	4604	4026	424	125	23	6	2310	2215	86	8	1	-	21
5	4	4694	4110	432	124	22	6	2311	2222	83	6	-	-	22
0	0	90	84	8	-1	-1	0	1	7	-3	-2	-1	-	23
100,0	100,0	102,0	102,1	101,9	99,2	95,7	100,0	100,0	100,3	96,5	75,0	x	-	24
-	4	116	90	11	6	5	4	19	16	3	-	-	-	25
-	3	109	86	10	5	4	4	15	13	2	-	-	-	26
-	-1	-7	-4	-1	-1	-1	0	-4	-3	-1	-	-	-	27
-	75,0	94,0	95,6	90,9	83,3	80,0	100,0	78,9	81,3	66,7	-	-	-	28
-	-	145	136	7	1	1	-	7	7	-	-	-	-	29
-	-	132	124	6	1	1	-	8	8	-	-	-	-	30
-	-	-13	-12	-1	0	0	-	1	1	-	-	-	-	31
-	-	91,0	91,2	85,7	100,0	100,0	-	114,3	114,3	-	-	-	-	32
-	-	32	25	5	1	-	1	6	6	-	-	-	-	33
-	-	34	27	5	1	-	1	8	8	-	-	-	-	34
-	-	2	2	0	0	-	0	2	2	-	-	-	-	35
-	-	106,3	108,0	100,0	100,0	-	100,0	133,3	133,3	-	-	-	-	36

TABL. 2 PODMIOTY GOSPODARKI NARODOWEJ WEDŁUG PRZEWDYWANEJ LICZBY PRACUJĄCYCH

Lp.	WYSZCZEGÓLNIENIE a - 31.12.2015 r. b - 31.12.2016 r. c - przyrost d - 2015 = 100		Ogółem					Sektor				
			razem	0-9	10-49	50-249	250-999	1000 i więcej	razem	0-9	10-49	50-249
1	Pozostałe górnictwo	a	3709	3264	330	99	16	-	34	23	4	4
2	i wydobywanie	b	3769	3317	340	97	15	-	32	22	4	3
3		c	60	53	10	-2	-1	-	-2	-1	0	-1
4		d	101,6	101,6	103,0	98,0	93,8	-	94,1	95,7	100,0	75,0
5	Działalność usługowa	a	723	616	77	23	6	1	7	2	2	1
6	wspomagająca górnictwo <sup>Δ</sup>	b	802	691	77	25	7	2	10	3	2	2
7		c	79	75	0	2	1	1	3	1	0	1
8		d	110,9	112,2	100,0	108,7	116,7	200,0	142,9	150,0	100,0	200,0
9	<b>Przetwórstwo</b>	<b>a</b>	<b>375273</b>	<b>340212</b>	<b>26978</b>	<b>6637</b>	<b>1237</b>	<b>209</b>	<b>706</b>	<b>413</b>	<b>93</b>	<b>136</b>
10	<b>przemysłowe</b>	<b>b</b>	<b>377167</b>	<b>342127</b>	<b>26993</b>	<b>6606</b>	<b>1239</b>	<b>202</b>	<b>725</b>	<b>427</b>	<b>99</b>	<b>136</b>
11		<b>c</b>	<b>1894</b>	<b>1915</b>	<b>15</b>	<b>-31</b>	<b>2</b>	<b>-7</b>	<b>19</b>	<b>14</b>	<b>6</b>	<b>0</b>
12		<b>d</b>	<b>100,5</b>	<b>100,6</b>	<b>100,1</b>	<b>99,5</b>	<b>100,2</b>	<b>96,7</b>	<b>102,7</b>	<b>103,4</b>	<b>106,5</b>	<b>100,0</b>
13	Produkcja artykułów	a	33514	26745	5402	1139	199	29	57	39	9	7
14	spożywczych	b	33597	26870	5372	1127	201	27	61	40	11	8
15		c	83	125	-30	-12	2	-2	4	1	2	1
16		d	100,2	100,5	99,4	98,9	101,0	93,1	107,0	102,6	122,2	114,3
17	Produkcja napojów	a	1841	1455	288	82	12	4	7	3	-	4
18		b	1913	1529	287	81	12	4	8	4	-	4
19		c	72	74	-1	-1	0	0	1	1	-	0
20		d	103,9	105,1	99,7	98,8	100,0	100,0	114,3	133,3	-	100,0
21	Produkcja wyrobów	a	81	65	4	5	5	2	-	-	-	-
22	tytoniowych	b	83	67	4	5	5	2	-	-	-	-
23		c	2	2	0	0	0	0	-	-	-	-
24		d	102,5	103,1	100,0	100,0	100,0	100,0	-	-	-	-
25	Produkcja wyrobów	a	9928	9050	640	203	32	3	12	5	1	5
26	tekstylnych	b	10108	9241	637	195	32	3	14	6	2	5
27		c	180	191	-3	-8	0	0	2	1	1	0
28		d	101,8	102,1	99,5	96,1	100,0	100,0	116,7	120,0	200,0	100,0
29	Produkcja odzieży	a	30752	27741	2445	523	40	3	34	26	3	3
30		b	30071	27119	2400	512	38	2	34	26	3	3
31		c	-681	-622	-45	-11	-2	-1	0	0	0	0
32		d	97,8	97,8	98,2	97,9	95,0	66,7	100,0	100,0	100,0	100,0
33	Produkcja skór	a	6532	5925	487	106	13	1	9	5	1	2
34	i wyrobów skórzanych <sup>Δ</sup>	b	6509	5902	483	111	12	1	11	7	1	2
35		c	-23	-23	-4	5	-1	0	2	2	0	0
36		d	99,6	99,6	99,2	104,7	92,3	100,0	122,2	140,0	100,0	100,0

## ORAZ SEKCJI I DZIAŁÓW POLSKIEJ KLASYFIKACJI DZIAŁALNOŚCI (PKD) (cd.)

publiczny		Sektor prywatny												Lp.
250-999	1000 i więcej	razem	0-9	10-49	50-249	250-999	1000 i więcej	w tym osoby fizyczne						
								razem	0-9	10-49	50-249	250-999	1000 i więcej	
3	-	3614	3180	326	95	13	-	1923	1842	72	8	1	-	1
3	-	3646	3204	336	94	12	-	1877	1799	72	6	-	-	2
0	-	32	24	10	-1	-1	-	-46	-43	0	-2	-1	-	3
100,0	-	100,9	100,8	103,1	98,9	92,3	-	97,6	97,7	100,0	75,0	x	-	4
2	-	697	595	75	22	4	1	355	344	11	-	-	-	5
2	1	773	669	75	23	5	1	403	394	9	-	-	-	6
0	1	76	74	0	1	1	0	48	50	-2	-	-	-	7
100,0	x	110,9	112,4	100,0	104,5	125,0	100,0	113,5	114,5	81,8	-	-	-	8
<b>50</b>	<b>14</b>	<b>372310</b>	<b>337544</b>	<b>26883</b>	<b>6501</b>	<b>1187</b>	<b>195</b>	<b>277547</b>	<b>268283</b>	<b>8645</b>	<b>599</b>	<b>18</b>	<b>2</b>	9
<b>49</b>	<b>14</b>	<b>373613</b>	<b>338881</b>	<b>26887</b>	<b>6468</b>	<b>1189</b>	<b>188</b>	<b>276007</b>	<b>266831</b>	<b>8581</b>	<b>575</b>	<b>18</b>	<b>2</b>	10
<b>-1</b>	<b>0</b>	<b>1303</b>	<b>1337</b>	<b>4</b>	<b>-33</b>	<b>2</b>	<b>-7</b>	<b>-1540</b>	<b>-1452</b>	<b>-64</b>	<b>-24</b>	<b>0</b>	<b>0</b>	11
<b>98,0</b>	<b>100,0</b>	<b>100,3</b>	<b>100,4</b>	<b>100,0</b>	<b>99,5</b>	<b>100,2</b>	<b>96,4</b>	<b>99,4</b>	<b>99,5</b>	<b>99,3</b>	<b>96,0</b>	<b>100,0</b>	<b>100,0</b>	12
1	1	33216	26465	5393	1132	198	28	19826	17826	1878	117	5	-	13
1	1	33217	26513	5359	1119	200	26	19499	17525	1852	117	5	-	14
0	0	1	48	-34	-13	2	-2	-327	-301	-26	0	0	-	15
100,0	100,0	100,0	100,2	99,4	98,9	101,0	92,9	98,4	98,3	98,6	100,0	100,0	-	16
-	-	1785	1403	288	78	12	4	498	459	37	2	-	-	17
-	-	1846	1466	287	77	12	4	501	466	34	1	-	-	18
-	-	61	63	-1	-1	0	0	3	7	-3	-1	-	-	19
-	-	103,4	104,5	99,7	98,7	100,0	100,0	100,6	101,5	91,9	50,0	-	-	20
-	-	76	60	4	5	5	2	11	11	-	-	-	-	21
-	-	76	60	4	5	5	2	8	8	-	-	-	-	22
-	-	0	0	0	0	0	0	-3	-3	-	-	-	-	23
-	-	100,0	100,0	100,0	100,0	100,0	100,0	72,7	72,7	-	-	-	-	24
1	-	9876	9005	639	198	31	3	7781	7535	226	20	-	-	25
1	-	10045	9186	635	190	31	3	7894	7650	228	16	-	-	26
0	-	169	181	-4	-8	0	0	113	115	2	-4	-	-	27
100,0	-	101,7	102,0	99,4	96,0	100,0	100,0	101,5	101,5	100,9	80,0	-	-	28
2	-	30646	27643	2442	520	38	3	24614	23285	1239	88	1	1	29
2	-	29938	26994	2397	509	36	2	23825	22530	1207	87	1	-	30
0	-	-708	-649	-45	-11	-2	-1	-789	-755	-32	-1	0	-1	31
100,0	-	97,7	97,7	98,2	97,9	94,7	66,7	96,8	96,8	97,4	98,9	100,0	x	32
1	-	6509	5906	486	104	12	1	5239	5003	220	16	-	-	33
1	-	6477	5875	482	109	10	1	5190	4955	216	19	-	-	34
0	-	-32	-31	-4	5	-2	0	-49	-48	-4	3	-	-	35
100,0	-	99,5	99,5	99,2	104,8	83,3	100,0	99,1	99,0	98,2	118,8	-	-	36

TABL. 2. PODMIOTY GOSPODARKI NARODOWEJ WEDŁUG PRZEWIDYWANEJ LICZBY PRACUJĄCYCH

Lp.	WYSZCZEGÓLNIENIE a - 31.12.2015 r. b - 31.12.2016 r. c - przyrost d - 2015 = 100		Ogółem					Sektor				
			razem	0-9	10-49	50-249	250-999	1000 i więcej	razem	0-9	10-49	50-249
1	Produkcja wyrobów	a	36186	33642	2125	364	49	6	37	24	8	3
2	z drewna, korka, słomy	b	35728	33195	2120	358	50	5	39	26	8	3
3	i wikliny <sup>Δ</sup>	c	-458	-447	-5	-6	1	-1	2	2	0	0
4		d	98,7	98,7	99,8	98,4	102,0	83,3	105,4	108,3	100,0	100,0
5	Produkcja papieru	a	5593	4879	503	174	34	3	5	4	-	1
6	i wyrobów z papieru	b	5528	4814	507	173	31	3	2	2	-	-
7		c	-65	-65	4	-1	-3	0	-3	-2	-	-1
8		d	98,8	98,7	100,8	99,4	91,2	100,0	40,0	50,0	-	x
9	Poligrafia i reprodukcja	a	19143	18256	718	160	7	2	26	11	3	10
10	zapisanych nośników	b	18912	18020	723	159	8	2	28	11	4	11
11	informacji	c	-231	-236	5	-1	1	0	2	0	1	1
12		d	98,8	98,7	100,7	99,4	114,3	100,0	107,7	100,0	133,3	110,0
13	Produkcja koksu	a	419	339	57	16	4	3	4	1	-	-
14	i produktów rafinacji	b	432	354	54	17	4	3	5	-	-	1
15	ropy naftowej <sup>Δ</sup>	c	13	15	-3	1	0	0	1	-1	-	1
16		d	103,1	104,4	94,7	106,3	100,0	100,0	125,0	x	-	x
17	Produkcja chemikaliów	a	5472	4608	629	180	42	13	22	9	4	5
18	i wyrobów chemicznych	b	5635	4762	632	183	45	13	20	10	4	2
19		c	163	154	3	3	3	0	-2	1	0	-3
20		d	103,0	103,3	100,5	101,7	107,1	100,0	90,9	111,1	100,0	40,0
21	Produkcja wyrobów	a	784	635	79	45	22	3	4	1	1	1
22	farmaceutycznych <sup>Δ</sup>	b	794	646	78	45	22	3	4	1	1	1
23		c	10	11	-1	0	0	0	0	0	0	0
24		d	101,3	101,7	98,7	100,0	100,0	100,0	100,0	100,0	100,0	100,0
25	Produkcja wyrobów	a	16214	13674	1930	522	80	8	22	13	2	4
26	z gumy i tworzyw	b	16282	13740	1916	530	88	8	24	15	2	4
27	sztucznych	c	68	66	-14	8	8	0	2	2	0	0
28		d	100,4	100,5	99,3	101,5	110,0	100,0	109,1	115,4	100,0	100,0
29	Produkcja wyrobów	a	20871	18905	1554	318	84	10	68	50	9	7
30	z pozostałych mineral-	b	20695	18727	1559	314	85	10	73	54	10	7
31	nych surowców	c	-176	-178	5	-4	1	0	5	4	1	0
32	niemetalicznych	d	99,2	99,1	100,3	98,7	101,2	100,0	107,4	108,0	111,1	100,0
33	Produkcja metali	a	2405	1871	331	142	47	14	11	3	2	4
34		b	2394	1860	329	142	51	12	10	2	2	4
35		c	-11	-11	-2	0	4	-2	-1	-1	0	0
36		d	99,5	99,4	99,4	100,0	108,5	85,7	90,9	66,7	100,0	100,0

## ORAZ SEKCJI I DZIAŁÓW POLSKIEJ KLASYFIKACJI DZIAŁALNOŚCI (PKD) (cd.)

publiczny		Sektor prywatny												Lp.
250-999	1000 i więcej	razem	0-9	10-49	50-249	250-999	1000 i więcej	w tym osoby fizyczne						
								razem	0-9	10-49	50-249	250-999	1000 i więcej	
2	-	36016	33485	2117	361	47	6	28567	27703	813	49	2	-	1
2	-	35532	33013	2112	354	48	5	27950	27101	801	46	2	-	2
0	-	-484	-472	-5	-7	1	-1	-617	-602	-12	-3	0	-	3
100,0	-	98,7	98,6	99,8	98,1	102,1	83,3	97,8	97,8	98,5	93,9	100,0	-	4
-	-	5543	4830	503	173	34	3	3702	3553	133	15	-	1	5
-	-	5469	4755	507	173	31	3	3599	3450	134	14	-	1	6
-	-	-74	-75	4	0	-3	0	-103	-103	1	-1	-	0	7
-	-	98,7	98,4	100,8	100,0	91,2	100,0	97,2	97,1	100,8	93,3	-	100,0	8
1	1	19013	18141	715	150	6	1	13774	13629	134	11	-	-	9
1	1	18771	17897	718	148	7	1	13477	13334	133	10	-	-	10
0	0	-242	-244	3	-2	1	0	-297	-295	-1	-1	-	-	11
100,0	100,0	98,7	98,7	100,4	98,7	116,7	100,0	97,8	97,8	99,3	90,9	-	-	12
1	2	402	325	57	16	3	1	79	78	-	1	-	-	13
2	2	408	335	54	16	2	1	76	75	-	1	-	-	14
1	0	6	10	-3	0	-1	0	-3	-3	-	0	-	-	15
200,0	100,0	101,5	103,1	94,7	100,0	66,7	100,0	96,2	96,2	-	100,0	-	-	16
2	2	5342	4492	624	175	40	11	2167	2079	82	6	-	-	17
2	2	5476	4614	627	181	43	11	2117	2035	76	6	-	-	18
0	0	134	122	3	6	3	0	-50	-44	-6	0	-	-	19
100,0	100,0	102,5	102,7	100,5	103,4	107,5	100,0	97,7	97,9	92,7	100,0	-	-	20
-	1	740	594	78	44	22	2	212	197	13	2	-	-	21
-	1	748	603	77	44	22	2	199	186	11	2	-	-	22
-	0	8	9	-1	0	0	0	-13	-11	-2	0	-	-	23
-	100,0	101,1	101,5	98,7	100,0	100,0	100,0	93,9	94,4	84,6	100,0	-	-	24
3	-	16053	13522	1928	518	77	8	9729	9209	475	44	1	-	25
3	-	16103	13570	1914	526	85	8	9605	9100	463	41	1	-	26
0	-	50	48	-14	8	8	0	-124	-109	-12	-3	0	-	27
100,0	-	100,3	100,4	99,3	101,5	110,4	100,0	98,7	98,8	97,5	93,2	100,0	-	28
2	-	20705	18757	1545	311	82	10	14701	14261	417	21	2	-	29
2	-	20486	18537	1549	307	83	10	14382	13945	414	21	2	-	30
0	-	-219	-220	4	-4	1	0	-319	-316	-3	0	0	-	31
100,0	-	98,9	98,8	100,3	98,7	101,2	100,0	97,8	97,8	99,3	100,0	100,0	-	32
2	-	2358	1832	329	138	45	14	1245	1165	73	7	-	-	33
2	-	2340	1815	326	138	49	12	1207	1129	72	6	-	-	34
0	-	-18	-17	-3	0	4	-2	-38	-36	-1	-1	-	-	35
100,0	-	99,2	99,1	99,1	100,0	108,9	85,7	96,9	96,9	98,6	85,7	-	-	36



TABL. 2 PODMIOTY GOSPODARKI NARODOWEJ WEDŁUG PRZEWDYWANEJ LICZBY PRACUJĄCYCH

Lp.	WYSZCZEGÓLNIENIE a - 31.12.2015 r. b - 31.12.2016 r. c - przyrost d - 2015 = 100		Ogółem					Sektor				
			razem	0-9	10-49	50-249	250-999	1000 i więcej	razem	0-9	10-49	50-249
1	Produkcja wyrobów	a	61282	56406	3796	939	130	11	83	32	18	24
2	z metali <sup>Δ</sup>	b	62789	57815	3887	939	136	12	81	32	16	24
3		c	1507	1409	91	0	6	1	-2	0	-2	0
4		d	102,5	102,5	102,4	100,0	104,6	109,1	97,6	100,0	88,9	100,0
5	Produkcja komputerów,	a	6964	6380	419	114	36	15	38	24	5	6
6	wyrobów elektronicznych	b	6982	6393	427	115	32	15	40	25	7	5
7	i optycznych	c	18	13	8	1	-4	0	2	1	2	-1
8		d	100,3	100,2	101,9	100,9	88,9	100,0	105,3	104,2	140,0	83,3
9	Produkcja urządzeń	a	4261	3554	425	205	64	13	9	3	2	3
10	elektrycznych	b	4357	3652	423	208	63	11	10	3	2	4
11		c	96	98	-2	3	-1	-2	1	0	0	1
12		d	102,3	102,8	99,5	101,5	98,4	84,6	111,1	100,0	100,0	133,3
13	Produkcja maszyn	a	9420	7859	1098	387	66	10	68	38	8	16
14	i urządzeń <sup>Δ</sup>	b	9595	8030	1100	394	61	10	68	37	8	18
15		c	175	171	2	7	-5	0	0	-1	0	2
16		d	101,9	102,2	100,2	101,8	92,4	100,0	100,0	97,4	100,0	112,5
17	Produkcja pojazdów	a	2726	2076	348	197	74	31	7	3	1	1
18	samochodowych,	b	2760	2118	346	192	73	31	9	5	1	1
19	przyczep i naczep <sup>Δ</sup>	c	34	42	-2	-5	-1	0	2	2	0	0
20		d	101,2	102,0	99,4	97,5	98,6	100,0	128,6	166,7	100,0	100,0
21	Produkcja pozostałego	a	3532	3205	224	72	24	7	17	11	1	2
22	sprzętu transportowego	b	3635	3298	231	72	27	7	16	11	1	1
23		c	103	93	7	0	3	0	-1	0	0	-1
24		d	102,9	102,9	103,1	100,0	112,5	100,0	94,1	100,0	100,0	50,0
25	Produkcja mebli	a	28095	26119	1516	360	88	12	10	6	2	2
26		b	28680	26721	1508	353	86	12	11	7	2	2
27		c	585	602	-8	-7	-2	0	1	1	0	0
28		d	102,1	102,3	99,5	98,1	97,7	100,0	110,0	116,7	100,0	100,0
29	Pozostała produkcja	a	24406	23557	688	136	24	1	68	58	3	7
30	wyrobów	b	24227	23380	686	139	21	1	69	58	4	7
31		c	-179	-177	-2	3	-3	0	1	0	1	0
32		d	99,3	99,2	99,7	102,2	87,5	100,0	101,5	100,0	133,3	100,0
33	Naprawa, konserwacja	a	44852	43266	1272	248	61	5	88	44	10	19
34	i instalowanie maszyn	b	45461	43874	1284	242	56	5	88	45	10	19
35	i urządzeń	c	609	608	12	-6	-5	0	0	1	0	0
36		d	101,4	101,4	100,9	97,6	91,8	100,0	100,0	102,3	100,0	100,0

## ORAZ SEKCJI I DZIAŁÓW POLSKIEJ KLASYFIKACJI DZIAŁALNOŚCI (PKD) (cd.)

publiczny		Sektor prywatny												Lp.
250-999	1000 i więcej	razem	0-9	10-49	50-249	250-999	1000 i więcej	w tym osoby fizyczne						
								razem	0-9	10-49	50-249	250-999	1000 i więcej	
6	3	60881	56057	3777	915	124	8	49035	47806	1153	74	2	-	1
6	3	62345	57421	3870	915	130	9	49929	48667	1189	69	3	1	2
0	0	1464	1364	93	0	6	1	894	861	36	-5	1	1	3
100,0	100,0	102,4	102,4	102,5	100,0	104,8	112,5	101,8	101,8	103,1	93,2	150,0	x	4
2	1	6838	6268	414	108	34	14	4138	4076	58	4	-	-	5
2	1	6825	6251	420	110	30	14	4027	3966	58	3	-	-	6
0	0	-13	-17	6	2	-4	0	-111	-110	0	-1	-	-	7
100,0	100,0	99,8	99,7	101,4	101,9	88,2	100,0	97,3	97,3	100,0	75,0	-	-	8
1	-	4178	3477	423	202	63	13	2282	2187	87	8	-	-	9
1	-	4269	3571	421	204	62	11	2271	2180	83	8	-	-	10
0	-	91	94	-2	2	-1	-2	-11	-7	-4	0	-	-	11
100,0	-	102,2	102,7	99,5	101,0	98,4	84,6	99,5	99,7	95,4	100,0	-	-	12
5	1	9226	7695	1090	371	61	9	5105	4876	217	12	-	-	13
4	1	9341	7808	1091	376	57	9	5074	4843	218	13	-	-	14
-1	0	115	113	1	5	-4	0	-31	-33	1	1	-	-	15
80,0	100,0	101,2	101,5	100,1	101,3	93,4	100,0	99,4	99,3	100,5	108,3	-	-	16
2	-	2688	2042	347	196	72	31	1355	1267	76	11	1	-	17
2	-	2714	2076	345	191	71	31	1330	1242	78	10	-	-	18
0	-	26	34	-2	-5	-1	0	-25	-25	2	-1	-1	-	19
100,0	-	101,0	101,7	99,4	97,4	98,6	100,0	98,2	98,0	102,6	90,9	x	-	20
3	-	3460	3139	223	70	21	7	2240	2186	48	4	2	-	21
3	-	3547	3215	230	71	24	7	2264	2208	50	4	2	-	22
0	-	87	76	7	1	3	0	24	22	2	0	0	-	23
100,0	-	102,5	102,4	103,1	101,4	114,3	100,0	101,1	101,0	104,2	100,0	100,0	-	24
-	-	27975	26003	1514	358	88	12	23245	22490	694	60	1	-	25
-	-	28522	26568	1506	350	86	12	23625	22875	691	58	1	-	26
-	-	547	565	-8	-8	-2	0	380	385	-3	-2	0	-	27
-	-	102,0	102,2	99,5	97,8	97,7	100,0	101,6	101,7	99,6	96,7	100,0	-	28
-	-	24218	23379	685	129	24	1	20049	19777	259	13	-	-	29
-	-	24011	23175	682	132	21	1	19705	19436	257	12	-	-	30
-	-	-207	-204	-3	3	-3	0	-344	-341	-2	-1	-	-	31
-	-	99,1	99,1	99,6	102,3	87,5	100,0	98,3	98,3	99,2	92,3	-	-	32
13	2	44566	43024	1262	229	48	3	37953	37625	313	14	1	-	33
12	2	45107	43563	1274	223	44	3	38253	37925	316	11	1	-	34
-1	0	541	539	12	-6	-4	0	300	300	3	-3	0	-	35
92,3	100,0	101,2	101,3	101,0	97,4	91,7	100,0	100,8	100,8	101,0	78,6	100,0	-	36

TABL. 2 PODMIOTY GOSPODARKI NARODOWEJ WEDŁUG PRZEWIDYWANEJ LICZBY PRACUJĄCYCH

Lp.	WYSZCZEGÓLNIENIE		Ogółem					Sektor				
	a - 31.12.2015 r. b - 31.12.2016 r. c - przyrost d - 2015 = 100		razem	0-9	10-49	50-249	250-999	1000 i więcej	razem	0-9	10-49	50-249
1	Wytwarzanie	a	8727	8075	378	205	43	26	323	52	116	122
2	i zaopatrywanie	b	9223	8594	362	198	44	25	326	60	115	118
3	w energię elektryczną,	c	496	519	-16	-7	1	-1	3	8	-1	-4
4	gaz, parę wodną i gorącą wodę <sup>Δ</sup>	d	105,7	106,4	95,8	96,6	102,3	96,2	100,9	115,4	99,1	96,7
5	Dostawa wody;	a	14353	11876	1828	579	65	5	1776	374	919	432
6	gospodarowanie	b	14475	11989	1818	596	67	5	1788	379	920	438
7	ściekami i odpadami;	c	122	113	-10	17	2	0	12	5	1	6
8	rekultywacja <sup>Δ</sup>	d	100,8	101,0	99,5	102,9	103,1	100,0	100,7	101,3	100,1	101,4
9	Pobór, uzdatnianie	a	1843	894	682	234	30	3	1123	239	630	223
10	i dostarczanie wody	b	1874	910	688	243	30	3	1133	237	636	229
11		c	31	16	6	9	0	0	10	-2	6	6
12		d	101,7	101,8	100,9	103,8	100,0	100,0	100,9	99,2	101,0	102,7
13	Odprowadzanie	a	2753	2452	195	92	12	2	281	50	134	84
14	i oczyszczanie ścieków	b	2745	2446	197	89	11	2	280	54	135	79
15		c	-8	-6	2	-3	-1	0	-1	4	1	-5
16		d	99,7	99,8	101,0	96,7	91,7	100,0	99,6	108,0	100,7	94,0
17	Gospodarka odpadami;	a	9115	7933	911	249	22	-	362	77	155	124
18	odzysk surowców <sup>Δ</sup>	b	9170	7998	892	256	24	-	365	81	148	129
19		c	55	65	-19	7	2	-	3	4	-7	5
20		d	100,6	100,8	97,9	102,8	109,1	-	100,8	105,2	95,5	104,0
21	Rekultywacja <sup>Δ</sup>	a	642	597	40	4	1	-	10	8	-	1
22		b	686	635	41	8	2	-	10	7	1	1
23		c	44	38	1	4	1	-	0	-1	1	0
23		d	106,9	106,4	102,5	200,0	200,0	-	100,0	87,5	x	100,0
25	Budownictwo	a	487892	470259	15544	1911	155	23	600	359	155	68
26		b	494724	477114	15535	1896	157	22	639	399	153	70
27		c	6832	6855	-9	-15	2	-1	39	40	-2	2
28		d	101,4	101,5	99,9	99,2	101,3	95,7	106,5	111,1	98,7	102,9
29	Budowa budynków <sup>Δ</sup>	a	150651	142110	7530	947	56	8	269	203	48	16
30		b	152611	144077	7533	933	61	7	310	240	48	20
31		c	1960	1967	3	-14	5	-1	41	37	0	4
32		d	101,3	101,4	100,0	98,5	108,9	87,5	115,2	118,2	100,0	125,0
33	Budowa obiektów	a	34976	31981	2369	546	72	8	273	111	100	47
34	inżynierii lądowej	b	35120	32120	2372	551	69	8	270	112	100	44
35	i wodnej <sup>Δ</sup>	c	144	139	3	5	-3	0	-3	1	0	-3
36		d	100,4	100,4	100,1	100,9	95,8	100,0	98,9	100,9	100,0	93,6

## ORAZ SEKCJI I DZIAŁÓW POLSKIEJ KLASYFIKACJI DZIAŁALNOŚCI (PKD) (cd.)

publiczny		Sektor prywatny												Lp.
250-999	1000 i więcej	razem	0-9	10-49	50-249	250-999	1000 i więcej	w tym osoby fizyczne						
								razem	0-9	10-49	50-249	250-999	1000 i więcej	
22	11	8001	7620	262	83	21	15	1892	1855	37	-	-	-	1
23	10	8438	8075	247	80	21	15	1878	1843	34	-	1	-	2
1	-1	437	455	-15	-3	0	0	-14	-12	-3	-	1	-	3
104,5	90,9	105,5	106,0	94,3	96,4	100,0	100,0	99,3	99,4	91,9	-	x	-	4
47	4	12371	11296	909	147	18	1	7631	7456	172	2	1	-	5
47	4	12463	11386	898	158	20	1	7473	7306	163	3	1	-	6
0	0	92	90	-11	11	2	0	-158	-150	-9	1	0	-	7
100,0	100,0	100,7	100,8	98,8	107,5	111,1	100,0	97,9	98,0	94,8	150,0	100,0	-	8
29	2	712	647	52	11	1	1	243	236	7	-	-	-	9
29	2	730	662	52	14	1	1	236	230	6	-	-	-	10
0	0	18	15	0	3	0	0	-7	-6	-1	-	-	-	11
100,0	100,0	102,5	102,3	100,0	127,3	100,0	100,0	97,1	97,5	85,7	-	-	-	12
11	2	2459	2389	61	8	1	-	2110	2090	20	-	-	-	13
10	2	2457	2384	62	10	1	-	2097	2078	19	-	-	-	14
-1	0	-2	-5	1	2	0	-	-13	-12	-1	-	-	-	15
90,9	100,0	99,9	99,8	101,6	125,0	100,0	-	99,4	99,4	95,0	-	-	-	16
6	-	8592	7695	756	125	16	-	5012	4874	135	2	1	-	17
7	-	8637	7749	744	127	17	-	4887	4754	129	3	1	-	18
1	-	45	54	-12	2	1	-	-125	-120	-6	1	0	-	19
116,7	-	100,5	100,7	98,4	101,6	106,3	-	97,5	97,5	95,6	150,0	100,0	-	20
1	-	608	565	40	3	-	-	266	256	10	-	-	-	21
1	-	639	591	40	7	1	-	253	244	9	-	-	-	22
0	-	31	26	0	4	1	-	-13	-12	-1	-	-	-	23
100,0	-	105,1	104,6	100,0	233,3	x	-	95,1	95,3	90,0	-	-	-	24
15	3	484285	466894	15389	1842	140	20	408305	402227	5889	185	3	1	25
14	3	490280	472916	15379	1823	143	19	410531	404561	5788	177	4	1	26
-1	0	5995	6022	-10	-19	3	-1	2226	2334	-101	-8	1	0	27
93,3	100,0	101,2	101,3	99,9	99,0	102,1	95,0	100,5	100,6	98,3	95,7	133,3	100,0	28
2	-	148323	139849	7482	930	54	8	107497	104809	2581	105	1	1	29
2	-	149683	141221	7485	911	59	7	106544	103900	2540	100	3	1	30
0	-	1360	1372	3	-19	5	-1	-953	-909	-41	-5	2	0	31
100,0	-	100,9	101,0	100,0	98,0	109,3	87,5	99,1	99,1	98,4	95,2	300,0	100,0	32
12	3	34462	31629	2269	499	60	5	24403	23661	709	32	1	-	33
11	3	34592	31752	2271	506	58	5	24206	23470	704	31	1	-	34
-1	0	130	123	2	7	-2	0	-197	-191	-5	-1	0	-	35
91,7	100,0	100,4	100,4	100,1	101,4	96,7	100,0	99,2	99,2	99,3	96,9	100,0	-	36

TABL. 2 PODMIOTY GOSPODARKI NARODOWEJ WEDŁUG PRZEWIDYWANEJ LICZBY PRACUJĄCYCH

Lp.	WYSZCZEGÓLNIENIE a - 31.12.2015 r. b - 31.12.2016 r. c - przyrost d - 2015 = 100		Ogółem					Sektor				
			razem	0-9	10-49	50-249	250-999	1000 i więcej	razem	0-9	10-49	50-249
1	Roboty budowlane	a	302265	296168	5645	418	27	7	58	45	7	5
2	specjalistyczne	b	306993	300917	5630	412	27	7	59	47	5	6
3		c	4728	4749	-15	-6	0	0	1	2	-2	1
4		d	101,6	101,6	99,7	98,6	100,0	100,0	101,7	104,4	71,4	120,0
5	<b>Handel; naprawa</b>	<b>a</b>	<b>1059948</b>	<b>1028879</b>	<b>27609</b>	<b>3086</b>	<b>317</b>	<b>57</b>	<b>383</b>	<b>286</b>	<b>59</b>	<b>31</b>
6	<b>pojazdów</b>	<b>b</b>	<b>1044727</b>	<b>1013668</b>	<b>27616</b>	<b>3067</b>	<b>317</b>	<b>59</b>	<b>446</b>	<b>350</b>	<b>58</b>	<b>30</b>
7	<b>samochodowych<sup>Δ</sup></b>	<b>c</b>	<b>-15221</b>	<b>-15211</b>	<b>7</b>	<b>-19</b>	<b>0</b>	<b>2</b>	<b>63</b>	<b>64</b>	<b>-1</b>	<b>-1</b>
8		<b>d</b>	<b>98,6</b>	<b>98,5</b>	<b>100,0</b>	<b>99,4</b>	<b>100,0</b>	<b>103,5</b>	<b>116,4</b>	<b>122,4</b>	<b>98,3</b>	<b>96,8</b>
9	Handel hurtowy	a	153582	150212	2994	357	18	1	30	18	7	3
10	i detaliczny pojazdami	b	155482	152153	2952	357	18	2	36	24	6	3
11	samochodowymi oraz	c	1900	1941	-42	0	0	1	6	6	-1	0
12	ich naprawa <sup>Δ</sup>	d	101,2	101,3	98,6	100,0	100,0	200,0	120,0	133,3	85,7	100,0
13	Handel hurtowy <sup>Δ</sup>	a	295600	280584	13305	1529	165	17	259	192	40	22
14		b	296893	281996	13218	1501	159	19	284	221	39	19
15		c	1293	1412	-87	-28	-6	2	25	29	-1	-3
16		d	100,4	100,5	99,3	98,2	96,4	111,8	109,7	115,1	97,5	86,4
17	Handel detaliczny <sup>Δ</sup>	a	610766	598083	11310	1200	134	39	94	76	12	6
18		b	592352	579519	11446	1209	140	38	126	105	13	8
19		c	-18414	-18564	136	9	6	-1	32	29	1	2
20		d	97,0	96,9	101,2	100,8	104,5	97,4	134,0	138,2	108,3	133,3
21	<b>Transport i gospodarka</b>	<b>a</b>	<b>256648</b>	<b>250935</b>	<b>4751</b>	<b>757</b>	<b>165</b>	<b>40</b>	<b>547</b>	<b>103</b>	<b>181</b>	<b>166</b>
22	<b>magazynowa</b>	<b>b</b>	<b>260156</b>	<b>254376</b>	<b>4818</b>	<b>757</b>	<b>163</b>	<b>42</b>	<b>558</b>	<b>117</b>	<b>181</b>	<b>164</b>
23		<b>c</b>	<b>3508</b>	<b>3441</b>	<b>67</b>	<b>0</b>	<b>-2</b>	<b>2</b>	<b>11</b>	<b>14</b>	<b>0</b>	<b>-2</b>
24		<b>d</b>	<b>101,4</b>	<b>101,4</b>	<b>101,4</b>	<b>100,0</b>	<b>98,8</b>	<b>105,0</b>	<b>102,0</b>	<b>113,6</b>	<b>100,0</b>	<b>98,8</b>
25	Transport lądowy	a	228935	224517	3726	545	123	24	286	41	41	127
26	i rurociągowy <sup>Δ</sup>	b	231327	226872	3762	545	123	25	297	55	41	125
27		c	2392	2355	36	0	0	1	11	14	0	-2
28		d	101,0	101,0	101,0	100,0	100,0	104,2	103,8	134,1	100,0	98,4
29	Transport wodny	a	1291	1239	38	12	1	1	10	4	3	1
30		b	1288	1231	42	13	1	1	8	3	2	1
31		c	-3	-8	4	1	0	0	-2	-1	-1	0
32		d	99,8	99,4	110,5	108,3	100,0	100,0	80,0	75,0	66,7	100,0
33	Transport lotniczy	a	614	571	30	9	3	1	3	-	-	1
34		b	706	663	31	8	3	1	2	-	-	-
35		c	92	92	1	-1	0	0	-1	-	-	-1
36		d	115,0	116,1	103,3	88,9	100,0	100,0	66,7	-	-	x

## ORAZ SEKCJI I DZIAŁÓW POLSKIEJ KLASYFIKACJI DZIAŁALNOŚCI (PKD) (cd.)

publiczny		Sektor prywatny												Lp.
250-999	1000 i więcej	razem	0-9	10-49	50-249	250-999	1000 i więcej	w tym osoby fizyczne						
								razem	0-9	10-49	50-249	250-999	1000 i więcej	
1	-	301500	295416	5638	413	26	7	276405	273757	2599	48	1	-	1
1	-	306005	299943	5623	406	26	7	279781	277191	2544	46	-	-	2
0	-	4505	4527	-15	-7	0	0	3376	3434	-55	-2	-1	-	3
100,0	-	101,5	101,5	99,7	98,3	100,0	100,0	101,2	101,3	97,9	95,8	x	-	4
<b>7</b>	<b>-</b>	<b>1052838</b>	<b>1021870</b>	<b>27547</b>	<b>3054</b>	<b>310</b>	<b>57</b>	<b>807406</b>	<b>799623</b>	<b>7599</b>	<b>181</b>	<b>2</b>	<b>1</b>	<b>5</b>
<b>8</b>	<b>-</b>	<b>1036120</b>	<b>1005166</b>	<b>27551</b>	<b>3035</b>	<b>309</b>	<b>59</b>	<b>782657</b>	<b>774918</b>	<b>7553</b>	<b>184</b>	<b>1</b>	<b>1</b>	<b>6</b>
<b>1</b>	<b>-</b>	<b>-16718</b>	<b>-16704</b>	<b>4</b>	<b>-19</b>	<b>-1</b>	<b>2</b>	<b>-24749</b>	<b>-24705</b>	<b>-46</b>	<b>3</b>	<b>-1</b>	<b>0</b>	<b>7</b>
<b>114,3</b>	<b>-</b>	<b>98,4</b>	<b>98,4</b>	<b>100,0</b>	<b>99,4</b>	<b>99,7</b>	<b>103,5</b>	<b>96,9</b>	<b>96,9</b>	<b>99,4</b>	<b>101,7</b>	<b>50,0</b>	<b>100</b>	<b>8</b>
2	-	152930	149572	2987	354	16	1	130689	129613	1051	25	-	-	9
3	-	154561	151244	2946	354	15	2	131464	130401	1037	26	-	-	10
1	-	1631	1672	-41	0	-1	1	775	788	-14	1	-	-	11
150,0	-	101,1	101,1	98,6	100,0	93,8	200,0	100,6	100,6	98,7	104,0	-	-	12
5	-	291212	276265	13263	1507	160	17	167417	164663	2657	96	1	-	13
5	-	291852	277024	13173	1482	154	19	163454	160699	2660	94	1	-	14
0	-	640	759	-90	-25	-6	2	-3963	-3964	3	-2	0	-	15
100,0	-	100,2	100,3	99,3	98,3	96,3	111,8	97,6	97,6	100,1	97,9	100,0	-	16
-	-	608696	596033	11297	1193	134	39	509300	505347	3891	60	1	1	17
-	-	589707	576898	11432	1199	140	38	487739	483818	3856	64	-	1	18
-	-	-18989	-19135	135	6	6	-1	-21561	-21529	-35	4	-1	0	19
-	-	96,9	96,8	101,2	100,5	104,5	97,4	95,8	95,7	99,1	106,7	x	100,0	20
<b>73</b>	<b>24</b>	<b>254681</b>	<b>249416</b>	<b>4567</b>	<b>590</b>	<b>92</b>	<b>16</b>	<b>227418</b>	<b>225643</b>	<b>1716</b>	<b>56</b>	<b>3</b>	<b>-</b>	<b>21</b>
<b>72</b>	<b>24</b>	<b>257890</b>	<b>252558</b>	<b>4632</b>	<b>591</b>	<b>91</b>	<b>18</b>	<b>228267</b>	<b>226461</b>	<b>1749</b>	<b>53</b>	<b>3</b>	<b>1</b>	<b>22</b>
<b>-1</b>	<b>0</b>	<b>3209</b>	<b>3142</b>	<b>65</b>	<b>1</b>	<b>-1</b>	<b>2</b>	<b>849</b>	<b>818</b>	<b>33</b>	<b>-3</b>	<b>0</b>	<b>1</b>	<b>23</b>
<b>98,6</b>	<b>100,0</b>	<b>101,3</b>	<b>101,3</b>	<b>101,4</b>	<b>100,2</b>	<b>98,9</b>	<b>112,5</b>	<b>100,4</b>	<b>100,4</b>	<b>101,9</b>	<b>94,6</b>	<b>100,0</b>	<b>x</b>	<b>24</b>
60	17	227558	223387	3684	417	63	7	206881	205293	1536	49	3	-	25
59	17	229709	225500	3718	419	64	8	207169	205565	1552	48	3	1	26
-1	0	2151	2113	34	2	1	1	288	272	16	-1	0	1	27
98,3	100,0	100,9	100,9	100,9	100,5	101,6	114,3	100,1	100,1	101,0	98,0	100,0	x	28
1	1	1264	1218	35	11	-	-	948	938	10	-	-	-	29
1	1	1262	1210	40	12	-	-	920	909	11	-	-	-	30
0	0	-2	-8	5	1	-	-	-28	-29	1	-	-	-	31
100,0	100,0	99,8	99,3	114,3	109,1	-	-	97,0	96,9	110,0	-	-	-	32
1	1	600	560	30	8	2	-	381	380	1	-	-	-	33
1	1	693	652	31	8	2	-	466	466	-	-	-	-	34
0	0	93	92	1	0	0	-	85	86	-1	-	-	-	35
100,0	100,0	115,5	116,4	103,3	100,0	100,0	-	122,3	122,6	x	-	-	-	36

TABL. 2 PODMIOTY GOSPODARKI NARODOWEJ WEDŁUG PRZEWIDYWANEJ LICZBY PRACUJĄCYCH

Lp.	WYSZCZEGÓLNIENIE a - 31.12.2015 r. b - 31.12.2016 r. c - przyrost d - 2015 = 100			Ogółem					Sektor			
				razem	0-9	10-49	50-249	250-999	1000 i więcej	razem	0-9	10-49
1	Magazynowanie	a	20299	19178	896	180	33	12	247	58	137	37
2	i działalność usługowa	b	21288	20150	914	180	31	13	250	59	138	38
3	wspomagająca transport	c	989	972	18	0	-2	1	3	1	1	1
4		d	104,9	105,1	102,0	100,0	93,9	108,3	101,2	101,7	100,7	102,7
5	Działalność pocztowa	a	5509	5430	61	11	5	2	1	-	-	-
6	i kurierska	b	5547	5460	69	11	5	2	1	-	-	-
7		c	38	30	8	0	0	0	0	-	-	-
8		d	100,7	100,6	113,1	100,0	100,0	100,0	100,0	-	-	-
9	<b>Zakwaterowanie</b>	<b>a</b>	<b>129796</b>	<b>124335</b>	<b>5124</b>	<b>294</b>	<b>36</b>	<b>7</b>	<b>923</b>	<b>598</b>	<b>285</b>	<b>30</b>
10	<b>i gastronomia<sup>Δ</sup></b>	<b>b</b>	<b>130927</b>	<b>125438</b>	<b>5152</b>	<b>293</b>	<b>38</b>	<b>6</b>	<b>928</b>	<b>613</b>	<b>277</b>	<b>28</b>
11		<b>c</b>	<b>1131</b>	<b>1103</b>	<b>28</b>	<b>-1</b>	<b>2</b>	<b>-1</b>	<b>5</b>	<b>15</b>	<b>-8</b>	<b>-2</b>
12		<b>d</b>	<b>100,9</b>	<b>100,9</b>	<b>100,5</b>	<b>99,7</b>	<b>105,6</b>	<b>85,7</b>	<b>100,5</b>	<b>102,5</b>	<b>97,2</b>	<b>93,3</b>
13	Zakwaterowanie	a	33755	31879	1685	167	20	4	889	580	277	22
14		b	35032	33152	1691	166	20	3	892	593	267	22
15		c	1277	1273	6	-1	0	-1	3	13	-10	0
16		d	103,8	104,0	100,4	99,4	100,0	75,0	100,3	102,2	96,4	100,0
17	Gastronomia <sup>Δ</sup>	a	96041	92456	3439	127	16	3	34	18	8	8
18		b	95895	92286	3461	127	18	3	36	20	10	6
19		c	-146	-170	22	0	2	0	2	2	2	-2
20		d	99,8	99,8	100,6	100,0	112,5	100,0	105,9	111,1	125,0	75,0
21	<b>Informacja</b>	<b>a</b>	<b>132971</b>	<b>129751</b>	<b>2754</b>	<b>383</b>	<b>63</b>	<b>20</b>	<b>202</b>	<b>117</b>	<b>46</b>	<b>30</b>
22	<b>i komunikacja</b>	<b>b</b>	<b>142561</b>	<b>139326</b>	<b>2770</b>	<b>378</b>	<b>69</b>	<b>18</b>	<b>243</b>	<b>163</b>	<b>42</b>	<b>29</b>
22		<b>c</b>	<b>9590</b>	<b>9575</b>	<b>16</b>	<b>-5</b>	<b>6</b>	<b>-2</b>	<b>41</b>	<b>46</b>	<b>-4</b>	<b>-1</b>
23		<b>d</b>	<b>107,2</b>	<b>107,4</b>	<b>100,6</b>	<b>98,7</b>	<b>109,5</b>	<b>90,0</b>	<b>120,3</b>	<b>139,3</b>	<b>91,3</b>	<b>96,7</b>
25	Działalność wydawnicza	a	14818	13980	723	104	8	3	39	29	9	1
26		b	14568	13750	707	98	10	3	38	30	8	-
27		c	-250	-230	-16	-6	2	0	-1	1	-1	-1
28		d	98,3	98,4	97,8	94,2	125,0	100,0	97,4	103,4	88,9	x
29	Produkcja filmów,	a	13170	12969	178	16	7	-	34	18	12	3
30	programów telewizyjnych	b	13643	13439	182	16	6	-	35	18	12	4
31	i nagrań <sup>Δ</sup>	c	473	470	4	0	-1	-	1	0	0	1
32		d	103,6	103,6	102,2	100,0	85,7	-	102,9	100,0	100,0	133,3
33	Nadawanie programów	a	918	768	118	24	4	4	23	2	2	17
34	ogólnodostępnych	b	904	766	108	22	4	4	22	2	2	16
35	i abonamentowych	c	-14	-2	-10	-2	0	0	-1	0	0	-1
36		d	98,5	99,7	91,5	91,7	100,0	100,0	95,7	100,0	100,0	94,1

## ORAZ SEKCJI I DZIAŁÓW POLSKIEJ KLASYFIKACJI DZIAŁALNOŚCI (PKD) (cd.)

publiczny		Sektor prywatny												Lp.
250-999	1000 i więcej	razem	0-9	10-49	50-249	250-999	1000 i więcej	w tym osoby fizyczne						
								razem	0-9	10-49	50-249	250-999	1000 i więcej	
11	4	19782	18851	758	143	22	8	14125	13973	146	6	-	-	1
11	4	20737	19791	775	142	20	9	14658	14494	160	4	-	-	2
0	0	955	940	17	-1	-2	1	533	521	14	-2	-	-	3
100,0	100,0	104,8	105,0	102,2	99,3	90,9	112,5	103,8	103,7	109,6	66,7	-	-	4
-	1	5477	5400	60	11	5	1	5083	5059	23	1	-	-	5
-	1	5489	5405	68	10	5	1	5054	5027	26	1	-	-	6
-	0	12	5	8	-1	0	0	-29	-32	3	0	-	-	7
-	100,0	100,2	100,1	113,3	90,9	100,0	100,0	99,4	99,4	113,0	100,0	-	-	8
<b>8</b>	<b>2</b>	<b>127857</b>	<b>122722</b>	<b>4838</b>	<b>264</b>	<b>28</b>	<b>5</b>	<b>97394</b>	<b>95745</b>	<b>1610</b>	<b>37</b>	<b>2</b>	-	9
<b>8</b>	<b>2</b>	<b>128619</b>	<b>123447</b>	<b>4873</b>	<b>265</b>	<b>30</b>	<b>4</b>	<b>96751</b>	<b>95087</b>	<b>1624</b>	<b>38</b>	<b>2</b>	-	10
<b>0</b>	<b>0</b>	<b>762</b>	<b>725</b>	<b>35</b>	<b>1</b>	<b>2</b>	<b>-1</b>	<b>-643</b>	<b>-658</b>	<b>14</b>	<b>1</b>	<b>0</b>	-	11
<b>100,0</b>	<b>100,0</b>	<b>100,6</b>	<b>100,6</b>	<b>100,7</b>	<b>100,4</b>	<b>107,1</b>	<b>80,0</b>	<b>99,3</b>	<b>99,3</b>	<b>100,9</b>	<b>102,7</b>	<b>100,0</b>	-	12
8	2	32593	31027	1407	145	12	2	26501	26090	400	11	-	-	13
8	2	33771	32191	1423	144	12	1	27307	26905	391	11	-	-	14
0	0	1178	1164	16	-1	0	-1	806	815	-9	0	-	-	15
100,0	100,0	103,6	103,8	101,1	99,3	100,0	50,0	103,0	103,1	97,8	100,0	-	-	16
-	-	95264	91695	3431	119	16	3	70893	69655	1210	26	2	-	17
-	-	94848	91256	3450	121	18	3	69444	68182	1233	27	2	-	18
-	-	-416	-439	19	2	2	0	-1449	-1473	23	1	0	-	19
-	-	99,6	99,5	100,6	101,7	112,5	100,0	98,0	97,9	101,9	103,8	100,0	-	20
<b>7</b>	<b>2</b>	<b>130066</b>	<b>126931</b>	<b>2708</b>	<b>353</b>	<b>56</b>	<b>18</b>	<b>94363</b>	<b>94075</b>	<b>279</b>	<b>9</b>	-	-	21
<b>7</b>	<b>2</b>	<b>138941</b>	<b>135786</b>	<b>2728</b>	<b>349</b>	<b>62</b>	<b>16</b>	<b>100826</b>	<b>100547</b>	<b>276</b>	<b>3</b>	-	-	22
<b>0</b>	<b>0</b>	<b>8875</b>	<b>8855</b>	<b>20</b>	<b>-4</b>	<b>6</b>	<b>-2</b>	<b>6463</b>	<b>6472</b>	<b>-3</b>	<b>-6</b>	-	-	23
<b>100,0</b>	<b>100,0</b>	<b>106,8</b>	<b>107,0</b>	<b>100,7</b>	<b>98,9</b>	<b>110,7</b>	<b>88,9</b>	<b>106,8</b>	<b>106,9</b>	<b>98,9</b>	<b>33,3</b>	-	-	24
-	-	14619	13791	714	103	8	3	8136	8054	79	3	-	-	25
-	-	14335	13525	699	98	10	3	7824	7751	71	2	-	-	26
-	-	-284	-266	-15	-5	2	0	-312	-303	-8	-1	-	-	27
-	-	98,1	98,1	97,9	95,1	125,0	100,0	96,2	96,2	89,9	66,7	-	-	28
1	-	13024	12839	166	13	6	-	10436	10408	28	-	-	-	29
1	-	13425	13238	170	12	5	-	10706	10674	32	-	-	-	30
0	-	401	399	4	-1	-1	-	270	266	4	-	-	-	31
100,0	-	103,1	103,1	102,4	92,3	83,3	-	102,6	102,6	114,3	-	-	-	32
-	2	879	750	116	7	4	2	286	282	4	-	-	-	33
-	2	868	750	106	6	4	2	282	278	4	-	-	-	34
-	0	-11	0	-10	-1	0	0	-4	-4	0	-	-	-	35
-	100,0	98,7	100,0	91,4	85,7	100,0	100,0	98,6	98,6	100,0	-	-	-	36



TABL. 2 PODMIOTY GOSPODARKI NARODOWEJ WEDŁUG PRZEWIDYWANEJ LICZBY PRACUJĄCYCH

Lp.	WYSZCZEGÓLNIENIE		Ogółem					Sektor				
	a - 31.12.2015 r.	b - 31.12.2016 r.	razem	0-9	10-49	50-249	250-999	1000 i więcej	razem	0-9	10-49	50-249
1	Telekomunikacja	a	9680	9301	322	45	8	4	16	8	6	1
2		b	9701	9321	323	44	9	4	16	8	6	1
3		c	21	20	1	-1	1	0	0	0	0	0
4		d	100,2	100,2	100,3	97,8	112,5	100,0	100,0	100,0	100,0	100,0
5	Działalność związana	a	75373	74037	1152	154	22	8	47	28	12	6
6	z oprogramowaniem	b	84467	83079	1194	163	25	6	66	47	12	6
7	i doradztwo w zakresie	c	9094	9042	42	9	3	-2	19	19	0	0
8	informatyki <sup>Δ</sup>	d	112,1	112,2	103,6	105,8	113,6	75,0	140,4	167,9	100,0	100,0
9	Działalność usługowa	a	19012	18696	261	40	14	1	43	32	5	2
10	w zakresie informacji	b	19278	18971	256	35	15	1	66	58	2	2
11		c	266	275	-5	-5	1	0	23	26	-3	0
12		d	101,4	101,5	98,1	87,5	107,1	100,0	153,5	181,3	40,0	100,0
13	<b>Działalność finansowa</b>	<b>a</b>	<b>127636</b>	<b>125573</b>	<b>1504</b>	<b>456</b>	<b>71</b>	<b>32</b>	<b>130</b>	<b>71</b>	<b>29</b>	<b>20</b>
14	<b>i ubezpieczeniowa</b>	<b>b</b>	<b>124643</b>	<b>122577</b>	<b>1506</b>	<b>454</b>	<b>73</b>	<b>33</b>	<b>139</b>	<b>79</b>	<b>31</b>	<b>19</b>
15		<b>c</b>	<b>-2993</b>	<b>-2996</b>	<b>2</b>	<b>-2</b>	<b>2</b>	<b>1</b>	<b>9</b>	<b>8</b>	<b>2</b>	<b>-1</b>
16		<b>d</b>	<b>97,7</b>	<b>97,6</b>	<b>100,1</b>	<b>99,6</b>	<b>102,8</b>	<b>103,1</b>	<b>106,9</b>	<b>111,3</b>	<b>106,9</b>	<b>95,0</b>
17	Finansowa działalność	a	27222	25898	925	337	35	27	100	57	23	11
18	usługowa <sup>Δ</sup>	b	27179	25851	928	339	34	27	108	64	24	11
19		c	-43	-47	3	2	-1	0	8	7	1	0
20		d	99,8	99,8	100,3	100,6	97,1	100,0	108,0	112,3	104,3	100,0
21	Ubezpieczenia,	a	1276	1204	28	28	13	3	6	3	-	2
22	reasekuracja i fundusze	b	1283	1210	28	28	14	3	4	1	-	2
23	emerytalne <sup>Δ</sup>	c	7	6	0	0	1	0	-2	-2	-	0
24		d	100,5	100,5	100,0	100,0	107,7	100,0	66,7	33,3	-	100,0
25	Działalność wspomagająca	a	99138	98471	551	91	23	2	24	11	6	7
26	usługi finansowe	b	96181	95516	550	87	25	3	27	14	7	6
27	oraz ubezpieczenia	c	-2957	-2955	-1	-4	2	1	3	3	1	-1
28	i fundusze emerytalne	d	97,0	97,0	99,8	95,6	108,7	150,0	112,5	127,3	116,7	85,7
29	<b>Obsługa rynku</b>	<b>a</b>	<b>232982</b>	<b>229179</b>	<b>3046</b>	<b>676</b>	<b>75</b>	<b>6</b>	<b>43994</b>	<b>43405</b>	<b>401</b>	<b>166</b>
30	<b>nieruchomości<sup>Δ</sup></b>	<b>b</b>	<b>240621</b>	<b>236716</b>	<b>3132</b>	<b>694</b>	<b>74</b>	<b>5</b>	<b>43892</b>	<b>43323</b>	<b>389</b>	<b>158</b>
31		<b>c</b>	<b>7639</b>	<b>7537</b>	<b>86</b>	<b>18</b>	<b>-1</b>	<b>-1</b>	<b>-102</b>	<b>-82</b>	<b>-12</b>	<b>-8</b>
32		<b>d</b>	<b>103,3</b>	<b>103,3</b>	<b>102,8</b>	<b>102,7</b>	<b>98,7</b>	<b>83,3</b>	<b>99,8</b>	<b>99,8</b>	<b>97,0</b>	<b>95,2</b>
33	<b>Działalność</b>	<b>a</b>	<b>404606</b>	<b>397741</b>	<b>5991</b>	<b>728</b>	<b>124</b>	<b>22</b>	<b>1783</b>	<b>1081</b>	<b>416</b>	<b>211</b>
34	<b>profesjonalna,</b>	<b>b</b>	<b>421565</b>	<b>414491</b>	<b>6164</b>	<b>753</b>	<b>135</b>	<b>22</b>	<b>1981</b>	<b>1224</b>	<b>468</b>	<b>215</b>
35	<b>naukowa i techniczna</b>	<b>c</b>	<b>16959</b>	<b>16750</b>	<b>173</b>	<b>25</b>	<b>11</b>	<b>0</b>	<b>198</b>	<b>143</b>	<b>52</b>	<b>4</b>
36		<b>d</b>	<b>104,2</b>	<b>104,2</b>	<b>102,9</b>	<b>103,4</b>	<b>108,9</b>	<b>100,0</b>	<b>111,1</b>	<b>113,2</b>	<b>112,5</b>	<b>101,9</b>

## ORAZ SEKCJI I DZIAŁÓW POLSKIEJ KLASYFIKACJI DZIAŁALNOŚCI (PKD) (cd.)

publiczny		Sektor prywatny												Lp.
250-999	1000 i więcej	razem	0-9	10-49	50-249	250-999	1000 i więcej	w tym osoby fizyczne						
								razem	0-9	10-49	50-249	250-999	1000 i więcej	
1	-	9536	9165	316	44	7	4	6771	6728	42	1	-	-	1
1	-	9513	9141	317	43	8	4	6621	6584	36	1	-	-	2
0	-	-23	-24	1	-1	1	0	-150	-144	-6	0	-	-	3
100,0	-	99,8	99,7	100,3	97,7	114,3	100,0	97,8	97,9	85,7	100,0	-	-	4
1	-	73693	72376	1140	148	21	8	57901	57803	96	2	-	-	5
1	-	82335	80966	1182	157	24	6	64845	64742	103	-	-	-	6
0	-	8642	8590	42	9	3	-2	6944	6939	7	-2	-	-	7
100,0	-	111,7	111,9	103,7	106,1	114,3	75,0	112,0	112,0	107,3	x	-	-	8
4	-	18315	18010	256	38	10	1	10833	10800	30	3	-	-	9
4	-	18465	18166	254	33	11	1	10548	10518	30	-	-	-	10
0	-	150	156	-2	-5	1	0	-285	-282	0	-3	-	-	11
100,0	-	100,8	100,9	99,2	86,8	110,0	100,0	97,4	97,4	100,0	x	-	-	12
5	5	126116	124113	1475	435	66	27	106085	105865	217	3	-	-	13
5	5	122654	120649	1475	434	68	28	101200	100989	206	5	-	-	14
0	0	-3462	-3464	0	-1	2	1	-4885	-4876	-11	2	-	-	15
100,0	100,0	97,3	97,2	100,0	99,8	103,0	103,7	95,4	95,4	94,9	166,7	-	-	16
5	4	26230	24950	902	325	30	23	14090	14016	73	1	-	-	17
5	4	25873	24590	904	327	29	23	12893	12826	64	3	-	-	18
0	0	-357	-360	2	2	-1	0	-1197	-1190	-9	2	-	-	19
100,0	100,0	98,6	98,6	100,2	100,6	96,7	100,0	91,5	91,5	87,7	300,0	-	-	20
-	1	1262	1193	28	26	13	2	1047	1045	2	-	-	-	21
-	1	1271	1201	28	26	14	2	1046	1044	2	-	-	-	22
-	0	9	8	0	0	1	0	-1	-1	0	-	-	-	23
-	100,0	100,7	100,7	100,0	100,0	107,7	100,0	99,9	99,9	100,0	-	-	-	24
-	-	98624	97970	545	84	23	2	90948	90804	142	2	-	-	25
-	-	95510	94858	543	81	25	3	87261	87119	140	2	-	-	26
-	-	-3114	-3112	-2	-3	2	1	-3687	-3685	-2	0	-	-	27
-	-	96,8	96,8	99,6	96,4	108,7	150,0	95,9	95,9	98,6	100,0	-	-	28
21	1	187113	183899	2645	510	54	5	37365	36949	390	25	1	-	29
21	1	194180	190845	2742	536	53	4	38431	37987	413	30	1	-	30
0	0	7067	6946	97	26	-1	-1	1066	1038	23	5	0	-	31
100,0	100,0	103,8	103,8	103,7	105,1	98,1	80,0	102,9	102,8	105,9	120,0	100,0	-	32
66	9	397729	391567	5574	517	58	13	320960	319551	1382	24	2	1	33
64	10	413022	406709	5692	538	71	12	330167	328713	1428	23	2	1	34
-2	1	15293	15142	118	21	13	-1	9207	9162	46	-1	0	0	35
97,0	111,1	103,8	103,9	102,1	104,1	122,4	92,3	102,9	102,9	103,3	95,8	100,0	100,0	36

TABL. 2 PODMIOTY GOSPODARKI NARODOWEJ WEDŁUG PRZEWDYWANEJ LICZBY PRACUJĄCYCH

Lp.	WYSZCZEGÓLNIENIE a - 31.12.2015 r. b - 31.12.2016 r. c - przyrost d - 2015 = 100		Ogółem					Sektor				
			razem	0-9	10-49	50-249	250-999	1000 i więcej	razem	0-9	10-49	50-249
1	Działalność prawnicza,	a	103417	101592	1709	96	17	3	1024	744	256	22
2	rachunkowo-księgową	b	108592	106676	1792	102	20	2	1153	820	305	25
3	i doradztwo podatkowe	c	5175	5084	83	6	3	-1	129	76	49	3
4		d	105,0	105,0	104,9	106,3	117,6	66,7	112,6	110,2	119,1	113,6
5	Działalność firm	a	67747	66473	1102	137	28	7	189	100	49	29
6	centralnych;	b	74198	72853	1151	151	35	8	235	139	52	33
7	doradztwo w zarządzaniu <sup>Δ</sup>	c	6451	6380	49	14	7	1	46	39	3	4
8		d	109,5	109,6	104,4	110,2	125,0	114,3	124,3	139,0	106,1	113,8
9	Działalność w zakresie	a	90541	88651	1653	221	14	2	250	150	65	31
10	architektury i inżynierii;	b	92326	90417	1670	222	15	2	249	154	62	29
11	badania i analizy	c	1785	1766	17	1	1	0	-1	4	-3	-2
12	techniczne	d	102,0	102,0	101,0	100,5	107,1	100,0	99,6	102,7	95,4	93,5
13	Badania naukowe i prace	a	4232	3867	162	145	50	8	246	31	35	125
14	rozwojowe	b	4676	4299	174	145	50	8	252	34	39	124
15		c	444	432	12	0	0	0	6	3	4	-1
16		d	110,5	111,2	107,4	100,0	100,0	100,0	102,4	109,7	111,4	99,2
17	Reklama, badanie rynku	a	50701	49758	855	77	10	1	26	21	5	-
18	i opinii publicznej	b	51785	50830	862	80	12	1	40	35	5	-
19		c	1084	1072	7	3	2	0	14	14	0	-
20		d	102,1	102,2	100,8	103,9	120,0	100,0	153,8	166,7	100,0	-
21	Pozostała działalność	a	77707	77205	444	52	5	1	39	29	3	4
22	profesjonalna, naukowa	b	79600	79093	450	53	3	1	44	36	3	4
23	i techniczna	c	1893	1888	6	1	-2	0	5	7	0	0
24		d	102,4	102,4	101,4	101,9	60,0	100,0	112,8	124,1	100,0	100,0
25	Działalność weterynaryjna	a	10261	10195	66	-	-	-	9	6	3	-
26		b	10388	10323	65	-	-	-	8	6	2	-
27		c	127	128	-1	-	-	-	-1	0	-1	-
28		d	101,2	101,3	98,5	-	-	-	88,9	100,0	66,7	-
29	<b>Administrowanie</b>	<b>a</b>	<b>122887</b>	<b>118282</b>	<b>3543</b>	<b>816</b>	<b>197</b>	<b>49</b>	<b>200</b>	<b>88</b>	<b>60</b>	<b>44</b>
30	<b>i działalność</b>	<b>b</b>	<b>126902</b>	<b>122118</b>	<b>3709</b>	<b>830</b>	<b>197</b>	<b>48</b>	<b>251</b>	<b>142</b>	<b>57</b>	<b>44</b>
31	<b>wspierająca<sup>Δ</sup></b>	<b>c</b>	<b>4015</b>	<b>3836</b>	<b>166</b>	<b>14</b>	<b>0</b>	<b>-1</b>	<b>51</b>	<b>54</b>	<b>-3</b>	<b>0</b>
32		<b>d</b>	<b>103,3</b>	<b>103,2</b>	<b>104,7</b>	<b>101,7</b>	<b>100,0</b>	<b>98,0</b>	<b>125,5</b>	<b>161,4</b>	<b>95,0</b>	<b>100,0</b>
33	Wynajem i dzierżawa	a	17007	16663	297	37	10	-	20	16	3	1
34		b	17816	17446	322	38	10	-	22	19	3	-
35		c	809	783	25	1	0	-	2	3	0	-1
36		d	104,8	104,7	108,4	102,7	100,0	-	110,0	118,8	100,0	x
37	Działalność związana	a	7044	6359	510	137	31	7	12	3	2	6
38	z zatrudnieniem	b	8373	7585	588	160	33	7	13	4	2	6
39		c	1329	1226	78	23	2	0	1	1	0	0
40		d	118,9	119,3	115,3	116,8	106,5	100,0	108,3	133,3	100,0	100,0

## ORAZ SEKCJI I DZIAŁÓW POLSKIEJ KLASYFIKACJI DZIAŁALNOŚCI (PKD) (cd.)

publiczny		Sektor prywatny												Lp.
250-999	1000 i więcej	razem	0-9	10-49	50-249	250-999	1000 i więcej	w tym osoby fizyczne						
								razem	0-9	10-49	50-249	250-999	1000 i więcej	
2	-	101604	100059	1453	74	15	3	83617	83096	520	1	-	-	1
3	-	106401	104820	1485	77	17	2	87263	86724	538	1	-	-	2
1	-	4797	4761	32	3	2	-1	3646	3628	18	0	-	-	3
150,0	-	104,7	104,8	102,2	104,1	113,3	66,7	104,4	104,4	103,5	100,0	-	-	4
11	-	64903	63718	1053	108	17	7	44896	44641	247	6	1	1	5
10	1	70532	69283	1099	118	25	7	47597	47332	258	5	1	1	6
-1	1	5629	5565	46	10	8	0	2701	2691	11	-1	0	0	7
90,9	x	108,7	108,7	104,4	109,3	147,1	100,0	106,0	106,0	104,5	83,3	100,0	100,0	8
3	1	89872	88082	1588	190	11	1	74933	74667	260	6	-	-	9
3	1	91527	89714	1607	193	12	1	76014	75745	264	5	-	-	10
0	0	1655	1632	19	3	1	0	1081	1078	4	-1	-	-	11
100,0	100,0	101,8	101,9	101,2	101,6	109,1	100,0	101,4	101,4	101,5	83,3	-	-	12
47	8	3758	3608	127	20	3	-	2167	2151	15	-	1	-	13
47	8	4106	3947	135	21	3	-	2172	2154	17	-	1	-	14
0	0	348	339	8	1	0	-	5	3	2	-	0	-	15
100,0	100,0	109,3	109,4	106,3	105,0	100,0	-	100,2	100,1	113,3	-	100,0	-	16
-	-	50104	49166	850	77	10	1	37760	37596	158	6	-	-	17
-	-	51019	50069	857	80	12	1	38081	37906	168	7	-	-	18
-	-	915	903	7	3	2	0	321	310	10	1	-	-	19
-	-	101,8	101,8	100,8	103,9	120,0	100,0	100,9	100,8	106,3	116,7	-	-	20
3	-	77248	76757	440	48	2	1	68793	68639	149	5	-	-	21
1	-	79069	78571	446	49	2	1	70149	69993	151	5	-	-	22
-2	-	1821	1814	6	1	0	0	1356	1354	2	0	-	-	23
33,3	-	102,4	102,4	101,4	102,1	100,0	100,0	102,0	102,0	101,3	100,0	-	-	24
-	-	10240	10177	63	-	-	-	8794	8761	33	-	-	-	25
-	-	10368	10305	63	-	-	-	8891	8859	32	-	-	-	26
-	-	128	128	0	-	-	-	97	98	-1	-	-	-	27
-	-	101,3	101,3	100,0	-	-	-	101,1	101,1	97,0	-	-	-	28
7	1	120773	116282	3482	771	190	48	94920	93713	1115	83	9	-	29
7	1	124072	119403	3649	783	190	47	95146	93895	1162	80	9	-	30
0	0	3299	3121	167	12	0	-1	226	182	47	-3	0	-	31
100,0	100,0	102,7	102,7	104,8	101,6	100,0	97,9	100,2	100,2	104,2	96,4	100,0	-	32
-	-	16628	16288	294	36	10	-	12105	12031	72	1	1	-	33
-	-	17384	17017	319	38	10	-	12332	12242	86	3	1	-	34
-	-	756	729	25	2	0	-	227	211	14	2	0	-	35
-	-	104,5	104,5	108,5	105,6	100,0	-	101,9	101,8	119,4	300,0	100,0	-	36
1	-	6541	5867	507	130	30	7	3135	2977	145	11	2	-	37
1	-	7653	6878	584	152	32	7	3372	3187	168	14	3	-	38
0	-	1112	1011	77	22	2	0	237	210	23	3	1	-	39
100,0	-	117,0	117,2	115,2	116,9	106,7	100,0	107,6	107,1	115,9	127,3	150,0	-	40

TABL. 2 PODMIOTY GOSPODARKI NARODOWEJ WEDŁUG PRZEWIDYWANEJ LICZBY PRACUJĄCYCH

Lp.	WYSZCZEGÓLNIENIE a - 31.12.2015 r. b - 31.12.2016 r. c - przyrost d - 2015 = 100		Ogółem					Sektor				
			razem	0-9	10-49	50-249	250-999	1000 i więcej	razem	0-9	10-49	50-249
1	Działalność związana	a	13463	13171	264	21	7	-	48	38	8	-
2	z turystyką <sup>Δ</sup>	b	13487	13196	262	22	7	-	51	41	8	-
3		c	24	25	-2	1	0	-	3	3	0	-
4		d	100,2	100,2	99,2	104,8	100,0	-	106,3	107,9	100,0	-
5	Działalność	a	6482	5288	773	302	90	29	13	5	2	4
6	detektywistyczna	b	6943	5736	791	295	93	28	16	7	2	4
7	i ochroniarska	c	461	448	18	-7	3	-1	3	2	0	0
8		d	107,1	108,5	102,3	97,7	103,3	96,6	123,1	140,0	100,0	100,0
9	Utrzymanie porządku	a	44319	42887	1155	219	47	11	71	15	30	25
10	w budynkach	b	44679	43256	1163	209	41	10	72	18	28	26
11	i zagospodarowanie	c	360	369	8	-10	-6	-1	1	3	-2	1
12	zieleni <sup>Δ</sup>	d	100,8	100,9	100,7	95,4	87,2	90,9	101,4	120,0	93,3	104,0
13	Administracyjna obsługa	a	34572	33914	544	100	12	2	36	11	15	8
14	biura; wspomaganie	b	35604	34899	583	106	13	3	77	53	14	8
15	działalności gospodarczej <sup>Δ</sup>	c	1032	985	39	6	1	1	41	42	-1	0
16		d	103,0	102,9	107,2	106,0	108,3	150,0	213,9	481,8	93,3	100,0
17	<b>Administracja publiczna</b>	<b>a</b>	<b>26885</b>	<b>20853</b>	<b>3316</b>	<b>2275</b>	<b>372</b>	<b>69</b>	<b>10341</b>	<b>4648</b>	<b>3018</b>	<b>2235</b>
18	<b>i obrona narodowa;</b>	<b>b</b>	<b>27113</b>	<b>21033</b>	<b>3359</b>	<b>2275</b>	<b>375</b>	<b>71</b>	<b>10315</b>	<b>4626</b>	<b>3007</b>	<b>2237</b>
19	<b>obowiązkowe</b>	<b>c</b>	<b>228</b>	<b>180</b>	<b>43</b>	<b>0</b>	<b>3</b>	<b>2</b>	<b>-26</b>	<b>-22</b>	<b>-11</b>	<b>2</b>
20	<b>zabezpieczenia społeczne</b>	<b>d</b>	<b>100,8</b>	<b>100,9</b>	<b>101,3</b>	<b>100,0</b>	<b>100,8</b>	<b>102,9</b>	<b>99,7</b>	<b>99,5</b>	<b>99,6</b>	<b>100,1</b>
21	<b>Edukacja</b>	<b>a</b>	<b>147548</b>	<b>113390</b>	<b>27415</b>	<b>6601</b>	<b>85</b>	<b>57</b>	<b>46051</b>	<b>21152</b>	<b>18638</b>	<b>6150</b>
22		<b>b</b>	<b>149834</b>	<b>115460</b>	<b>27605</b>	<b>6626</b>	<b>86</b>	<b>57</b>	<b>45818</b>	<b>20910</b>	<b>18625</b>	<b>6171</b>
23		<b>c</b>	<b>2286</b>	<b>2070</b>	<b>190</b>	<b>25</b>	<b>1</b>	<b>0</b>	<b>-233</b>	<b>-242</b>	<b>-13</b>	<b>21</b>
24		<b>d</b>	<b>101,5</b>	<b>101,8</b>	<b>100,7</b>	<b>100,4</b>	<b>101,2</b>	<b>100,0</b>	<b>99,5</b>	<b>98,9</b>	<b>99,9</b>	<b>100,3</b>
25	<b>Opieka zdrowotna</b>	<b>a</b>	<b>227015</b>	<b>218283</b>	<b>6510</b>	<b>1655</b>	<b>465</b>	<b>102</b>	<b>7366</b>	<b>2805</b>	<b>2781</b>	<b>1257</b>
26	<b>i pomoc społeczna</b>	<b>b</b>	<b>234019</b>	<b>225224</b>	<b>6566</b>	<b>1661</b>	<b>466</b>	<b>102</b>	<b>7427</b>	<b>2847</b>	<b>2809</b>	<b>1251</b>
27		<b>c</b>	<b>7004</b>	<b>6941</b>	<b>56</b>	<b>6</b>	<b>1</b>	<b>0</b>	<b>61</b>	<b>42</b>	<b>28</b>	<b>-6</b>
28		<b>d</b>	<b>103,1</b>	<b>103,2</b>	<b>100,9</b>	<b>100,4</b>	<b>100,2</b>	<b>100,0</b>	<b>100,8</b>	<b>101,5</b>	<b>101,0</b>	<b>99,5</b>
29	Opieka zdrowotna	a	211859	206752	3852	720	434	101	1691	232	590	375
30		b	218527	213413	3855	725	433	101	1665	224	586	366
31		c	6668	6661	3	5	-1	0	-26	-8	-4	-9
32		d	103,1	103,2	100,1	100,7	99,8	100,0	98,5	96,6	99,3	97,6
33	Pomoc społeczna	a	3446	1839	892	706	9	-	1860	481	682	688
34	z zakwaterowaniem	b	3588	1959	914	704	11	-	1873	489	685	688
35		c	142	120	22	-2	2	-	13	8	3	0
36		d	104,1	106,5	102,5	99,7	122,2	-	100,7	101,7	100,4	100,0
37	Pomoc społeczna bez	a	11710	9692	1766	229	22	1	3815	2092	1509	194
37	zakwaterowania	b	11904	9852	1797	232	22	1	3889	2134	1538	197
39		c	194	160	31	3	0	0	74	42	29	3
40		d	101,7	101,7	101,8	101,3	100,0	100,0	101,9	102,0	101,9	101,5

## ORAZ SEKCJI I DZIAŁÓW POLSKIEJ KLASYFIKACJI DZIAŁALNOŚCI (PKD) (cd.)

publiczny		Sektor prywatny												Lp.
250-999	1000 i więcej	razem	0-9	10-49	50-249	250-999	1000 i więcej	w tym osoby fizyczne						
								razem	0-9	10-49	50-249	250-999	1000 i więcej	
2	-	13302	13020	256	21	5	-	8903	8857	43	2	1	-	1
2	-	13259	12979	254	21	5	-	8751	8705	43	2	1	-	2
0	-	-43	-41	-2	0	0	-	-152	-152	0	0	0	-	3
100,0	-	99,7	99,7	99,2	100,0	100,0	-	98,3	98,3	100,0	100,0	100,0	-	4
1	1	6336	5150	771	298	89	28	3327	3058	233	33	3	-	5
2	1	6690	5492	789	291	91	27	3260	3004	221	32	3	-	6
1	0	354	342	18	-7	2	-1	-67	-54	-12	-1	0	-	7
200,0	100,0	105,6	106,6	102,3	97,7	102,2	96,4	98,0	98,2	94,8	97,0	100,0	-	8
1	-	44057	42681	1125	194	46	11	39632	39115	489	26	2	-	9
-	-	44291	42922	1135	183	41	10	39478	38960	497	20	1	-	10
-1	-	234	241	10	-11	-5	-1	-154	-155	8	-6	-1	-	11
x	-	100,5	100,6	100,9	94,3	89,1	90,9	99,6	99,6	101,6	76,9	50,0	-	12
2	-	33909	33276	529	92	10	2	27818	27675	133	10	-	-	13
2	-	34795	34115	568	98	11	3	27953	27797	147	9	-	-	14
0	-	886	839	39	6	1	1	135	122	14	-1	-	-	15
100,0	-	102,6	102,5	107,4	106,5	110,0	150,0	100,5	100,4	110,5	90,0	-	-	16
<b>371</b>	<b>69</b>	<b>16531</b>	<b>16192</b>	<b>298</b>	<b>40</b>	<b>1</b>	-	<b>91</b>	<b>90</b>	<b>1</b>	-	-	-	17
<b>374</b>	<b>71</b>	<b>16772</b>	<b>16381</b>	<b>352</b>	<b>38</b>	<b>1</b>	-	<b>101</b>	<b>100</b>	<b>1</b>	-	-	-	18
<b>3</b>	<b>2</b>	<b>241</b>	<b>189</b>	<b>54</b>	<b>-2</b>	<b>0</b>	-	<b>10</b>	<b>10</b>	<b>0</b>	-	-	-	19
<b>100,8</b>	<b>102,9</b>	<b>101,5</b>	<b>101,2</b>	<b>118,1</b>	<b>95,0</b>	<b>100,0</b>	-	<b>111,0</b>	<b>111,1</b>	<b>100,0</b>	-	-	-	20
57	54	101034	91775	8777	451	28	3	69379	68687	660	30	2	-	21
58	54	103381	93917	8978	455	28	3	70585	69892	661	30	2	-	22
1	0	2347	2142	201	4	0	0	1206	1205	1	0	0	-	23
101,8	100,0	102,3	102,3	102,3	100,9	100,0	100,0	101,7	101,8	100,2	100,0	100,0	-	24
427	96	219035	214864	3729	398	38	6	201769	200961	785	23	-	-	25
424	96	225846	221633	3756	409	42	6	207755	206935	795	25	-	-	26
-3	0	6811	6769	27	11	4	0	5986	5974	10	2	-	-	27
99,3	100,0	103,1	103,2	100,7	102,8	110,5	100,0	103,0	103,0	101,3	108,7	-	-	28
399	95	209696	206048	3262	345	35	6	194132	193469	646	17	-	-	29
394	95	216299	212628	3268	358	39	6	200140	199473	647	20	-	-	30
-5	0	6603	6580	6	13	4	0	6008	6004	1	3	-	-	31
98,7	100,0	103,1	103,2	100,2	103,8	111,4	100,0	103,1	103,1	100,2	117,6	-	-	32
9	-	1535	1307	210	18	-	-	940	891	46	3	-	-	33
11	-	1656	1411	229	16	-	-	965	909	54	2	-	-	34
2	-	121	104	19	-2	-	-	25	18	8	-1	-	-	35
122,2	-	107,9	108,0	109,0	88,9	-	-	102,7	102,0	117,4	66,7	-	-	36
19	1	7804	7509	257	35	3	-	6697	6601	93	3	-	-	37
19	1	7891	7594	259	35	3	-	6650	6553	94	3	-	-	38
0	0	87	85	2	0	0	-	-47	-48	1	0	-	-	39
100,0	100,0	101,1	101,1	100,8	100,0	100,0	-	99,3	99,3	101,1	100,0	-	-	40

TABL. 2 PODMIOTY GOSPODARKI NARODOWEJ WEDŁUG PRZEWDYWANEJ LICZBY PRACUJĄCYCH

Lp.	WYSZCZEGÓLNIENIE a - 31.12.2015 r. b - 31.12.2016 r. c - przyrost d - 2015 = 100		Ogółem					Sektor				
			razem	0-9	10-49	50-249	250-999	1000 i więcej	razem	0-9	10-49	50-249
1	<b>Działalność związana</b>	<b>a</b>	<b>74638</b>	<b>70960</b>	<b>3042</b>	<b>602</b>	<b>29</b>	<b>5</b>	<b>5672</b>	<b>3317</b>	<b>1857</b>	<b>474</b>
2	<b>z kulturą, rozrywką</b>	<b>b</b>	<b>76480</b>	<b>72772</b>	<b>3069</b>	<b>603</b>	<b>31</b>	<b>5</b>	<b>5696</b>	<b>3322</b>	<b>1873</b>	<b>476</b>
3	<b>i rekreacją</b>	<b>c</b>	<b>1842</b>	<b>1812</b>	<b>27</b>	<b>1</b>	<b>2</b>	<b>0</b>	<b>24</b>	<b>5</b>	<b>16</b>	<b>2</b>
4		<b>d</b>	<b>102,5</b>	<b>102,6</b>	<b>100,9</b>	<b>100,2</b>	<b>106,9</b>	<b>100,0</b>	<b>100,4</b>	<b>100,2</b>	<b>100,9</b>	<b>100,4</b>
5	Działalność twórcza	a	19455	18258	1005	180	11	1	2378	1264	927	175
6	związana z kulturą	b	19725	18526	1011	175	12	1	2388	1269	934	172
7	i rozrywką	c	270	268	6	-5	1	0	10	5	7	-3
8		d	101,4	101,5	100,6	97,2	109,1	100,0	100,4	100,4	100,8	98,3
9	Działalność bibliotek,	a	4689	3791	676	213	8	1	2671	1846	615	202
10	archiwów, muzeów oraz	b	4743	3844	676	214	8	1	2669	1840	618	203
11	pozostała działalność	c	54	53	0	1	0	0	-2	-6	3	1
12	związana z kulturą	d	101,2	101,4	100,0	100,5	100,0	100,0	99,9	99,7	100,5	100,5
13	Działalność związana	a	1297	1240	35	13	6	3	4	1	1	-
14	z grami losowymi	b	1239	1184	34	12	6	3	5	2	1	-
15	i zakładami wzajemnymi	c	-58	-56	-1	-1	0	0	1	1	0	-
16		d	95,5	95,5	97,1	92,3	100,0	100,0	125,0	200,0	100,0	-
17	Działalność sportowa,	a	49197	47671	1326	196	4	-	619	206	314	97
18	rozrywkowa i rekreacyjna	b	50773	49218	1348	202	5	-	634	211	320	101
19		c	1576	1547	22	6	1	-	15	5	6	4
20		d	103,2	103,2	101,7	103,1	125,0	-	102,4	102,4	101,9	104,1
21	<b>Pozostała działalność</b>	<b>a</b>	<b>271144</b>	<b>265715</b>	<b>4480</b>	<b>804</b>	<b>120</b>	<b>25</b>	<b>112</b>	<b>72</b>	<b>25</b>	<b>12</b>
22	<b>usługowa</b>	<b>b</b>	<b>276891</b>	<b>271442</b>	<b>4495</b>	<b>812</b>	<b>118</b>	<b>24</b>	<b>122</b>	<b>80</b>	<b>28</b>	<b>11</b>
23		<b>c</b>	<b>5747</b>	<b>5727</b>	<b>15</b>	<b>8</b>	<b>-2</b>	<b>-1</b>	<b>10</b>	<b>8</b>	<b>3</b>	<b>-1</b>
24		<b>d</b>	<b>102,1</b>	<b>102,2</b>	<b>100,3</b>	<b>101,0</b>	<b>98,3</b>	<b>96,0</b>	<b>108,9</b>	<b>111,1</b>	<b>112,0</b>	<b>91,7</b>
25	Działalność organizacji	a	133928	129598	3481	718	111	20	57	50	4	2
26	członkowskich	b	137248	132915	3479	725	109	20	57	50	4	2
27		c	3320	3317	-2	7	-2	0	0	0	0	0
28		d	102,5	102,6	99,9	101,0	98,2	100,0	100,0	100,0	100,0	100,0
29	Naprawa i konserwacja	a	31981	31774	186	16	2	3	7	4	1	-
30	komputerów i artykułów	b	31446	31234	190	17	2	3	9	6	1	-
31	użytku osobistego	c	-535	-540	4	1	0	0	2	2	0	-
32	i domowego	d	98,3	98,3	102,2	106,3	100,0	100,0	128,6	150,0	100,0	-
33	Pozostała indywidualna	a	105235	104343	813	70	7	2	48	18	20	10
34	działalność usługowa	b	108197	107293	826	70	7	1	56	24	23	9
35		c	2962	2950	13	0	0	-1	8	6	3	-1
36		d	102,8	102,8	101,6	100,0	100,0	50,0	116,7	133,3	115,0	90,0
37	<b>Organizacje i zespoły</b>	<b>a</b>	<b>226</b>	<b>165</b>	<b>47</b>	<b>10</b>	<b>3</b>	<b>1</b>	<b>5</b>	<b>4</b>	<b>-</b>	<b>1</b>
38	<b>eksterytorialne</b>	<b>b</b>	<b>230</b>	<b>169</b>	<b>47</b>	<b>10</b>	<b>3</b>	<b>1</b>	<b>5</b>	<b>4</b>	<b>-</b>	<b>1</b>
39		<b>c</b>	<b>4</b>	<b>4</b>	<b>0</b>	<b>0</b>	<b>0</b>	<b>0</b>	<b>0</b>	<b>0</b>	<b>-</b>	<b>0</b>
40		<b>d</b>	<b>101,8</b>	<b>102,4</b>	<b>100,0</b>	<b>100,0</b>	<b>100,0</b>	<b>100,0</b>	<b>100,0</b>	<b>100,0</b>	<b>-</b>	<b>100,0</b>

## ORAZ SEKCJI I DZIAŁÓW POLSKIEJ KLASYFIKACJI DZIAŁALNOŚCI (PKD) (dok.)

publiczny		Sektor prywatny												Lp.
250-999	1000 i więcej	razem	0-9	10-49	50-249	250-999	1000 i więcej	w tym osoby fizyczne						
								razem	0-9	10-49	50-249	250-999	1000 i więcej	
21	3	68637	67314	1185	128	8	2	32537	32408	126	3	-	-	1
22	3	70301	68967	1196	127	9	2	32954	32819	132	3	-	-	2
1	0	1664	1653	11	-1	1	0	417	411	6	0	-	-	3
104,8	100,0	102,4	102,5	100,9	99,2	112,5	100,0	101,3	101,3	104,8	100,0	-	-	4
11	1	17026	16943	78	5	-	-	15123	15090	30	3	-	-	5
12	1	17236	17156	77	3	-	-	15255	15221	31	3	-	-	6
1	0	210	213	-1	-2	-	-	132	131	1	0	-	-	7
109,1	100,0	101,2	101,3	98,7	60,0	-	-	100,9	100,9	103,3	100,0	-	-	8
7	1	2005	1932	61	11	1	-	1446	1434	12	-	-	-	9
7	1	2059	1989	58	11	1	-	1464	1452	12	-	-	-	10
0	0	54	57	-3	0	0	-	18	18	0	-	-	-	11
100,0	100,0	102,7	103,0	95,1	100,0	100,0	-	101,2	101,3	100,0	-	-	-	12
1	1	1282	1228	34	13	5	2	951	945	6	-	-	-	13
1	1	1216	1164	33	12	5	2	879	872	7	-	-	-	14
0	0	-66	-64	-1	-1	0	0	-72	-73	1	-	-	-	15
100,0	100,0	94,9	94,8	97,1	92,3	100,0	100,0	92,4	92,3	116,7	-	-	-	16
2	-	48324	47211	1012	99	2	-	15017	14939	78	-	-	-	17
2	-	49790	48658	1028	101	3	-	15356	15274	82	-	-	-	18
0	-	1466	1447	16	2	1	-	339	335	4	-	-	-	19
100,0	-	103,0	103,1	101,6	102,0	150,0	-	102,3	102,2	105,1	-	-	-	20
1	2	269448	264059	4455	792	119	23	127201	126742	449	9	-	1	21
1	2	274521	269115	4467	800	117	22	128952	128491	453	8	-	-	22
0	0	5073	5056	12	8	-2	-1	1751	1749	4	-1	-	-1	23
100,0	100,0	101,9	101,9	100,3	101,0	98,3	95,7	101,4	101,4	100,9	88,9	-	x	24
-	1	132767	128444	3477	716	111	19	18	18	-	-	-	-	25
-	1	135488	131163	3475	722	109	19	18	18	-	-	-	-	26
-	0	2721	2719	-2	6	-2	0	0	0	-	-	-	-	27
-	100,0	102,0	102,1	99,9	100,8	98,2	100,0	100,0	100,0	-	-	-	-	28
1	1	31918	31714	185	16	1	2	29656	29586	67	3	-	-	29
1	1	31366	31157	189	17	1	2	29040	28969	69	2	-	-	30
0	0	-552	-557	4	1	0	0	-616	-617	2	-1	-	-	31
100,0	100,0	98,3	98,2	102,2	106,3	100,0	100,0	97,9	97,9	103,0	66,7	-	-	32
-	-	104763	103901	793	60	7	2	97527	97138	382	6	-	1	33
-	-	107667	106795	803	61	7	1	99894	99504	384	6	-	-	34
-	-	2904	2894	10	1	0	-1	2367	2366	2	0	-	-1	35
-	-	102,8	102,8	101,3	101,7	100,0	50,0	102,4	102,4	100,5	100,0	-	x	36
-	-	221	161	47	9	3	1	-	-	-	-	-	-	37
-	-	225	165	47	9	3	1	-	-	-	-	-	-	38
-	-	4	4	0	0	0	0	-	-	-	-	-	-	39
-	-	101,8	102,5	100,0	100,0	100,0	100,0	-	-	-	-	-	-	40



TABL. 3 PODMIOTY GOSPODARKI NARODOWEJ WEDŁUG PRZEWIDYWANEJ LICZBY PRACUJĄCYCH

Lp.	WYSZCZEGÓLNIENIE a - 31.12.2015 r. b - 31.12.2016 r. c - przyrost d - 2015 = 100		Ogółem					Sektor				
			razem	0-9	10-49	50-249	250-999	1000 i więcej	razem	0-9	10-49	50-249
1	<b>POLSKA</b>	a	<b>4184409<sup>4</sup></b>	<b>4003599</b>	<b>147124</b>	<b>29243</b>	<b>3675</b>	<b>768</b>	<b>121768</b>	<b>79043</b>	<b>29271</b>	<b>11930</b>
2		b	<b>4237691<sup>4</sup></b>	<b>4055946</b>	<b>148002</b>	<b>29280</b>	<b>3703</b>	<b>760</b>	<b>121951</b>	<b>79169</b>	<b>29320</b>	<b>11938</b>
3		c	<b>53282</b>	<b>52347</b>	<b>878</b>	<b>37</b>	<b>28</b>	<b>-8</b>	<b>183</b>	<b>126</b>	<b>49</b>	<b>8</b>
4		d	<b>101,3</b>	<b>101,3</b>	<b>100,6</b>	<b>100,1</b>	<b>100,8</b>	<b>99,0</b>	<b>100,2</b>	<b>100,2</b>	<b>100,2</b>	<b>100,1</b>
5	<b>Dolnośląskie</b>	a	<b>357102</b>	<b>344313</b>	<b>10317</b>	<b>2112</b>	<b>296</b>	<b>64</b>	<b>15603</b>	<b>12530</b>	<b>2048</b>	<b>916</b>
6		b	<b>361307</b>	<b>348517</b>	<b>10318</b>	<b>2111</b>	<b>298</b>	<b>63</b>	<b>15468</b>	<b>12381</b>	<b>2057</b>	<b>919</b>
7		c	<b>4205</b>	<b>4204</b>	<b>1</b>	<b>-1</b>	<b>2</b>	<b>-1</b>	<b>-135</b>	<b>-149</b>	<b>9</b>	<b>3</b>
8		d	<b>101,2</b>	<b>101,2</b>	<b>100,0</b>	<b>100,0</b>	<b>100,7</b>	<b>98,4</b>	<b>99,1</b>	<b>98,8</b>	<b>100,4</b>	<b>100,3</b>
	<i>Podregiony:</i>											
9	jeleniogórski	a	65270	63155	1697	368	43	7	3643	2925	504	193
10		b	65289	63184	1684	371	43	7	3629	2913	501	194
11		c	19	29	-13	3	0	0	-14	-12	-3	1
12		d	100,0	100,0	99,2	100,8	100,0	100,0	99,6	99,6	99,4	100,5
13	legnicko-głogowski	a	44450	42764	1331	309	33	13	1623	1147	303	164
14		b	44487	42795	1342	304	33	13	1664	1186	304	164
15		c	37	31	11	-5	0	0	41	39	1	0
16		d	100,1	100,1	100,8	98,4	100,0	100,0	102,5	103,4	100,3	100,0
17	wałbrzyski	a	73719	70916	2338	417	45	3	5550	4849	500	188
18		b	73514	70712	2338	417	44	3	5611	4906	502	189
19		c	-205	-204	0	0	-1	0	61	57	2	1
20		d	99,7	99,7	100,0	100,0	97,8	100,0	101,1	101,2	100,4	100,5
21	wrocławski	a	60426	58156	1850	362	51	7	1742	1090	500	141
22		b	61577	59300	1848	370	52	7	1780	1123	504	143
23		c	1151	1144	-2	8	1	0	38	33	4	2
24		d	101,9	102,0	99,9	102,2	102,0	100,0	102,2	103,0	100,8	101,4
25	m. Wrocław	a	113237	109322	3101	656	124	34	3045	2519	241	230
26		b	116440	112526	3106	649	126	33	2784	2253	246	229
27		c	3203	3204	5	-7	2	-1	-261	-266	5	-1
28		d	102,8	102,9	100,2	98,9	101,6	97,1	91,4	89,4	102,1	99,6
29	<b>Kujawsko-pomorskie</b>	a	<b>193470</b>	<b>184709</b>	<b>6988</b>	<b>1558</b>	<b>183</b>	<b>32</b>	<b>5815</b>	<b>3607</b>	<b>1457</b>	<b>668</b>
30		b	<b>194099</b>	<b>185323</b>	<b>7001</b>	<b>1554</b>	<b>190</b>	<b>31</b>	<b>5776</b>	<b>3557</b>	<b>1467</b>	<b>668</b>
31		c	<b>629</b>	<b>614</b>	<b>13</b>	<b>-4</b>	<b>7</b>	<b>-1</b>	<b>-39</b>	<b>-50</b>	<b>10</b>	<b>0</b>
32		d	<b>100,3</b>	<b>100,3</b>	<b>100,2</b>	<b>99,7</b>	<b>103,8</b>	<b>96,9</b>	<b>99,3</b>	<b>98,6</b>	<b>100,7</b>	<b>100,0</b>
	<i>Podregiony:</i>											
33	bydgosko-toruński	a	90729	86917	2994	704	90	24	1806	1166	325	267
34		b	91428	87615	2999	696	95	23	1840	1198	329	263
35		c	699	698	5	-8	5	-1	34	32	4	-4
36		d	100,8	100,8	100,2	98,9	105,6	95,8	101,9	102,7	101,2	98,5

<sup>4</sup> W podziale według województw i podregionów, sektorów własności w tym przewidywanej liczby pracujących – bez podmiotów, dla których informacja o adresie siedziby/miejscu zamieszkania lub przewidywanej liczbie pracujących, lub formie własności nie występuje w rejestrze REGON.

## ORAZ WOJEWÓDZTW I PODREGIONÓW

publiczny		Sektor prywatny												Lp.
250-999	1000 i więcej	razem	0-9	10-49	50-249	250-999	1000 i więcej	w tym osoby fizyczne						
								razem	0-9	10-49	50-249	250-999	1000 i więcej	
1219	305	4028506	3890438	117841	17308	2456	463	2972144	2939126	31680	1288	44	6	1
1217	307	4071719	3932808	118646	17327	2485	453	2968786	2935848	31631	1257	44	6	2
-2	2	43213	42370	805	19	29	-10	-3358	-3278	-49	-31	0	0	3
99,8	100,7	101,1	101,1	100,7	100,1	101,2	97,8	99,9	99,9	99,8	97,6	100,0	100,0	4
92	17	338368	328652	8269	1196	204	47	235346	233152	2142	50	2	-	5
94	17	342052	332355	8258	1189	204	46	234658	232508	2100	48	2	-	6
2	0	3684	3703	-11	-7	0	-1	-688	-644	-42	-2	0	-	7
102,2	100,0	101,1	101,1	99,9	99,4	100,0	97,9	99,7	99,7	98,0	96,0	100,0	-	8
18	3	61375	59978	1193	175	25	4	41874	41512	355	7	-	-	9
18	3	61437	60050	1181	177	25	4	41451	41102	341	8	-	-	10
0	0	62	72	-12	2	0	0	-423	-410	-14	1	-	-	11
100,0	100,0	100,1	100,1	99,0	101,1	100,0	100,0	99,0	99,0	96,1	114,3	-	-	12
8	1	42593	41383	1028	145	25	12	31814	31502	306	5	1	-	13
9	1	42519	41305	1038	140	24	12	31452	31140	307	4	1	-	14
1	0	-74	-78	10	-5	-1	0	-362	-362	1	-1	0	-	15
112,5	100,0	99,8	99,8	101,0	96,6	96,0	100,0	98,9	98,9	100,3	80,0	100,0	-	16
12	1	67943	65841	1838	229	33	2	45866	45364	494	8	-	-	17
13	1	67616	65519	1836	228	31	2	45107	44605	493	9	-	-	18
1	0	-327	-322	-2	-1	-2	0	-759	-759	-1	1	-	-	19
108,3	100,0	99,5	99,5	99,9	99,6	93,9	100,0	98,3	98,3	99,8	112,5	-	-	20
11	-	58327	56709	1350	221	40	7	45141	44650	475	15	1	-	21
10	-	59347	57728	1344	226	42	7	45557	45081	460	15	1	-	22
-1	-	1020	1019	-6	5	2	0	416	431	-15	0	0	-	23
90,9	-	101,7	101,8	99,6	102,3	105,0	100,0	100,9	101,0	96,8	100,0	100,0	-	24
43	12	108130	104741	2860	426	81	22	70651	70124	512	15	-	-	25
44	12	111133	107753	2859	418	82	21	71091	70580	499	12	-	-	26
1	0	3003	3012	-1	-8	1	-1	440	456	-13	-3	-	-	27
102,3	100,0	102,8	102,9	100,0	98,1	101,2	95,5	100,6	100,7	97,5	80,0	-	-	28
66	17	186702	180150	5530	890	117	15	141983	140251	1655	75	-	2	29
67	17	187261	180707	5532	885	123	14	140939	139216	1649	72	1	1	30
1	0	559	557	2	-5	6	-1	-1044	-1035	-6	-3	1	-1	31
101,5	100,0	100,3	100,3	100,0	99,4	105,1	93,3	99,3	99,3	99,6	96,0	x	50,0	32
34	14	88222	85051	2668	437	56	10	64284	63557	694	32	-	1	33
36	14	88806	85636	2669	433	59	9	63909	63186	691	31	-	1	34
2	0	584	585	1	-4	3	-1	-375	-371	-3	-1	-	0	35
105,9	100,0	100,7	100,7	100,0	99,1	105,4	90,0	99,4	99,4	99,6	96,9	-	100,0	36

TABL. 3 PODMIOTY GOSPODARKI NARODOWEJ WEDŁUG PRZEWIDYWANEJ LICZBY PRACUJĄCYCH

Lp.	WYSZCZEGÓLNIENIE a - 31.12.2015 r. b - 31.12.2016 r. c - przyrost d - 2015 = 100		Ogółem						Sektor			
			razem	0-9	10-49	50-249	250-999	1000 i więcej	razem	0-9	10-49	50-249
1	grudziądzki	a	29875	28447	1149	244	33	2	1218	771	318	117
2		b	30115	28695	1141	244	33	2	1130	686	316	116
3		c	240	248	-8	0	0	0	-88	-85	-2	-1
4		d	100,8	100,9	99,3	100,0	100,0	100,0	92,8	89,0	99,4	99,1
5	włocławski	a	30450	29045	1128	252	22	3	1067	641	298	116
6		b	30454	29043	1134	254	20	3	1071	640	301	119
7		c	4	-2	6	2	-2	0	4	-1	3	3
8		d	100,0	100,0	100,5	100,8	90,9	100,0	100,4	99,8	101,0	102,6
9	inowrocławski	a	28357	26962	1131	236	25	3	1081	662	291	119
10		b	28194	26778	1147	240	26	3	1082	660	293	120
11		c	-163	-184	16	4	1	0	1	-2	2	1
12		d	99,4	99,3	101,4	101,7	104,0	100,0	100,1	99,7	100,7	100,8
13	świecki	a	14059	13338	586	122	13	-	643	367	225	49
14		b	13908	13192	580	120	16	-	653	373	228	50
15		c	-151	-146	-6	-2	3	-	10	6	3	1
16		d	98,9	98,9	99,0	98,4	123,1	-	101,6	101,6	101,3	102,0
17	<b>Lubelskie</b>	<b>a</b>	<b>173184</b>	<b>166102</b>	<b>5724</b>	<b>1223</b>	<b>108</b>	<b>27</b>	<b>5750</b>	<b>3151</b>	<b>1860</b>	<b>670</b>
18		<b>b</b>	<b>174123</b>	<b>167016</b>	<b>5743</b>	<b>1230</b>	<b>106</b>	<b>28</b>	<b>5746</b>	<b>3150</b>	<b>1853</b>	<b>674</b>
19		<b>c</b>	<b>939</b>	<b>914</b>	<b>19</b>	<b>7</b>	<b>-2</b>	<b>1</b>	<b>-4</b>	<b>-1</b>	<b>-7</b>	<b>4</b>
20		<b>d</b>	<b>100,5</b>	<b>100,6</b>	<b>100,3</b>	<b>100,6</b>	<b>98,1</b>	<b>103,7</b>	<b>99,9</b>	<b>100,0</b>	<b>99,6</b>	<b>100,6</b>
	<i>Podregiony</i>											
21	bialski	a	21483	20510	805	158	9	1	880	480	300	94
22		b	21535	20568	798	159	9	1	881	484	296	95
23		c	52	58	-7	1	0	0	1	4	-4	1
24		d	100,2	100,3	99,1	100,6	100,0	100,0	100,1	100,8	98,7	101,1
25	chełmsko-zamojski	a	45953	44007	1595	325	22	4	1738	944	596	184
26		b	45925	43972	1601	326	21	5	1737	937	600	186
27		c	-28	-35	6	1	-1	1	-1	-7	4	2
28		d	99,9	99,9	100,4	100,3	95,5	125,0	99,9	99,3	100,7	101,1
29	lubelski	a	70386	67645	2159	508	58	16	1663	900	477	251
30		b	71267	68517	2171	506	57	16	1662	903	473	251
31		c	881	872	12	-2	-1	0	-1	3	-4	0
32		d	101,3	101,3	100,6	99,6	98,3	100,0	99,9	100,3	99,2	100,0
33	puławski	a	35362	33940	1165	232	19	6	1469	827	487	141
34		b	35396	33959	1173	239	19	6	1466	826	484	142
35		c	34	19	8	7	0	0	-3	-1	-3	1
36		d	100,1	100,1	100,7	103,0	100,0	100,0	99,8	99,9	99,4	100,7

## ORAZ WOJEWÓDZTW I PODREGIONÓW (cd.)

publiczny		Sektor prywatny												Lp.
250-999	1000 i więcej	razem	0-9	10-49	50-249	250-999	1000 i więcej	w tym osoby fizyczne						
								razem	0-9	10-49	50-249	250-999	1000 i więcej	
10	2	28586	27605	831	127	23	-	22675	22336	319	20	-	-	1
10	2	28902	27927	825	127	23	-	22707	22371	316	20	-	-	2
0	0	316	322	-6	0	0	-	32	35	-3	0	-	-	3
100,0	100,0	101,1	101,2	99,3	100,0	100,0	-	100,1	100,2	99,1	100,0	-	-	4
11	1	29320	28341	830	136	11	2	23011	22758	242	10	-	1	5
10	1	29316	28337	832	135	10	2	22831	22579	242	10	-	-	6
-1	0	-4	-4	2	-1	-1	0	-180	-179	0	0	-	-1	7
90,9	100,0	100,0	100,0	100,2	99,3	90,9	100,0	99,2	99,2	100,0	100,0	-	x	8
9	-	27192	26216	840	117	16	3	21521	21241	271	9	-	-	9
9	-	27010	26016	854	120	17	3	21184	20898	277	9	-	-	10
0	-	-182	-200	14	3	1	0	-337	-343	6	0	-	-	11
100,0	-	99,3	99,2	101,7	102,6	106,3	100,0	98,4	98,4	102,2	100,0	-	-	12
2	-	13382	12937	361	73	11	-	10492	10359	129	4	-	-	13
2	-	13227	12791	352	70	14	-	10308	10182	123	2	1	-	14
0	-	-155	-146	-9	-3	3	-	-184	-177	-6	-2	1	-	15
100,0	-	98,8	98,9	97,5	95,9	127,3	-	98,2	98,3	95,3	50,0	x	-	16
<b>49</b>	<b>20</b>	<b>166363</b>	<b>161880</b>	<b>3864</b>	<b>553</b>	<b>59</b>	<b>7</b>	<b>129484</b>	<b>128366</b>	<b>1080</b>	<b>38</b>	-	-	17
<b>49</b>	<b>20</b>	<b>166893</b>	<b>162383</b>	<b>3889</b>	<b>556</b>	<b>57</b>	<b>8</b>	<b>128609</b>	<b>127502</b>	<b>1067</b>	<b>40</b>	-	-	18
<b>0</b>	<b>0</b>	<b>530</b>	<b>503</b>	<b>25</b>	<b>3</b>	<b>-2</b>	<b>1</b>	<b>-875</b>	<b>-864</b>	<b>-13</b>	<b>2</b>	-	-	19
<b>100,0</b>	<b>100,0</b>	<b>100,3</b>	<b>100,3</b>	<b>100,6</b>	<b>100,5</b>	<b>96,6</b>	<b>114,3</b>	<b>99,3</b>	<b>99,3</b>	<b>98,8</b>	<b>105,3</b>	-	-	20
5	1	20499	19926	505	64	4	-	15954	15765	181	8	-	-	21
5	1	20520	19950	502	64	4	-	15823	15637	178	8	-	-	22
0	0	21	24	-3	0	0	-	-131	-128	-3	0	-	-	23
100,0	100,0	100,1	100,1	99,4	100,0	100,0	-	99,2	99,2	98,3	100,0	-	-	24
11	3	44047	42895	999	141	11	1	35222	34893	318	11	-	-	25
11	3	43984	42832	1000	140	10	2	34913	34589	313	11	-	-	26
0	0	-63	-63	1	-1	-1	1	-309	-304	-5	0	-	-	27
100,0	100,0	99,9	99,9	100,1	99,3	90,9	200,0	99,1	99,1	98,4	100,0	-	-	28
23	12	68076	66098	1682	257	35	4	51193	50813	365	15	-	-	29
23	12	68644	66653	1698	255	34	4	50949	50575	359	15	-	-	30
0	0	568	555	16	-2	-1	0	-244	-238	-6	0	-	-	31
100,0	100,0	100,8	100,8	101,0	99,2	97,1	100,0	99,5	99,5	98,4	100,0	-	-	32
10	4	33741	32961	678	91	9	2	27115	26895	216	4	-	-	33
10	4	33745	32948	689	97	9	2	26924	26701	217	6	-	-	34
0	0	4	-13	11	6	0	0	-191	-194	1	2	-	-	35
100,0	100,0	100,0	100,0	101,6	106,6	100,0	100,0	99,3	99,3	100,5	150,0	-	-	36

TABL. 3 PODMIOTY GOSPODARKI NARODOWEJ WEDŁUG PRZEWIDYWANEJ LICZBY PRACUJĄCYCH

Lp.	WYSZCZEGÓLNIENIE			Ogółem				Sektor					
	a - 31.12.2015 r.	b - 31.12.2016 r.	c - przyrost	d - 2015 = 100	razem	0-9	10-49	50-249	250-999	1000 i więcej	razem	0-9	10-49
1	<b>Lubuskie</b>	<b>a</b>	<b>111272</b>	<b>106594</b>	<b>3848</b>	<b>739</b>	<b>82</b>	<b>9</b>	<b>4731</b>	<b>3447</b>	<b>899</b>	<b>354</b>	
2		<b>b</b>	<b>111756</b>	<b>107032</b>	<b>3882</b>	<b>752</b>	<b>82</b>	<b>8</b>	<b>4767</b>	<b>3454</b>	<b>918</b>	<b>363</b>	
3		<b>c</b>	<b>484</b>	<b>438</b>	<b>34</b>	<b>13</b>	<b>0</b>	<b>-1</b>	<b>36</b>	<b>7</b>	<b>19</b>	<b>9</b>	
4		<b>d</b>	<b>100,4</b>	<b>100,4</b>	<b>100,9</b>	<b>101,8</b>	<b>100,0</b>	<b>88,9</b>	<b>100,8</b>	<b>100,2</b>	<b>102,1</b>	<b>102,5</b>	
	<i>Podregiony</i>												
5	gorzowski	a	44550	42604	1613	298	31	4	1634	1138	355	129	
6		b	44626	42673	1615	304	31	3	1648	1144	358	133	
7		c	76	69	2	6	0	-1	14	6	3	4	
8		d	100,2	100,2	100,1	102,0	100,0	75,0	100,9	100,5	100,8	103,1	
9	zielonogórski	a	66722	63990	2235	441	51	5	3097	2309	544	225	
10		b	67130	64359	2267	448	51	5	3119	2310	560	230	
11		c	408	369	32	7	0	0	22	1	16	5	
12		d	100,6	100,6	101,4	101,6	100,0	100,0	100,7	100,0	102,9	102,2	
13	<b>Łódzkie</b>	<b>a</b>	<b>241462</b>	<b>229813</b>	<b>9609</b>	<b>1786</b>	<b>215</b>	<b>39</b>	<b>6595</b>	<b>3863</b>	<b>1916</b>	<b>737</b>	
14		<b>b</b>	<b>243280</b>	<b>231628</b>	<b>9619</b>	<b>1781</b>	<b>212</b>	<b>40</b>	<b>6576</b>	<b>3847</b>	<b>1912</b>	<b>737</b>	
15		<b>c</b>	<b>1818</b>	<b>1815</b>	<b>10</b>	<b>-5</b>	<b>-3</b>	<b>1</b>	<b>-19</b>	<b>-16</b>	<b>-4</b>	<b>0</b>	
16		<b>d</b>	<b>100,8</b>	<b>100,8</b>	<b>100,1</b>	<b>99,7</b>	<b>98,6</b>	<b>102,6</b>	<b>99,7</b>	<b>99,6</b>	<b>99,8</b>	<b>100,0</b>	
	<i>Podregiony:</i>												
17	łódzki	a	39296	37442	1545	287	19	3	953	550	282	116	
18		b	39867	38001	1558	286	19	3	959	555	285	114	
19		c	571	559	13	-1	0	0	6	5	3	-2	
20		d	101,5	101,5	100,8	99,7	100,0	100,0	100,6	100,9	101,1	98,3	
21	m. Łódź	a	92202	87948	3507	625	97	25	1842	1231	353	212	
22		b	92711	88460	3508	624	94	25	1823	1215	352	210	
23		c	509	512	1	-1	-3	0	-19	-16	-1	-2	
24		d	100,6	100,6	100,0	99,8	96,9	100,0	99,0	98,7	99,7	99,1	
25	piotrkowski	a	44914	42638	1859	365	46	6	1441	765	477	185	
26		b	45109	42823	1867	365	46	8	1442	763	477	187	
27		c	195	185	8	0	0	2	1	-2	0	2	
28		d	100,4	100,4	100,4	100,0	100,0	133,3	100,1	99,7	100,0	101,1	
29	sieradzki	a	36825	34965	1564	265	29	2	1292	717	445	123	
30		b	37305	35459	1554	261	29	2	1285	712	444	122	
31		c	480	494	-10	-4	0	0	-7	-5	-1	-1	
32		d	101,3	101,4	99,4	98,5	100,0	100,0	99,5	99,3	99,8	99,2	
33	skierniewicki	a	28225	26820	1134	244	24	3	1067	600	359	101	
34		b	28288	26885	1132	245	24	2	1067	602	354	104	
35		c	63	65	-2	1	0	-1	0	2	-5	3	
36		d	100,2	100,2	99,8	100,4	100,0	66,7	100,0	100,3	98,6	103,0	

## ORAZ WOJEWÓDZTW I PODREGIONÓW (cd.)

publiczny		Sektor prywatny												Lp.
250-999	1000 i więcej	razem	0-9	10-49	50-249	250-999	1000 i więcej	w tym osoby fizyczne						
								razem	0-9	10-49	50-249	250-999	1000 i więcej	
27	4	105731	102338	2949	384	55	5	77599	76711	849	36	3	-	1
28	4	106075	102665	2964	388	54	4	77032	76140	852	38	2	-	2
1	0	344	327	15	4	-1	-1	-567	-571	3	2	-1	-	3
103,7	100,0	100,3	100,3	100,5	101,0	98,2	80,0	99,3	99,3	100,4	105,6	66,7	-	4
11	1	42640	41191	1258	168	20	3	31918	31546	355	17	-	-	5
12	1	42672	41224	1257	170	19	2	31618	31244	355	19	-	-	6
1	0	32	33	-1	2	-1	-1	-300	-302	0	2	-	-	7
109,1	100,0	100,1	100,1	99,9	101,2	95,0	66,7	99,1	99,0	100,0	111,8	-	-	8
16	3	63091	61147	1691	216	35	2	45681	45165	494	19	3	-	9
16	3	63403	61441	1707	218	35	2	45414	44896	497	19	2	-	10
0	0	312	294	16	2	0	0	-267	-269	3	0	-1	-	11
100,0	100,0	100,5	100,5	100,9	100,9	100,0	100,0	99,4	99,4	100,6	100,0	66,7	-	12
59	20	234614	225697	7693	1049	156	19	180255	177668	2471	113	3	-	13
59	21	236268	227346	7707	1043	153	19	179695	177124	2462	107	2	-	14
0	1	1654	1649	14	-6	-3	0	-560	-544	-9	-6	-1	-	15
100,0	105,0	100,7	100,7	100,2	99,4	98,1	100,0	99,7	99,7	99,6	94,7	66,7	-	16
4	1	38306	36855	1263	171	15	2	30811	30303	487	21	-	-	17
4	1	38858	37396	1273	172	15	2	30996	30485	491	20	-	-	18
0	0	552	541	10	1	0	0	185	182	4	-1	-	-	19
100,0	100,0	101,4	101,5	100,8	100,6	100,0	100,0	100,6	100,6	100,8	95,2	-	-	20
33	13	90199	86556	3154	413	64	12	64343	63602	703	37	1	-	21
33	13	90604	86961	3156	414	61	12	63619	62882	699	38	-	-	22
0	0	405	405	2	1	-3	0	-724	-720	-4	1	-1	-	23
100,0	100,0	100,4	100,5	100,1	100,2	95,3	100,0	98,9	98,9	99,4	102,7	x	-	24
10	4	43450	41850	1382	180	36	2	34821	34287	517	16	1	-	25
10	5	43627	42020	1390	178	36	3	34651	34117	519	14	1	-	26
0	1	177	170	8	-2	0	1	-170	-170	2	-2	0	-	27
100,0	125,0	100,4	100,4	100,6	98,9	100,0	150,0	99,5	99,5	100,4	87,5	100,0	-	28
6	1	35512	34227	1119	142	23	1	28818	28313	484	20	1	-	29
6	1	35984	34712	1110	138	23	1	29079	28589	472	17	1	-	30
0	0	472	485	-9	-4	0	0	261	276	-12	-3	0	-	31
100,0	100,0	101,3	101,4	99,2	97,2	100,0	100,0	100,9	101,0	97,5	85,0	100,0	-	32
6	1	27147	26209	775	143	18	2	21462	21163	280	19	-	-	33
6	1	27195	26257	778	141	18	1	21350	21051	281	18	-	-	34
0	0	48	48	3	-2	0	-1	-112	-112	1	-1	-	-	35
100,0	100,0	100,2	100,2	100,4	98,6	100,0	50,0	99,5	99,5	100,4	94,7	-	-	36

TABL. 3 PODMIOTY GOSPODARKI NARODOWEJ WEDŁUG PRZEWIDYWANEJ LICZBY PRACUJĄCYCH

Lp.	WYSZCZEGÓLNIENIE a - 31.12.2015 r. b - 31.12.2016 r. c - przyrost d - 2015 = 100		Ogółem					Sektor				
			razem	0-9	10-49	50-249	250-999	1000 i więcej	razem	0-9	10-49	50-249
1	<b>Małopolskie</b>	<b>a</b>	<b>363883</b>	<b>347983</b>	<b>13171</b>	<b>2383</b>	<b>289</b>	<b>57</b>	<b>7862</b>	<b>4099</b>	<b>2763</b>	<b>890</b>
2		<b>b</b>	<b>371107</b>	<b>355066</b>	<b>13304</b>	<b>2387</b>	<b>293</b>	<b>57</b>	<b>7906</b>	<b>4149</b>	<b>2760</b>	<b>887</b>
3		<b>c</b>	<b>7224</b>	<b>7083</b>	<b>133</b>	<b>4</b>	<b>4</b>	<b>0</b>	<b>44</b>	<b>50</b>	<b>-3</b>	<b>-3</b>
4		<b>d</b>	<b>102,0</b>	<b>102,0</b>	<b>101,0</b>	<b>100,2</b>	<b>101,4</b>	<b>100,0</b>	<b>100,6</b>	<b>101,2</b>	<b>99,9</b>	<b>99,7</b>
	<i>Podregiony:</i>											
5	krakowski	a	70993	68217	2351	386	36	3	1659	806	686	155
6		b	72333	69529	2378	386	36	4	1649	795	690	153
7		c	1340	1312	27	0	0	1	-10	-11	4	-2
8		d	101,9	101,9	101,1	100,0	100,0	133,3	99,4	98,6	100,6	98,7
9	m. Kraków	a	130233	124289	4843	906	154	41	1434	791	324	253
10		b	134514	128478	4929	913	155	39	1466	825	322	253
11		c	4281	4189	86	7	1	-2	32	34	-2	0
12		d	103,3	103,4	101,8	100,8	100,6	95,1	102,2	104,3	99,4	100,0
13	nowosądecki	a	42547	40564	1645	309	23	6	1396	727	526	135
14		b	43193	41199	1651	313	24	6	1414	743	526	136
15		c	646	635	6	4	1	0	18	16	0	1
16		d	101,5	101,6	100,4	101,3	104,3	100,0	101,3	102,2	100,0	100,7
17	oświęcimski	a	53882	51656	1818	366	39	3	1352	748	445	152
18		b	53940	51713	1821	361	41	4	1362	757	447	151
19		c	58	57	3	-5	2	1	10	9	2	-1
20		d	100,1	100,1	100,2	98,6	105,1	133,3	100,7	101,2	100,4	99,3
21	tarnowski	a	33062	31364	1411	259	25	3	1136	554	448	121
22		b	33508	31799	1421	260	25	3	1133	556	441	123
23		c	446	435	10	1	0	0	-3	2	-7	2
24		d	101,3	101,4	100,7	100,4	100,0	100,0	99,7	100,4	98,4	101,7
25	nowotarski	a	33166	31893	1103	157	12	1	885	473	334	74
26		b	33619	32348	1104	154	12	1	882	473	334	71
27		c	453	455	1	-3	0	0	-3	0	0	-3
28		d	101,4	101,4	100,1	98,1	100,0	100,0	99,7	100,0	100,0	95,9
29	<b>Mazowieckie</b>	<b>a</b>	<b>766030</b>	<b>734579</b>	<b>25342</b>	<b>5042</b>	<b>818</b>	<b>249</b>	<b>12881</b>	<b>7140</b>	<b>3674</b>	<b>1701</b>
30		<b>b</b>	<b>788008</b>	<b>756145</b>	<b>25716</b>	<b>5066</b>	<b>836</b>	<b>245</b>	<b>13077</b>	<b>7321</b>	<b>3692</b>	<b>1700</b>
31		<b>c</b>	<b>21978</b>	<b>21566</b>	<b>374</b>	<b>24</b>	<b>18</b>	<b>-4</b>	<b>196</b>	<b>181</b>	<b>18</b>	<b>-1</b>
32		<b>d</b>	<b>102,9</b>	<b>102,9</b>	<b>101,5</b>	<b>100,5</b>	<b>102,2</b>	<b>98,4</b>	<b>101,5</b>	<b>102,5</b>	<b>100,5</b>	<b>99,9</b>
	<i>Podregiony:</i>											
33	ciechanowski	a	25584	24523	880	163	15	3	930	503	331	90
34		b	25669	24607	880	164	15	3	924	495	330	93
35		c	85	84	0	1	0	0	-6	-8	-1	3
36		d	100,3	100,3	100,0	100,6	100,0	100,0	99,4	98,4	99,7	103,3

## ORAZ WOJEWÓDZTW I PODREGIONÓW (cd.)

publiczny		Sektor prywatny												Lp.
250-999	1000 i więcej	razem	0-9	10-49	50-249	250-999	1000 i więcej	w tym osoby fizyczne						
								razem	0-9	10-49	50-249	250-999	1000 i więcej	
<b>89</b>	<b>21</b>	<b>352956</b>	<b>340821</b>	<b>10406</b>	<b>1493</b>	<b>200</b>	<b>36</b>	<b>265355</b>	<b>262674</b>	<b>2572</b>	<b>106</b>	<b>2</b>	<b>1</b>	1
<b>89</b>	<b>21</b>	<b>359929</b>	<b>347653</b>	<b>10538</b>	<b>1499</b>	<b>203</b>	<b>36</b>	<b>267195</b>	<b>264496</b>	<b>2593</b>	<b>103</b>	<b>2</b>	<b>1</b>	2
<b>0</b>	<b>0</b>	<b>6973</b>	<b>6832</b>	<b>132</b>	<b>6</b>	<b>3</b>	<b>0</b>	<b>1840</b>	<b>1822</b>	<b>21</b>	<b>-3</b>	<b>0</b>	<b>0</b>	3
<b>100,0</b>	<b>100,0</b>	<b>102,0</b>	<b>102,0</b>	<b>101,3</b>	<b>100,4</b>	<b>101,5</b>	<b>100,0</b>	<b>100,7</b>	<b>100,7</b>	<b>100,8</b>	<b>97,2</b>	<b>100,0</b>	<b>100,0</b>	4
11	1	69033	67110	1665	231	25	2	56437	55898	525	13	1	-	5
10	1	70385	68435	1688	233	26	3	57040	56499	526	14	1	-	6
-1	0	1352	1325	23	2	1	1	603	601	1	1	0	-	7
90,9	100,0	102,0	102,0	101,4	100,9	104,0	150,0	101,1	101,1	100,2	107,7	100,0	-	8
50	16	126562	121262	4518	653	104	25	82027	81366	635	25	-	1	9
50	16	130616	125226	4603	659	105	23	82729	82054	650	24	-	1	10
0	0	4054	3964	85	6	1	-2	702	688	15	-1	-	0	11
100,0	100,0	103,2	103,3	101,9	100,9	101,0	92,0	100,9	100,8	102,4	96,0	-	100,0	12
7	1	41014	39700	1119	174	16	5	33551	33112	416	22	1	-	13
8	1	41633	40310	1125	177	16	5	33923	33477	423	22	1	-	14
1	0	619	610	6	3	0	0	372	365	7	0	0	-	15
114,3	100,0	101,5	101,5	100,5	101,7	100,0	100,0	101,1	101,1	101,7	100,0	100,0	-	16
7	-	52352	50731	1372	214	32	3	41477	41050	409	18	-	-	17
7	-	52402	50783	1372	210	33	4	41250	40828	407	15	-	-	18
0	-	50	52	0	-4	1	1	-227	-222	-2	-3	-	-	19
100,0	-	100,1	100,1	100,0	98,1	103,1	133,3	99,5	99,5	99,5	83,3	-	-	20
11	2	31796	30680	963	138	14	1	25384	25064	307	13	-	-	21
11	2	32269	31137	980	137	14	1	25541	25223	305	13	-	-	22
0	0	473	457	17	-1	0	0	157	159	-2	0	-	-	23
100,0	100,0	101,5	101,5	101,8	99,3	100,0	100,0	100,6	100,6	99,3	100,0	-	-	24
3	1	32199	31338	769	83	9	-	26479	26184	280	15	-	-	25
3	1	32624	31762	770	83	9	-	26712	26415	282	15	-	-	26
0	0	425	424	1	0	0	-	233	231	2	0	-	-	27
100,0	100,0	101,3	101,4	100,1	100,0	100,0	-	100,9	100,9	100,7	100,0	-	-	28
<b>273</b>	<b>93</b>	<b>740534</b>	<b>714826</b>	<b>21667</b>	<b>3340</b>	<b>545</b>	<b>156</b>	<b>503036</b>	<b>498159</b>	<b>4679</b>	<b>186</b>	<b>10</b>	<b>2</b>	29
<b>273</b>	<b>91</b>	<b>756810</b>	<b>730711</b>	<b>22019</b>	<b>3363</b>	<b>563</b>	<b>154</b>	<b>506488</b>	<b>501563</b>	<b>4724</b>	<b>189</b>	<b>9</b>	<b>3</b>	30
<b>0</b>	<b>-2</b>	<b>16276</b>	<b>15885</b>	<b>352</b>	<b>23</b>	<b>18</b>	<b>-2</b>	<b>3452</b>	<b>3404</b>	<b>45</b>	<b>3</b>	<b>-1</b>	<b>1</b>	31
<b>100,0</b>	<b>97,8</b>	<b>102,2</b>	<b>102,2</b>	<b>101,6</b>	<b>100,7</b>	<b>103,3</b>	<b>98,7</b>	<b>100,7</b>	<b>100,7</b>	<b>101,0</b>	<b>101,6</b>	<b>90,0</b>	<b>150,0</b>	32
5	1	24563	23929	549	73	10	2	20160	19938	216	6	-	-	33
5	1	24629	23996	550	71	10	2	20075	19853	217	5	-	-	34
0	0	66	67	1	-2	0	0	-85	-85	1	-1	-	-	35
100,0	100,0	100,3	100,3	100,2	97,3	100,0	100,0	99,6	99,6	100,5	83,3	-	-	36



TABL. 3 PODMIOTY GOSPODARKI NARODOWEJ WEDŁUG PRZEWIDYWANEJ LICZBY PRACUJĄCYCH

Lp.	WYSZCZEGÓLNIENIE a - 31.12.2015 r. b - 31.12.2016 r. c - przyrost d - 2015 = 100		Ogółem						Sektor			
			razem	0-9	10-49	50-249	250-999	1000 i więcej	razem	0-9	10-49	50-249
1	ostrołęcki	a	31263	30164	913	168	14	4	1086	616	373	87
2		b	31384	30274	925	167	14	4	1088	616	377	86
3		c	121	110	12	-1	0	0	2	0	4	-1
4		d	100,4	100,4	101,3	99,4	100,0	100,0	100,2	100,0	101,1	98,9
5	radomski	a	52656	50402	1870	346	31	7	1419	716	498	179
6		b	52857	50588	1885	346	31	7	1422	717	501	178
7		c	201	186	15	0	0	0	3	1	3	-1
8		d	100,4	100,4	100,8	100,0	100,0	100,0	100,2	100,1	100,6	99,4
9	m.st. Warszawa	a	401339	384290	13332	2908	597	212	4407	2608	805	728
10		b	419352	401966	13635	2933	610	208	4588	2790	808	725
11		c	18013	17676	303	25	13	-4	181	182	3	-3
12		d	104,5	104,6	102,3	100,9	102,2	98,1	104,1	107,0	100,4	99,6
13	warszawski	a	89549	86267	2774	453	51	4	1687	883	590	191
14	wschodni	b	90638	87346	2776	460	52	4	1692	887	590	192
15		c	1089	1079	2	7	1	0	5	4	0	1
16		d	101,2	101,3	100,1	101,5	102,0	100,0	100,3	100,5	100,0	100,5
17	warszawski	a	114461	110283	3509	598	60	11	1597	827	520	230
18	zachodni	b	116692	112472	3547	599	62	12	1624	848	526	230
19		c	2231	2189	38	1	2	1	27	21	6	0
20		d	101,9	102,0	101,1	100,2	103,3	109,1	101,7	102,5	101,2	100,0
21	płocki	a	26404	24933	1182	253	31	5	910	494	298	110
22		b	26537	25059	1194	247	32	5	907	486	302	111
23		c	133	126	12	-6	1	0	-3	-8	4	1
24		d	100,5	100,5	101,0	97,6	103,2	100,0	99,7	98,4	101,3	100,9
25	siedlecki	a	24774	23717	882	153	19	3	845	493	259	86
26		b	24879	23833	874	150	20	2	832	482	258	85
27		c	105	116	-8	-3	1	-1	-13	-11	-1	-1
28		d	100,4	100,5	99,1	98,0	105,3	66,7	98,5	97,8	99,6	98,8
29	<b>Opolskie</b>	<b>a</b>	<b>100432</b>	<b>96244</b>	<b>3435</b>	<b>668</b>	<b>76</b>	<b>9</b>	<b>4192</b>	<b>2907</b>	<b>928</b>	<b>328</b>
30		<b>b</b>	<b>100295</b>	<b>96108</b>	<b>3434</b>	<b>666</b>	<b>77</b>	<b>10</b>	<b>4198</b>	<b>2920</b>	<b>920</b>	<b>328</b>
31		<b>c</b>	<b>-137</b>	<b>-136</b>	<b>-1</b>	<b>-2</b>	<b>1</b>	<b>1</b>	<b>6</b>	<b>13</b>	<b>-8</b>	<b>0</b>
32		<b>d</b>	<b>99,9</b>	<b>99,9</b>	<b>100,0</b>	<b>99,7</b>	<b>101,3</b>	<b>111,1</b>	<b>100,1</b>	<b>100,4</b>	<b>99,1</b>	<b>100,0</b>
33	<i>Podregiony:</i> nyski	a	36677	35234	1201	219	23	-	1960	1481	345	125
34		b	36508	35076	1190	217	25	-	1958	1486	340	123
35		c	-169	-158	-11	-2	2	-	-2	5	-5	-2
36		d	99,5	99,6	99,1	99,1	108,7	-	99,9	100,3	98,6	98,4

## ORAZ WOJEWÓDZTW I PODREGIONÓW (cd.)

publiczny		Sektor prywatny												Lp.
250-999	1000 i więcej	razem	0-9	10-49	50-249	250-999	1000 i więcej	w tym osoby fizyczne						
								razem	0-9	10-49	50-249	250-999	1000 i więcej	
9	1	30097	29468	540	81	5	3	25020	24832	176	11	1	-	1
8	1	30189	29551	548	81	6	3	24931	24740	180	10	1	-	2
-1	0	92	83	8	0	1	0	-89	-92	4	-1	0	-	3
88,9	100,0	100,3	100,3	101,5	100,0	120,0	100,0	99,6	99,6	102,3	90,9	100,0	-	4
20	6	51088	49538	1371	167	11	1	41335	40867	454	14	-	-	5
20	6	51292	49728	1384	168	11	1	41237	40757	465	15	-	-	6
0	0	204	190	13	1	0	0	-98	-110	11	1	-	-	7
100,0	100,0	100,4	100,4	100,9	100,6	100,0	100,0	99,8	99,7	102,4	107,1	-	-	8
184	82	386350	371101	12527	2179	413	130	223905	222127	1709	63	4	2	9
185	80	399216	383633	12824	2206	425	128	226972	225155	1741	71	3	2	10
1	-2	12866	12532	297	27	12	-2	3067	3028	32	8	-1	0	11
100,5	97,6	103,3	103,4	102,4	101,2	102,9	98,5	101,4	101,4	101,9	112,7	75,0	100,0	12
23	-	87477	84999	2184	262	28	4	70395	69599	760	35	1	-	13
23	-	88454	85968	2185	268	29	4	70697	69913	747	36	1	-	14
0	-	977	969	1	6	1	0	302	314	-13	1	0	-	15
100,0	-	101,1	101,1	100,0	102,3	103,6	100,0	100,4	100,5	98,3	102,9	100,0	-	16
19	1	111739	108331	2989	368	41	10	83122	82293	795	31	3	-	17
19	1	113629	110187	3020	368	43	11	83604	82764	809	27	3	1	18
0	0	1890	1856	31	0	2	1	482	471	14	-4	0	1	19
100,0	100,0	101,7	101,7	101,0	100,0	104,9	110,0	100,6	100,6	101,8	87,1	100,0	x	20
7	1	25371	24316	884	143	24	4	19932	19592	319	20	1	-	21
7	1	25443	24386	892	136	25	4	19826	19486	320	19	1	-	22
0	0	72	70	8	-7	1	0	-106	-106	1	-1	0	-	23
100,0	100,0	100,3	100,3	100,9	95,1	104,2	100,0	99,5	99,5	100,3	95,0	100,0	-	24
6	1	23849	23144	623	67	13	2	19167	18911	250	6	-	-	25
6	1	23958	23262	616	65	14	1	19146	18895	245	6	-	-	26
0	0	109	118	-7	-2	1	-1	-21	-16	-5	0	-	-	27
100,0	100,0	100,5	100,5	98,9	97,0	107,7	50,0	99,9	99,9	98,0	100,0	-	-	28
<b>26</b>	<b>3</b>	<b>95819</b>	<b>92917</b>	<b>2506</b>	<b>340</b>	<b>50</b>	<b>6</b>	<b>71483</b>	<b>70746</b>	<b>718</b>	<b>18</b>	<b>1</b>	-	29
<b>26</b>	<b>4</b>	<b>95520</b>	<b>92616</b>	<b>2509</b>	<b>338</b>	<b>51</b>	<b>6</b>	<b>70613</b>	<b>69878</b>	<b>715</b>	<b>19</b>	<b>1</b>	-	30
<b>0</b>	<b>1</b>	<b>-299</b>	<b>-301</b>	<b>3</b>	<b>-2</b>	<b>1</b>	<b>0</b>	<b>-870</b>	<b>-868</b>	<b>-3</b>	<b>1</b>	<b>0</b>	-	31
<b>100,0</b>	<b>133,3</b>	<b>99,7</b>	<b>99,7</b>	<b>100,1</b>	<b>99,4</b>	<b>102,0</b>	<b>100,0</b>	<b>98,8</b>	<b>98,8</b>	<b>99,6</b>	<b>105,6</b>	<b>100,0</b>	-	32
9	-	34607	33643	856	94	14	-	26291	26057	226	7	1	-	33
9	-	34362	33404	848	94	16	-	25930	25692	229	8	1	-	34
0	-	-245	-239	-8	0	2	-	-361	-365	3	1	0	-	35
100,0	-	99,3	99,3	99,1	100,0	114,3	-	98,6	98,6	101,3	114,3	100,0	-	36

TABL. 3 PODMIOTY GOSPODARKI NARODOWEJ WEDŁUG PRZEWIDYWANEJ LICZBY PRACUJĄCYCH

Lp.	WYSZCZEGÓLNIENIE a - 31.12.2015 r. b - 31.12.2016 r. c - przyrost d - 2015 = 100		Ogółem						Sektor			
			razem	0-9	10-49	50-249	250-999	1000 i więcej	razem	0-9	10-49	50-249
1	opolski	a	63755	61010	2234	449	53	9	2232	1426	583	203
2		b	63787	61032	2244	449	52	10	2240	1434	580	205
3		c	32	22	10	0	-1	1	8	8	-3	2
4		d	100,1	100,0	100,4	100,0	98,1	111,1	100,4	100,6	99,5	101,0
5	<b>Podkarpackie</b>	<b>a</b>	<b>165155</b>	<b>157787</b>	<b>5929</b>	<b>1249</b>	<b>156</b>	<b>34</b>	<b>5994</b>	<b>3323</b>	<b>1998</b>	<b>606</b>
6		<b>b</b>	<b>167749</b>	<b>160356</b>	<b>5952</b>	<b>1251</b>	<b>157</b>	<b>33</b>	<b>6017</b>	<b>3356</b>	<b>1990</b>	<b>604</b>
7		<b>c</b>	<b>2594</b>	<b>2569</b>	<b>23</b>	<b>2</b>	<b>1</b>	<b>-1</b>	<b>23</b>	<b>33</b>	<b>-8</b>	<b>-2</b>
8		<b>d</b>	<b>101,6</b>	<b>101,6</b>	<b>100,4</b>	<b>100,2</b>	<b>100,6</b>	<b>97,1</b>	<b>100,4</b>	<b>101,0</b>	<b>99,6</b>	<b>99,7</b>
	<i>Podregiony:</i>											
9	krośnieński	a	37071	35474	1279	282	28	8	1423	747	507	156
10		b	37341	35740	1284	281	28	8	1427	749	511	154
11		c	270	266	5	-1	0	0	4	2	4	-2
12		d	100,7	100,7	100,4	99,6	100,0	100,0	100,3	100,3	100,8	98,7
13	przemyski	a	26818	25550	1035	208	22	3	1319	832	360	115
14		b	27326	26051	1044	207	21	3	1322	841	353	117
15		c	508	501	9	-1	-1	0	3	9	-7	2
16		d	101,9	102,0	100,9	99,5	95,5	100,0	100,2	101,1	98,1	101,7
17	rzeszowski	a	55715	53331	1919	392	60	13	1647	858	590	169
18		b	57159	54758	1930	397	62	12	1656	872	584	169
19		c	1444	1427	11	5	2	-1	9	14	-6	0
20		d	102,6	102,7	100,6	101,3	103,3	92,3	100,5	101,6	99,0	100,0
21	tarnobrzeski	a	45551	43432	1696	367	46	10	1605	886	541	166
22		b	45923	43807	1694	366	46	10	1612	894	542	164
23		c	372	375	-2	-1	0	0	7	8	1	-2
24		d	100,8	100,9	99,9	99,7	100,0	100,0	100,4	100,9	100,2	98,8
25	<b>Podlaskie</b>	<b>a</b>	<b>99309</b>	<b>95459</b>	<b>3032</b>	<b>725</b>	<b>76</b>	<b>17</b>	<b>3063</b>	<b>1728</b>	<b>895</b>	<b>396</b>
26		<b>b</b>	<b>99956</b>	<b>96097</b>	<b>3049</b>	<b>720</b>	<b>72</b>	<b>18</b>	<b>3049</b>	<b>1719</b>	<b>888</b>	<b>398</b>
27		<b>c</b>	<b>647</b>	<b>638</b>	<b>17</b>	<b>-5</b>	<b>-4</b>	<b>1</b>	<b>-14</b>	<b>-9</b>	<b>-7</b>	<b>2</b>
28		<b>d</b>	<b>100,7</b>	<b>100,7</b>	<b>100,6</b>	<b>99,3</b>	<b>94,7</b>	<b>105,9</b>	<b>99,5</b>	<b>99,5</b>	<b>99,2</b>	<b>100,5</b>
	<i>Podregiony:</i>											
29	białostocki	a	50725	48801	1499	366	48	11	983	486	290	179
30		b	51362	49412	1525	365	48	12	980	483	289	179
31		c	637	611	26	-1	0	1	-3	-3	-1	0
32		d	101,3	101,3	101,7	99,7	100,0	109,1	99,7	99,4	99,7	100,0
33	łomżyński	a	28717	27547	925	224	18	3	1196	696	360	130
34		b	28701	27536	922	224	16	3	1191	694	356	132
35		c	-16	-11	-3	0	-2	0	-5	-2	-4	2
36		d	99,9	100,0	99,7	100,0	88,9	100,0	99,6	99,7	98,9	101,5

## ORAZ WOJEWÓDZTW I PODREGIONÓW (cd.)

publiczny		Sektor prywatny												Lp.
250-999	1000 i więcej	razem	0-9	10-49	50-249	250-999	1000 i więcej	w tym osoby fizyczne						
								razem	0-9	10-49	50-249	250-999	1000 i więcej	
17	3	61212	59274	1650	246	36	6	45192	44689	492	11	-	-	1
17	4	61158	59212	1661	244	35	6	44683	44186	486	11	-	-	2
0	1	-54	-62	11	-2	-1	0	-509	-503	-6	0	-	-	3
100,0	133,3	99,9	99,9	100,7	99,2	97,2	100,0	98,9	98,9	98,8	100,0	-	-	4
<b>54</b>	<b>13</b>	<b>158141</b>	<b>153446</b>	<b>3929</b>	<b>643</b>	<b>102</b>	<b>21</b>	<b>122549</b>	<b>121391</b>	<b>1123</b>	<b>33</b>	<b>2</b>	-	5
<b>54</b>	<b>13</b>	<b>160548</b>	<b>155819</b>	<b>3959</b>	<b>647</b>	<b>103</b>	<b>20</b>	<b>123175</b>	<b>122013</b>	<b>1130</b>	<b>30</b>	<b>2</b>	-	6
<b>0</b>	<b>0</b>	<b>2407</b>	<b>2373</b>	<b>30</b>	<b>4</b>	<b>1</b>	<b>-1</b>	<b>626</b>	<b>622</b>	<b>7</b>	<b>-3</b>	<b>0</b>	-	7
<b>100,0</b>	<b>100,0</b>	<b>101,5</b>	<b>101,5</b>	<b>100,8</b>	<b>100,6</b>	<b>101,0</b>	<b>95,2</b>	<b>100,5</b>	<b>100,5</b>	<b>100,6</b>	<b>90,9</b>	<b>100,0</b>	-	8
10	3	35528	34607	772	126	18	5	28578	28356	217	4	1	-	9
10	3	35720	34798	772	127	18	5	28542	28323	214	4	1	-	10
0	0	192	191	0	1	0	0	-36	-33	-3	0	0	-	11
100,0	100,0	100,5	100,6	100,0	100,8	100,0	100,0	99,9	99,9	98,6	100,0	100,0	-	12
9	3	25300	24520	674	93	13	-	19276	19042	224	10	-	-	13
8	3	25816	25023	690	90	13	-	19422	19188	226	8	-	-	14
-1	0	516	503	16	-3	0	-	146	146	2	-2	-	-	15
88,9	100,0	102,0	102,1	102,4	96,8	100,0	-	100,8	100,8	100,9	80,0	-	-	16
24	6	53509	51915	1328	223	36	7	40156	39812	337	7	-	-	17
25	6	54889	53273	1345	228	37	6	40547	40201	339	7	-	-	18
1	0	1380	1358	17	5	1	-1	391	389	2	0	-	-	19
104,2	100,0	102,6	102,6	101,3	102,2	102,8	85,7	101,0	101,0	100,6	100,0	-	-	20
11	1	43804	42404	1155	201	35	9	34539	34181	345	12	1	-	21
11	1	44123	42725	1152	202	35	9	34664	34301	351	11	1	-	22
0	0	319	321	-3	1	0	0	125	120	6	-1	0	-	23
100,0	100,0	100,7	100,8	99,7	100,5	100,0	100,0	100,4	100,4	101,7	91,7	100,0	-	24
<b>34</b>	<b>10</b>	<b>95713</b>	<b>93198</b>	<b>2137</b>	<b>329</b>	<b>42</b>	<b>7</b>	<b>76252</b>	<b>75637</b>	<b>586</b>	<b>27</b>	<b>2</b>	-	25
<b>33</b>	<b>11</b>	<b>96309</b>	<b>93781</b>	<b>2160</b>	<b>322</b>	<b>39</b>	<b>7</b>	<b>76056</b>	<b>75442</b>	<b>589</b>	<b>23</b>	<b>2</b>	-	26
<b>-1</b>	<b>1</b>	<b>596</b>	<b>583</b>	<b>23</b>	<b>-7</b>	<b>-3</b>	<b>0</b>	<b>-196</b>	<b>-195</b>	<b>3</b>	<b>-4</b>	<b>0</b>	-	27
<b>97,1</b>	<b>110,0</b>	<b>100,6</b>	<b>100,6</b>	<b>101,1</b>	<b>97,9</b>	<b>92,9</b>	<b>100,0</b>	<b>99,7</b>	<b>99,7</b>	<b>100,5</b>	<b>85,2</b>	<b>100,0</b>	-	28
20	8	49386	47959	1209	187	28	3	38594	38281	300	12	1	-	29
20	9	49975	48523	1235	186	28	3	38626	38305	309	11	1	-	30
0	1	589	564	26	-1	0	0	32	24	9	-1	0	-	31
100,0	112,5	101,2	101,2	102,2	99,5	100,0	100,0	100,1	100,1	103,0	91,7	100,0	-	32
9	1	27428	26758	565	94	9	2	22505	22295	196	14	-	-	33
8	1	27424	26756	566	92	8	2	22353	22153	189	11	-	-	34
-1	0	-4	-2	1	-2	-1	0	-152	-142	-7	-3	-	-	35
88,9	100,0	100,0	100,0	100,2	97,9	88,9	100,0	99,3	99,4	96,4	78,6	-	-	36

TABL. 3 PODMIOTY GOSPODARKI NARODOWEJ WEDŁUG PRZEWIDYWANEJ LICZBY PRACUJĄCYCH

Lp.	WYSZCZEGÓLNIENIE a - 31.12.2015 r. b - 31.12.2016 r. c - przyrost d - 2015 = 100		Ogółem						Sektor			
			razem	0-9	10-49	50-249	250-999	1000 i więcej	razem	0-9	10-49	50-249
1	suwalski	a	19867	19111	608	135	10	3	884	546	245	87
2		b	19893	19149	602	131	8	3	878	542	243	87
3		c	26	38	-6	-4	-2	0	-6	-4	-2	0
4		d	100,1	100,2	99,0	97,0	80,0	100,0	99,3	99,3	99,2	100,0
5	<b>Pomorskie</b>	a	<b>281861</b>	<b>270265</b>	<b>9416</b>	<b>1937</b>	<b>207</b>	<b>36</b>	<b>7813</b>	<b>5479</b>	<b>1451</b>	<b>791</b>
6		b	<b>286844</b>	<b>275223</b>	<b>9448</b>	<b>1928</b>	<b>209</b>	<b>36</b>	<b>7819</b>	<b>5487</b>	<b>1459</b>	<b>782</b>
7		c	<b>4983</b>	<b>4958</b>	<b>32</b>	<b>-9</b>	<b>2</b>	<b>0</b>	<b>6</b>	<b>8</b>	<b>8</b>	<b>-9</b>
8		d	<b>101,8</b>	<b>101,8</b>	<b>100,3</b>	<b>99,5</b>	<b>101,0</b>	<b>100,0</b>	<b>100,1</b>	<b>100,1</b>	<b>100,6</b>	<b>98,9</b>
	<i>Podregiony:</i>											
9	gdański	a	64776	62407	1979	371	16	3	1275	749	363	158
10		b	66532	64136	2006	372	15	3	1276	745	369	157
11		c	1756	1729	27	1	-1	0	1	-4	6	-1
12		d	102,7	102,8	101,4	100,3	93,8	100,0	100,1	99,5	101,7	99,4
13	słupski	a	36925	35475	1138	285	25	2	1563	1128	285	139
14		b	37108	35667	1131	282	26	2	1569	1131	290	136
15		c	183	192	-7	-3	1	0	6	3	5	-3
16		d	100,5	100,5	99,4	98,9	104,0	100,0	100,4	100,3	101,8	97,8
17	starogardzki	a	39648	37834	1465	315	28	6	1665	1188	326	142
18		b	39705	37902	1457	313	28	5	1652	1180	325	138
19		c	57	68	-8	-2	0	-1	-13	-8	-1	-4
20		d	100,1	100,2	99,5	99,4	100,0	83,3	99,2	99,3	99,7	97,2
21	trójmiejski	a	120734	115661	4118	810	123	22	2562	1954	272	275
22		b	123667	118586	4129	806	123	23	2575	1974	268	275
23		c	2933	2925	11	-4	0	1	13	20	-4	0
24		d	102,4	102,5	100,3	99,5	100,0	104,5	100,5	101,0	98,5	100,0
25	chojnicki	a	19778	18888	716	156	15	3	748	460	205	77
26		b	19832	18932	725	155	17	3	747	457	207	76
27		c	54	44	9	-1	2	0	-1	-3	2	-1
28		d	100,3	100,2	101,3	99,4	113,3	100,0	99,9	99,3	101,0	98,7
29	<b>Śląskie</b>	a	<b>465779</b>	<b>442260</b>	<b>19310</b>	<b>3655</b>	<b>477</b>	<b>77</b>	<b>16032</b>	<b>11296</b>	<b>3176</b>	<b>1383</b>
30		b	<b>467090</b>	<b>443494</b>	<b>19374</b>	<b>3668</b>	<b>478</b>	<b>76</b>	<b>15986</b>	<b>11251</b>	<b>3180</b>	<b>1377</b>
31		c	<b>1311</b>	<b>1234</b>	<b>64</b>	<b>13</b>	<b>1</b>	<b>-1</b>	<b>-46</b>	<b>-45</b>	<b>4</b>	<b>-6</b>
32		d	<b>100,3</b>	<b>100,3</b>	<b>100,3</b>	<b>100,4</b>	<b>100,2</b>	<b>98,7</b>	<b>99,7</b>	<b>99,6</b>	<b>100,1</b>	<b>99,6</b>
	<i>Podregiony:</i>											
33	bielski	a	76213	72507	3086	536	72	12	1988	1223	573	177
34		b	76581	72859	3099	537	75	11	1985	1213	579	178
35		c	368	352	13	1	3	-1	-3	-10	6	1
36		d	100,5	100,5	100,4	100,2	104,2	91,7	99,8	99,2	101,0	100,6

## ORAZ WOJEWÓDZTW I PODREGIONÓW (cd.)

publiczny		Sektor prywatny												Lp.
250-999	1000 i więcej	razem	0-9	10-49	50-249	250-999	1000 i więcej	w tym osoby fizyczne						
								razem	0-9	10-49	50-249	250-999	1000 i więcej	
5	1	18899	18481	363	48	5	2	15153	15061	90	1	1	-	1
5	1	18910	18502	359	44	3	2	15077	14984	91	1	1	-	2
0	0	11	21	-4	-4	-2	0	-76	-77	1	0	0	-	3
100,0	100,0	100,1	100,1	98,9	91,7	60,0	100,0	99,5	99,5	101,1	100,0	100,0	-	4
<b>79</b>	<b>13</b>	<b>272446</b>	<b>263185</b>	<b>7964</b>	<b>1146</b>	<b>128</b>	<b>23</b>	<b>200399</b>	<b>198317</b>	<b>2000</b>	<b>79</b>	<b>3</b>	-	5
<b>78</b>	<b>13</b>	<b>276555</b>	<b>267267</b>	<b>7988</b>	<b>1146</b>	<b>131</b>	<b>23</b>	<b>202164</b>	<b>200074</b>	<b>2008</b>	<b>78</b>	<b>3</b>	1	6
<b>-1</b>	<b>0</b>	<b>4109</b>	<b>4082</b>	<b>24</b>	<b>0</b>	<b>3</b>	<b>0</b>	<b>1765</b>	<b>1757</b>	<b>8</b>	<b>-1</b>	<b>0</b>	1	7
<b>98,7</b>	<b>100,0</b>	<b>101,5</b>	<b>101,6</b>	<b>100,3</b>	<b>100,0</b>	<b>102,3</b>	<b>100,0</b>	<b>100,9</b>	<b>100,9</b>	<b>100,4</b>	<b>98,7</b>	<b>100,0</b>	x	8
4	1	63227	61385	1615	213	12	2	51245	50719	512	13	1	-	9
4	1	64920	63056	1636	215	11	2	52326	51791	521	13	1	-	10
0	0	1693	1671	21	2	-1	0	1081	1072	9	0	0	-	11
100,0	100,0	102,7	102,7	101,3	100,9	91,7	100,0	102,1	102,1	101,8	100,0	100,0	-	12
11	-	35266	34251	853	146	14	2	26601	26352	231	18	-	-	13
12	-	35371	34368	841	146	14	2	26569	26329	223	17	-	-	14
1	-	105	117	-12	0	0	0	-32	-23	-8	-1	-	-	15
109,1	-	100,3	100,3	98,6	100,0	100,0	100,0	99,9	99,9	96,5	94,4	-	-	16
9	-	37893	36556	1139	173	19	6	29435	29079	336	19	1	-	17
9	-	37912	36581	1132	175	19	5	29315	28963	330	21	1	-	18
0	-	19	25	-7	2	0	-1	-120	-116	-6	2	0	-	19
100,0	-	100,1	100,1	99,4	101,2	100,0	83,3	99,6	99,6	98,2	110,5	100,0	-	20
50	11	117084	112619	3846	535	73	11	77782	77069	695	18	-	-	21
47	11	119351	114871	3861	531	76	12	78700	77979	703	17	-	1	22
-3	0	2267	2252	15	-4	3	1	918	910	8	-1	-	1	23
94,0	100,0	101,9	102,0	100,4	99,3	104,1	109,1	101,2	101,2	101,2	94,4	-	x	24
5	1	18976	18374	511	79	10	2	15336	15098	226	11	1	-	25
6	1	19001	18391	518	79	11	2	15254	15012	231	10	1	-	26
1	0	25	17	7	0	1	0	-82	-86	5	-1	0	-	27
120,0	100,0	100,1	100,1	101,4	100,0	110,0	100,0	99,5	99,4	102,2	90,9	100,0	-	28
<b>148</b>	<b>29</b>	<b>447042</b>	<b>428261</b>	<b>16134</b>	<b>2270</b>	<b>329</b>	<b>48</b>	<b>334531</b>	<b>329870</b>	<b>4467</b>	<b>185</b>	<b>8</b>	1	29
<b>148</b>	<b>30</b>	<b>447965</b>	<b>429108</b>	<b>16193</b>	<b>2288</b>	<b>330</b>	<b>46</b>	<b>331065</b>	<b>326434</b>	<b>4445</b>	<b>178</b>	<b>8</b>	-	30
<b>0</b>	<b>1</b>	<b>923</b>	<b>847</b>	<b>59</b>	<b>18</b>	<b>1</b>	<b>-2</b>	<b>-3466</b>	<b>-3436</b>	<b>-22</b>	<b>-7</b>	<b>0</b>	-1	31
<b>100,0</b>	<b>103,4</b>	<b>100,2</b>	<b>100,2</b>	<b>100,4</b>	<b>100,8</b>	<b>100,3</b>	<b>95,8</b>	<b>99,0</b>	<b>99,0</b>	<b>99,5</b>	<b>96,2</b>	<b>100,0</b>	x	32
14	1	73832	70891	2513	359	58	11	57258	56340	877	39	2	-	33
14	1	74207	71257	2520	359	61	10	56987	56075	870	40	2	-	34
0	0	375	366	7	0	3	-1	-271	-265	-7	1	0	-	35
100,0	100,0	100,5	100,5	100,3	100,0	105,2	90,9	99,5	99,5	99,2	102,6	100,0	-	36

TABL. 3 PODMIOTY GOSPODARKI NARODOWEJ WEDŁUG PRZEWIDYWANEJ LICZBY PRACUJĄCYCH

Lp.	WYSZCZEGÓLNIENIE			Ogółem					Sektor			
	a - 31.12.2015 r.	b - 31.12.2016 r.	c - przyrost	razem	0-9	10-49	50-249	250-999	1000 i więcej	razem	0-9	10-49
1	bytomski	a	42449	40326	1788	304	30	1	1984	1523	309	141
2		b	42602	40458	1806	307	30	1	1972	1507	311	143
3		c	153	132	18	3	0	0	-12	-16	2	2
4		d	100,4	100,3	101,0	101,0	100,0	100,0	99,4	98,9	100,6	101,4
5	częstochoowski	a	51753	49202	2129	372	44	6	1335	789	415	118
6		b	52014	49469	2117	378	44	6	1329	784	415	117
7		c	261	267	-12	6	0	0	-6	-5	0	-1
8		d	100,5	100,5	99,4	101,6	100,0	100,0	99,6	99,4	100,0	99,2
9	gliwicki	a	49911	47410	1990	436	68	7	3264	2828	249	158
10		b	50046	47551	1976	445	68	6	3267	2827	249	162
11		c	135	141	-14	9	0	-1	3	-1	0	4
12		d	100,3	100,3	99,3	102,1	100,0	85,7	100,1	100,0	100,0	102,5
13	katowicki	a	85118	80258	3925	775	137	23	2990	2221	435	270
14		b	85802	80901	3965	776	135	25	2997	2227	437	269
15		c	684	643	40	1	-2	2	7	6	2	-1
16		d	100,8	100,8	101,0	100,1	98,5	108,7	100,2	100,3	100,5	99,6
17	rybnicki	a	50308	47639	2191	430	41	7	1612	913	478	204
18		b	50324	47676	2179	423	39	7	1606	913	479	198
19		c	16	37	-12	-7	-2	0	-6	0	1	-6
20		d	100,0	100,1	99,5	98,4	95,1	100,0	99,6	100,0	100,2	97,1
21	sosnowiecki	a	70948	67849	2525	507	54	13	1873	1221	423	206
22		b	70452	67338	2543	504	54	13	1850	1208	416	202
23		c	-496	-511	18	-3	0	0	-23	-13	-7	-4
24		d	99,3	99,2	100,7	99,4	100,0	100,0	98,8	98,9	98,3	98,1
25	tyski	a	39079	37069	1676	295	31	8	986	578	294	109
26		b	39269	37242	1689	298	33	7	980	572	294	108
27		c	190	173	13	3	2	-1	-6	-6	0	-1
28		d	100,5	100,5	100,8	101,0	106,5	87,5	99,4	99,0	100,0	99,1
29	<b>Świętokrzyskie</b>	<b>a</b>	<b>110574</b>	<b>105611</b>	<b>4003</b>	<b>843</b>	<b>98</b>	<b>19</b>	<b>3185</b>	<b>1725</b>	<b>1022</b>	<b>401</b>
30		<b>b</b>	<b>111128</b>	<b>106139</b>	<b>4028</b>	<b>843</b>	<b>99</b>	<b>19</b>	<b>3207</b>	<b>1738</b>	<b>1032</b>	<b>402</b>
31		<b>c</b>	<b>554</b>	<b>528</b>	<b>25</b>	<b>0</b>	<b>1</b>	<b>0</b>	<b>22</b>	<b>13</b>	<b>10</b>	<b>1</b>
32		<b>d</b>	<b>100,5</b>	<b>100,5</b>	<b>100,6</b>	<b>100,0</b>	<b>101,0</b>	<b>100,0</b>	<b>100,7</b>	<b>100,8</b>	<b>101,0</b>	<b>100,2</b>
	<i>Podregiony:</i>											
33	kielecki	a	76189	72850	2675	576	73	15	1779	945	533	272
34		b	76520	73165	2691	577	72	15	1788	951	538	272
35		c	331	315	16	1	-1	0	9	6	5	0
36		d	100,4	100,4	100,6	100,2	98,6	100,0	100,5	100,6	100,9	100,0

## ORAZ WOJEWÓDZTW I PODREGIONÓW (cd.)

publiczny		Sektor prywatny												Lp.
250-999	1000 i więcej	razem	0-9	10-49	50-249	250-999	1000 i więcej	w tym osoby fizyczne						
								razem	0-9	10-49	50-249	250-999	1000 i więcej	
11	-	40299	38637	1479	163	19	1	29618	29147	457	13	1	-	1
11	-	40424	38745	1495	164	19	1	29424	28955	457	11	1	-	2
0	-	125	108	16	1	0	0	-194	-192	0	-2	0	-	3
100,0	-	100,3	100,3	101,1	100,6	100,0	100,0	99,3	99,3	100,0	84,6	100,0	-	4
11	2	50122	48118	1714	253	33	4	39991	39355	594	41	1	-	5
11	2	50389	48390	1702	260	33	4	39730	39106	584	39	1	-	6
0	0	267	272	-12	7	0	0	-261	-249	-10	-2	0	-	7
100,0	100,0	100,5	100,6	99,3	102,8	100,0	100,0	99,3	99,4	98,3	95,1	100,0	-	8
25	4	46394	44329	1741	278	43	3	32192	31788	386	15	2	1	9
25	4	46497	44442	1727	283	43	2	31794	31395	384	13	2	-	10
0	0	103	113	-14	5	0	-1	-398	-393	-2	-2	0	-1	11
100,0	100,0	100,2	100,3	99,2	101,8	100,0	66,7	98,8	98,8	99,5	86,7	100,0	x	12
50	14	81341	77250	3490	505	87	9	55462	54764	672	26	-	-	13
49	15	81824	77694	3527	507	86	10	54687	53997	665	25	-	-	14
-1	1	483	444	37	2	-1	1	-775	-767	-7	-1	-	-	15
98,0	107,1	100,6	100,6	101,1	100,4	98,9	111,1	98,6	98,6	99,0	96,2	-	-	16
13	4	48470	46500	1713	226	28	3	37535	37043	476	15	1	-	17
12	4	48426	46472	1700	224	27	3	37218	36730	473	14	1	-	18
-1	0	-44	-28	-13	-2	-1	0	-317	-313	-3	-1	0	-	19
92,3	100,0	99,9	99,9	99,2	99,1	96,4	100,0	99,2	99,2	99,4	93,3	100,0	-	20
19	4	68733	66286	2102	301	35	9	53363	52801	545	16	1	-	21
20	4	68260	65788	2127	302	34	9	52295	51723	554	17	1	-	22
1	0	-473	-498	25	1	-1	0	-1068	-1078	9	1	0	-	23
105,3	100,0	99,3	99,2	101,2	100,3	97,1	100,0	98,0	98,0	101,7	106,3	100,0	-	24
5	-	37851	36250	1382	185	26	8	29112	28632	460	20	-	-	25
6	-	37938	36320	1395	189	27	7	28930	28453	458	19	-	-	26
1	-	87	70	13	4	1	-1	-182	-179	-2	-1	-	-	27
120,0	-	100,2	100,2	100,9	102,2	103,8	87,5	99,4	99,4	99,6	95,0	-	-	28
<b>30</b>	<b>7</b>	<b>106915</b>	<b>103412</b>	<b>2981</b>	<b>442</b>	<b>68</b>	<b>12</b>	<b>84406</b>	<b>83474</b>	<b>894</b>	<b>37</b>	<b>1</b>	-	29
<b>28</b>	<b>7</b>	<b>107363</b>	<b>103843</b>	<b>2996</b>	<b>441</b>	<b>71</b>	<b>12</b>	<b>84089</b>	<b>83151</b>	<b>896</b>	<b>41</b>	<b>1</b>	-	30
<b>-2</b>	<b>0</b>	<b>448</b>	<b>431</b>	<b>15</b>	<b>-1</b>	<b>3</b>	<b>0</b>	<b>-317</b>	<b>-323</b>	<b>2</b>	<b>4</b>	<b>0</b>	-	31
<b>93,3</b>	<b>100,0</b>	<b>100,4</b>	<b>100,4</b>	<b>100,5</b>	<b>99,8</b>	<b>104,4</b>	<b>100,0</b>	<b>99,6</b>	<b>99,6</b>	<b>100,2</b>	<b>110,8</b>	<b>100,0</b>	-	32
22	7	74024	71519	2142	304	51	8	57955	57366	572	16	1	-	33
20	7	74287	71769	2153	305	52	8	57627	57036	571	19	1	-	34
-2	0	263	250	11	1	1	0	-328	-330	-1	3	0	-	35
90,9	100,0	100,4	100,3	100,5	100,3	102,0	100,0	99,4	99,4	99,8	118,8	100,0	-	36



TABL. 3 PODMIOTY GOSPODARKI NARODOWEJ WEDŁUG PRZEWIDYWANEJ LICZBY PRACUJĄCYCH

Lp.	WYSZCZEGÓLNIENIE a - 31.12.2015 r. b - 31.12.2016 r. c - przyrost d - 2015 = 100		Ogółem						Sektor			
			razem	0-9	10-49	50-249	250-999	1000 i więcej	razem	0-9	10-49	50-249
1	sandomiersko-	a	34385	32761	1328	267	25	4	1406	780	489	129
2	jędrzejowski	b	34608	32974	1337	266	27	4	1419	787	494	130
3		c	223	213	9	-1	2	0	13	7	5	1
4		d	100,6	100,7	100,7	99,6	108,0	100,0	100,9	100,9	101,0	100,8
5	<b>Warmińsko-mazurskie</b>	<b>a</b>	<b>123876</b>	<b>118242</b>	<b>4513</b>	<b>1005</b>	<b>104</b>	<b>12</b>	<b>5440</b>	<b>3701</b>	<b>1215</b>	<b>475</b>
6		<b>b</b>	<b>124287</b>	<b>118661</b>	<b>4501</b>	<b>1011</b>	<b>102</b>	<b>12</b>	<b>5480</b>	<b>3736</b>	<b>1220</b>	<b>476</b>
7		<b>c</b>	<b>411</b>	<b>419</b>	<b>-12</b>	<b>6</b>	<b>-2</b>	<b>0</b>	<b>40</b>	<b>35</b>	<b>5</b>	<b>1</b>
8		<b>d</b>	<b>100,3</b>	<b>100,4</b>	<b>99,7</b>	<b>100,6</b>	<b>98,1</b>	<b>100,0</b>	<b>100,7</b>	<b>100,9</b>	<b>100,4</b>	<b>100,2</b>
	<i>Podregiony:</i>											
9	elbląski	a	42253	40199	1641	371	37	5	2134	1499	453	170
10		b	42319	40257	1647	374	36	5	2129	1492	455	171
11		c	66	58	6	3	-1	0	-5	-7	2	1
12		d	100,2	100,1	100,4	100,8	97,3	100,0	99,8	99,5	100,4	100,6
13	elcki	a	23442	22426	826	178	11	1	1069	701	264	98
14		b	23491	22481	818	180	11	1	1074	710	260	98
15		c	49	55	-8	2	0	0	5	9	-4	0
16		d	100,2	100,2	99,0	101,1	100,0	100,0	100,5	101,3	98,5	100,0
17	olsztyński	a	58181	55617	2046	456	56	6	2237	1501	498	207
18		b	58477	55923	2036	457	55	6	2277	1534	505	207
19		c	296	306	-10	1	-1	0	40	33	7	0
20		d	100,5	100,6	99,5	100,2	98,2	100,0	101,8	102,2	101,4	100,0
21	<b>Wielkopolskie</b>	<b>a</b>	<b>409865</b>	<b>390550</b>	<b>15833</b>	<b>3044</b>	<b>368</b>	<b>70</b>	<b>9653</b>	<b>5843</b>	<b>2692</b>	<b>1005</b>
22		<b>b</b>	<b>414798</b>	<b>395374</b>	<b>15941</b>	<b>3045</b>	<b>370</b>	<b>68</b>	<b>9703</b>	<b>5880</b>	<b>2699</b>	<b>1012</b>
23		<b>c</b>	<b>4933</b>	<b>4824</b>	<b>108</b>	<b>1</b>	<b>2</b>	<b>-2</b>	<b>50</b>	<b>37</b>	<b>7</b>	<b>7</b>
24		<b>d</b>	<b>101,2</b>	<b>101,2</b>	<b>100,7</b>	<b>100,0</b>	<b>100,5</b>	<b>97,1</b>	<b>100,5</b>	<b>100,6</b>	<b>100,3</b>	<b>100,7</b>
	<i>Podregiony:</i>											
25	kaliski	a	64177	61196	2412	518	46	5	1907	1168	546	182
26		b	64640	61642	2429	518	46	5	1908	1165	548	184
27		c	463	446	17	0	0	0	1	-3	2	2
28		d	100,7	100,7	100,7	100,0	100,0	100,0	100,1	99,7	100,4	101,1
29	koniński	a	60080	57471	2122	433	45	9	1775	993	568	201
30		b	60535	57919	2133	430	45	8	1764	986	567	199
31		c	455	448	11	-3	0	-1	-11	-7	-1	-2
32		d	100,8	100,8	100,5	99,3	100,0	88,9	99,4	99,3	99,8	99,0
33	leszczyński	a	58123	54939	2611	512	53	8	1751	1118	471	152
34		b	58762	55527	2658	515	54	8	1769	1129	471	159
35		c	639	588	47	3	1	0	18	11	0	7
36		d	101,1	101,1	101,8	100,6	101,9	100,0	101,0	101,0	100,0	104,6

## ORAZ WOJEWÓDZTW I PODREGIONÓW (cd.)

publiczny		Sektor prywatny												Lp.
250-999	1000 i więcej	razem	0-9	10-49	50-249	250-999	1000 i więcej	w tym osoby fizyczne						
								razem	0-9	10-49	50-249	250-999	1000 i więcej	
8	-	32891	31893	839	138	17	4	26451	26108	322	21	-	-	1
8	-	33076	32074	843	136	19	4	26462	26115	325	22	-	-	2
0	-	185	181	4	-2	2	0	11	7	3	1	-	-	3
100,0	-	100,6	100,6	100,5	98,6	111,8	100,0	100,0	100,0	100,9	104,8	-	-	4
<b>44</b>	<b>5</b>	<b>117942</b>	<b>114047</b>	<b>3298</b>	<b>530</b>	<b>60</b>	<b>7</b>	<b>87422</b>	<b>86302</b>	<b>1065</b>	<b>54</b>	<b>1</b>	-	5
<b>43</b>	<b>5</b>	<b>118222</b>	<b>114341</b>	<b>3281</b>	<b>534</b>	<b>59</b>	<b>7</b>	<b>86748</b>	<b>85643</b>	<b>1052</b>	<b>52</b>	<b>1</b>	-	6
<b>-1</b>	<b>0</b>	<b>280</b>	<b>294</b>	<b>-17</b>	<b>4</b>	<b>-1</b>	<b>0</b>	<b>-674</b>	<b>-659</b>	<b>-13</b>	<b>-2</b>	<b>0</b>	-	7
<b>97,7</b>	<b>100,0</b>	<b>100,2</b>	<b>100,3</b>	<b>99,5</b>	<b>100,8</b>	<b>98,3</b>	<b>100,0</b>	<b>99,2</b>	<b>99,2</b>	<b>98,8</b>	<b>96,3</b>	<b>100,0</b>	-	8
11	1	39985	38566	1188	201	26	4	30216	29756	430	29	1	-	9
10	1	40028	38603	1192	203	26	4	30016	29554	434	27	1	-	10
-1	0	43	37	4	2	0	0	-200	-202	4	-2	0	-	11
90,9	100,0	100,1	100,1	100,3	101,0	100,0	100,0	99,3	99,3	100,9	93,1	100,0	-	12
5	1	22328	21680	562	80	6	-	16714	16520	189	5	-	-	13
5	1	22328	21682	558	82	6	-	16589	16396	188	5	-	-	14
0	0	0	2	-4	2	0	-	-125	-124	-1	0	-	-	15
100,0	100,0	100,0	100,0	99,3	102,5	100,0	-	99,3	99,2	99,5	100,0	-	-	16
28	3	55629	53801	1548	249	28	3	40492	40026	446	20	-	-	17
28	3	55866	54056	1531	249	27	3	40143	39693	430	20	-	-	18
0	0	237	255	-17	0	-1	0	-349	-333	-16	0	-	-	19
100,0	100,0	100,4	100,5	98,9	100,0	96,4	100,0	99,1	99,2	96,4	100,0	-	-	20
<b>92</b>	<b>21</b>	<b>396329</b>	<b>380827</b>	<b>13139</b>	<b>2038</b>	<b>276</b>	<b>49</b>	<b>300484</b>	<b>296332</b>	<b>3948</b>	<b>200</b>	<b>4</b>	-	21
<b>91</b>	<b>21</b>	<b>400567</b>	<b>384973</b>	<b>13236</b>	<b>2032</b>	<b>279</b>	<b>47</b>	<b>299906</b>	<b>295798</b>	<b>3911</b>	<b>191</b>	<b>6</b>	-	22
<b>-1</b>	<b>0</b>	<b>4238</b>	<b>4146</b>	<b>97</b>	<b>-6</b>	<b>3</b>	<b>-2</b>	<b>-578</b>	<b>-534</b>	<b>-37</b>	<b>-9</b>	<b>2</b>	-	23
<b>98,9</b>	<b>100,0</b>	<b>101,1</b>	<b>101,1</b>	<b>100,7</b>	<b>99,7</b>	<b>101,1</b>	<b>95,9</b>	<b>99,8</b>	<b>99,8</b>	<b>99,1</b>	<b>95,5</b>	<b>150,0</b>	-	24
10	1	61964	59723	1866	335	36	4	49509	48774	691	44	-	-	25
10	1	62340	60087	1880	333	36	4	49367	48629	693	44	1	-	26
0	0	376	364	14	-2	0	0	-142	-145	2	0	1	-	27
100,0	100,0	100,6	100,6	100,8	99,4	100,0	100,0	99,7	99,7	100,3	100,0	x	-	28
11	2	58009	56183	1553	232	34	7	47428	46818	591	19	-	-	29
10	2	58370	56533	1565	231	35	6	47482	46866	597	18	1	-	30
-1	0	361	350	12	-1	1	-1	54	48	6	-1	1	-	31
90,9	100,0	100,6	100,6	100,8	99,6	102,9	85,7	100,1	100,1	101,0	94,7	x	-	32
9	1	56122	53571	2140	360	44	7	44666	44021	618	25	2	-	33
9	1	56728	54134	2186	356	45	7	44720	44096	599	23	2	-	34
0	0	606	563	46	-4	1	0	54	75	-19	-2	0	-	35
100,0	100,0	101,1	101,1	102,1	98,9	102,3	100,0	100,1	100,2	96,9	92,0	100,0	-	36

TABL. 3 PODMIOTY GOSPODARKI NARODOWEJ WEDŁUG PRZEWIDYWANEJ LICZBY PRACUJĄCYCH

Lp.	WYSZCZEGÓLNIENIE a - 31.12.2015 r. b - 31.12.2016 r. c - przyrost d - 2015 = 100		Ogółem						Sektor			
			razem	0-9	10-49	50-249	250-999	1000 i więcej	razem	0-9	10-49	50-249
1	pilski	a	35749	33875	1562	280	28	4	1378	856	404	109
2		b	35928	34050	1569	277	28	4	1398	875	404	110
3		c	179	175	7	-3	0	0	20	19	0	1
4		d	100,5	100,5	100,4	98,9	100,0	100,0	101,5	102,2	100,0	100,9
5	poznański	a	82915	79140	3100	595	65	15	1288	710	413	159
6		b	84402	80616	3109	596	67	14	1296	718	412	160
7		c	1487	1476	9	1	2	-1	8	8	-1	1
8		d	101,8	101,9	100,3	100,2	103,1	93,3	100,6	101,1	99,8	100,6
9	m. Poznań	a	108821	103929	4026	706	131	29	1554	998	290	202
10		b	110531	105620	4043	709	130	29	1568	1007	297	200
11		c	1710	1691	17	3	-1	0	14	9	7	-2
12		d	101,6	101,6	100,4	100,4	99,2	100,0	100,9	100,9	102,4	99,0
13	<b>Zachodnio-pomorskie</b>	<b>a</b>	<b>220615</b>	<b>212598</b>	<b>6609</b>	<b>1270</b>	<b>121</b>	<b>17</b>	<b>7158</b>	<b>5203</b>	<b>1277</b>	<b>609</b>
14		<b>b</b>	<b>221168</b>	<b>213137</b>	<b>6636</b>	<b>1259</b>	<b>120</b>	<b>16</b>	<b>7174</b>	<b>5221</b>	<b>1273</b>	<b>611</b>
15		<b>c</b>	<b>553</b>	<b>539</b>	<b>27</b>	<b>-11</b>	<b>-1</b>	<b>-1</b>	<b>16</b>	<b>18</b>	<b>-4</b>	<b>2</b>
16		<b>d</b>	<b>100,3</b>	<b>100,3</b>	<b>100,4</b>	<b>99,1</b>	<b>99,2</b>	<b>94,1</b>	<b>100,2</b>	<b>100,3</b>	<b>99,7</b>	<b>100,3</b>
	<i>Podregiony:</i>											
17	koszaliński	a	48960	47366	1296	268	29	1	1634	1184	301	134
18		b	48933	47337	1295	270	30	1	1645	1195	301	134
19		c	-27	-29	-1	2	1	0	11	11	0	0
20		d	99,9	99,9	99,9	100,7	103,4	100,0	100,7	100,9	100,0	100,0
21	szczecinecko-pyrzycki	a	42063	40277	1482	282	19	3	1905	1309	425	163
22		b	41749	39963	1485	278	20	3	1911	1317	421	165
23		c	-314	-314	3	-4	1	0	6	8	-4	2
24		d	99,3	99,2	100,2	98,6	105,3	100,0	100,3	100,6	99,1	101,2
25	m. Szczecin	a	67989	65496	2051	380	52	10	1813	1478	148	149
26		b	68839	66341	2065	373	50	10	1823	1488	148	149
27		c	850	845	14	-7	-2	0	10	10	0	0
28		d	101,3	101,3	100,7	98,2	96,2	100,0	100,6	100,7	100,0	100,0
29	szczeciński	a	61603	59459	1780	340	21	3	1806	1232	403	163
30		b	61647	59496	1791	338	20	2	1795	1221	403	163
31		c	44	37	11	-2	-1	-1	-11	-11	0	0
32		d	100,1	100,1	100,6	99,4	95,2	66,7	99,4	99,1	100,0	100,0

## ORAZ WOJEWÓDZTW I PODREGIONÓW (dok.)

publiczny		Sektor prywatny												Lp.
250-999	1000 i więcej	razem	0-9	10-49	50-249	250-999	1000 i więcej	w tym osoby fizyczne						
								razem	0-9	10-49	50-249	250-999	1000 i więcej	
8	1	34195	32843	1158	171	20	3	27577	27055	490	32	-	-	1
8	1	34320	32965	1165	167	20	3	27501	26984	489	28	-	-	2
0	0	125	122	7	-4	0	0	-76	-71	-1	-4	-	-	3
100,0	100,0	100,4	100,4	100,6	97,7	100,0	100,0	99,7	99,7	99,8	87,5	-	-	4
5	1	80905	77708	2687	436	60	14	63831	62908	873	48	2	-	5
5	1	82302	79094	2697	436	62	13	64297	63384	865	46	2	-	6
0	0	1397	1386	10	0	2	-1	466	476	-8	-2	0	-	7
100,0	100,0	101,7	101,8	100,4	100,0	103,3	92,9	100,7	100,8	99,1	95,8	100,0	-	8
49	15	105134	100799	3735	504	82	14	67473	66756	685	32	-	-	9
49	15	106507	102160	3743	509	81	14	66539	65839	668	32	-	-	10
0	0	1373	1361	8	5	-1	0	-934	-917	-17	0	-	-	11
100,0	100,0	101,3	101,4	100,2	101,0	98,8	100,0	98,6	98,6	97,5	100,0	-	-	12
<b>57</b>	<b>12</b>	<b>212356</b>	<b>206296</b>	<b>5330</b>	<b>661</b>	<b>64</b>	<b>5</b>	<b>161560</b>	<b>160076</b>	<b>1431</b>	<b>51</b>	<b>2</b>	-	13
<b>57</b>	<b>12</b>	<b>212700</b>	<b>206624</b>	<b>5361</b>	<b>648</b>	<b>63</b>	<b>4</b>	<b>160354</b>	<b>158866</b>	<b>1438</b>	<b>48</b>	<b>2</b>	-	14
<b>0</b>	<b>0</b>	<b>344</b>	<b>328</b>	<b>31</b>	<b>-13</b>	<b>-1</b>	<b>-1</b>	<b>-1206</b>	<b>-1210</b>	<b>7</b>	<b>-3</b>	<b>0</b>	-	15
<b>100,0</b>	<b>100,0</b>	<b>100,2</b>	<b>100,2</b>	<b>100,6</b>	<b>98,0</b>	<b>98,4</b>	<b>80,0</b>	<b>99,3</b>	<b>99,2</b>	<b>100,5</b>	<b>94,1</b>	<b>100,0</b>	-	16
14	1	47153	46009	995	134	15	-	36655	36327	319	8	1	-	17
14	1	47114	45968	994	136	16	-	36320	35995	316	8	1	-	18
0	0	-39	-41	-1	2	1	-	-335	-332	-3	0	0	-	19
100,0	100,0	99,9	99,9	99,9	101,5	106,7	-	99,1	99,1	99,1	100,0	100,0	-	20
6	2	40052	38863	1056	119	13	1	30615	30272	329	13	1	-	21
6	2	39710	38519	1063	113	14	1	30128	29788	329	10	1	-	22
0	0	-342	-344	7	-6	1	0	-487	-484	0	-3	0	-	23
100,0	100,0	99,1	99,1	100,7	95,0	107,7	100,0	98,4	98,4	100,0	76,9	100,0	-	24
29	9	65602	63445	1902	231	23	1	46687	46277	397	13	-	-	25
29	9	66286	64124	1916	224	21	1	46642	46222	407	13	-	-	26
0	0	684	679	14	-7	-2	0	-45	-55	10	0	-	-	27
100,0	100,0	101,0	101,1	100,7	97,0	91,3	100,0	99,9	99,9	102,5	100,0	-	-	28
8	-	59549	57979	1377	177	13	3	47603	47200	386	17	-	-	29
8	-	59590	58013	1388	175	12	2	47264	46861	386	17	-	-	30
0	-	41	34	11	-2	-1	-1	-339	-339	0	0	-	-	31
100,0	-	100,1	100,1	100,8	98,9	92,3	66,7	99,3	99,3	100,0	100,0	-	-	32

TABL. 4 PODMIOTY GOSPODARKI NARODOWEJ NOWO ZAREJESTROWANE WEDŁUG SEKCJI POLSKIEJ KLASYFIKACJI DZIAŁALNOŚCI (PKD)

WYSZCZEGÓLNIENIE  a - I - XII 2015 r. b - I - XII 2016 r. c - I - XII 2015 = 100	Ogółem	W tym:							spółdzielnie	osoby fizyczne prowadzące działalność gospodarczą
		przedsiębiorstwa państwowe	spółki					cywilne		
			razem	w tym						
				handlowe		z o.o.				
razem	akcyjne									
<b>OGÓŁEM</b>	<b>a</b>	<b>359973<sup>5</sup></b>	–	<b>53994</b>	<b>46656</b>	<b>487</b>	<b>40328</b>	<b>7262</b>	<b>164</b>	<b>288267</b>
	<b>b</b>	<b>349298<sup>5</sup></b>	–	<b>57335</b>	<b>50361</b>	<b>507</b>	<b>43495</b>	<b>6917</b>	<b>286</b>	<b>276042</b>
	<b>c</b>	<b>97,0</b>	–	<b>106,2</b>	<b>107,9</b>	<b>104,1</b>	<b>107,9</b>	<b>95,2</b>	<b>174,4</b>	<b>95,8</b>
Rolnictwo, leśnictwo, łowiectwo i rybactwo	a	3622	–	639	537	3	396	90	11	2963
	b	3387	–	527	469	5	402	50	41	2814
	c	93,5	–	82,5	87,3	166,7	101,5	55,6	372,7	95,0
Górnictwo i wydobywanie	a	297	–	146	131	2	108	15	–	151
	b	301	–	140	132	3	104	8	2	159
	c	101,3	–	95,9	100,8	150,0	96,3	53,3	x	105,3
Przetwórstwo przemysłowe	a	26887	–	4364	3732	64	3106	632	14	22478
	b	26062	–	4556	3982	34	3323	574	12	21471
	c	96,9	–	104,4	106,7	53,1	107,0	90,8	85,7	95,5
Wytwarzanie i zaopatrywanie w energię elektryczną, gaz, parę wodną i gorącą wodę <sup>Δ</sup>	a	873	–	646	625	7	565	21	2	222
	b	977	–	756	744	4	691	12	1	219
	c	111,9	–	117,0	119,0	57,1	122,3	57,1	50,0	98,6
Dostawa wody; gospodarowanie ściekami i odpadami; rekultywacja <sup>Δ</sup>	a	1057	–	370	336	6	299	27	2	674
	b	952	–	350	315	3	267	28	2	591
	c	90,1	–	94,6	93,8	50,0	89,3	103,7	100,0	87,7
Budownictwo	a	57242	–	5395	4732	32	3775	638	17	51815
	b	58501	–	5824	5132	31	4014	685	12	52645
	c	102,2	–	108,0	108,5	96,9	106,3	107,4	70,6	101,6
Handel; naprawa pojazdów samochodowych <sup>Δ</sup>	a	77278	–	12313	10114	60	8962	2199	47	64851
	b	69545	–	12520	10610	53	9412	1910	126	56837
	c	90,0	–	101,7	104,9	88,3	105,0	86,9	268,1	87,6
Transport i gospodarka magazynowa	a	22431	–	2498	2174	12	1886	324	1	19917
	b	23066	–	2838	2444	5	2136	393	3	20207
	c	102,8	–	113,6	112,4	41,7	113,3	121,3	300	101,5
Zakwaterowanie i gastronomia <sup>Δ</sup>	a	13584	–	2178	1517	6	1284	661	11	11360
	b	13246	–	2252	1576	4	1351	676	23	10935
	c	97,5	–	103,4	103,9	66,7	105,2	102,3	209,1	96,3

<sup>5</sup> W podziale według sekcji PKD – bez podmiotów, dla których informacja o rodzaju przeważającej działalności nie występuje w rejestrze REGON.



TABL. 5 PODMIOTY GOSPODARKI NARODOWEJ NOWO ZAREJESTROWANE  
WEDŁUG WOJEWÓDZTW

WYSZCZEGÓLNIENIE  a - I - XII 2015 r. b - I - XII 2016 r. c - I - XII 2015 = 100	Ogółem	W tym:							spół- dzielnie	osoby fizyczne prowadzące działalność gospodarczą
		przedsię- biorstwa państwo- we	spółki							
			razem	w tym				cywilne		
				handlowe		z o.o.				
				razem	akcyjne					
<b>POLSKA</b>	<b>a</b>	<b>359973<sup>6</sup></b>	–	<b>53994</b>	<b>46656</b>	<b>487</b>	<b>40328</b>	<b>7262</b>	<b>164</b>	<b>288267</b>
	<b>b</b>	<b>349298<sup>6</sup></b>	–	<b>57335</b>	<b>50361</b>	<b>507</b>	<b>43495</b>	<b>6917</b>	<b>286</b>	<b>276042</b>
	<b>c</b>	<b>97,0</b>	–	<b>106,2</b>	<b>107,9</b>	<b>104,1</b>	<b>107,9</b>	<b>95,2</b>	<b>174,4</b>	<b>95,8</b>
DOLNOŚLĄSKIE	a	30405	–	4662	4001	35	3427	658	12	23670
	b	28805	–	4631	4142	41	3553	488	10	22473
	c	94,7	–	99,3	103,5	117,1	103,7	74,2	83,3	94,9
KUJAWSKO- POMORSKIE	a	17123	–	1570	1293	7	1101	276	8	14762
	b	16050	–	1654	1379	8	1158	273	6	13628
	c	93,7	–	105,4	106,7	114,3	105,2	98,9	75,0	92,3
LUBELSKIE	a	14723	–	1404	1153	9	1012	243	7	12514
	b	14314	–	1693	1435	11	1270	252	6	11944
	c	97,2	–	120,6	124,5	122,2	125,5	103,7	85,7	95,4
LUBUSKIE	a	9833	–	1095	908	6	766	185	5	8234
	b	9341	–	1016	857	3	734	154	1	7847
	c	95,0	–	92,8	94,4	50,0	95,8	83,2	20,0	95,3
ŁÓDZKIE	a	20326	–	2196	1772	13	1502	416	3	17316
	b	20374	–	2451	2034	14	1667	412	56	17022
	c	100,2	–	111,6	114,8	107,7	111,0	99,0	1866,7	98,3
MAŁOPOLSKIE	a	33200	–	5191	4388	34	3664	795	11	26485
	b	32451	–	5478	4582	28	3808	886	3	25517
	c	97,7	–	105,5	104,4	82,4	103,9	111,4	27,3	96,3
MAZOWIECKIE	a	68432	–	17459	15990	238	14270	1445	25	47860
	b	67895	–	19440	17985	255	16071	1443	34	45796
	c	99,2	–	111,3	112,5	107,1	112,6	99,9	136,0	95,7

<sup>6</sup> W podziale według województw – bez podmiotów, dla których informacja o adresie siedziby/miejsu zamieszkania nie występuje w rejestrze REGON.

TABL. 5 PODMIOTY GOSPODARKI NARODOWEJ NOWO ZAREJESTROWANE  
WEDŁUG WOJEWÓDZTW (dok.)

WYSZCZEGÓLNIENIE  a - I - XII 2015 r. b - I - XII 2016 r. c - I - XII 2015 = 100	Ogółem	przedsiębiorstwa państwowe	W tym:							spółdzielnie	osoby fizyczne prowadzące działalność gospodarczą	
			razem	spółki					cywilne			
				w tym			razem	akcyjne				z o.o.
				handlowe		cywilne						
				razem	cywilne							
OPOLSKIE	a	6737	–	623	474	2	405	149	12	5701		
	b	6261	–	705	575	4	477	130	16	5212		
	c	92,9	–	113,2	121,3	200,0	117,8	87,2	133,3	91,4		
PODKARPACKIE	a	14214	–	1727	1477	7	1332	250	4	11749		
	b	14330	–	1918	1716	5	1548	197	5	11792		
	c	100,8	–	111,1	116,2	71,4	116,2	78,8	125,0	100,4		
PODLASKIE	a	8514	–	811	616	7	505	189	3	7310		
	b	8093	–	858	701	3	581	154	6	6890		
	c	95,1	–	105,8	113,8	42,9	115,0	81,5	200,0	94,3		
POMORSKIE	a	26314	–	3023	2571	24	2178	452	13	22088		
	b	25694	–	3167	2765	26	2327	402	5	21476		
	c	97,6	–	104,8	107,5	108,3	106,8	88,9	38,5	97,2		
ŚLĄSKIE	a	36213	–	5055	4226	36	3622	826	5	29524		
	b	34617	–	5323	4486	44	3775	837	41	27736		
	c	95,6	–	105,3	106,2	122,2	104,2	101,3	820,0	93,9		
ŚWIĘTOKRZYSKIE	a	8931	–	696	543	4	436	147	6	7728		
	b	9147	–	778	613	3	518	162	3	7931		
	c	102,4	–	111,8	112,9	75,0	118,8	110,2	50,0	102,6		
WARMIŃSKO-MAZURSKIE	a	10622	–	759	601	4	523	157	7	9205		
	b	10380	–	911	736	3	662	173	8	8899		
	c	97,7	–	120,0	122,5	75,0	126,6	110,2	114,3	96,7		
WIELKOPOLSKIE	a	35602	–	5964	5211	52	4433	753	34	27929		
	b	33730	–	5652	4997	45	4219	653	85	26504		
	c	94,7	–	94,8	95,9	86,5	95,2	86,7	250,0	94,9		
ZACHODNIO-POMORSKIE	a	18756	–	1744	1417	9	1140	321	8	16186		
	b	17809	–	1654	1352	14	1124	301	1	15375		
	c	95,0	–	94,8	95,4	155,6	98,6	93,8	12,5	95,0		



TABL. 6 PODMIOTY GOSPODARKI NARODOWEJ WYREJESTROWANE  
WEDŁUG SEKCJI POLSKIEJ KLASYFIKACJI DZIAŁALNOŚCI (PKD)

WYSZCZEGÓLNIENIE  a - I - XII 2015 r. b - I - XII 2016 r. c - I - XII 2015 = 100	Ogółem	W tym:							spółdzielnie	osoby fizyczne prowadzące działalność gospodarczą
		przedsiębiorstwa państwowe	spółki					cywilne		
			razem	w tym						
				razem	handlowe					
					akcyjne	z o.o.				
<b>OGÓŁEM</b>	<b>a</b>	<b>292358<sup>5</sup></b>	<b>8</b>	<b>9977</b>	<b>4579</b>	<b>147</b>	<b>2864</b>	<b>5396</b>	<b>159</b>	<b>273714</b>
	<b>b</b>	<b>293997<sup>5</sup></b>	<b>7</b>	<b>12148</b>	<b>7261</b>	<b>196</b>	<b>4740</b>	<b>4885</b>	<b>203</b>	<b>276779</b>
	<b>c</b>	<b>100,6</b>	<b>87,5</b>	<b>121,8</b>	<b>158,6</b>	<b>133,3</b>	<b>165,5</b>	<b>90,5</b>	<b>127,7</b>	<b>101,1</b>
Rolnictwo, leśnictwo, łowiectwo i rybactwo	a	2809	1	120	64	0	48	55	23	2654
	b	2969	–	113	77	1	64	36	42	2809
	c	105,7	x	94,2	120,3	0,0	133,3	65,5	182,6	105,8
Górnictwo i wydobywanie	a	213	–	37	29	2	17	8	–	171
	b	178	–	36	26	0	20	10	–	142
	c	83,6	–	97,3	89,7	0,0	117,6	125,0	–	83,0
Przetwórstwo przemysłowe	a	23666	1	1077	558	33	402	519	21	22551
	b	24329	4	1325	847	41	609	478	22	22966
	c	102,8	400,0	123,0	151,8	124,2	151,5	92,1	104,8	101,8
Wytwarzanie i zaopatrywanie w energię elektryczną, gaz, parę wodną i gorącą wodę <sup>Δ</sup>	a	325	–	104	88	7	73	16	–	221
	b	337	–	104	91	7	73	13	1	230
	c	103,7	–	100,0	103,4	100,0	100,0	81,3	x	104,1
Dostawa wody; gospodarowanie ściekami i odpadami; rekultywacja <sup>Δ</sup>	a	819	–	49	34	1	26	14	2	741
	b	849	–	83	62	1	52	21	1	735
	c	103,7	–	169,4	182,4	100,0	200,0	150,0	50	99,2
Budownictwo	a	49033	1	971	487	15	336	484	12	48038
	b	51396	2	1224	777	13	554	446	10	50148
	c	104,8	200,0	126,1	159,5	86,7	164,9	92,1	83,3	104,4
Handel; naprawa pojazdów samochodowych <sup>Δ</sup>	a	84558	2	2951	1079	19	618	1872	38	81541
	b	82578	–	3461	1794	23	1220	1667	45	79046
	c	97,7	x	117,3	166,3	121,1	197,4	89,0	118,4	96,9
Transport i gospodarka magazynowa	a	19360	–	344	129	3	84	215	1	19003
	b	20266	1	416	225	9	155	191	4	19839
	c	104,7	x	120,9	174,4	300,0	184,5	88,8	400,0	104,4
Zakwaterowanie i gastronomia <sup>Δ</sup>	a	12058	–	533	119	–	66	414	4	11500
	b	12147	–	583	194	4	139	389	6	11543
	c	100,7	–	109,4	163,0	x	210,6	94,0	150,0	100,4

<sup>5</sup> patrz str. 77



TABL. 7 PODMIOTY GOSPODARKI NARODOWEJ WYREJESTROWANE  
WEDŁUG WOJEWÓDZTW

WYSZCZEGÓLNIENIE  a - I - XII 2015 r. b - I - XII 2016 r. c - I - XII 2015 = 100	Ogółem	W tym:								
		przedsiębiorstwa państwowe	spółki						spółdzielnie	osoby fizyczne prowadzące działalność gospodarczą
			razem	w tym				cywilne		
				handlowe		z o.o.				
				razem	akcyjne					
<b>POLSKA</b>	<b>a</b>	<b>292358<sup>6</sup></b>	<b>8</b>	<b>9977</b>	<b>4579</b>	<b>147</b>	<b>2864</b>	<b>5396</b>	<b>159</b>	<b>273714</b>
	<b>b</b>	<b>293997<sup>6</sup></b>	<b>7</b>	<b>12148</b>	<b>7261</b>	<b>196</b>	<b>4740</b>	<b>4885</b>	<b>203</b>	<b>276779</b>
	<b>c</b>	<b>100,6</b>	<b>87,5</b>	<b>121,8</b>	<b>158,6</b>	<b>133,3</b>	<b>165,5</b>	<b>90,5</b>	<b>127,7</b>	<b>101,1</b>
DOLNOŚLĄSKIE	a	24293	–	744	275	12	187	469	9	22747
	b	24691	–	933	510	7	288	423	13	23279
	c	101,6	–	125,4	185,5	58,3	154,0	90,2	144,4	102,3
KUJAWSKO-POMORSKIE	a	15482	–	340	134	5	90	206	8	14719
	b	15185	–	388	211	9	138	177	19	14457
	c	98,1	–	114,1	157,5	180,0	153,3	85,9	237,5	98,2
LUBELSKIE	a	12510	1	354	117	8	50	237	9	11686
	b	12703	1	363	155	8	80	208	11	12120
	c	101,5	100,0	102,5	132,5	100,0	160,0	87,8	122,2	103,7
LUBUSKIE	a	8528	–	257	116	1	76	141	9	8002
	b	8762	–	267	142	3	88	125	7	8322
	c	102,7	–	103,9	122,4	300,0	115,8	88,7	77,8	104,0
ŁÓDZKIE	a	17946	1	470	197	8	109	273	11	16898
	b	18144	–	633	373	9	241	260	8	17198
	c	101,1	x	134,7	189,3	112,5	221,1	95,2	72,7	101,8
MAŁOPOLSKIE	a	25870	–	1087	425	9	268	660	11	24073
	b	25259	–	1292	712	25	501	580	10	23570
	c	97,6	–	118,9	167,5	277,8	186,9	87,9	90,9	97,9
MAZOWIECKIE	a	45259	4	2324	1477	53	936	847	20	41791
	b	46885	3	3181	2414	77	1618	766	19	42927
	c	103,6	75,0	136,9	163,4	145,3	172,9	90,4	95,0	102,7

<sup>6</sup> patrz str. 79

TABL. 7 PODMIOTY GOSPODARKI NARODOWEJ WYREJESTROWANE  
WEDŁUG WOJEWÓDZTW (dok.)

WYSZCZEGÓLNIENIE  a - I - XII 2015 r. b - I - XII 2016 r. c - I - XII 2015 = 100	Ogółem	przedsiębiorstwa państwowe	W tym:						spółdzielnie	osoby fizyczne prowadzące działalność gospodarczą
			razem	spółki				cywilne		
				razem	w tym		z o.o.			
					handlowe					
					akcyjne					
OPOLSKIE	a	6275	–	194	88	1	66	106	6	5896
	b	6260	–	255	169	6	119	86	11	5910
	c	99,8	–	131,4	192,0	600,0	180,3	81,1	183,3	100,2
PODKARPACKIE	a	11262	–	324	129	5	72	195	15	10460
	b	11378	–	317	138	2	77	179	6	10847
	c	101,0	–	97,8	107,0	40,0	106,9	91,8	40,0	103,7
PODLASKIE	a	7241	1	222	98	1	50	124	5	6661
	b	7137	–	200	98	1	45	101	7	6780
	c	98,6	x	90,1	100,0	100,0	90,0	81,5	140,0	101,8
POMORSKIE	a	20516	–	533	272	12	182	261	3	19534
	b	20926	2	735	507	15	348	228	17	19877
	c	102,0	x	137,9	186,4	125,0	191,2	87,4	566,7	101,8
ŚLĄSKIE	a	32115	–	1268	420	18	253	848	13	29907
	b	32986	1	1609	743	16	526	866	17	30813
	c	102,7	x	126,9	176,9	88,9	207,9	102,1	130,8	103,0
ŚWIĘTOKRZYSKIE	a	8201	–	194	68	0	44	126	6	7741
	b	8288	–	216	122	6	86	94	5	7923
	c	101,1	–	111,3	179,4	0	195,5	74,6	83,3	102,4
WARMIŃSKO-MAZURSKIE	a	9832	–	255	95	3	53	160	5	9193
	b	9769	–	232	89	0	50	143	6	9335
	c	99,4	–	91,0	93,7	0	94,3	89,4	120,0	101,5
WIELKOPOLSKIE	a	29792	–	945	471	10	286	474	14	28063
	b	28442	–	1072	650	6	386	422	34	26952
	c	95,5	–	113,4	138,0	60,0	135,0	89,0	242,9	96,0
ZACHODNIO-POMORSKIE	a	17222	1	465	196	1	141	269	15	16330
	b	17134	–	414	187	5	109	227	12	16466
	c	99,5	x	89,0	95,4	500,0	77,3	84,4	80,0	100,8

TABL. 8 PODMIOTY GOSPODARKI NARODOWEJ WEDŁUG SEKCJI I DZIAŁÓW POLSKIEJ  
KLASYFIKACJI DZIAŁALNOŚCI (PKD)

WYSZCZEGÓLNIENIE		Ogółem	W tym:							
			przedsiębiorstwa państwowe	spółki			spółdzielnie	fundacje	stowarzyszenia i organizacje społeczne	osoby fizyczne prowadzące działalność gospodarczą
				razem	handlowe	cywilne				
a - 31.12.2015 r. b - 31.12.2016 r. c - przyrost d - 2015 = 100	a									
<b>OGÓŁEM</b>	a	<b>4184409<sup>7</sup></b>	<b>151</b>	<b>746038</b>	<b>456910</b>	<b>286759</b>	<b>17561</b>	<b>22356</b>	<b>112501</b>	<b>2972144</b>
	b	<b>4237691<sup>7</sup></b>	<b>144</b>	<b>791688</b>	<b>501056</b>	<b>288209</b>	<b>17633</b>	<b>24877</b>	<b>116741</b>	<b>2968786</b>
	c	<b>53282</b>	<b>-7</b>	<b>45650</b>	<b>44146</b>	<b>1450</b>	<b>72</b>	<b>2521</b>	<b>4240</b>	<b>-3358</b>
	d	<b>101,3</b>	<b>95,4</b>	<b>106,1</b>	<b>109,7</b>	<b>100,5</b>	<b>100,4</b>	<b>111,3</b>	<b>103,8</b>	<b>99,9</b>
<b>Rolnictwo, leśnictwo, łowiectwo i rybactwo</b>	a	<b>75401</b>	<b>4</b>	<b>11488</b>	<b>7554</b>	<b>2896</b>	<b>2629</b>	<b>2</b>	<b>2502</b>	<b>57570</b>
	b	<b>75076</b>	<b>4</b>	<b>11947</b>	<b>7988</b>	<b>2904</b>	<b>2625</b>	<b>3</b>	<b>2508</b>	<b>56794</b>
	c	<b>-325</b>	<b>0</b>	<b>459</b>	<b>434</b>	<b>8</b>	<b>-4</b>	<b>1</b>	<b>6</b>	<b>-776</b>
	d	<b>99,6</b>	<b>100,0</b>	<b>104,0</b>	<b>105,7</b>	<b>100,3</b>	<b>99,8</b>	<b>150,0</b>	<b>100,2</b>	<b>98,7</b>
Uprawy rolne, chów i hodowla zwierząt, łowiectwo <sup>Δ</sup>	a	53847	3	8910	6783	1190	2603	2	2497	39075
	b	53973	3	9319	7168	1200	2600	3	2502	38801
	c	126	0	409	385	10	-3	1	5	-274
	d	100,2	100,0	104,6	105,7	100,8	99,9	150,0	100,2	99,3
Leśnictwo i pozyskiwanie drewna	a	19466	1	1996	505	1390	15	-	2	17007
	b	19011	1	2031	544	1383	14	-	2	16517
	c	-455	0	35	39	-7	-1	-	0	-490
	d	97,7	100,0	101,8	107,7	99,5	93,3	-	100,0	97,1
Rybactwo	a	2088	-	582	266	316	11	-	3	1488
	b	2092	-	597	276	321	11	-	4	1476
	c	4	-	15	10	5	0	-	1	-12
	d	100,2	-	102,6	103,8	101,6	100,0	-	133,3	99,2
<b>Górnictwo i wydobywanie</b>	a	<b>4742</b>	<b>2</b>	<b>2400</b>	<b>2001</b>	<b>399</b>	<b>8</b>	<b>-</b>	<b>1</b>	<b>2310</b>
	b	<b>4863</b>	<b>2</b>	<b>2518</b>	<b>2123</b>	<b>395</b>	<b>10</b>	<b>-</b>	<b>1</b>	<b>2311</b>
	c	<b>121</b>	<b>0</b>	<b>118</b>	<b>122</b>	<b>-4</b>	<b>2</b>	<b>-</b>	<b>0</b>	<b>1</b>
	d	<b>102,6</b>	<b>100,0</b>	<b>104,9</b>	<b>106,1</b>	<b>99,0</b>	<b>125,0</b>	<b>-</b>	<b>100,0</b>	<b>100,0</b>
Wydobywanie węgla kamiennego i węgla brunatnego (lignitu)	a	128	-	106	104	2	-	-	-	19
	b	122	-	102	100	2	2	-	-	15
	c	-6	-	-4	-4	0	2	-	-	-4
	d	95,3	-	96,2	96,2	100,0	x	-	-	78,9
Górnictwo ropy naftowej i gazu ziemnego	a	147	-	130	129	1	-	-	-	7
	b	134	-	116	115	1	-	-	-	8
	c	-13	-	-14	-14	0	-	-	-	1
	d	91,2	-	89,2	89,1	100,0	-	-	-	114,3
Górnictwo rud metali	a	35	1	27	27	-	-	-	1	6
	b	36	1	26	26	-	-	-	1	8
	c	1	0	-1	-1	-	-	-	0	2
	d	102,9	100,0	96,3	96,3	-	-	-	100,0	133,3
Pozostałe górnictwo i wydobywanie	a	3709	1	1776	1398	378	8	-	-	1923
	b	3769	1	1882	1507	375	8	-	-	1877
	c	60	0	106	109	-3	0	-	-	-46
	d	101,6	100,0	106,0	107,8	99,2	100,0	-	-	97,6

<sup>7</sup> W podziale według sekcji i działów PKD – bez podmiotów, dla których informacja o rodzaju przeważającej działalności nie występuje w rejestrze REGON.

TABL. 8 PODMIOTY GOSPODARKI NARODOWEJ WEDŁUG SEKCJI I DZIAŁÓW POLSKIEJ  
KLASYFIKACJI DZIAŁALNOŚCI (PKD) (cd.)

WYSZCZEGÓLNIENIE		W tym:								
		Ogółem	przedsiębiorstwa państwowe	spółki			spółdzielnie	fundacje	stowarzyszenia i organizacje społeczne	osoby fizyczne prowadzące działalność gospodarczą
				razem	handlowe	cywilne				
a - 31.12.2015 r. b - 31.12.2016 r. c - przyrost d - 2015 = 100										
Działalność usługowa wspomagająca górnictwo <sup>Δ</sup>	a	723	–	361	343	18	–	–	–	355
	b	802	–	392	375	17	–	–	–	403
	c	79	–	31	32	-1	–	–	–	48
	d	110,9	–	108,6	109,3	94,4	–	–	–	113,5
<b>Przetwórstwo przemysłowe</b>	<b>a</b>	<b>375273</b>	<b>60</b>	<b>95375</b>	<b>60895</b>	<b>34473</b>	<b>1635</b>	<b>6</b>	<b>6</b>	<b>277547</b>
	<b>b</b>	<b>377167</b>	<b>55</b>	<b>98810</b>	<b>64318</b>	<b>34485</b>	<b>1624</b>	<b>6</b>	<b>8</b>	<b>276007</b>
	<b>c</b>	<b>1894</b>	<b>-5</b>	<b>3435</b>	<b>3423</b>	<b>12</b>	<b>-11</b>	<b>0</b>	<b>2</b>	<b>-1540</b>
	<b>d</b>	<b>100,5</b>	<b>91,7</b>	<b>103,6</b>	<b>105,6</b>	<b>100,0</b>	<b>99,3</b>	<b>100,0</b>	<b>133,3</b>	<b>99,4</b>
Produkcja artykułów spożywczych	a	33514	5	13200	7777	5422	430	2	1	19826
	b	33597	3	13613	8196	5416	427	2	2	19499
	c	83	-2	413	419	-6	-3	0	1	-327
	d	100,2	60,0	103,1	105,4	99,9	99,3	100,0	200,0	98,4
Produkcja napojów	a	1841	2	1321	1051	270	16	–	–	498
	b	1913	2	1390	1118	272	16	–	–	501
	c	72	0	69	67	2	0	–	–	3
	d	103,9	100,0	105,2	106,4	100,7	100,0	–	–	100,6
Produkcja wyrobów tytoniowych	a	81	–	69	66	3	–	–	–	11
	b	83	–	74	71	3	–	–	–	8
	c	2	–	5	5	0	–	–	–	-3
	d	102,5	–	107,2	107,6	100,0	–	–	–	72,7
Produkcja wyrobów tekstylnych	a	9928	–	2064	1392	672	67	1	–	7781
	b	10108	1	2127	1459	668	69	1	–	7894
	c	180	1	63	67	-4	2	0	–	113
	d	101,8	x	103,1	104,8	99,4	103,0	100,0	–	101,5
Produkcja odzieży	a	30752	4	5781	2989	2792	242	–	–	24614
	b	30071	4	5893	3095	2798	237	–	–	23825
	c	-681	0	112	106	6	-5	–	–	-789
	d	97,8	100,0	101,9	103,5	100,2	97,9	–	–	96,8
Produkcja skór i wyrobów skórzanych <sup>Δ</sup>	a	6532	4	1213	579	634	53	–	–	5239
	b	6509	4	1240	597	643	52	–	–	5190
	c	-23	0	27	18	9	-1	–	–	-49
	d	99,6	100,0	102,2	103,1	101,4	98,1	–	–	99,1
Produkcja wyrobów z drewna, korka, słomy i wikliny <sup>Δ</sup>	a	36186	2	7505	4547	2957	79	–	–	28567
	b	35728	2	7665	4701	2963	78	–	–	27950
	c	-458	0	160	154	6	-1	–	–	-617
	d	98,7	100,0	102,1	103,4	100,2	98,7	–	–	97,8
Produkcja papieru i wyrobów z papieru	a	5593	1	1863	1337	526	18	1	–	3702
	b	5528	1	1903	1374	529	17	1	–	3599
	c	-65	0	40	37	3	-1	0	–	-103
	d	98,8	100,0	102,1	102,8	100,6	94,4	100,0	–	97,2

TABL. 8 PODMIOTY GOSPODARKI NARODOWEJ WEDŁUG SEKCJI I DZIAŁÓW POLSKIEJ KLASYFIKACJI DZIAŁALNOŚCI (PKD) (cd.)

WYSZCZEGÓLNIENIE		Ogółem	W tym:							
			przedsiębiorstwa państwowe	spółki			spółdzielnie	fundacje	stowarzyszenia i organizacje społeczne	osoby fizyczne prowadzące działalność gospodarczą
				razem	handlowe	cywilne				
a - 31.12.2015 r.										
b - 31.12.2016 r.										
c - przyrost										
d - 2015 = 100										
Poligrafia i reprodukcja zapisanych nośników informacji	a	19143	1	5302	2735	2567	45	1	2	13774
	b	18912	1	5366	2803	2563	46	1	2	13477
	c	-231	0	64	68	-4	1	0	0	-297
	d	98,8	100,0	101,2	102,5	99,8	102,2	100,0	100,0	97,8
Produkcja koksu i produktów rafinacji ropy naftowej <sup>Δ</sup>	a	419	–	337	318	19	1	–	–	79
	b	432	–	352	334	18	1	–	–	76
	c	13	–	15	16	-1	0	–	–	-3
	d	103,1	–	104,5	105,0	94,7	100,0	–	–	96,2
Produkcja chemikaliów i wyrobów chemicznych	a	5472	1	3229	2567	661	24	–	–	2167
	b	5635	1	3440	2780	659	25	–	–	2117
	c	163	0	211	213	-2	1	–	–	-50
	d	103,0	100,0	106,5	108,3	99,7	104,2	–	–	97,7
Produkcja wyrobów farmaceutycznych <sup>Δ</sup>	a	784	–	560	528	32	9	–	–	212
	b	794	–	582	551	31	9	–	–	199
	c	10	–	22	23	-1	0	–	–	-13
	d	101,3	–	103,9	104,4	96,9	100,0	–	–	93,9
Produkcja wyrobów z gumy i tworzyw sztucznych	a	16214	2	6392	4318	2074	58	–	–	9729
	b	16282	2	6584	4510	2074	57	–	–	9605
	c	68	0	192	192	0	-1	–	–	-124
	d	100,4	100,0	103,0	104,4	100,0	98,3	–	–	98,7
Produkcja wyrobów z pozostałych mineralnych surowców niemetalicznych	a	20871	9	6074	3785	2289	70	–	–	14701
	b	20695	8	6217	3931	2286	71	–	–	14382
	c	-176	-1	143	146	-3	1	–	–	-319
	d	99,2	88,9	102,4	103,9	99,9	101,4	–	–	97,8
Produkcja metali	a	2405	1	1142	961	181	10	–	–	1245
	b	2394	–	1169	987	182	10	–	–	1207
	c	-11	-1	27	26	1	0	–	–	-38
	d	99,5	x	102,4	102,7	100,6	100,0	–	–	96,9
Produkcja wyrobów z metali <sup>Δ</sup>	a	61282	4	12041	7960	4081	155	–	1	49035
	b	62789	2	12654	8534	4120	156	–	2	49929
	c	1507	-2	613	574	39	1	–	1	894
	d	102,5	50,0	105,1	107,2	101,0	100,6	–	200,0	101,8
Produkcja komputerów, wyrobów elektronicznych i optycznych	a	6964	5	2771	2085	686	16	–	1	4138
	b	6982	5	2898	2221	677	17	–	1	4027
	c	18	0	127	136	-9	1	–	0	-111
	d	100,3	100,0	104,6	106,5	98,7	106,3	–	100,0	97,3
Produkcja urządzeń elektrycznych	a	4261	1	1917	1476	441	41	–	–	2282
	b	4357	1	2024	1579	445	39	–	–	2271
	c	96	0	107	103	4	-2	–	–	-11
	d	102,3	100,0	105,6	107,0	100,9	95,1	–	–	99,5

TABL. 8 PODMIOTY GOSPODARKI NARODOWEJ WEDŁUG SEKCJI I DZIAŁÓW POLSKIEJ  
KLASYFIKACJI DZIAŁALNOŚCI (PKD) (cd.)

WYSZCZEGÓLNIENIE		Ogółem	W tym:							
			przedsiębiorstwa państwowe	spółki			spółdzielnie	fundacje	stowarzyszenia i organizacje społeczne	osoby fizyczne prowadzące działalność gospodarczą
				razem	handlowe	cywilne				
a - 31.12.2015 r. b - 31.12.2016 r. c - przyrost d - 2015 = 100										
Produkcja maszyn i urządzeń <sup>Δ</sup>	a	9420	8	4221	3304	917	35	-	1	5105
	b	9595	8	4426	3523	903	34	-	1	5074
	c	175	0	205	219	-14	-1	-	0	-31
	d	101,9	100,0	104,9	106,6	98,5	97,1	-	100,0	99,4
Produkcja pojazdów samochodowych, przyczep i naczep <sup>Δ</sup>	a	2726	-	1336	1037	299	25	-	-	1355
	b	2760	-	1394	1097	297	25	-	-	1330
	c	34	-	58	60	-2	0	-	-	-25
	d	101,2	-	104,3	105,8	99,3	100,0	-	-	98,2
Produkcja pozostałego sprzętu transportowego	a	3532	-	1273	1010	263	12	-	-	2240
	b	3635	-	1350	1089	261	13	-	-	2264
	c	103	-	77	79	-2	1	-	-	24
	d	102,9	-	106,0	107,8	99,2	108,3	-	-	101,1
Produkcja mebli	a	28095	1	4739	2501	2238	104	-	-	23245
	b	28680	1	4947	2699	2248	101	-	-	23625
	c	585	0	208	198	10	-3	-	-	380
	d	102,1	100,0	104,4	107,9	100,4	97,1	-	-	101,6
Pozostała produkcja wyrobów	a	24406	2	4250	2251	1999	75	-	-	20049
	b	24227	2	4414	2424	1990	75	-	-	19705
	c	-179	0	164	173	-9	0	-	-	-344
	d	99,3	100,0	103,9	107,7	99,5	100,0	-	-	98,3
Naprawa, konserwacja i instalowanie maszyn i urządzeń	a	44852	7	6775	4321	2450	50	1	-	37953
	b	45461	7	7088	4645	2439	49	1	-	38253
	c	609	0	313	324	-11	-1	0	-	300
	d	101,4	100,0	104,6	107,5	99,6	98,0	100,0	-	100,8
<b>Wytwarzanie i zaopatrywanie w energię elektryczną, gaz, parę wodną i gorącą wodę<sup>Δ</sup></b>	<b>a</b>	<b>8727</b>	<b>-</b>	<b>6776</b>	<b>6392</b>	<b>384</b>	<b>28</b>	<b>-</b>	<b>-</b>	<b>1892</b>
	<b>b</b>	<b>9223</b>	<b>-</b>	<b>7286</b>	<b>6910</b>	<b>376</b>	<b>29</b>	<b>-</b>	<b>-</b>	<b>1878</b>
	<b>c</b>	<b>496</b>	<b>-</b>	<b>510</b>	<b>518</b>	<b>-8</b>	<b>1</b>	<b>-</b>	<b>-</b>	<b>-14</b>
	<b>d</b>	<b>105,7</b>	<b>-</b>	<b>107,5</b>	<b>108,1</b>	<b>97,9</b>	<b>103,6</b>	<b>-</b>	<b>-</b>	<b>99,3</b>
<b>Dostawa wody; gospodarowanie ściekami i odpadami; rekultywacja<sup>Δ</sup></b>	<b>a</b>	<b>14353</b>	<b>4</b>	<b>5887</b>	<b>4620</b>	<b>865</b>	<b>43</b>	<b>1</b>	<b>-</b>	<b>7631</b>
	<b>b</b>	<b>14475</b>	<b>4</b>	<b>6185</b>	<b>4906</b>	<b>868</b>	<b>47</b>	<b>1</b>	<b>-</b>	<b>7473</b>
	<b>c</b>	<b>122</b>	<b>0</b>	<b>298</b>	<b>286</b>	<b>3</b>	<b>4</b>	<b>0</b>	<b>-</b>	<b>-158</b>
	<b>d</b>	<b>100,8</b>	<b>100,0</b>	<b>105,1</b>	<b>106,2</b>	<b>100,3</b>	<b>109,3</b>	<b>100,0</b>	<b>-</b>	<b>97,9</b>
Pobór, uzdatnianie i dostarczanie wody	a	1843	3	1035	703	33	4	-	-	243
	b	1874	3	1087	745	34	5	-	-	236
	c	31	0	52	42	1	1	-	-	-7
	d	101,7	100,0	105,0	106,0	103,0	125,0	-	-	97,1
Odprowadzanie i oczyszczanie ścieków	a	2753	-	526	318	119	3	-	-	2110
	b	2745	-	529	321	119	4	-	-	2097
	c	-8	-	3	3	0	1	-	-	-13
	d	99,7	-	100,6	100,9	100,0	133,3	-	-	99,4



TABL. 8 PODMIOTY GOSPODARKI NARODOWEJ WEDŁUG SEKCJI I DZIAŁÓW POLSKIEJ  
KLASYFIKACJI DZIAŁALNOŚCI (PKD) (cd.)

WYSZCZEGÓLNIENIE		Ogółem	W tym:							
			przedsiębiorstwa państwowe	spółki			spółdzielnie	fundacje	stowarzyszenia i organizacje społeczne	osoby fizyczne prowadzące działalność gospodarczą
				razem	handlowe	cywilne				
a - 31.12.2015 r. b - 31.12.2016 r. c - przyrost d - 2015 = 100	a									
Gospodarka odpadami; odzysk surowców <sup>Δ</sup>	a	9115	1	3956	3255	688	34	1	-	5012
	b	9170	1	4142	3441	688	36	1	-	4887
	c	55	0	186	186	0	2	0	-	-125
	d	100,6	100,0	104,7	105,7	100,0	105,9	100,0	-	97,5
Rekultywacja <sup>Δ</sup>	a	642	-	370	344	25	2	-	-	266
	b	686	-	427	399	27	2	-	-	253
	c	44	-	57	55	2	0	-	-	-13
	d	106,9	-	115,4	116,0	108,0	100,0	-	-	95,1
<b>Budownictwo</b>	<b>a</b>	<b>487892</b>	<b>29</b>	<b>76858</b>	<b>51144</b>	<b>25338</b>	<b>2239</b>	<b>1</b>	<b>8</b>	<b>408305</b>
	<b>b</b>	<b>494724</b>	<b>27</b>	<b>81445</b>	<b>55548</b>	<b>25515</b>	<b>2249</b>	<b>3</b>	<b>7</b>	<b>410531</b>
	<b>c</b>	<b>6832</b>	<b>-2</b>	<b>4587</b>	<b>4404</b>	<b>177</b>	<b>10</b>	<b>2</b>	<b>-1</b>	<b>2226</b>
	<b>d</b>	<b>101,4</b>	<b>93,1</b>	<b>106,0</b>	<b>108,6</b>	<b>100,7</b>	<b>100,4</b>	<b>300,0</b>	<b>87,5</b>	<b>100,5</b>
Budowa budynków <sup>Δ</sup>	a	150651	20	41102	32357	8743	1868	-	2	107497
	b	152611	20	44002	35152	8848	1873	2	1	106544
	c	1960	0	2900	2795	105	5	2	-1	-953
	d	101,3	100,0	107,1	108,6	101,2	100,3	x	50,0	99,1
Budowa obiektów inżynierii lądowej i wodnej <sup>Δ</sup>	a	34976	5	10195	6625	3240	156	-	3	24403
	b	35120	5	10538	6959	3243	156	-	3	24206
	c	144	0	343	334	3	0	-	0	-197
	d	100,4	100,0	103,4	105,0	100,1	100,0	-	100,0	99,2
Roboty budowlane specjalistyczne	a	302265	4	25561	12162	13355	215	1	3	276405
	b	306993	2	26905	13437	13424	220	1	3	279781
	c	4728	-2	1344	1275	69	5	0	0	3376
	d	101,6	50,0	105,3	110,5	100,5	102,3	100,0	100,0	101,2
<b>Handel; naprawa pojazdów samochodowych<sup>Δ</sup></b>	<b>a</b>	<b>1059948</b>	<b>12</b>	<b>248385</b>	<b>129523</b>	<b>118861</b>	<b>2967</b>	<b>12</b>	<b>14</b>	<b>807406</b>
	<b>b</b>	<b>1044727</b>	<b>12</b>	<b>257827</b>	<b>138906</b>	<b>118920</b>	<b>3022</b>	<b>13</b>	<b>14</b>	<b>782657</b>
	<b>c</b>	<b>-15221</b>	<b>0</b>	<b>9442</b>	<b>9383</b>	<b>59</b>	<b>55</b>	<b>1</b>	<b>0</b>	<b>-24749</b>
	<b>d</b>	<b>98,6</b>	<b>100,0</b>	<b>103,8</b>	<b>107,2</b>	<b>100,0</b>	<b>101,9</b>	<b>108,3</b>	<b>100,0</b>	<b>96,9</b>
Handel hurtowy i detaliczny pojazdami samochodowymi oraz ich naprawa <sup>Δ</sup>	a	153582	3	22765	9919	12846	57	-	3	130689
	b	155482	3	23891	11024	12867	55	-	3	131464
	c	1900	0	1126	1105	21	-2	-	0	775
	d	101,2	100,0	104,9	111,1	100,2	96,5	-	100,0	100,6
Handel hurtowy <sup>Δ</sup>	a	295600	5	126071	86535	39535	1129	1	7	167417
	b	296893	5	131211	91629	39581	1221	1	7	163454
	c	1293	0	5140	5094	46	92	0	0	-3963
	d	100,4	100,0	104,1	105,9	100,1	108,1	100,0	100,0	97,6
Handel detaliczny <sup>Δ</sup>	a	610766	4	99549	33069	66480	1781	11	4	509300
	b	592352	4	102725	36253	66472	1746	12	4	487739
	c	-18414	0	3176	3184	-8	-35	1	0	-21561
	d	97,0	100,0	103,2	109,6	100,0	98,0	109,1	100,0	95,8

TABL. 8 PODMIOTY GOSPODARKI NARODOWEJ WEDŁUG SEKCJI I DZIAŁÓW POLSKIEJ  
KLASYFIKACJI DZIAŁALNOŚCI (PKD) (cd.)

WYSZCZEGÓLNIENIE		Ogółem	W tym:							
			przedsiębiorstwa państwowe	spółki			spółdzielnie	fundacje	stowarzyszenia i organizacje społeczne	osoby fizyczne prowadzące działalność gospodarczą
				razem	handlowe	cywilne				
a - 31.12.2015 r. b - 31.12.2016 r. c - przyrost d - 2015 = 100										
<b>Transport i gospodarka magazynowa</b>	<b>a</b>	<b>256648</b>	<b>8</b>	<b>28663</b>	<b>17332</b>	<b>11331</b>	<b>146</b>	<b>1</b>	<b>10</b>	<b>227418</b>
	<b>b</b>	<b>260156</b>	<b>6</b>	<b>31309</b>	<b>19796</b>	<b>11513</b>	<b>144</b>	<b>1</b>	<b>11</b>	<b>228267</b>
	<b>c</b>	<b>3508</b>	<b>-2</b>	<b>2646</b>	<b>2464</b>	<b>182</b>	<b>-2</b>	<b>0</b>	<b>1</b>	<b>849</b>
	<b>d</b>	<b>101,4</b>	<b>75,0</b>	<b>109,2</b>	<b>114,2</b>	<b>101,6</b>	<b>98,6</b>	<b>100,0</b>	<b>110,0</b>	<b>100,4</b>
Transport lądowy i rurociągowy <sup>Δ</sup>	a	228935	3	21825	12378	9447	126	–	6	206881
	b	231327	2	23918	14298	9620	125	–	7	207169
	c	2392	-1	2093	1920	173	-1	–	1	288
	d	101,0	66,7	109,6	115,5	101,8	99,2	–	116,7	100,1
Transport wodny	a	1291	2	326	203	123	1	–	–	948
	b	1288	1	351	231	120	2	–	–	920
	c	-3	-1	25	28	-3	1	–	–	-28
	d	99,8	50,0	107,7	113,8	97,6	200,0	–	–	97,0
Transport lotniczy	a	614	–	175	169	6	1	1	–	381
	b	706	–	181	176	5	1	1	–	466
	c	92	–	6	7	-1	0	0	–	85
	d	115,0	–	103,4	104,1	83,3	100,0	100,0	–	122,3
Magazynowanie i działalność usługowa wspomagająca transport	a	20299	3	5919	4270	1649	12	–	4	14125
	b	21288	3	6373	4714	1659	12	–	4	14658
	c	989	0	454	444	10	0	–	0	533
	d	104,9	100,0	107,7	110,4	100,6	100,0	–	100,0	103,8
Działalność pocztowa i kurierska	a	5509	–	418	312	106	6	–	–	5083
	b	5547	–	486	377	109	4	–	–	5054
	c	38	–	68	65	3	-2	–	–	-29
	d	100,7	–	116,3	120,8	102,8	66,7	–	–	99,4
<b>Zakwaterowanie i gastronomia<sup>Δ</sup></b>	<b>a</b>	<b>129796</b>	<b>–</b>	<b>31163</b>	<b>12731</b>	<b>18432</b>	<b>258</b>	<b>5</b>	<b>3</b>	<b>97394</b>
	<b>b</b>	<b>130927</b>	<b>–</b>	<b>32900</b>	<b>14208</b>	<b>18692</b>	<b>274</b>	<b>5</b>	<b>2</b>	<b>96751</b>
	<b>c</b>	<b>1131</b>	<b>–</b>	<b>1737</b>	<b>1477</b>	<b>260</b>	<b>16</b>	<b>0</b>	<b>-1</b>	<b>-643</b>
	<b>d</b>	<b>100,9</b>	<b>–</b>	<b>105,6</b>	<b>111,6</b>	<b>101,4</b>	<b>106,2</b>	<b>100,0</b>	<b>66,7</b>	<b>99,3</b>
Zakwaterowanie	a	33755	–	6262	4463	1799	43	4	1	26501
	b	35032	–	6713	4866	1847	44	4	1	27307
	c	1277	–	451	403	48	1	0	0	806
	d	103,8	–	107,2	109,0	102,7	102,3	100,0	100,0	103,0
Gastronomia <sup>Δ</sup>	a	96041	–	24901	8268	16633	215	1	2	70893
	b	95895	–	26187	9342	16845	230	1	1	69444
	c	-146	–	1286	1074	212	15	0	-1	-1449
	d	99,8	–	105,2	113,0	101,3	107,0	100,0	50,0	98,0
<b>Informacja i komunikacja</b>	<b>a</b>	<b>132971</b>	<b>2</b>	<b>38125</b>	<b>30366</b>	<b>7759</b>	<b>153</b>	<b>22</b>	<b>27</b>	<b>94363</b>
	<b>b</b>	<b>142561</b>	<b>2</b>	<b>41225</b>	<b>33494</b>	<b>7731</b>	<b>153</b>	<b>27</b>	<b>31</b>	<b>100826</b>
	<b>c</b>	<b>9590</b>	<b>0</b>	<b>3100</b>	<b>3128</b>	<b>-28</b>	<b>0</b>	<b>5</b>	<b>4</b>	<b>6463</b>
	<b>d</b>	<b>107,2</b>	<b>100,0</b>	<b>108,1</b>	<b>110,3</b>	<b>99,6</b>	<b>100,0</b>	<b>122,7</b>	<b>114,8</b>	<b>106,8</b>

TABL. 8 PODMIOTY GOSPODARKI NARODOWEJ WEDŁUG SEKCJI I DZIAŁÓW POLSKIEJ KLASYFIKACJI DZIAŁALNOŚCI (PKD) (cd.)

WYSZCZEGÓLNIENIE		Ogółem	W tym:							
			przedsiębiorstwa państwowe	spółki			spółdzielnie	fundacje	stowarzyszenia i organizacje społeczne	osoby fizyczne prowadzące działalność gospodarczą
				razem	handlowe	cywilne				
a - 31.12.2015 r. b - 31.12.2016 r. c - przyrost d - 2015 = 100										
Działalność wydawnicza	a	14818	1	6510	4567	1943	94	9	17	8136
	b	14568	1	6568	4647	1921	93	12	19	7824
	c	-250	0	58	80	-22	-1	3	2	-312
	d	98,3	100,0	100,9	101,8	98,9	98,9	133,3	111,8	96,2
Produkcja filmów, programów telewizyjnych i nagrań <sup>Δ</sup>	a	13170	1	2689	2059	630	11	3	–	10436
	b	13643	1	2887	2253	634	11	3	1	10706
	c	473	0	198	194	4	0	0	1	270
	d	103,6	100,0	107,4	109,4	100,6	100,0	100,0	x	102,6
Nadawanie programów ogólnodostępnych i abonamentowych	a	918	–	620	513	107	–	–	3	286
	b	904	–	609	503	106	–	1	3	282
	c	-14	–	-11	-10	-1	–	1	0	-4
	d	98,5	–	98,2	98,1	99,1	–	x	100,0	98,6
Telekomunikacja	a	9680	–	2886	2191	695	5	–	2	6771
	b	9701	–	3056	2370	686	5	–	2	6621
	c	21	–	170	179	-9	0	–	0	-150
	d	100,2	–	105,9	108,2	98,7	100,0	–	100,0	97,8
Działalność związana z oprogramowaniem i doradztwo w zakresie informatyki <sup>Δ</sup>	a	75373	–	17316	14102	3214	25	4	2	57901
	b	84467	–	19453	16239	3214	25	5	3	64845
	c	9094	–	2137	2137	0	0	1	1	6944
	d	112,1	–	112,3	115,2	100,0	100,0	125,0	150,0	112,0
Działalność usługowa w zakresie informacji	a	19012	–	8104	6934	1170	18	6	3	10833
	b	19278	–	8652	7482	1170	19	6	3	10548
	c	266	–	548	548	0	1	0	0	-285
	d	101,4	–	106,8	107,9	100,0	105,6	100,0	100,0	97,4
<b>Działalność finansowa i ubezpieczeniowa</b>	<b>a</b>	<b>127636</b>	<b>–</b>	<b>18471</b>	<b>14583</b>	<b>3888</b>	<b>718</b>	<b>2</b>	<b>1177</b>	<b>106085</b>
	<b>b</b>	<b>124643</b>	<b>–</b>	<b>20242</b>	<b>16395</b>	<b>3847</b>	<b>710</b>	<b>3</b>	<b>1182</b>	<b>101200</b>
	<b>c</b>	<b>-2993</b>	<b>–</b>	<b>1771</b>	<b>1812</b>	<b>-41</b>	<b>-8</b>	<b>1</b>	<b>5</b>	<b>-4885</b>
	<b>d</b>	<b>97,7</b>	<b>–</b>	<b>109,6</b>	<b>112,4</b>	<b>98,9</b>	<b>98,9</b>	<b>150,0</b>	<b>100,4</b>	<b>95,4</b>
Finansowa działalność usługowa <sup>Δ</sup>	a	27222	–	10213	8925	1288	702	2	1177	14090
	b	27179	–	11249	10013	1236	694	3	1182	12893
	c	-43	–	1036	1088	-52	-8	1	5	-1197
	d	99,8	–	110,1	112,2	96,0	98,9	150,0	100,4	91,5
Ubezpieczenia, reasekuracja i fundusze emerytalne <sup>Δ</sup>	a	1276	–	160	130	30	–	–	–	1047
	b	1283	–	167	137	30	–	–	–	1046
	c	7	–	7	7	0	–	–	–	-1
	d	100,5	–	104,4	105,4	100,0	–	–	–	99,9
Działalność wspomagająca usługi finansowe oraz ubezpieczenia i fundusze emerytalne	a	99138	–	8098	5528	2570	16	–	–	90948
	b	96181	–	8826	6245	2581	16	–	–	87261
	c	-2957	–	728	717	11	0	–	–	-3687
	d	97,0	–	109,0	113,0	100,4	100,0	–	–	95,9

TABL. 8 PODMIOTY GOSPODARKI NARODOWEJ WEDŁUG SEKCJI I DZIAŁÓW POLSKIEJ KLASYFIKACJI DZIAŁALNOŚCI (PKD) (cd.)

WYSZCZEGÓLNIENIE		W tym:								
		Ogółem	przedsiębiorstwa państwowe	spółki			spółdzielnie	fundacje	stowarzyszenia i organizacje społeczne	osoby fizyczne prowadzące działalność gospodarczą
				razem	handlowe	cywilne				
a - 31.12.2015 r. b - 31.12.2016 r. c - przyrost d - 2015 = 100										
<b>Obsługa rynku nieruchomości<sup>Δ</sup></b>	a	<b>232982</b>	<b>11</b>	<b>29975</b>	<b>24051</b>	<b>5526</b>	<b>5399</b>	<b>3</b>	<b>11</b>	<b>37365</b>
	b	<b>240621</b>	<b>12</b>	<b>33112</b>	<b>27050</b>	<b>5650</b>	<b>5377</b>	<b>3</b>	<b>12</b>	<b>38431</b>
	c	<b>7639</b>	<b>1</b>	<b>3137</b>	<b>2999</b>	<b>124</b>	<b>-22</b>	<b>0</b>	<b>1</b>	<b>1066</b>
	d	<b>103,3</b>	<b>109,1</b>	<b>110,5</b>	<b>112,5</b>	<b>102,2</b>	<b>99,6</b>	<b>100,0</b>	<b>109,1</b>	<b>102,9</b>
<b>Działalność profesjonalna, naukowa i techniczna</b>	a	<b>404606</b>	<b>17</b>	<b>80090</b>	<b>54767</b>	<b>25319</b>	<b>446</b>	<b>33</b>	<b>44</b>	<b>320960</b>
	b	<b>421565</b>	<b>18</b>	<b>87693</b>	<b>62298</b>	<b>25391</b>	<b>459</b>	<b>35</b>	<b>46</b>	<b>330167</b>
	c	<b>16959</b>	<b>1</b>	<b>7603</b>	<b>7531</b>	<b>72</b>	<b>13</b>	<b>2</b>	<b>2</b>	<b>9207</b>
	d	<b>104,2</b>	<b>105,9</b>	<b>109,5</b>	<b>113,8</b>	<b>100,3</b>	<b>102,9</b>	<b>106,1</b>	<b>104,5</b>	<b>102,9</b>
Działalność prawnicza, rachunkowo-księgową i doradztwo podatkowe	a	103417	–	18540	10953	7587	115	1	5	83617
	b	108592	–	19945	12308	7637	117	2	6	87263
	c	5175	–	1405	1355	50	2	1	1	3646
	d	105,0	–	107,6	112,4	100,7	101,7	200,0	120,0	104,4
Działalność firm centralnych; doradztwo w zarządzaniu <sup>Δ</sup>	a	67747	3	22436	20416	2017	46	8	9	44896
	b	74198	4	26172	24138	2031	50	8	8	47597
	c	6451	1	3736	3722	14	4	0	-1	2701
	d	109,5	133,3	116,7	118,2	100,7	108,7	100,0	88,9	106,0
Działalność w zakresie architektury i inżynierii; badania i analizy techniczne	a	90541	13	15154	9512	5641	177	–	6	74933
	b	92326	13	15857	10247	5609	178	–	6	76014
	c	1785	0	703	735	-32	1	–	0	1081
	d	102,0	100,0	104,6	107,7	99,4	100,6	–	100,0	101,4
Badania naukowe i prace rozwojowe	a	4232	–	1806	1688	118	7	17	14	2167
	b	4676	–	2246	2120	126	8	16	15	2172
	c	444	–	440	432	8	1	-1	1	5
	d	110,5	–	124,4	125,6	106,8	114,3	94,1	107,1	100,2
Reklama, badanie rynku i opinii publicznej	a	50701	1	12076	7601	4475	45	4	5	37760
	b	51785	1	12830	8356	4474	49	4	5	38081
	c	1084	0	754	755	-1	4	0	0	321
	d	102,1	100,0	106,2	109,9	100,0	108,9	100,0	100,0	100,9
Pozostała działalność profesjonalna, naukowa i techniczna	a	77707	–	8622	4435	4187	55	3	5	68793
	b	79600	–	9156	4950	4206	56	5	6	70149
	c	1893	–	534	515	19	1	2	1	1356
	d	102,4	–	106,2	111,6	100,5	101,8	166,7	120,0	102,0
Działalność weterynaryjna	a	10261	–	1456	162	1294	1	–	–	8794
	b	10388	–	1487	179	1308	1	–	–	8891
	c	127	–	31	17	14	0	–	–	97
	d	101,2	–	102,1	110,5	101,1	100,0	–	–	101,1
<b>Administrowanie i działalność wspierająca<sup>Δ</sup></b>	a	<b>122887</b>	<b>1</b>	<b>27222</b>	<b>18281</b>	<b>8804</b>	<b>386</b>	<b>13</b>	<b>51</b>	<b>94920</b>
	b	<b>126902</b>	<b>1</b>	<b>30975</b>	<b>21549</b>	<b>9286</b>	<b>403</b>	<b>15</b>	<b>53</b>	<b>95146</b>
	c	<b>4015</b>	<b>0</b>	<b>3753</b>	<b>3268</b>	<b>482</b>	<b>17</b>	<b>2</b>	<b>2</b>	<b>226</b>
	d	<b>103,3</b>	<b>100,0</b>	<b>113,8</b>	<b>117,9</b>	<b>105,5</b>	<b>104,4</b>	<b>115,4</b>	<b>103,9</b>	<b>100,2</b>

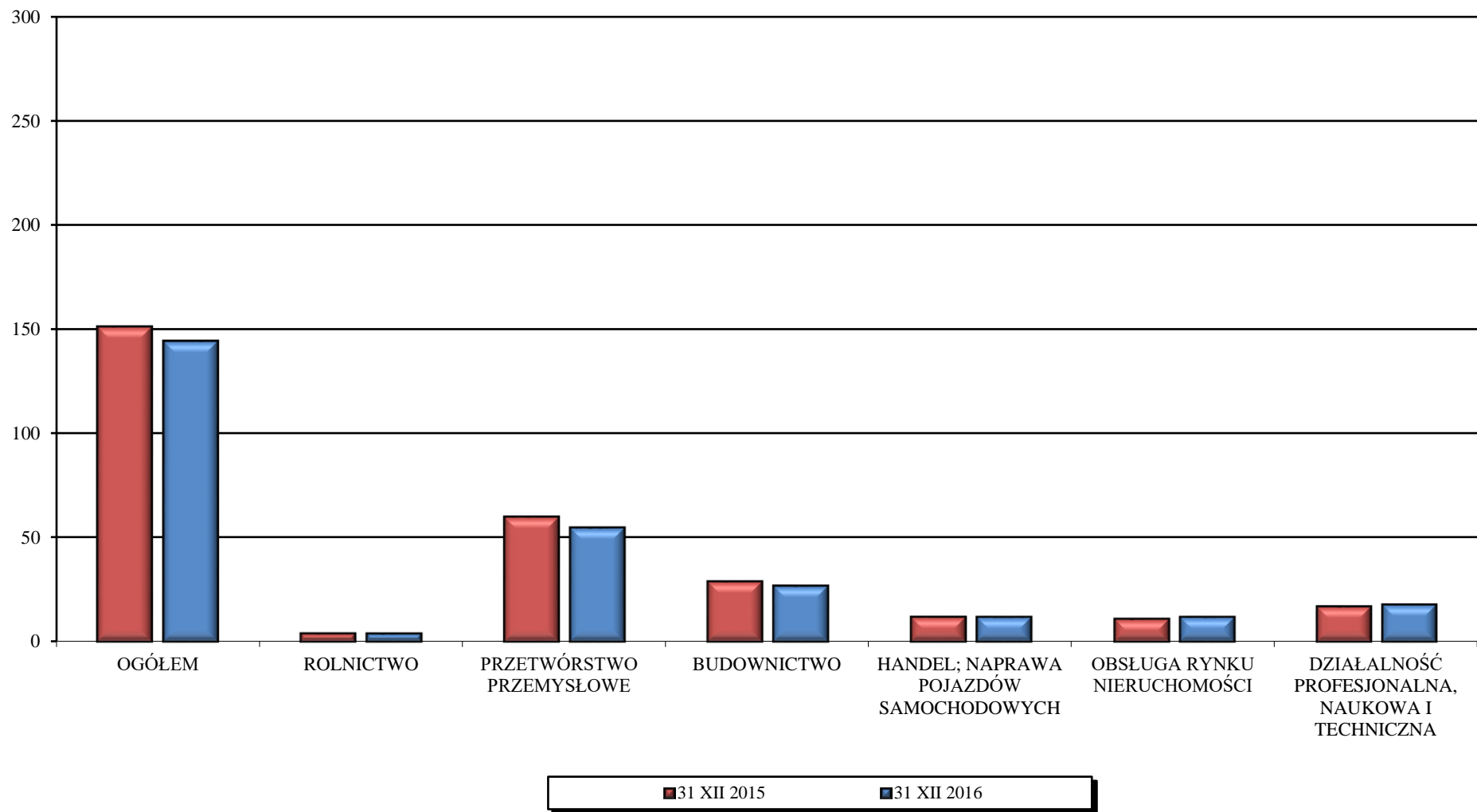
TABL. 8 PODMIOTY GOSPODARKI NARODOWEJ WEDŁUG SEKCJI I DZIAŁÓW POLSKIEJ KLASYFIKACJI DZIAŁALNOŚCI (PKD) (cd.)

WYSZCZEGÓLNIENIE		Ogółem	W tym:							
			przedsiębiorstwa państwowe	spółki			spółdzielnie	fundacje	stowarzyszenia i organizacje społeczne	osoby fizyczne prowadzące działalność gospodarczą
				razem	handlowe	cywilne				
a - 31.12.2015 r. b - 31.12.2016 r. c - przyrost d - 2015 = 100										
Wynajem i dzierżawa	a	17007	–	4822	3372	1449	27	1	2	12105
	b	17816	–	5399	3907	1491	30	1	2	12332
	c	809	–	577	535	42	3	0	0	227
	d	104,8	–	112,0	115,9	102,9	111,1	100,0	100,0	101,9
Działalność związana z zatrudnieniem	a	7044	–	3799	3390	409	18	4	2	3135
	b	8373	–	4886	4467	419	19	4	1	3372
	c	1329	–	1087	1077	10	1	0	-1	237
	d	118,9	–	128,6	131,8	102,4	105,6	100,0	50,0	107,6
Działalność związana z turystyką <sup>Δ</sup>	a	13463	1	4436	2906	1530	32	3	39	8903
	b	13487	1	4612	3104	1508	31	5	38	8751
	c	24	0	176	198	-22	-1	2	-1	-152
	d	100,2	100,0	104,0	106,8	98,6	96,9	166,7	97,4	98,3
Działalność detektywistyczna i ochroniarska	a	6482	–	3119	2305	814	32	1	–	3327
	b	6943	–	3648	2556	1092	31	1	–	3260
	c	461	–	529	251	278	-1	0	–	-67
	d	107,1	–	117,0	110,9	134,2	96,9	100,0	–	98,0
Utrzymanie porządku w budynkach i zagospodarowanie zieleni <sup>Δ</sup>	a	44319	–	4384	2034	2214	251	–	–	39632
	b	44679	–	4886	2405	2342	262	–	–	39478
	c	360	–	502	371	128	11	–	–	-154
	d	100,8	–	111,5	118,2	105,8	104,4	–	–	99,6
Administracyjna obsługa biura; wspomaganie działalności gospodarczej <sup>Δ</sup>	a	34572	–	6662	4274	2388	26	4	8	27818
	b	35604	–	7544	5110	2434	30	4	12	27953
	c	1032	–	882	836	46	4	0	4	135
	d	103,0	–	113,2	119,6	101,9	115,4	100,0	150,0	100,5
<b>Administracja publiczna i obrona narodowa; obowiązkowe zabezpieczenia społeczne</b>	<b>a</b>	<b>26885</b>	<b>–</b>	<b>71</b>	<b>60</b>	<b>10</b>	<b>3</b>	<b>1</b>	<b>16358</b>	<b>91</b>
	<b>b</b>	<b>27113</b>	<b>–</b>	<b>79</b>	<b>67</b>	<b>11</b>	<b>3</b>	<b>4</b>	<b>16594</b>	<b>101</b>
	<b>c</b>	<b>228</b>	<b>–</b>	<b>8</b>	<b>7</b>	<b>1</b>	<b>0</b>	<b>3</b>	<b>236</b>	<b>10</b>
	<b>d</b>	<b>100,8</b>	<b>–</b>	<b>111,3</b>	<b>111,7</b>	<b>110,0</b>	<b>100,0</b>	<b>400,0</b>	<b>101,4</b>	<b>111,0</b>
<b>Edukacja</b>	<b>a</b>	<b>147548</b>	<b>–</b>	<b>9198</b>	<b>4925</b>	<b>4273</b>	<b>97</b>	<b>73</b>	<b>1406</b>	<b>69379</b>
	<b>b</b>	<b>149834</b>	<b>–</b>	<b>9961</b>	<b>5629</b>	<b>4332</b>	<b>100</b>	<b>92</b>	<b>1427</b>	<b>70585</b>
	<b>c</b>	<b>2286</b>	<b>–</b>	<b>763</b>	<b>704</b>	<b>59</b>	<b>3</b>	<b>19</b>	<b>21</b>	<b>1206</b>
	<b>d</b>	<b>101,5</b>	<b>–</b>	<b>108,3</b>	<b>114,3</b>	<b>101,4</b>	<b>103,1</b>	<b>126,0</b>	<b>101,5</b>	<b>101,7</b>
<b>Opieka zdrowotna i pomoc społeczna</b>	<b>a</b>	<b>227015</b>	<b>–</b>	<b>17453</b>	<b>9629</b>	<b>7824</b>	<b>194</b>	<b>62</b>	<b>68</b>	<b>201769</b>
	<b>b</b>	<b>234019</b>	<b>–</b>	<b>18341</b>	<b>10525</b>	<b>7816</b>	<b>195</b>	<b>90</b>	<b>87</b>	<b>207755</b>
	<b>c</b>	<b>7004</b>	<b>–</b>	<b>888</b>	<b>896</b>	<b>-8</b>	<b>1</b>	<b>28</b>	<b>19</b>	<b>5986</b>
	<b>d</b>	<b>103,1</b>	<b>–</b>	<b>105,1</b>	<b>109,3</b>	<b>99,9</b>	<b>100,5</b>	<b>145,2</b>	<b>127,9</b>	<b>103,0</b>
Opieka zdrowotna	a	211859	–	16118	8809	7309	80	16	15	194132
	b	218527	–	16790	9498	7292	79	26	18	200140
	c	6668	–	672	689	-17	-1	10	3	6008
	d	103,1	–	104,2	107,8	99,8	98,8	162,5	120,0	103,1
Pomoc społeczna z zakwaterowaniem	a	3446	–	493	397	96	8	15	13	940
	b	3588	–	588	490	98	9	17	16	965
	c	142	–	95	93	2	1	2	3	25
	d	104,1	–	119,3	123,4	102,1	112,5	113,3	123,1	102,7

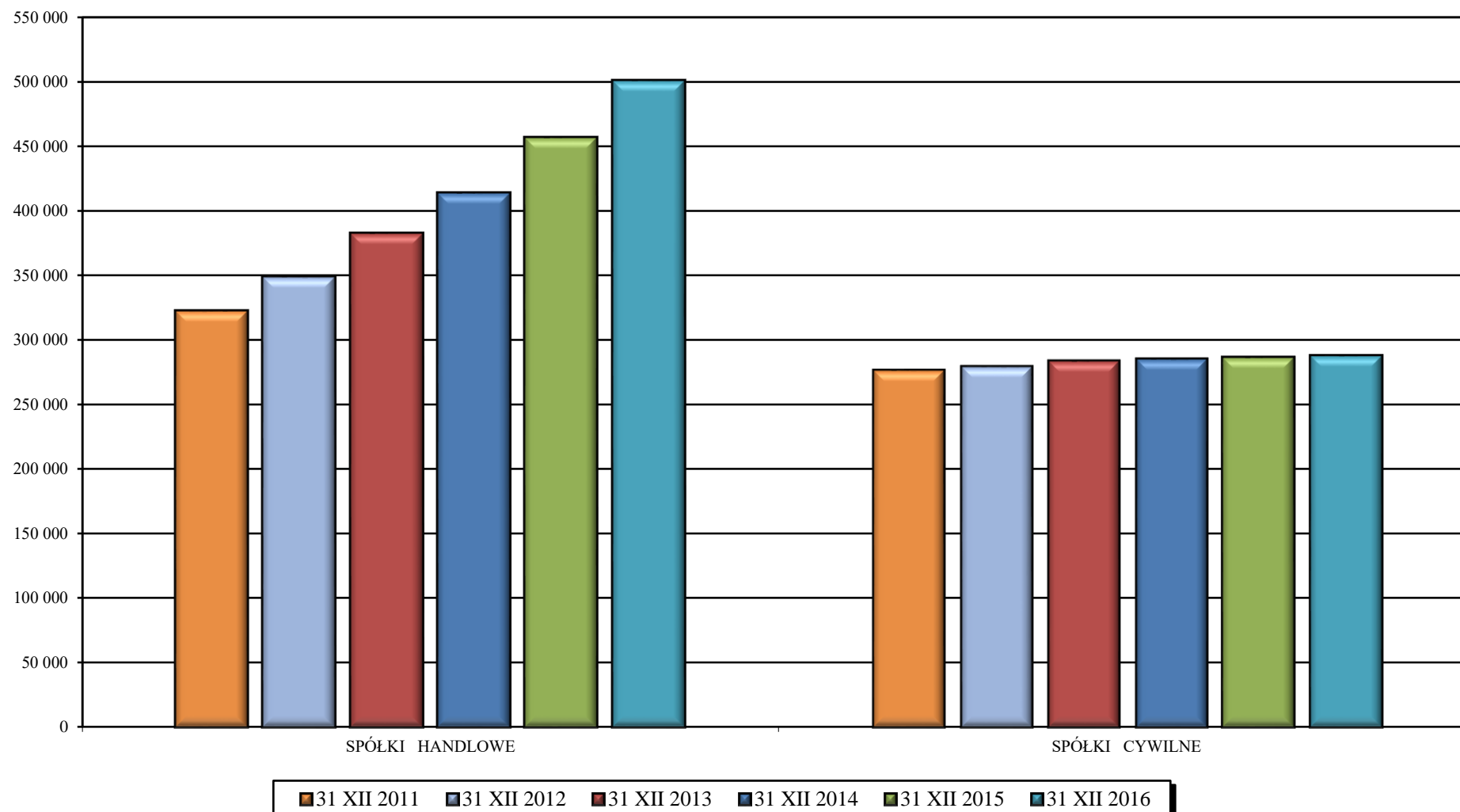
TABL. 8 PODMIOTY GOSPODARKI NARODOWEJ WEDŁUG SEKCJI I DZIAŁÓW POLSKIEJ KLASYFIKACJI DZIAŁALNOŚCI (PKD) (dok.)

WYSZCZEGÓLNIENIE		Ogółem	W tym:							
			przedsiębiorstwa państwowe	spółki			spółdzielnie	fundacje	stowarzyszenia i organizacje społeczne	osoby fizyczne prowadzące działalność gospodarczą
				razem	handlowe	cywilne				
a - 31.12.2015 r.	b - 31.12.2016 r.	c - przyrost	d - 2015 = 100							
Pomoc społeczna	a	11710	–	842	423	419	106	31	40	6697
bez zakwaterowania	b	11904	–	963	537	426	107	47	53	6650
	c	194	–	121	114	7	1	16	13	-47
	d	101,7	–	114,4	127,0	101,7	100,9	151,6	132,5	99,3
<b>Działalność związana z kulturą, rozrywką i rekreacją</b>	<b>a</b>	<b>74638</b>	<b>–</b>	<b>8288</b>	<b>4205</b>	<b>4083</b>	<b>79</b>	<b>214</b>	<b>27881</b>	<b>32537</b>
	<b>b</b>	<b>76480</b>	<b>–</b>	<b>8898</b>	<b>4766</b>	<b>4132</b>	<b>82</b>	<b>236</b>	<b>28654</b>	<b>32954</b>
	<b>c</b>	<b>1842</b>	<b>–</b>	<b>610</b>	<b>561</b>	<b>49</b>	<b>3</b>	<b>22</b>	<b>773</b>	<b>417</b>
	<b>d</b>	<b>102,5</b>	<b>–</b>	<b>107,4</b>	<b>113,3</b>	<b>101,2</b>	<b>103,8</b>	<b>110,3</b>	<b>102,8</b>	<b>101,3</b>
Działalność twórcza związana z kulturą i rozrywką	a	19455	–	1812	692	1120	26	34	71	15123
	b	19725	–	1924	800	1124	24	42	82	15255
	c	270	–	112	108	4	-2	8	11	132
	d	101,4	–	106,2	115,6	100,4	92,3	123,5	115,5	100,9
Działalność bibliotek, archiwów, muzeów oraz pozostała działalność związana z kulturą	a	4689	–	485	362	123	11	8	11	1446
	b	4743	–	504	380	124	11	13	14	1464
	c	54	–	19	18	1	0	5	3	18
	d	101,2	–	103,9	105,0	100,8	100,0	162,5	127,3	101,2
Działalność związana z grami losowymi i zakładami wzajemnymi	a	1297	–	342	239	103	3	–	–	951
	b	1239	–	356	255	101	3	–	–	879
	c	-58	–	14	16	-2	0	–	–	-72
	d	95,5	–	104,1	106,7	98,1	100,0	–	–	92,4
Działalność sportowa, rozrywkowa i rekreacyjna	a	49197	–	5649	2912	2737	39	172	27799	15017
	b	50773	–	6114	3331	2783	44	181	28558	15356
	c	1576	–	465	419	46	5	9	759	339
	d	103,2	–	108,2	114,4	101,7	112,8	105,2	102,7	102,3
<b>Pozostała działalność usługowa</b>	<b>a</b>	<b>271144</b>	<b>1</b>	<b>9973</b>	<b>3675</b>	<b>6293</b>	<b>128</b>	<b>20761</b>	<b>61319</b>	<b>127201</b>
	<b>b</b>	<b>276891</b>	<b>1</b>	<b>10664</b>	<b>4310</b>	<b>6344</b>	<b>124</b>	<b>22107</b>	<b>63357</b>	<b>128952</b>
	<b>c</b>	<b>5747</b>	<b>0</b>	<b>691</b>	<b>635</b>	<b>51</b>	<b>-4</b>	<b>1346</b>	<b>2038</b>	<b>1751</b>
	<b>d</b>	<b>102,1</b>	<b>100,0</b>	<b>106,9</b>	<b>117,3</b>	<b>100,8</b>	<b>96,9</b>	<b>106,5</b>	<b>103,3</b>	<b>101,4</b>
Działalność organizacji członkowskich	a	133928	–	93	81	7	36	20757	61312	18
	b	137248	–	112	95	7	34	22102	63350	18
	c	3320	–	19	14	0	-2	1345	2038	0
	d	102,5	–	120,4	117,3	100,0	94,4	106,5	103,3	100,0
Naprawa i konserwacja komputerów i artykułów użytku osobistego i domowego	a	31981	1	2305	725	1580	14	–	–	29656
	b	31446	1	2385	801	1584	15	–	–	29040
	c	-535	0	80	76	4	1	–	–	-616
	d	98,3	100,0	103,5	110,5	100,3	107,1	–	–	97,9
Pozostała indywidualna działalność usługowa	a	105235	–	7575	2869	4706	78	4	7	97527
	b	108197	–	8167	3414	4753	75	5	7	99894
	c	2962	–	592	545	47	-3	1	0	2367
	d	102,8	–	107,8	119,0	101,0	96,2	125,0	100,0	102,4
<b>Organizacje i zespoły eksterytorialne</b>	<b>a</b>	<b>226</b>	<b>–</b>	<b>2</b>	<b>1</b>	<b>1</b>	<b>–</b>	<b>–</b>	<b>2</b>	<b>–</b>
	<b>b</b>	<b>230</b>	<b>–</b>	<b>2</b>	<b>1</b>	<b>1</b>	<b>–</b>	<b>–</b>	<b>1</b>	<b>–</b>
	<b>c</b>	<b>4</b>	<b>–</b>	<b>0</b>	<b>0</b>	<b>0</b>	<b>–</b>	<b>–</b>	<b>-1</b>	<b>–</b>
	<b>d</b>	<b>101,8</b>	<b>–</b>	<b>100,0</b>	<b>100,0</b>	<b>100,0</b>	<b>–</b>	<b>–</b>	<b>50,0</b>	<b>–</b>

## PRZEDSIĘBIORSTWA PAŃSTWOWE W WYBRANYCH SEKCJACH PKD

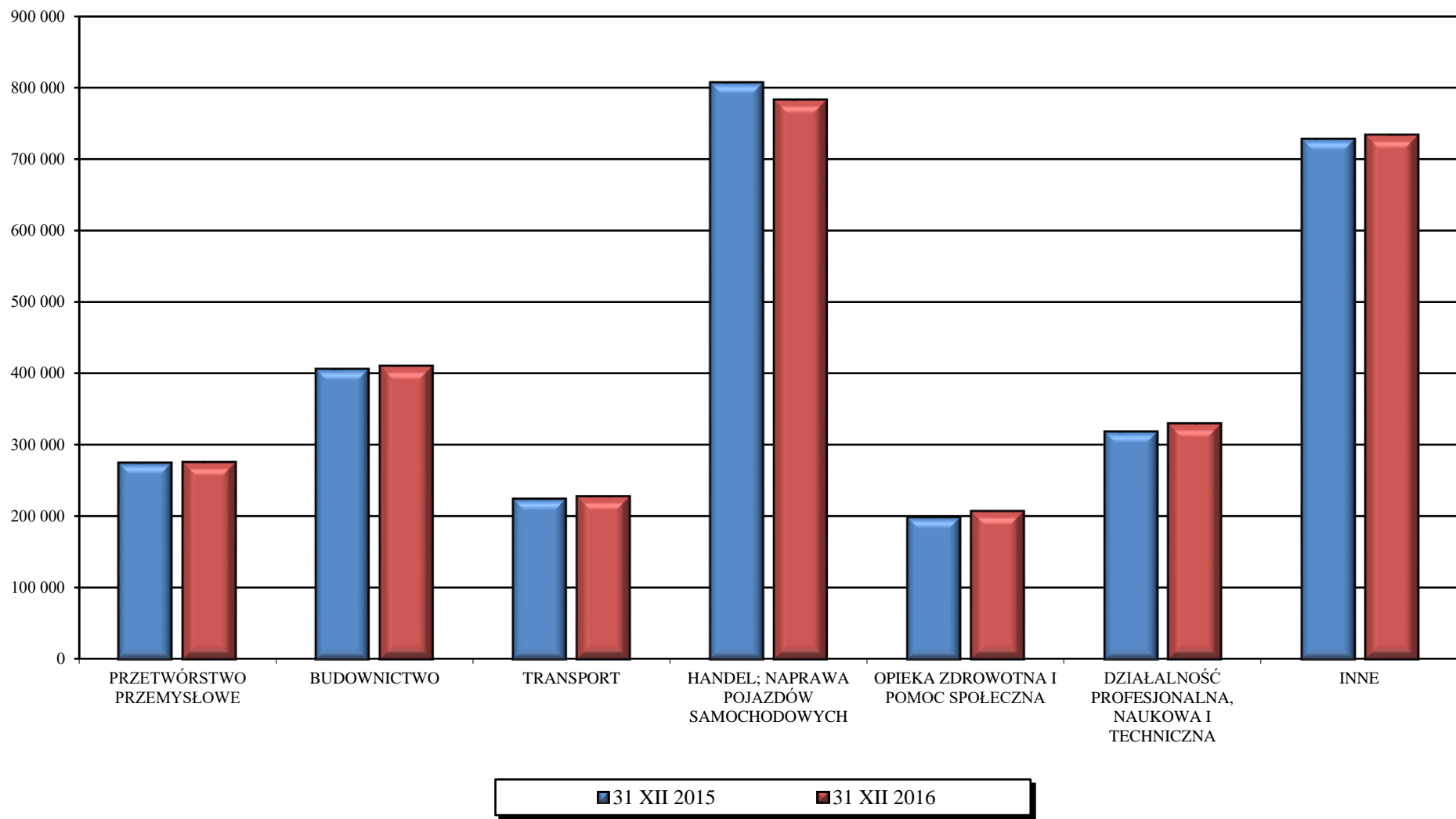


## SPÓŁKI HANDLOWE I CYWILNE





## OSOBY FIZYCZNE PROWADZĄCE DZIAŁALNOŚĆ GOSPODARCZĄ WEDŁUG SEKCJI PKD



TABL. 9 PODMIOTY GOSPODARKI NARODOWEJ WEDŁUG WOJEWÓDZTW I PODREGIONÓW

WYSZCZEGÓLNIENIE		Ogółem	W tym:							
			przedsiębiorstwa państwowe	spółki			spółdzielnie	fundacje	stowarzyszenia i organizacje społeczne	osoby fizyczne prowadzące działalność gospodarczą
				razem	handlowe	cywilne				
a - 31.12.2015 r. b - 31.12.2016 r. c - przyrost d - 2015 = 100										
<b>POLSKA</b>	a	<b>4184409<sup>8</sup></b>	<b>151</b>	<b>746038</b>	<b>456910</b>	<b>286759</b>	<b>17561</b>	<b>22356</b>	<b>112501</b>	<b>2972144</b>
	b	<b>4237691<sup>8</sup></b>	<b>144</b>	<b>791688</b>	<b>501056</b>	<b>288209</b>	<b>17633</b>	<b>24877</b>	<b>116741</b>	<b>2968786</b>
	c	<b>53282</b>	<b>-7</b>	<b>45650</b>	<b>44146</b>	<b>1450</b>	<b>72</b>	<b>2521</b>	<b>4240</b>	<b>-3358</b>
	d	<b>101,3</b>	<b>95,4</b>	<b>106,1</b>	<b>109,7</b>	<b>100,5</b>	<b>100,4</b>	<b>111,3</b>	<b>103,8</b>	<b>99,9</b>
<b>Dolnośląskie</b>	a	<b>357102</b>	<b>12</b>	<b>64113</b>	<b>37463</b>	<b>26580</b>	<b>1374</b>	<b>2071</b>	<b>9121</b>	<b>235346</b>
	b	<b>361307</b>	<b>12</b>	<b>67772</b>	<b>41099</b>	<b>26602</b>	<b>1370</b>	<b>2309</b>	<b>9409</b>	<b>234658</b>
	c	<b>4205</b>	<b>0</b>	<b>3659</b>	<b>3636</b>	<b>22</b>	<b>-4</b>	<b>238</b>	<b>288</b>	<b>-688</b>
	d	<b>101,2</b>	<b>100,0</b>	<b>105,7</b>	<b>109,7</b>	<b>100,1</b>	<b>99,7</b>	<b>111,5</b>	<b>103,2</b>	<b>99,7</b>
<i>Podregiony:</i>										
jeleniogórski	a	65270	–	10254	4230	6012	244	215	1937	41874
	b	65289	–	10501	4460	6029	243	250	1981	41451
	c	19	–	247	230	17	-1	35	44	-423
	d	100,0	–	102,4	105,4	100,3	99,6	116,3	102,3	99,0
legnicko-głogowski	a	44450	7	6152	3067	3068	159	147	1351	31814
	b	44487	7	6305	3223	3064	159	167	1396	31452
	c	37	0	153	156	-4	0	20	45	-362
	d	100,1	100,0	102,5	105,1	99,9	100,0	113,6	103,3	98,9
wałbrzyski	a	73719	4	10202	4415	5769	338	313	1890	45866
	b	73514	4	10483	4674	5791	337	351	1950	45107
	c	-205	0	281	259	22	-1	38	60	-759
	d	99,7	100,0	102,8	105,9	100,4	99,7	112,1	103,2	98,3
wrocławski	a	60426	1	7894	4568	3306	248	229	1688	45141
	b	61577	1	8388	5029	3339	247	262	1776	45557
	c	1151	0	494	461	33	-1	33	88	416
	d	101,9	100,0	106,3	110,1	101,0	99,6	114,4	105,2	100,9
m. Wrocław	a	113237	–	29611	21183	8425	385	1167	2255	70651
	b	116440	–	32095	23713	8379	384	1279	2306	71091
	c	3203	–	2484	2530	-46	-1	112	51	440
	d	102,8	–	108,4	111,9	99,5	99,7	109,6	102,3	100,6
<b>Kujawsko-pomorskie</b>	a	<b>193470</b>	<b>6</b>	<b>29103</b>	<b>15485</b>	<b>13400</b>	<b>970</b>	<b>775</b>	<b>5673</b>	<b>141983</b>
	b	<b>194099</b>	<b>6</b>	<b>30343</b>	<b>16644</b>	<b>13481</b>	<b>957</b>	<b>866</b>	<b>5885</b>	<b>140939</b>
	c	<b>629</b>	<b>0</b>	<b>1240</b>	<b>1159</b>	<b>81</b>	<b>-13</b>	<b>91</b>	<b>212</b>	<b>-1044</b>
	d	<b>100,3</b>	<b>100,0</b>	<b>104,3</b>	<b>107,5</b>	<b>100,6</b>	<b>98,7</b>	<b>111,7</b>	<b>103,7</b>	<b>99,3</b>
<i>Podregiony:</i>										
bydgosko-toruński	a	90729	4	17562	9988	7539	313	588	2262	64284
	b	91428	4	18403	10788	7580	309	654	2347	63909
	c	699	0	841	800	41	-4	66	85	-375
	d	100,8	100,0	104,8	108,0	100,5	98,7	111,2	103,8	99,4

<sup>8</sup> W podziale według województw i podregionów – bez podmiotów, dla których informacja o adresie siedziby/miejscu zamieszkania nie występuje w rejestrze REGON.

TABL.9 PODMIOTY GOSPODARKI NARODOWEJ WEDŁUG WOJEWÓDZTW I PODREGIONÓW (cd.)

WYSZCZEGÓLNIENIE		Ogółem	W tym:							
			przedsiębiorstwa państwowe	spółki			spółdzielnie	fundacje	stowarzyszenia i organizacje społeczne	osoby fizyczne prowadzące działalność gospodarczą
				razem	handlowe	cywilne				
a - 31.12.2015 r. b - 31.12.2016 r. c - przyrost d - 2015 = 100										
grudziądzki	a	29875	–	3167	1611	1472	212	55	989	22675
	b	30115	–	3335	1756	1495	204	63	1023	22707
	c	240	–	168	145	23	-8	8	34	32
	d	100,8	–	105,3	109,0	101,6	96,2	114,5	103,4	100,1
włocławski	a	30450	1	3751	1780	1931	189	57	981	23011
	b	30454	1	3859	1882	1937	189	63	1016	22831
	c	4	0	108	102	6	0	6	35	-180
	d	100,0	100,0	102,9	105,7	100,3	100,0	110,5	103,6	99,2
inowrocławski	a	28357	1	3151	1454	1662	170	58	913	21521
	b	28194	1	3263	1562	1666	170	67	953	21184
	c	-163	0	112	108	4	0	9	40	-337
	d	99,4	100,0	103,6	107,4	100,2	100,0	115,5	104,4	98,4
świecki	a	14059	–	1472	652	796	86	17	528	10492
	b	13908	–	1483	656	803	85	19	546	10308
	c	-151	–	11	4	7	-1	2	18	-184
	d	98,9	–	100,7	100,6	100,9	98,8	111,8	103,4	98,2
<b>Lubelskie</b>	<b>a</b>	<b>173184</b>	<b>4</b>	<b>22382</b>	<b>12448</b>	<b>9763</b>	<b>1170</b>	<b>924</b>	<b>6633</b>	<b>129484</b>
	<b>b</b>	<b>174123</b>	<b>3</b>	<b>23736</b>	<b>13767</b>	<b>9792</b>	<b>1164</b>	<b>1035</b>	<b>6838</b>	<b>128609</b>
	<b>c</b>	<b>939</b>	<b>-1</b>	<b>1354</b>	<b>1319</b>	<b>29</b>	<b>-6</b>	<b>111</b>	<b>205</b>	<b>-875</b>
	<b>d</b>	<b>100,5</b>	<b>75,0</b>	<b>106,0</b>	<b>110,6</b>	<b>100,3</b>	<b>99,5</b>	<b>112,0</b>	<b>103,1</b>	<b>99,3</b>
<i>Podregiony</i>										
białski	a	21483	–	2589	1454	1084	184	58	954	15954
	b	21535	–	2718	1579	1086	184	68	978	15823
	c	52	–	129	125	2	0	10	24	-131
	d	100,2	–	105,0	108,6	100,2	100,0	117,2	102,5	99,2
chełmsko-zamojski	a	45953	–	4583	2120	2389	401	115	2009	35222
	b	45925	–	4763	2280	2407	400	129	2061	34913
	c	-28	–	180	160	18	-1	14	52	-309
	d	99,9	–	103,9	107,5	100,8	99,8	112,2	102,6	99,1
lubelski	a	70386	2	11561	7489	4050	337	644	2273	51193
	b	71267	2	12462	8391	4047	334	722	2353	50949
	c	881	0	901	902	-3	-3	78	80	-244
	d	101,3	100,0	107,8	112,0	99,9	99,1	112,1	103,5	99,5
puławski	a	35362	2	3649	1385	2240	248	107	1397	27115
	b	35396	1	3793	1517	2252	246	116	1446	26924
	c	34	-1	144	132	12	-2	9	49	-191
	d	100,1	50,0	103,9	109,5	100,5	99,2	108,4	103,5	99,3

TABL.9 PODMIOTY GOSPODARKI NARODOWEJ WEDŁUG WOJEWÓDZTW I PODREGIONÓW (cd.)

WYSZCZEGÓLNIENIE		Ogółem	W tym:							
			przedsiębiorstwa państwowe	spółki			spółdzielnie	fundacje	stowarzyszenia i organizacje społeczne	osoby fizyczne prowadzące działalność gospodarczą
				razem	handlowe	cywilne				
a - 31.12.2015 r. b - 31.12.2016 r. c - przyrost d - 2015 = 100										
<b>Lubuskie</b>	<b>a</b>	<b>111272</b>	<b>1</b>	<b>16409</b>	<b>10290</b>	<b>6080</b>	<b>486</b>	<b>378</b>	<b>3302</b>	<b>77599</b>
	<b>b</b>	<b>111756</b>	<b>1</b>	<b>17154</b>	<b>11010</b>	<b>6100</b>	<b>478</b>	<b>421</b>	<b>3410</b>	<b>77032</b>
	<b>c</b>	<b>484</b>	<b>0</b>	<b>745</b>	<b>720</b>	<b>20</b>	<b>-8</b>	<b>43</b>	<b>108</b>	<b>-567</b>
	<b>d</b>	<b>100,4</b>	<b>100,0</b>	<b>104,5</b>	<b>107,0</b>	<b>100,3</b>	<b>98,4</b>	<b>111,4</b>	<b>103,3</b>	<b>99,3</b>
<i>Podregiony</i>										
gorzowski	a	44550	–	6529	4109	2407	179	153	1241	31918
	b	44626	–	6800	4362	2425	178	163	1290	31618
	c	76	–	271	253	18	-1	10	49	-300
	d	100,2	–	104,2	106,2	100,7	99,4	106,5	103,9	99,1
zielonogórski	a	66722	1	9880	6181	3673	307	225	2061	45681
	b	67130	1	10354	6648	3675	300	258	2120	45414
	c	408	0	474	467	2	-7	33	59	-267
	d	100,6	100,0	104,8	107,6	100,1	97,7	114,7	102,9	99,4
<b>Łódzkie</b>	<b>a</b>	<b>241462</b>	<b>2</b>	<b>37102</b>	<b>20084</b>	<b>16816</b>	<b>981</b>	<b>1175</b>	<b>7020</b>	<b>180255</b>
	<b>b</b>	<b>243280</b>	<b>3</b>	<b>38890</b>	<b>21771</b>	<b>16912</b>	<b>1028</b>	<b>1294</b>	<b>7290</b>	<b>179695</b>
	<b>c</b>	<b>1818</b>	<b>1</b>	<b>1788</b>	<b>1687</b>	<b>96</b>	<b>47</b>	<b>119</b>	<b>270</b>	<b>-560</b>
	<b>d</b>	<b>100,8</b>	<b>150,0</b>	<b>104,8</b>	<b>108,4</b>	<b>100,6</b>	<b>104,8</b>	<b>110,1</b>	<b>103,8</b>	<b>99,7</b>
<i>Podregiony:</i>										
łódzki	a	39296	–	5282	2708	2554	134	116	883	30811
	b	39867	–	5570	2953	2597	136	137	923	30996
	c	571	–	288	245	43	2	21	40	185
	d	101,5	–	105,5	109,0	101,7	101,5	118,1	104,5	100,6
m. Łódź	a	92202	1	19459	11772	7686	248	806	2023	64343
	b	92711	1	20489	12783	7705	249	871	2094	63619
	c	509	0	1030	1011	19	1	65	71	-724
	d	100,6	100,0	105,3	108,6	100,2	100,4	108,1	103,5	98,9
piotrkowski	a	44914	–	5165	2311	2794	180	117	1526	34821
	b	45109	–	5382	2495	2823	215	133	1595	34651
	c	195	–	217	184	29	35	16	69	-170
	d	100,4	–	104,2	108,0	101,0	119,4	113,7	104,5	99,5
sieradzki	a	36825	1	3931	1777	2082	190	67	1502	28818
	b	37305	1	4082	1921	2088	191	76	1547	29079
	c	480	0	151	144	6	1	9	45	261
	d	101,3	100,0	103,8	108,1	100,3	100,5	113,4	103,0	100,9
skierniewicki	a	28225	–	3265	1516	1700	229	69	1086	21462
	b	28288	1	3367	1619	1699	237	77	1131	21350
	c	63	1	102	103	-1	8	8	45	-112
	d	100,2	x	103,1	106,8	99,9	103,5	111,6	104,1	99,5

TABL.9 PODMIOTY GOSPODARKI NARODOWEJ WEDŁUG WOJEWÓDZTW I PODREGIONÓW (cd.)

WYSZCZEGÓLNIENIE		Ogółem	W tym:							
			przedsiębiorstwa państwowe	spółki			spółdzielnie	fundacje	stowarzyszenia i organizacje społeczne	osoby fizyczne prowadzące działalność gospodarczą
				razem	handlowe	cywilne				
a - 31.12.2015 r. b - 31.12.2016 r. c - przyrost d - 2015 = 100										
<b>Małopolskie</b>	<b>a</b>	<b>363883</b>	<b>20</b>	<b>64357</b>	<b>36083</b>	<b>27905</b>	<b>1137</b>	<b>1995</b>	<b>9699</b>	<b>265355</b>
	<b>b</b>	<b>371107</b>	<b>20</b>	<b>68670</b>	<b>40150</b>	<b>28140</b>	<b>1129</b>	<b>2220</b>	<b>10124</b>	<b>267195</b>
	<b>c</b>	<b>7224</b>	<b>0</b>	<b>4313</b>	<b>4067</b>	<b>235</b>	<b>-8</b>	<b>225</b>	<b>425</b>	<b>1840</b>
	<b>d</b>	<b>102,0</b>	<b>100,0</b>	<b>106,7</b>	<b>111,3</b>	<b>100,8</b>	<b>99,3</b>	<b>111,3</b>	<b>104,4</b>	<b>100,7</b>
<i>Podregiony:</i>										
krakowski	a	70993	4	8771	4014	4719	181	167	2021	56437
	b	72333	4	9346	4478	4830	179	192	2118	57040
	c	1340	0	575	464	111	-2	25	97	603
	d	101,9	100,0	106,6	111,6	102,4	98,9	115,0	104,8	101,1
m. Kraków	a	130233	8	36138	23859	12271	418	1357	2666	82027
	b	134514	8	39163	26848	12307	415	1486	2791	82729
	c	4281	0	3025	2989	36	-3	129	125	702
	d	103,3	100,0	108,4	112,5	100,3	99,3	109,5	104,7	100,9
nowosądecki	a	42547	1	4360	2140	2128	172	150	1531	33551
	b	43193	1	4499	2261	2144	171	177	1601	33923
	c	646	0	139	121	16	-1	27	70	372
	d	101,5	100,0	103,2	105,7	100,8	99,4	118,0	104,6	101,1
oświęcimski	a	53882	5	7587	2912	4613	143	123	1298	41477
	b	53940	5	7803	3108	4630	141	144	1340	41250
	c	58	0	216	196	17	-2	21	42	-227
	d	100,1	100,0	102,8	106,7	100,4	98,6	117,1	103,2	99,5
tarnowski	a	33062	1	3843	1915	1874	141	102	1270	25384
	b	33508	1	4035	2090	1889	141	114	1328	25541
	c	446	0	192	175	15	0	12	58	157
	d	101,3	100,0	105,0	109,1	100,8	100,0	111,8	104,6	100,6
nowotarski	a	33166	1	3658	1243	2300	82	96	913	26479
	b	33619	1	3824	1365	2340	82	107	946	26712
	c	453	0	166	122	40	0	11	33	233
	d	101,4	100,0	104,5	109,8	101,7	100,0	111,5	103,6	100,9
<b>Mazowieckie</b>	<b>a</b>	<b>766030</b>	<b>62</b>	<b>199796</b>	<b>142530</b>	<b>56916</b>	<b>3117</b>	<b>7491</b>	<b>15676</b>	<b>503036</b>
	<b>b</b>	<b>788008</b>	<b>59</b>	<b>216403</b>	<b>158490</b>	<b>57552</b>	<b>3131</b>	<b>8096</b>	<b>16408</b>	<b>506488</b>
	<b>c</b>	<b>21978</b>	<b>-3</b>	<b>16607</b>	<b>15960</b>	<b>636</b>	<b>14</b>	<b>605</b>	<b>732</b>	<b>3452</b>
	<b>d</b>	<b>102,9</b>	<b>95,2</b>	<b>108,3</b>	<b>111,2</b>	<b>101,1</b>	<b>100,4</b>	<b>108,1</b>	<b>104,7</b>	<b>100,7</b>
<i>Podregiony:</i>										
ciechanowski	a	25584	-	2430	1270	1122	163	64	843	20160
	b	25669	-	2539	1344	1156	171	62	880	20075
	c	85	-	109	74	34	8	-2	37	-85
	d	100,3	-	104,5	105,8	103,0	104,9	96,9	104,4	99,6

TABL.9 PODMIOTY GOSPODARKI NARODOWEJ WEDŁUG WOJEWÓDZTW I PODREGIONÓW (cd.)

WYSZCZEGÓLNIENIE		Ogółem	W tym:							
			przedsiębiorstwa państwowe	spółki			spółdzielnie	fundacje	stowarzyszenia i organizacje społeczne	osoby fizyczne prowadzące działalność gospodarczą
				razem	handlowe	cywilne				
a - 31.12.2015 r.										
b - 31.12.2016 r.										
c - przyrost										
d - 2015 = 100										
ostrołęcki	a	31263	1	2952	1286	1624	244	64	964	25020
	b	31384	–	3092	1398	1650	248	75	1008	24931
	c	121	-1	140	112	26	4	11	44	-89
	d	100,4	x	104,7	108,7	101,6	101,6	117,2	104,6	99,6
radomski	a	52656	2	6404	3089	3254	232	139	1489	41335
	b	52857	2	6611	3289	3256	232	160	1547	41237
	c	201	0	207	200	2	0	21	58	-98
	d	100,4	100,0	103,2	106,5	100,1	100,0	115,1	103,9	99,8
m.st. Warszawa	a	401339	52	144985	112727	32246	1555	6170	7007	223905
	b	419352	51	158750	126071	32667	1558	6622	7334	226972
	c	18013	-1	13765	13344	421	3	452	327	3067
	d	104,5	98,1	109,5	111,8	101,3	100,2	107,3	104,7	101,4
warszawski wschodni	a	89549	1	12741	6072	6603	260	372	1639	70395
	b	90638	1	13308	6588	6654	260	413	1728	70697
	c	1089	0	567	516	51	0	41	89	302
	d	101,2	100,0	104,5	108,5	100,8	100,0	111,0	105,4	100,4
warszawski zachodni	a	114461	3	24203	14857	9261	331	490	1814	83122
	b	116692	3	25737	16319	9330	330	552	1925	83604
	c	2231	0	1534	1462	69	-1	62	111	482
	d	101,9	100,0	106,3	109,8	100,7	99,7	112,7	106,1	100,6
płocki	a	26404	2	3465	1918	1513	174	110	900	19932
	b	26537	1	3655	2072	1549	175	123	933	19826
	c	133	-1	190	154	36	1	13	33	-106
	d	100,5	50,0	105,5	108,0	102,4	100,6	111,8	103,7	99,5
siedlecki	a	24774	1	2616	1311	1293	158	82	1020	19167
	b	24879	1	2711	1409	1290	157	89	1053	19146
	c	105	0	95	98	-3	-1	7	33	-21
	d	100,4	100,0	103,6	107,5	99,8	99,4	108,5	103,2	99,9
<b>Opolskie</b>	a	<b>100432</b>	<b>2</b>	<b>13673</b>	<b>7079</b>	<b>6530</b>	<b>492</b>	<b>248</b>	<b>3088</b>	<b>71483</b>
	b	<b>100295</b>	<b>2</b>	<b>14156</b>	<b>7528</b>	<b>6564</b>	<b>499</b>	<b>298</b>	<b>3199</b>	<b>70613</b>
	c	<b>-137</b>	<b>0</b>	<b>483</b>	<b>449</b>	<b>34</b>	<b>7</b>	<b>50</b>	<b>111</b>	<b>-870</b>
	d	<b>99,9</b>	<b>100,0</b>	<b>103,5</b>	<b>106,3</b>	<b>100,5</b>	<b>101,4</b>	<b>120,2</b>	<b>103,6</b>	<b>98,8</b>
<i>Podregiony:</i> nyski	a	36677	–	3777	1702	2049	234	57	1158	26291
	b	36508	–	3879	1799	2054	236	65	1209	25930
	c	-169	–	102	97	5	2	8	51	-361
	d	99,5	–	102,7	105,7	100,2	100,9	114,0	104,4	98,6

TABL.9 PODMIOTY GOSPODARKI NARODOWEJ WEDŁUG WOJEWÓDZTW I PODREGIONÓW (cd.)

WYSZCZEGÓLNIENIE		Ogółem	W tym:							
			przedsiębiorstwa państwowe	spółki			spółdzielnie	fundacje	stowarzyszenia i organizacje społeczne	osoby fizyczne prowadzące działalność gospodarczą
				razem	handlowe	cywilne				
a - 31.12.2015 r. b - 31.12.2016 r. c - przyrost d - 2015 = 100										
opolski	a	63755	2	9896	5377	4481	258	191	1930	45192
	b	63787	2	10277	5729	4510	263	233	1990	44683
	c	32	0	381	352	29	5	42	60	-509
	d	100,1	100,0	103,9	106,5	100,6	101,9	122,0	103,1	98,9
<b>Podkarpackie</b>	<b>a</b>	<b>165155</b>	<b>2</b>	<b>22789</b>	<b>11846</b>	<b>10798</b>	<b>800</b>	<b>460</b>	<b>6846</b>	<b>122549</b>
	<b>b</b>	<b>167749</b>	<b>2</b>	<b>24338</b>	<b>13402</b>	<b>10786</b>	<b>801</b>	<b>526</b>	<b>7081</b>	<b>123175</b>
	<b>c</b>	<b>2594</b>	<b>0</b>	<b>1549</b>	<b>1556</b>	<b>-12</b>	<b>1</b>	<b>66</b>	<b>235</b>	<b>626</b>
	<b>d</b>	<b>101,6</b>	<b>100,0</b>	<b>106,8</b>	<b>113,1</b>	<b>99,9</b>	<b>100,1</b>	<b>114,3</b>	<b>103,4</b>	<b>100,5</b>
<i>Podregiony:</i>										
krośnieński	a	37071	–	3734	1784	1903	135	116	1692	28578
	b	37341	–	3960	1992	1919	137	129	1738	28542
	c	270	–	226	208	16	2	13	46	-36
	d	100,7	–	106,1	111,7	100,8	101,5	111,2	102,7	99,9
przemyski	a	26818	–	3250	1724	1512	211	68	1377	19276
	b	27326	–	3550	2029	1507	215	73	1419	19422
	c	508	–	300	305	-5	4	5	42	146
	d	101,9	–	109,2	117,7	99,7	101,9	107,4	103,1	100,8
rzeszowski	a	55715	1	9856	5672	4152	252	187	1932	40156
	b	57159	1	10717	6547	4136	249	219	2006	40547
	c	1444	0	861	875	-16	-3	32	74	391
	d	102,6	100,0	108,7	115,4	99,6	98,8	117,1	103,8	101,0
tarnobrzeski	a	45551	1	5949	2666	3231	202	89	1845	34539
	b	45923	1	6111	2834	3224	200	105	1918	34664
	c	372	0	162	168	-7	-2	16	73	125
	d	100,8	100,0	102,7	106,3	99,8	99,0	118,0	104,0	100,4
<b>Podlaskie</b>	<b>a</b>	<b>99309</b>	<b>–</b>	<b>11710</b>	<b>6490</b>	<b>5087</b>	<b>499</b>	<b>503</b>	<b>3426</b>	<b>76252</b>
	<b>b</b>	<b>99956</b>	<b>–</b>	<b>12363</b>	<b>7114</b>	<b>5114</b>	<b>498</b>	<b>563</b>	<b>3498</b>	<b>76056</b>
	<b>c</b>	<b>647</b>	<b>–</b>	<b>653</b>	<b>624</b>	<b>27</b>	<b>-1</b>	<b>60</b>	<b>72</b>	<b>-196</b>
	<b>d</b>	<b>100,7</b>	<b>–</b>	<b>105,6</b>	<b>109,6</b>	<b>100,5</b>	<b>99,8</b>	<b>111,9</b>	<b>102,1</b>	<b>99,7</b>
<i>Podregiony:</i>										
białostocki	a	50725	–	7068	4384	2649	177	358	1515	38594
	b	51362	–	7544	4845	2664	175	403	1551	38626
	c	637	–	476	461	15	-2	45	36	32
	d	101,3	–	106,7	110,5	100,6	98,9	112,6	102,4	100,1
łomżyński	a	28717	–	2513	1121	1328	203	75	1136	22505
	b	28701	–	2621	1218	1336	205	83	1155	22353
	c	-16	–	108	97	8	2	8	19	-152
	d	99,9	–	104,3	108,7	100,6	101,0	110,7	101,7	99,3

TABL.9 PODMIOTY GOSPODARKI NARODOWEJ WEDŁUG WOJEWÓDZTW I PODREGIONÓW (cd.)

WYSZCZEGÓLNIENIE		Ogółem	W tym:							
			przedsiębiorstwa państwowe	spółki			spółdzielnie	fundacje	stowarzyszenia i organizacje społeczne	osoby fizyczne prowadzące działalność gospodarczą
				razem	handlowe	cywilne				
a - 31.12.2015 r. b - 31.12.2016 r. c - przyrost d - 2015 = 100										
suwalski	a	19867	–	2129	985	1110	119	70	775	15153
	b	19893	–	2198	1051	1114	118	77	792	15077
	c	26	–	69	66	4	-1	7	17	-76
	d	100,1	–	103,2	106,7	100,4	99,2	110,0	102,2	99,5
<b>Pomorskie</b>	<b>a</b>	<b>281861</b>	<b>6</b>	<b>47994</b>	<b>30281</b>	<b>17614</b>	<b>1057</b>	<b>1476</b>	<b>6627</b>	<b>200399</b>
	<b>b</b>	<b>286844</b>	<b>3</b>	<b>50471</b>	<b>32610</b>	<b>17762</b>	<b>1042</b>	<b>1638</b>	<b>6891</b>	<b>202164</b>
	<b>c</b>	<b>4983</b>	<b>-3</b>	<b>2477</b>	<b>2329</b>	<b>148</b>	<b>-15</b>	<b>162</b>	<b>264</b>	<b>1765</b>
	<b>d</b>	<b>101,8</b>	<b>50,0</b>	<b>105,2</b>	<b>107,7</b>	<b>100,8</b>	<b>98,6</b>	<b>111,0</b>	<b>104,0</b>	<b>100,9</b>
<i>Podregiony:</i> gdański	a	64776	–	8146	4599	3521	184	223	1288	51245
	b	66532	–	8632	5042	3564	182	258	1359	52326
	c	1756	–	486	443	43	-2	35	71	1081
	d	102,7	–	106,0	109,6	101,2	98,9	115,7	105,5	102,1
śląpski	a	36925	–	5111	2261	2817	150	83	1162	26601
	b	37108	–	5222	2363	2826	147	101	1205	26569
	c	183	–	111	102	9	-3	18	43	-32
	d	100,5	–	102,2	104,5	100,3	98,0	121,7	103,7	99,9
starogardzki	a	39648	1	4414	2287	2112	200	132	1103	29435
	b	39705	1	4512	2383	2114	198	144	1151	29315
	c	57	0	98	96	2	-2	12	48	-120
	d	100,1	100,0	102,2	104,2	100,1	99,0	109,1	104,4	99,6
trójmiejski	a	120734	4	28515	20229	8283	424	994	2428	77782
	b	123667	1	30211	21837	8371	418	1083	2511	78700
	c	2933	-3	1696	1608	88	-6	89	83	918
	d	102,4	25,0	105,9	107,9	101,1	98,6	109,0	103,4	101,2
chojnicki	a	19778	1	1808	905	881	99	44	646	15336
	b	19832	1	1894	985	887	97	52	665	15254
	c	54	0	86	80	6	-2	8	19	-82
	d	100,3	100,0	104,8	108,8	100,7	98,0	118,2	102,9	99,5
<b>Śląskie</b>	<b>a</b>	<b>465779</b>	<b>8</b>	<b>83948</b>	<b>47907</b>	<b>35878</b>	<b>1151</b>	<b>1678</b>	<b>10181</b>	<b>334531</b>
	<b>b</b>	<b>467090</b>	<b>7</b>	<b>87708</b>	<b>51813</b>	<b>35732</b>	<b>1172</b>	<b>1935</b>	<b>10594</b>	<b>331065</b>
	<b>c</b>	<b>1311</b>	<b>-1</b>	<b>3760</b>	<b>3906</b>	<b>-146</b>	<b>21</b>	<b>257</b>	<b>413</b>	<b>-3466</b>
	<b>d</b>	<b>100,3</b>	<b>87,5</b>	<b>104,5</b>	<b>108,2</b>	<b>99,6</b>	<b>101,8</b>	<b>115,3</b>	<b>104,1</b>	<b>99,0</b>
<i>Podregiony:</i> bielski	a	76213	–	12580	6897	5625	217	268	1731	57258
	b	76581	–	13067	7451	5558	225	303	1795	56987
	c	368	–	487	554	-67	8	35	64	-271
	d	100,5	–	103,9	108,0	98,8	103,7	113,1	103,7	99,5



TABL.9 PODMIOTY GOSPODARKI NARODOWEJ WEDŁUG WOJEWÓDZTW I PODREGIONÓW (cd.)

WYSZCZEGÓLNIENIE		Ogółem	W tym:							
			przedsiębiorstwa państwowe	spółki			spółdzielnie	fundacje	stowarzyszenia i organizacje społeczne	osoby fizyczne prowadzące działalność gospodarczą
				razem	handlowe	cywilne				
a - 31.12.2015 r.										
b - 31.12.2016 r.										
c - przyrost										
d - 2015 = 100										
bytomski	a	42449	3	7349	3549	3786	103	100	902	29618
	b	42602	2	7592	3811	3767	101	119	946	29424
	c	153	-1	243	262	-19	-2	19	44	-194
	d	100,4	66,7	103,3	107,4	99,5	98,1	119,0	104,9	99,3
częstochoowski	a	51753	-	7074	4349	2699	192	207	1437	39991
	b	52014	-	7452	4768	2658	200	257	1489	39730
	c	261	-	378	419	-41	8	50	52	-261
	d	100,5	-	105,3	109,6	98,5	104,2	124,2	103,6	99,3
gliwicki	a	49911	1	9557	5389	4158	86	181	1032	32192
	b	50046	1	9933	5725	4198	84	205	1068	31794
	c	135	0	376	336	40	-2	24	36	-398
	d	100,3	100,0	103,9	106,2	101,0	97,7	113,3	103,5	98,8
katowicki	a	85118	1	20976	14206	6770	174	476	1851	55462
	b	85802	1	22239	15500	6739	176	544	1915	54687
	c	684	0	1263	1294	-31	2	68	64	-775
	d	100,8	100,0	106,0	109,1	99,5	101,1	114,3	103,5	98,6
rybnicki	a	50308	2	7996	3944	4034	124	135	1258	37535
	b	50324	2	8250	4188	4044	128	149	1321	37218
	c	16	0	254	244	10	4	14	63	-317
	d	100,0	100,0	103,2	106,2	100,2	103,2	110,4	105,0	99,2
sosnowiecki	a	70948	1	11477	5714	5750	164	206	1287	53363
	b	70452	1	11933	6204	5716	167	234	1347	52295
	c	-496	0	456	490	-34	3	28	60	-1068
	d	99,3	100,0	104,0	108,6	99,4	101,8	113,6	104,7	98,0
tyski	a	39079	-	6939	3859	3056	91	105	683	29112
	b	39269	-	7242	4166	3052	91	124	713	28930
	c	190	-	303	307	-4	0	19	30	-182
	d	100,5	-	104,4	108,0	99,9	100,0	118,1	104,4	99,4
Świętokrzyskie	a	<b>110574</b>	<b>4</b>	<b>14116</b>	<b>6514</b>	<b>7545</b>	<b>502</b>	<b>359</b>	<b>3746</b>	<b>84406</b>
	b	<b>111128</b>	<b>4</b>	<b>14701</b>	<b>7044</b>	<b>7597</b>	<b>499</b>	<b>404</b>	<b>3904</b>	<b>84089</b>
	c	<b>554</b>	<b>0</b>	<b>585</b>	<b>530</b>	<b>52</b>	<b>-3</b>	<b>45</b>	<b>158</b>	<b>-317</b>
	d	<b>100,5</b>	<b>100,0</b>	<b>104,1</b>	<b>108,1</b>	<b>100,7</b>	<b>99,4</b>	<b>112,5</b>	<b>104,2</b>	<b>99,6</b>
Podregiony: kielecki	a	76189	3	10858	5281	5549	251	276	2183	57955
	b	76520	3	11349	5732	5588	251	310	2268	57627
	c	331	0	491	451	39	0	34	85	-328
	d	100,4	100,0	104,5	108,5	100,7	100,0	112,3	103,9	99,4

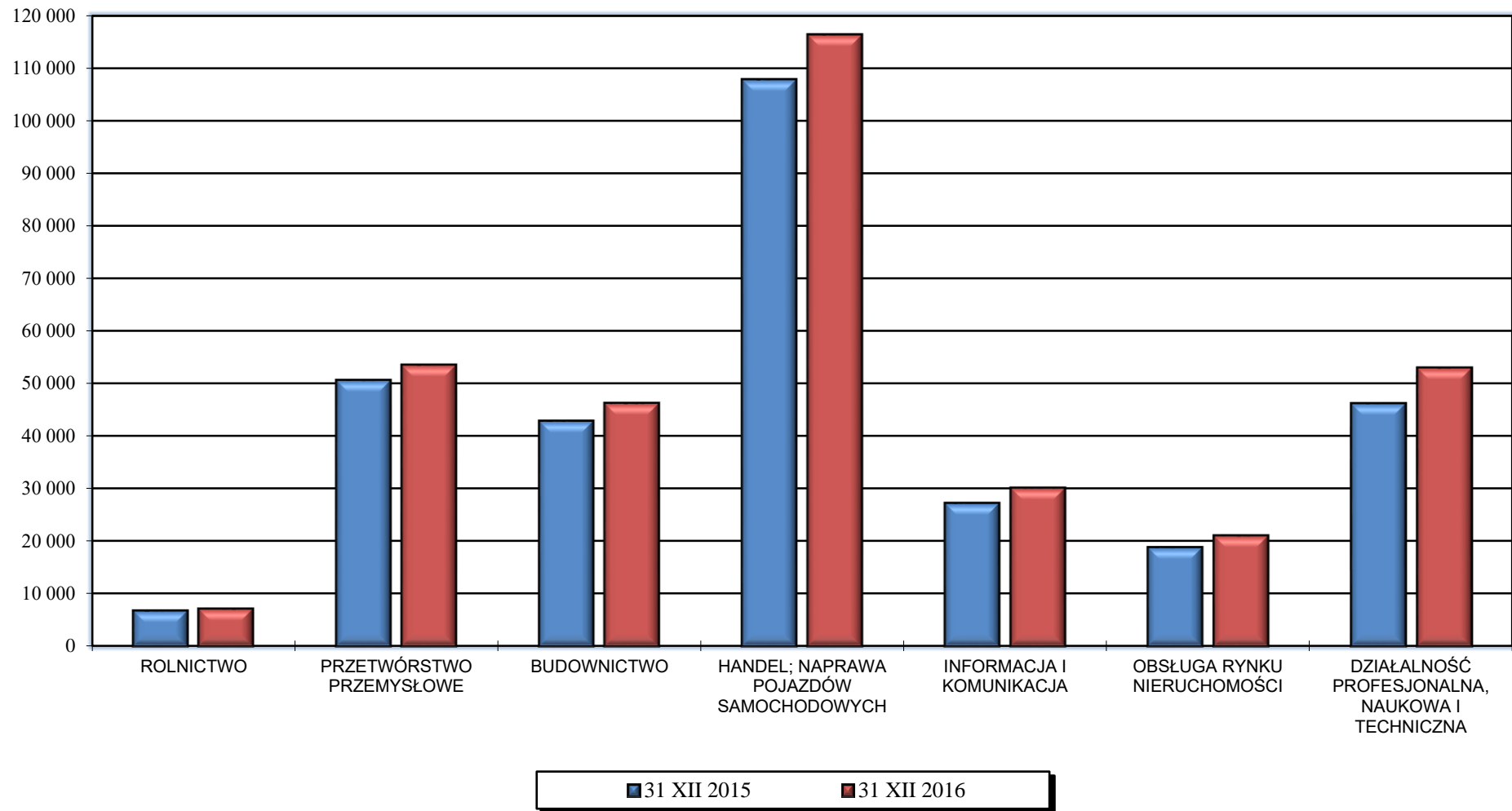
TABL.9 PODMIOTY GOSPODARKI NARODOWEJ WEDŁUG WOJEWÓDZTW I PODREGIONÓW (cd.)

WYSZCZEGÓLNIENIE		Ogółem	W tym:							
			przedsiębiorstwa państwowe	spółki			spółdzielnie	fundacje	stowarzyszenia i organizacje społeczne	osoby fizyczne prowadzące działalność gospodarczą
				razem	handlowe	cywilne				
a - 31.12.2015 r. b - 31.12.2016 r. c - przyrost d - 2015 = 100										
sandomiersko-jędrzejowski	a	34385	1	3258	1233	1996	251	83	1563	26451
	b	34608	1	3352	1312	2009	248	94	1636	26462
	c	223	0	94	79	13	-3	11	73	11
	d	100,6	100,0	102,9	106,4	100,7	98,8	113,3	104,7	100,0
<b>Warmińsko-mazurskie</b>	<b>a</b>	<b>123876</b>	<b>3</b>	<b>14724</b>	<b>8133</b>	<b>6533</b>	<b>745</b>	<b>505</b>	<b>4954</b>	<b>87422</b>
	<b>b</b>	<b>124287</b>	<b>3</b>	<b>15439</b>	<b>8821</b>	<b>6558</b>	<b>746</b>	<b>589</b>	<b>5081</b>	<b>86748</b>
	<b>c</b>	<b>411</b>	<b>0</b>	<b>715</b>	<b>688</b>	<b>25</b>	<b>1</b>	<b>84</b>	<b>127</b>	<b>-674</b>
	<b>d</b>	<b>100,3</b>	<b>100,0</b>	<b>104,9</b>	<b>108,5</b>	<b>100,4</b>	<b>100,1</b>	<b>116,6</b>	<b>102,6</b>	<b>99,2</b>
<i>Podregiony:</i>										
elbląski	a	42253	–	4333	2516	1806	292	107	1712	30216
	b	42319	–	4518	2691	1816	293	131	1738	30016
	c	66	–	185	175	10	1	24	26	-200
	d	100,2	–	104,3	107,0	100,6	100,3	122,4	101,5	99,3
elcki	a	23442	–	2390	1032	1324	130	93	1004	16714
	b	23491	–	2474	1108	1332	132	111	1027	16589
	c	49	–	84	76	8	2	18	23	-125
	d	100,2	–	103,5	107,4	100,6	101,5	119,4	102,3	99,3
olsztyński	a	58181	3	8001	4585	3403	323	305	2238	40492
	b	58477	3	8447	5022	3410	321	347	2316	40143
	c	296	0	446	437	7	-2	42	78	-349
	d	100,5	100,0	105,6	109,5	100,2	99,4	113,8	103,5	99,1
<b>Wielkopolskie</b>	<b>a</b>	<b>409865</b>	<b>14</b>	<b>70929</b>	<b>45060</b>	<b>25689</b>	<b>1975</b>	<b>1586</b>	<b>11018</b>	<b>300484</b>
	<b>b</b>	<b>414798</b>	<b>14</b>	<b>75277</b>	<b>49251</b>	<b>25844</b>	<b>2027</b>	<b>1813</b>	<b>11419</b>	<b>299906</b>
	<b>c</b>	<b>4933</b>	<b>0</b>	<b>4348</b>	<b>4191</b>	<b>155</b>	<b>52</b>	<b>227</b>	<b>401</b>	<b>-578</b>
	<b>d</b>	<b>101,2</b>	<b>100,0</b>	<b>106,1</b>	<b>109,3</b>	<b>100,6</b>	<b>102,6</b>	<b>114,3</b>	<b>103,6</b>	<b>99,8</b>
<i>Podregiony:</i>										
kaliski	a	64177	–	7816	4296	3474	378	118	2326	49509
	b	64640	–	8248	4683	3519	383	152	2383	49367
	c	463	–	432	387	45	5	34	57	-142
	d	100,7	–	105,5	109,0	101,3	101,3	128,8	102,5	99,7
koniński	a	60080	3	6465	3399	3017	261	108	1839	47428
	b	60535	3	6742	3637	3054	277	131	1895	47482
	c	455	0	277	238	37	16	23	56	54
	d	100,8	100,0	104,3	107,0	101,2	106,1	121,3	103,0	100,1
leszczyński	a	58123	4	7322	3937	3345	422	104	1761	44666
	b	58762	4	7728	4316	3372	437	126	1826	44720
	c	639	0	406	379	27	15	22	65	54
	d	101,1	100,0	105,5	109,6	100,8	103,6	121,2	103,7	100,1

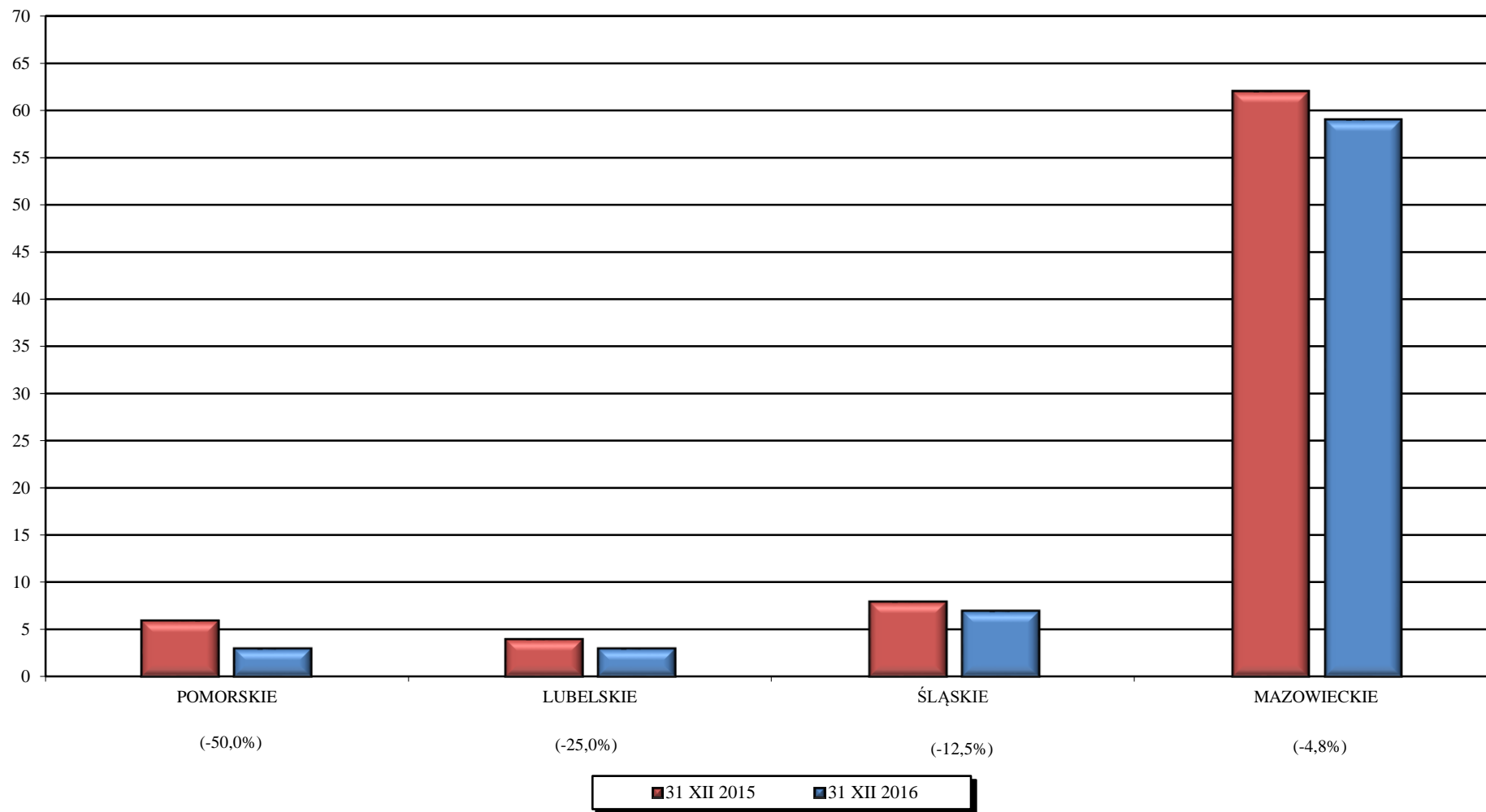
TABL.9 PODMIOTY GOSPODARKI NARODOWEJ WEDŁUG WOJEWÓDZTW I PODREGIONÓW (dok.)

WYSZCZEGÓLNIENIE		Ogółem	W tym:							
			przedsiębiorstwa państwowe	spółki			spółdzielnie	fundacje	stowarzyszenia i organizacje społeczne	osoby fizyczne prowadzące działalność gospodarczą
				razem	handlowe	cywilne				
a - 31.12.2015 r. b - 31.12.2016 r. c - przyrost d - 2015 = 100										
pilski	a	35749	1	3506	2159	1322	299	65	1090	27577
	b	35928	1	3650	2315	1310	307	80	1144	27501
	c	179	0	144	156	-12	8	15	54	-76
	d	100,5	100,0	104,1	107,2	99,1	102,7	123,1	105,0	99,7
pozański	a	82915	3	13222	8073	5135	295	265	1517	63831
	b	84402	3	14053	8836	5203	305	282	1587	64297
	c	1487	0	831	763	68	10	17	70	466
	d	101,8	100,0	106,3	109,5	101,3	103,4	106,4	104,6	100,7
m. Poznań	a	108821	3	32598	23196	9396	320	926	2485	67473
	b	110531	3	34856	25464	9386	318	1042	2584	66539
	c	1710	0	2258	2268	-10	-2	116	99	-934
	d	101,6	100,0	106,9	109,8	99,9	99,4	112,5	104,0	98,6
<b>Zachodnio-pomorskie</b>	<b>a</b>	<b>220615</b>	<b>5</b>	<b>32362</b>	<b>18686</b>	<b>13625</b>	<b>1104</b>	<b>731</b>	<b>5486</b>	<b>161560</b>
	<b>b</b>	<b>221168</b>	<b>5</b>	<b>33590</b>	<b>19865</b>	<b>13673</b>	<b>1090</b>	<b>865</b>	<b>5701</b>	<b>160354</b>
	<b>c</b>	<b>553</b>	<b>0</b>	<b>1228</b>	<b>1179</b>	<b>48</b>	<b>-14</b>	<b>134</b>	<b>215</b>	<b>-1206</b>
	<b>d</b>	<b>100,3</b>	<b>100,0</b>	<b>103,8</b>	<b>106,3</b>	<b>100,4</b>	<b>98,7</b>	<b>118,3</b>	<b>103,9</b>	<b>99,3</b>
<i>Podregiony:</i> koszaliński	a	48960	-	6233	3201	3022	302	146	1292	36655
	b	48933	-	6431	3369	3052	291	170	1332	36320
	c	-27	-	198	168	30	-11	24	40	-335
	d	99,9	-	103,2	105,2	101,0	96,4	116,4	103,1	99,1
szczecinecko-pyrzycki	a	42063	1	4597	2349	2227	284	85	1468	30615
	b	41749	1	4665	2428	2215	284	100	1513	30128
	c	-314	0	68	79	-12	0	15	45	-487
	d	99,3	100,0	101,5	103,4	99,5	100,0	117,6	103,1	98,4
m. Szczecin	a	67989	2	14356	9272	5082	239	392	1361	46687
	b	68839	2	15089	10000	5087	236	461	1409	46642
	c	850	0	733	728	5	-3	69	48	-45
	d	101,3	100,0	105,1	107,9	100,1	98,7	117,6	103,5	99,9
szczeciński	a	61603	2	7176	3864	3294	279	108	1365	47603
	b	61647	2	7405	4068	3319	279	134	1447	47264
	c	44	0	229	204	25	0	26	82	-339
	d	100,1	100,0	103,2	105,3	100,8	100,0	124,1	106,0	99,3

## SPÓŁKI Z O.O. W WYBRANYCH SEKCJACH PKD

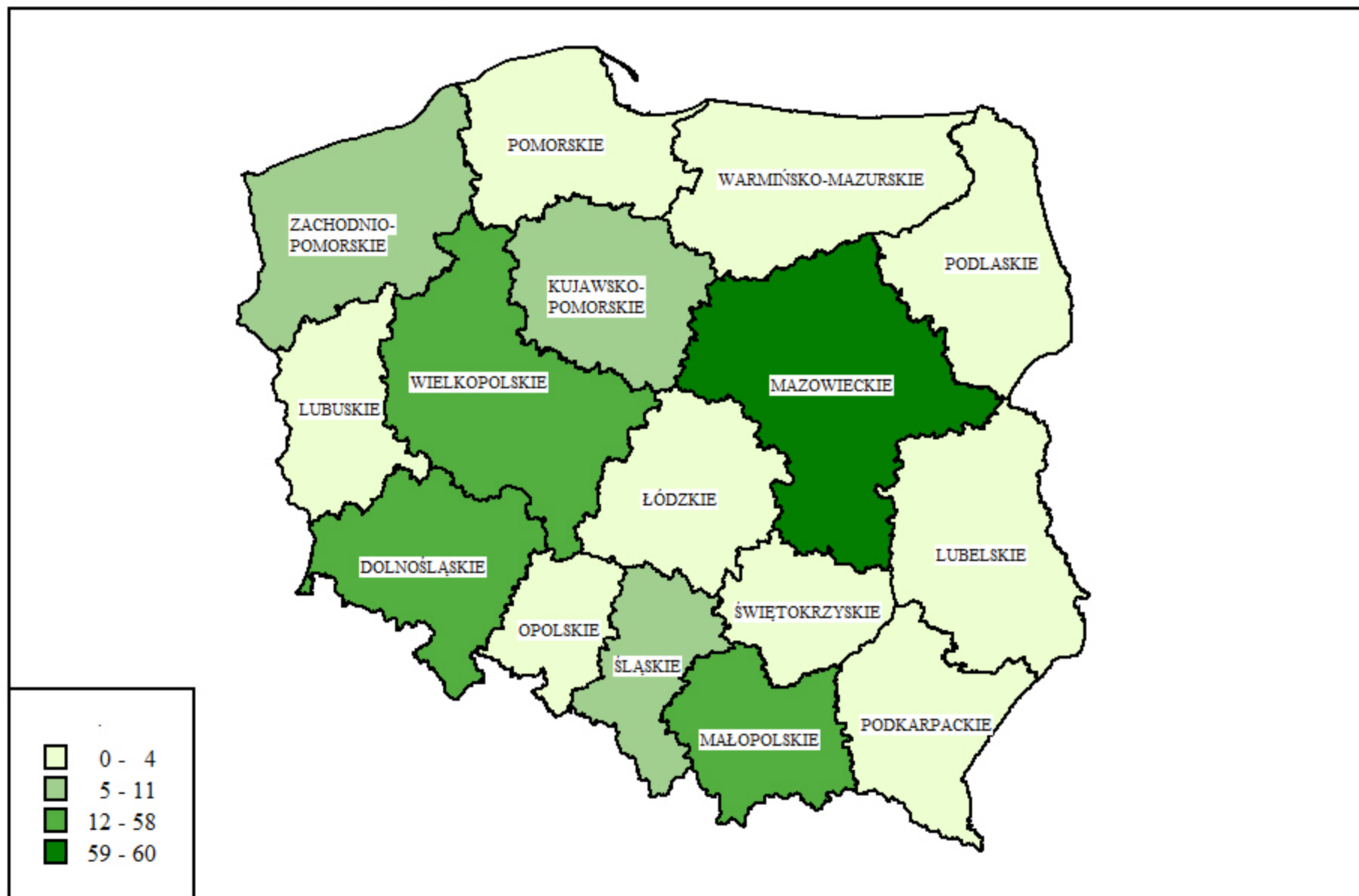


**PRZEDSIĘBIORSTWA PAŃSTWOWE W WOJEWÓDZTWACH O NAJWIĘKSZYM SPADKU ICH  
LICZBY W 2016 ROKU**



## PRZEDSIĘBIORSTWA PAŃSTWOWE

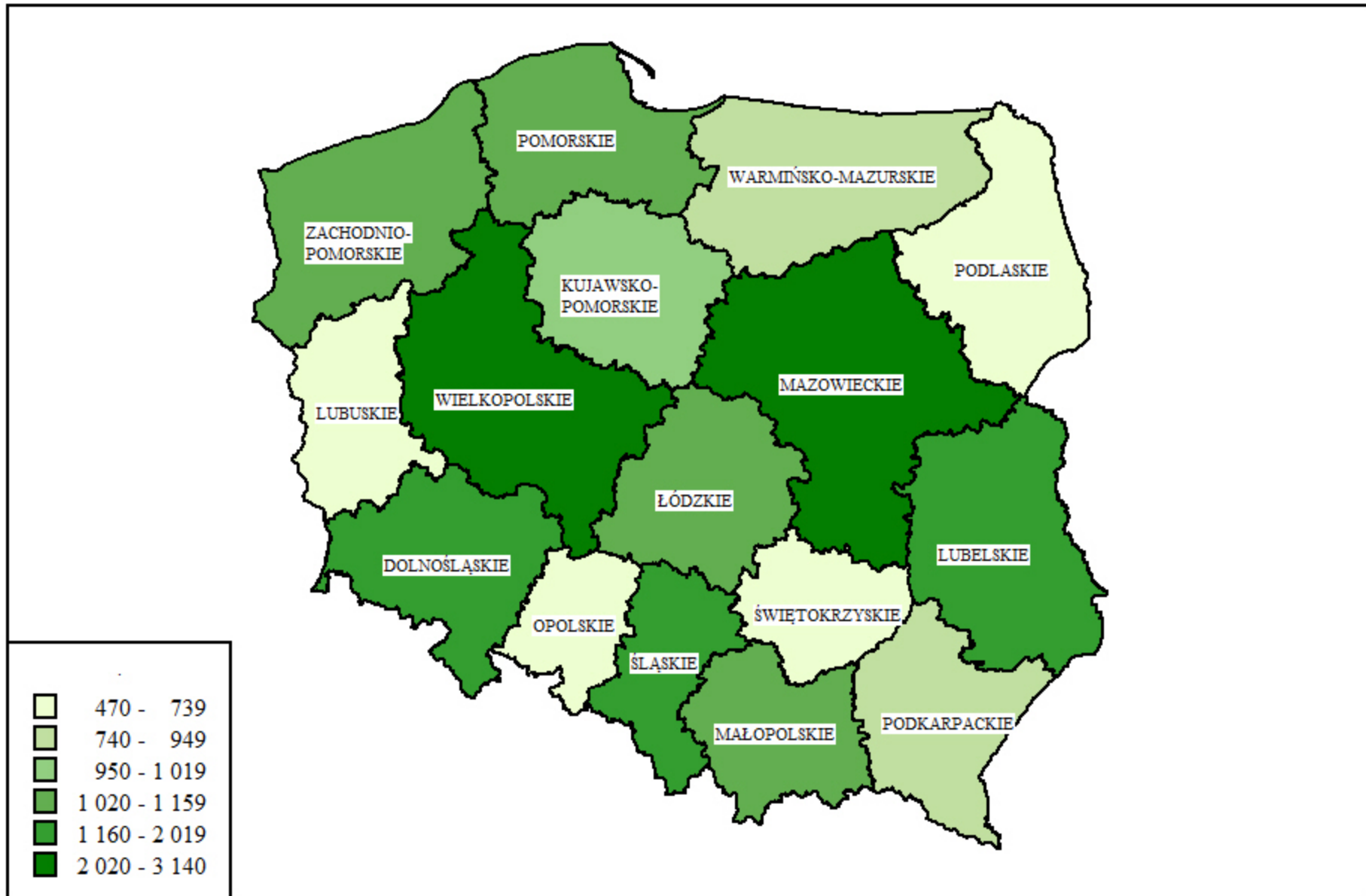
LICZBA PODMIOTÓW WG STANU NA 31 XII 2016 R.



Uwaga: przedziały utworzono przy użyciu metody podziału naturalnego (faktyczna liczba podmiotów danego województwa jak najmniej różni się od średniej przedziału).

## SPÓŁDZIELNIE

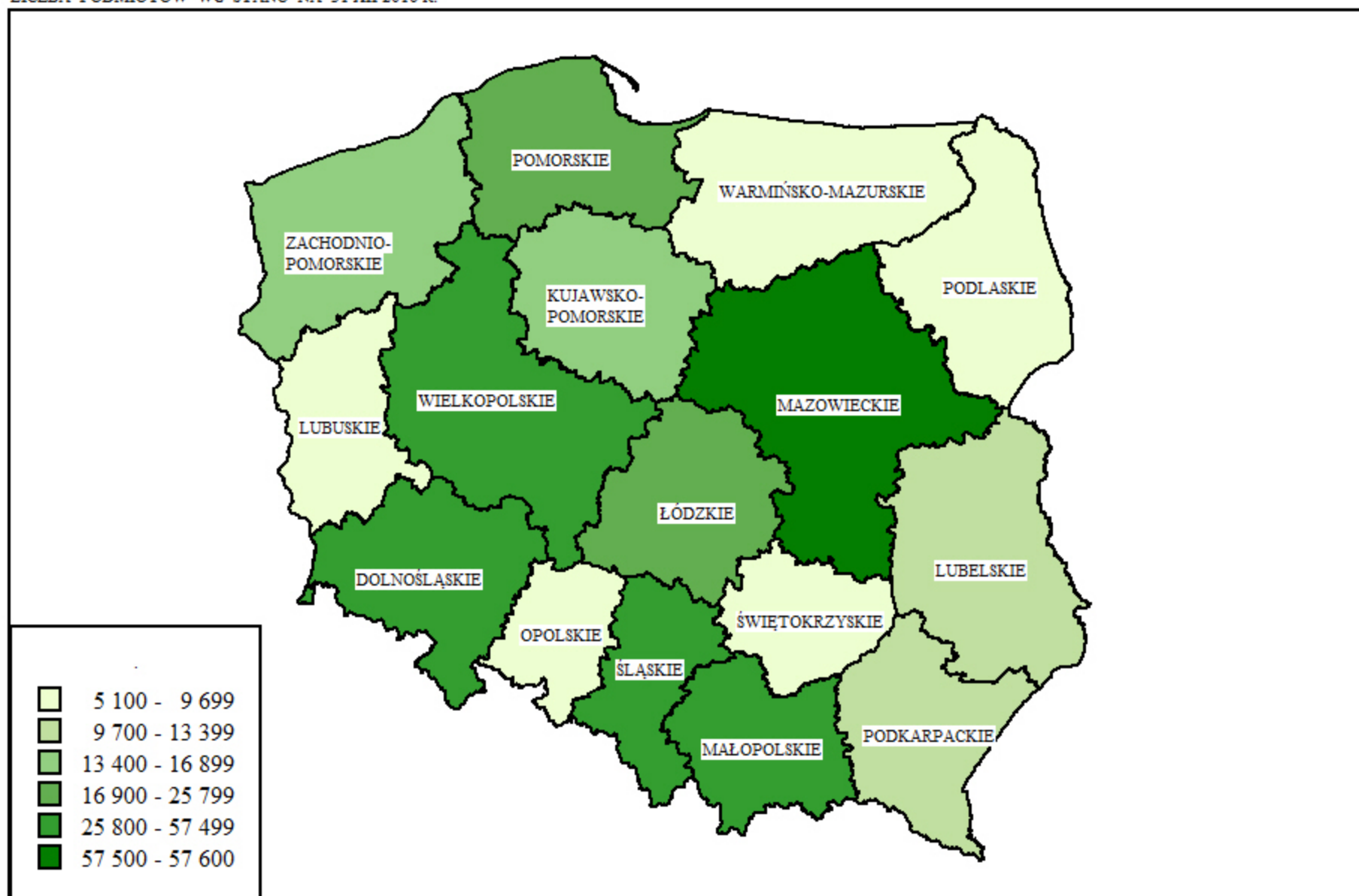
LICZBA PODMIOTÓW WG STANU NA 31 XII 2016 R.



Uwaga: przedziały utworzono przy użyciu metody podziału naturalnego (faktyczna liczba podmiotów danego województwa jak najmniej różni się od średniej przedziału).

## SPÓŁKI CYWILNE

LICZBA PODMIOTÓW WG STANU NA 31 XII 2016 R.

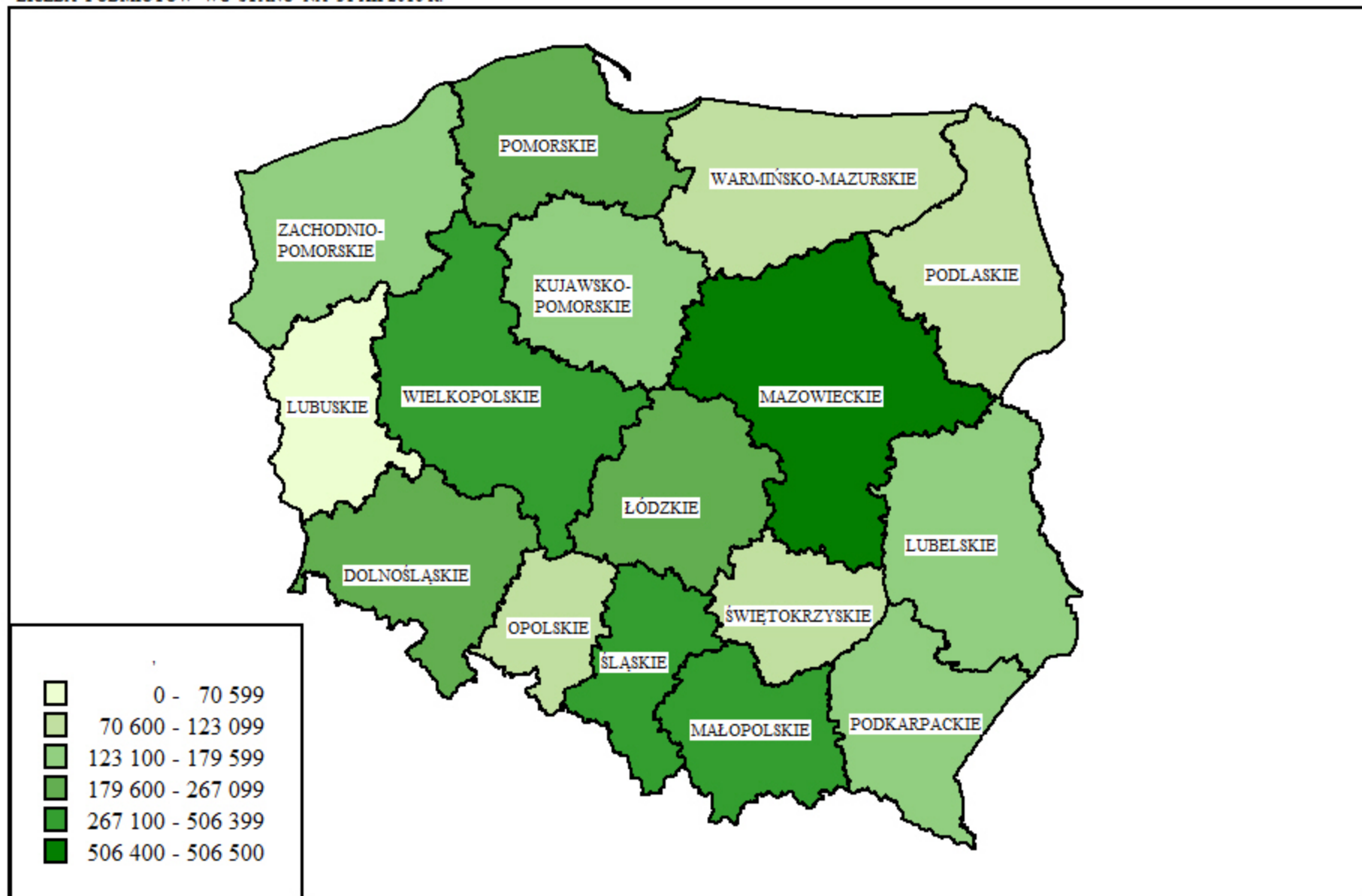


Uwaga: przedziały utworzono przy użyciu metody podziału naturalnego (faktyczna liczba podmiotów danego województwa jak najmniej różni się od średniej przedziału).



## OSOBY FIZYCZNE PROWADZĄCE DZIAŁALNOŚĆ GOSPODARCZĄ

LICZBA PODMIOTÓW WG STANU NA 31 XII 2016 R.



Uwaga: przedziały utworzono przy użyciu metody podziału naturalnego (faktyczna liczba podmiotów danego województwa jak najmniej różni się od średniej przedziału).

TABL. 10 PODMIOTY GOSPODARKI NARODOWEJ Z ZAWIESZONĄ DZIAŁALNOŚCIĄ WEDŁUG  
WYBRANYCH FORM PRAWNYCH ORAZ SEKCJI I DZIAŁÓW PKD

WYSZCZEGÓLNIENIE a - 31.12.2015 r. b - 31.12.2016 r. c - przyrost d - 2015 = 100	Ogółem	W tym							osoby fizyczne prowadzące działalność gospodarczą
		ogółem	spółki handlowe					spółki cywilne	
			z tego						
			kapitałowe				osobowe		
			ogółem	z tego					
	z o.o.	akcyjne							
<b>OGÓŁEM</b>	<b>a</b>	<b>331575<sup>7</sup></b>	<b>10137</b>	<b>8399</b>	<b>8261</b>	<b>138</b>	<b>1738</b>	<b>2966</b>	<b>317878</b>
	<b>b</b>	<b>331625<sup>7</sup></b>	<b>13365</b>	<b>10971</b>	<b>10809</b>	<b>162</b>	<b>2394</b>	<b>3465</b>	<b>314145</b>
	<b>c</b>	<b>50</b>	<b>3228</b>	<b>2572</b>	<b>2548</b>	<b>24</b>	<b>656</b>	<b>499</b>	<b>-3733</b>
	<b>d</b>	<b>100,0</b>	<b>131,8</b>	<b>130,6</b>	<b>130,8</b>	<b>117,4</b>	<b>137,7</b>	<b>116,8</b>	<b>98,8</b>
<b>Rolnictwo, leśnictwo, łowiectwo i rybactwo</b>	<b>a</b>	<b>4321</b>	<b>134</b>	<b>122</b>	<b>121</b>	<b>1</b>	<b>12</b>	<b>11</b>	<b>4131</b>
	<b>b</b>	<b>4461</b>	<b>174</b>	<b>149</b>	<b>148</b>	<b>1</b>	<b>25</b>	<b>12</b>	<b>4231</b>
	<b>c</b>	<b>140</b>	<b>40</b>	<b>27</b>	<b>27</b>	<b>0</b>	<b>13</b>	<b>1</b>	<b>100</b>
	<b>d</b>	<b>103,2</b>	<b>129,9</b>	<b>122,1</b>	<b>122,3</b>	<b>100,0</b>	<b>208,3</b>	<b>109,1</b>	<b>102,4</b>
Uprawy rolne, chów i hodowla zwierząt, łowiectwo <sup>Δ</sup>	a	2499	117	106	105	1	11	7	2330
	b	2743	154	131	130	1	23	8	2537
	c	244	37	25	25	0	12	1	207
	d	109,8	131,6	123,6	123,8	100,0	209,1	114,3	108,9
Leśnictwo i pozyskiwanie drewna	a	1691	10	10	10	-	-	3	1678
	b	1595	16	14	14	-	2	4	1575
	c	-96	6	4	4	-	2	1	-103
	d	94,3	160,0	140,0	140,0	-	x	133,3	93,9
Rybactwo	a	131	7	6	6	-	1	1	123
	b	123	4	4	4	-	-	-	119
	c	-8	-3	-2	-2	-	-1	-1	-4
	d	93,9	57,1	66,7	66,7	-	x	x	96,7
<b>Górnictwo i wydobywanie</b>	<b>a</b>	<b>299</b>	<b>40</b>	<b>29</b>	<b>29</b>	<b>-</b>	<b>11</b>	<b>5</b>	<b>254</b>
	<b>b</b>	<b>355</b>	<b>58</b>	<b>44</b>	<b>43</b>	<b>1</b>	<b>14</b>	<b>12</b>	<b>285</b>
	<b>c</b>	<b>56</b>	<b>18</b>	<b>15</b>	<b>14</b>	<b>1</b>	<b>3</b>	<b>7</b>	<b>31</b>
	<b>d</b>	<b>118,7</b>	<b>145,0</b>	<b>151,7</b>	<b>148,3</b>	<b>x</b>	<b>127,3</b>	<b>240,0</b>	<b>112,2</b>
Wydobywanie węgla kamiennego i węgla brunatnego (lignitu)	a	6	3	2	2	-	1	-	3
	b	6	5	4	3	1	1	-	1
	c	0	2	2	1	1	0	-	-2
	d	100,0	166,7	200,0	150,0	x	100,0	-	33,3
Górnictwo ropy naftowej i gazu ziemnego	a	4	3	2	2	-	1	-	1
	b	4	3	2	2	-	1	-	1
	c	0	0	0	0	-	0	-	0
	d	100,0	100,0	100,0	100,0	-	100,0	-	100,0
Górnictwo rud metali	a	2	1	1	1	-	-	-	1
	b	4	1	1	1	-	-	-	3
	c	2	0	0	0	-	-	-	2
	d	200,0	100,0	100,0	100,0	-	-	-	300,0
Pozostałe górnictwo i wydobywanie	a	207	25	20	20	-	5	5	177
	b	249	42	33	33	-	9	12	195
	c	42	17	13	13	-	4	7	18
	d	120,3	168,0	165,0	165,0	-	180,0	240,0	110,2

<sup>7</sup> patrz str. 85

TABL. 10 PODMIOTY GOSPODARKI NARODOWEJ Z ZAWIESZONĄ DZIAŁALNOŚCIĄ WEDŁUG WYBRANYCH FORM PRAWNYCH ORAZ SEKCJI I DZIAŁÓW PKD (cd.)

WYSZCZEGÓLNIENIE a - 31.12.2015 r. b - 31.12.2016 r. c - przyrost d - 2015 = 100	Ogółem	W tym							
		ogółem	spółki handlowe				osobowe	spółki cywilne	osoby fizyczne prowadzące działalność gospodarczą
			z tego						
			kapitałowe			akcyjne			
			ogółem	z tego					
z o.o.									
Działalność usługowa wspomagająca górnictwo <sup>Δ</sup>	a	80	8	4	4	-	4	-	72
	b	92	7	4	4	-	3	-	85
	c	12	-1	0	0	-	-1	-	13
	d	115,0	87,5	100,0	100,0	-	75,0	-	118,1
<b>Przetwórstwo przemysłowe</b>	<b>a</b>	<b>28054</b>	<b>1341</b>	<b>1164</b>	<b>1138</b>	<b>26</b>	<b>177</b>	<b>300</b>	<b>26393</b>
	<b>b</b>	<b>27847</b>	<b>1638</b>	<b>1401</b>	<b>1372</b>	<b>29</b>	<b>237</b>	<b>348</b>	<b>25840</b>
	<b>c</b>	<b>-207</b>	<b>297</b>	<b>237</b>	<b>234</b>	<b>3</b>	<b>60</b>	<b>48</b>	<b>-553</b>
	<b>d</b>	<b>99,3</b>	<b>122,1</b>	<b>120,4</b>	<b>120,6</b>	<b>111,5</b>	<b>133,9</b>	<b>116,0</b>	<b>97,9</b>
Produkcja artykułów spożywczych	a	1398	165	129	126	3	36	35	1197
	b	1405	206	162	159	3	44	44	1153
	c	7	41	33	33	0	8	9	-44
	d	100,5	124,8	125,6	126,2	100,0	122,2	125,7	96,3
Produkcja napojów	a	56	24	23	21	2	1	3	29
	b	62	31	29	27	2	2	4	27
	c	6	7	6	6	0	1	1	-2
	d	110,7	129,2	126,1	128,6	100,0	200,0	133,3	93,1
Produkcja wyrobów tytoniowych	a	7	4	3	3	-	1	-	3
	b	4	3	2	2	-	1	-	1
	c	-3	-1	-1	-1	-	0	-	-2
	d	57,1	75,0	66,7	66,7	-	100,0	-	33,3
Produkcja wyrobów tekstylnych	a	926	27	26	26	-	1	11	887
	b	972	32	27	27	-	5	11	927
	c	46	5	1	1	-	4	0	40
	d	105,0	118,5	103,8	103,8	-	500,0	100,0	104,5
Produkcja odzieży	a	2220	73	64	61	3	9	33	2112
	b	2104	81	72	69	3	9	35	1986
	c	-116	8	8	8	0	0	2	-126
	d	94,8	111,0	112,5	113,1	100,0	100,0	106,1	94,0
Produkcja skór i wyrobów skórzanych <sup>Δ</sup>	a	392	10	9	8	1	1	6	373
	b	391	13	11	10	1	2	7	368
	c	-1	3	2	2	0	1	1	-5
	d	99,7	130,0	122,2	125,0	100,0	200,0	116,7	98,7
Produkcja wyrobów z drewna, korka, słomy i wikliny <sup>Δ</sup>	a	2941	137	126	123	3	11	26	2776
	b	2801	150	137	134	3	13	28	2621
	c	-140	13	11	11	0	2	2	-155
	d	95,2	109,5	108,7	108,9	100,0	118,2	107,7	94,4
Produkcja papieru i wyrobów z papieru	a	387	31	25	25	-	6	5	351
	b	344	41	33	33	-	8	6	297
	c	-43	10	8	8	-	2	1	-54
	d	88,9	132,3	132,0	132,0	-	133,3	120,0	84,6

TABL. 10 PODMIOTY GOSPODARKI NARODOWEJ Z ZAWIESZONĄ DZIAŁALNOŚCIĄ WEDŁUG  
WYBRANYCH FORM PRAWNYCH ORAZ SEKCJI I DZIAŁÓW PKD (cd.)

WYSZCZEGÓLNIENIE a - 31.12.2015 r. b - 31.12.2016 r. c - przyrost d - 2015 = 100	Ogółem	W tym							osoby fizyczne prowadzące działalność gospodarczą
		ogółem	spółki handlowe				osobowe	spółki cywilne	
			z tego						
			kapitałowe			akcyjne			
			ogółem	z tego					
		z o.o.							
Poligrafia i reprodukcja zapisanych nośników informacji	a	1359	61	48	47	1	13	11	1286
	b	1296	74	60	59	1	14	16	1205
	c	-63	13	12	12	0	1	5	-81
	d	95,4	121,3	125,0	125,5	100,0	107,7	145,5	93,7
Produkcja koksu i produktów rafinacji ropy naftowej <sup>Δ</sup>	a	10	3	3	3	-	-	-	7
	b	10	4	4	4	-	-	-	6
	c	0	1	1	1	-	-	-	-1
	d	100,0	133,3	133,3	133,3	-	-	-	85,7
Produkcja chemikaliów i wyrobów chemicznych	a	241	46	40	38	2	6	8	187
	b	269	70	59	57	2	11	9	190
	c	28	24	19	19	0	5	1	3
	d	111,6	152,2	147,5	150,0	100,0	183,3	112,5	101,6
Produkcja wyrobów farmaceutycznych <sup>Δ</sup>	a	33	21	16	16	-	5	2	10
	b	38	27	21	21	-	6	2	9
	c	5	6	5	5	-	1	0	-1
	d	115,2	128,6	131,3	131,3	-	120,0	100,0	90,0
Produkcja wyrobów z gumy i tworzyw sztucznych	a	815	84	75	73	2	9	18	712
	b	808	87	76	74	2	11	22	698
	c	-7	3	1	1	0	2	4	-14
	d	99,1	103,6	101,3	101,4	100,0	122,2	122,2	98,0
Produkcja wyrobów z pozostałych mineralnych surowców niemetalicznych	a	2245	83	70	69	1	13	22	2140
	b	2184	92	79	78	1	13	27	2065
	c	-61	9	9	9	0	0	5	-75
	d	97,3	110,8	112,9	113,0	100,0	100,0	122,7	96,5
Produkcja metali	a	110	15	14	14	-	1	1	93
	b	102	20	18	18	-	2	1	81
	c	-8	5	4	4	-	1	0	-12
	d	92,7	133,3	128,6	128,6	-	200,0	100,0	87,1
Produkcja wyrobów z metali <sup>Δ</sup>	a	5294	112	93	92	1	19	25	5154
	b	5442	153	124	122	2	29	27	5259
	c	148	41	31	30	1	10	2	105
	d	102,8	136,6	133,3	132,6	200,0	152,6	108,0	102,0
Produkcja komputerów, wyrobów elektronicznych i optycznych	a	371	56	51	50	1	5	7	308
	b	386	65	59	58	1	6	5	316
	c	15	9	8	8	0	1	-2	8
	d	104,0	116,1	115,7	116,0	100,0	120,0	71,4	102,6
Produkcja urządzeń elektrycznych	a	182	30	25	25	-	5	2	149
	b	207	44	36	36	-	8	5	157
	c	25	14	11	11	-	3	3	8
	d	113,7	146,7	144,0	144,0	-	160,0	250,0	105,4

TABL. 10 PODMIOTY GOSPODARKI NARODOWEJ Z ZAWIESZONĄ DZIAŁALNOŚCIĄ WEDŁUG  
WYBRANYCH FORM PRAWNYCH ORAZ SEKCJI I DZIAŁÓW PKD (cd.)

WYSZCZEGÓLNIENIE a - 31.12.2015 r. b - 31.12.2016 r. c - przyrost d - 2015 = 100	Ogółem	W tym							osoby fizyczne prowadzące działalność gospodarczą
		ogółem	spółki handlowe				osobowe	spółki cywilne	
			z tego						
			kapitałowe			akcyjne			
			ogółem	z tego					
		z o.o.							
Produkcja maszyn i urządzeń <sup>Δ</sup>	a	367	64	60	59	1	4	5	298
	b	386	92	84	83	1	8	6	288
	c	19	28	24	24	0	4	1	-10
	d	105,2	143,8	140,0	140,7	100,0	200,0	120,0	96,6
Produkcja pojazdów samochodowych, przyczep i naczep <sup>Δ</sup>	a	107	18	17	17	-	1	5	82
	b	116	22	21	21	-	1	5	87
	c	9	4	4	4	-	0	0	5
	d	108,4	122,2	123,5	123,5	-	100,0	100,0	106,1
Produkcja pozostałego sprzętu transportowego	a	413	54	50	48	2	4	3	356
	b	385	58	50	48	2	8	2	325
	c	-28	4	0	0	0	4	-1	-31
	d	93,2	107,4	100,0	100,0	100,0	200,0	66,7	91,3
Produkcja mebli	a	2197	47	40	40	-	7	22	2127
	b	2081	58	49	48	1	9	32	1990
	c	-116	11	9	8	1	2	10	-137
	d	94,7	123,4	122,5	120,0	x	128,6	145,5	93,6
Pozostała produkcja wyrobów	a	2044	79	74	72	2	5	22	1943
	b	2096	97	89	86	3	8	22	1977
	c	52	18	15	14	1	3	0	34
	d	102,5	122,8	120,3	119,4	150,0	160,0	100,0	101,7
Naprawa, konserwacja i instalowanie maszyn i urządzeń	a	3939	97	83	82	1	14	28	3813
	b	3958	118	99	98	1	19	32	3807
	c	19	21	16	16	0	5	4	-6
	d	100,5	121,6	119,3	119,5	100,0	135,7	114,3	99,8
<b>Wytwarzanie i zaopatrywanie w energię elektryczną, gaz, parę wodną i gorącą wodę<sup>Δ</sup></b>	a	<b>347</b>	<b>147</b>	<b>132</b>	<b>132</b>	-	<b>15</b>	<b>5</b>	<b>195</b>
	b	<b>430</b>	<b>227</b>	<b>210</b>	<b>210</b>	-	<b>17</b>	<b>6</b>	<b>197</b>
	c	<b>83</b>	<b>80</b>	<b>78</b>	<b>78</b>	-	<b>2</b>	<b>1</b>	<b>2</b>
	d	<b>123,9</b>	<b>154,4</b>	<b>159,1</b>	<b>159,1</b>	-	<b>113,3</b>	<b>120,0</b>	<b>101,0</b>
<b>Dostawa wody; gospodarowanie ściekami i odpadami; rekultywacja<sup>Δ</sup></b>	a	<b>793</b>	<b>74</b>	<b>62</b>	<b>60</b>	<b>2</b>	<b>12</b>	<b>11</b>	<b>704</b>
	b	<b>798</b>	<b>121</b>	<b>102</b>	<b>99</b>	<b>3</b>	<b>19</b>	<b>13</b>	<b>659</b>
	c	<b>5</b>	<b>47</b>	<b>40</b>	<b>39</b>	<b>1</b>	<b>7</b>	<b>2</b>	<b>-45</b>
	d	<b>100,6</b>	<b>163,5</b>	<b>164,5</b>	<b>165,0</b>	<b>150,0</b>	<b>158,3</b>	<b>118,2</b>	<b>93,6</b>
Pobór, uzdatnianie i dostarczanie wody	a	21	5	4	4	-	1	-	15
	b	24	6	5	5	-	1	-	16
	c	3	1	1	1	-	0	-	1
	d	114,3	120,0	125,0	125,0	-	100,0	-	106,7
Odprowadzanie i oczyszczanie ścieków	a	138	3	2	2	-	1	2	131
	b	144	3	2	2	-	1	3	136
	c	6	0	0	0	-	0	1	5
	d	104,3	100,0	100,0	100,0	-	100,0	150,0	103,8

TABL. 10 PODMIOTY GOSPODARKI NARODOWEJ Z ZAWIESZONĄ DZIAŁALNOŚCIĄ WEDŁUG  
WYBRANYCH FORM PRAWNYCH ORAZ SEKCJI I DZIAŁÓW PKD (cd.)

WYSZCZEGÓLNIENIE a - 31.12.2015 r. b - 31.12.2016 r. c - przyrost d - 2015 = 100	Ogółem	W tym							
		ogółem	spółki handlowe				osobowe	spółki cywilne	osoby fizyczne prowadzące działalność gospodarczą
			z tego						
			kapitałowe			akcyjne			
			ogółem	z o.o.	akcyjne				
Gospodarka odpadami; odzysk surowców <sup>Δ</sup>	a	583	55	47	46	1	8	9	518
	b	580	96	85	84	1	11	10	473
	c	-3	41	38	38	0	3	1	-45
	d	99,5	174,5	180,9	182,6	100,0	137,5	111,1	91,3
Rekultywacja <sup>Δ</sup>	a	51	11	9	8	1	2	-	40
	b	50	16	10	8	2	6	-	34
	c	-1	5	1	0	1	4	-	-6
	d	98,0	145,5	111,1	100,0	200,0	300,0	-	85,0
<b>Budownictwo</b>	<b>a</b>	<b>62827</b>	<b>1238</b>	<b>1043</b>	<b>1020</b>	<b>23</b>	<b>195</b>	<b>299</b>	<b>61175</b>
	<b>b</b>	<b>61924</b>	<b>1639</b>	<b>1353</b>	<b>1328</b>	<b>25</b>	<b>286</b>	<b>347</b>	<b>59821</b>
	<b>c</b>	<b>-903</b>	<b>401</b>	<b>310</b>	<b>308</b>	<b>2</b>	<b>91</b>	<b>48</b>	<b>-1354</b>
	<b>d</b>	<b>98,6</b>	<b>132,4</b>	<b>129,7</b>	<b>130,2</b>	<b>108,7</b>	<b>146,7</b>	<b>116,1</b>	<b>97,8</b>
Budowa budynków <sup>Δ</sup>	a	16613	770	636	622	14	134	151	15586
	b	16108	1028	836	820	16	192	156	14817
	c	-505	258	200	198	2	58	5	-769
	d	97,0	133,5	131,4	131,8	114,3	143,3	103,3	95,1
Budowa obiektów inżynierii lądowej i wodnej <sup>Δ</sup>	a	2686	177	156	152	4	21	19	2485
	b	2734	223	192	188	4	31	26	2480
	c	48	46	36	36	0	10	7	-5
	d	101,8	126,0	123,1	123,7	100,0	147,6	136,8	99,8
Roboty budowlane specjalistyczne	a	43528	291	251	246	5	40	129	43104
	b	43082	388	325	320	5	63	165	42524
	c	-446	97	74	74	0	23	36	-580
	d	99,0	133,3	129,5	130,1	100,0	157,5	127,9	98,7
<b>Handel; naprawa pojazdów samochodowych<sup>Δ</sup></b>	<b>a</b>	<b>79766</b>	<b>3309</b>	<b>2744</b>	<b>2707</b>	<b>37</b>	<b>565</b>	<b>914</b>	<b>75501</b>
	<b>b</b>	<b>77045</b>	<b>4221</b>	<b>3457</b>	<b>3417</b>	<b>40</b>	<b>764</b>	<b>1112</b>	<b>71662</b>
	<b>c</b>	<b>-2721</b>	<b>912</b>	<b>713</b>	<b>710</b>	<b>3</b>	<b>199</b>	<b>198</b>	<b>-3839</b>
	<b>d</b>	<b>96,6</b>	<b>127,6</b>	<b>126,0</b>	<b>126,2</b>	<b>108,1</b>	<b>135,2</b>	<b>121,7</b>	<b>94,9</b>
Handel hurtowy i detaliczny pojazdami samochodowymi oraz ich naprawa <sup>Δ</sup>	a	12564	230	190	187	3	40	89	12242
	b	11993	310	256	252	4	54	104	11575
	c	-571	80	66	65	1	14	15	-667
	d	95,5	134,8	134,7	134,8	133,3	135,0	116,9	94,6
Handel hurtowy <sup>Δ</sup>	a	16775	2342	2036	2007	29	306	401	14001
	b	16792	2890	2503	2473	30	387	458	13411
	c	17	548	467	466	1	81	57	-590
	d	100,1	123,4	122,9	123,2	103,4	126,5	114,2	95,8
Handel detaliczny <sup>Δ</sup>	a	50427	737	518	513	5	219	424	49258
	b	48260	1021	698	692	6	323	550	46676
	c	-2167	284	180	179	1	104	126	-2582
	d	95,7	138,5	134,7	134,9	120,0	147,5	129,7	94,8

TABL. 10 PODMIOTY GOSPODARKI NARODOWEJ Z ZAWIESZONĄ DZIAŁALNOŚCIĄ WEDŁUG  
WYBRANYCH FORM PRAWNYCH ORAZ SEKCJI I DZIAŁÓW PKD (cd.)

WYSZCZEGÓLNIENIE a - 31.12.2015 r. b - 31.12.2016 r. c - przyrost d - 2015 = 100	Ogółem	W tym							osoby fizyczne prowadzące działalność gospodarczą
		ogółem	spółki handlowe				osobowe	spółki cywilne	
			z tego						
			kapitałowe			akcyjne			
			ogółem	z tego					
		z o.o.							
<b>Transport i gospodarka magazynowa</b>	<b>a</b>	<b>21671</b>	<b>332</b>	<b>267</b>	<b>264</b>	<b>3</b>	<b>65</b>	<b>85</b>	<b>21250</b>
	<b>b</b>	<b>21312</b>	<b>450</b>	<b>359</b>	<b>355</b>	<b>4</b>	<b>91</b>	<b>98</b>	<b>20761</b>
	<b>c</b>	<b>-359</b>	<b>118</b>	<b>92</b>	<b>91</b>	<b>1</b>	<b>26</b>	<b>13</b>	<b>-489</b>
	<b>d</b>	<b>98,3</b>	<b>135,5</b>	<b>134,5</b>	<b>134,5</b>	<b>133,3</b>	<b>140,0</b>	<b>115,3</b>	<b>97,7</b>
Transport lądowy i rurociągowy <sup>Δ</sup>	a	18605	234	183	181	2	51	68	18301
	b	18329	328	250	248	2	78	77	17922
	c	-276	94	67	67	0	27	9	-379
	d	98,5	140,2	136,6	137,0	100,0	152,9	113,2	97,9
Transport wodny	a	359	5	5	4	1	-	4	350
	b	328	5	5	4	1	-	3	320
	c	-31	0	0	0	0	-	-1	-30
	d	91,4	100,0	100,0	100,0	100,0	-	75,0	91,4
Transport lotniczy	a	56	3	3	3	-	-	-	53
	b	59	4	4	3	1	-	-	55
	c	3	1	1	0	1	-	-	2
	d	105,4	133,3	133,3	100,0	x	-	-	103,8
Magazynowanie i działalność usługowa wspomagająca transport	a	1807	88	74	74	-	14	13	1705
	b	1783	110	97	97	-	13	18	1654
	c	-24	22	23	23	-	-1	5	-51
	d	98,7	125,0	131,1	131,1	-	92,9	138,5	97,0
Działalność pocztowa i kurierska	a	844	2	2	2	-	-	-	841
	b	813	3	3	3	-	-	-	810
	c	-31	1	1	1	-	-	-	-31
	d	96,3	150,0	150,0	150,0	-	-	-	96,3
<b>Zakwaterowanie i gastronomia<sup>Δ</sup></b>	<b>a</b>	<b>21495</b>	<b>316</b>	<b>231</b>	<b>230</b>	<b>1</b>	<b>85</b>	<b>203</b>	<b>20973</b>
	<b>b</b>	<b>21848</b>	<b>448</b>	<b>331</b>	<b>329</b>	<b>2</b>	<b>117</b>	<b>241</b>	<b>21154</b>
	<b>c</b>	<b>353</b>	<b>132</b>	<b>100</b>	<b>99</b>	<b>1</b>	<b>32</b>	<b>38</b>	<b>181</b>
	<b>d</b>	<b>101,6</b>	<b>141,8</b>	<b>143,3</b>	<b>143,0</b>	<b>200,0</b>	<b>137,6</b>	<b>118,7</b>	<b>100,9</b>
Zakwaterowanie	a	11396	105	91	90	1	14	33	11256
	b	11897	141	120	118	2	21	38	11715
	c	501	36	29	28	1	7	5	459
	d	104,4	134,3	131,9	131,1	200,0	150,0	115,2	104,1
Gastronomia <sup>Δ</sup>	a	10099	211	140	140	-	71	170	9717
	b	9951	307	211	211	-	96	203	9439
	c	-148	96	71	71	-	25	33	-278
	d	98,5	145,5	150,7	150,7	-	135,2	119,4	97,1
<b>Informacja i komunikacja</b>	<b>a</b>	<b>11635</b>	<b>660</b>	<b>565</b>	<b>560</b>	<b>5</b>	<b>95</b>	<b>78</b>	<b>10893</b>
	<b>b</b>	<b>12172</b>	<b>925</b>	<b>804</b>	<b>793</b>	<b>11</b>	<b>121</b>	<b>99</b>	<b>11143</b>
	<b>c</b>	<b>537</b>	<b>265</b>	<b>239</b>	<b>233</b>	<b>6</b>	<b>26</b>	<b>21</b>	<b>250</b>
	<b>d</b>	<b>104,6</b>	<b>140,2</b>	<b>142,3</b>	<b>141,6</b>	<b>220,0</b>	<b>127,4</b>	<b>126,9</b>	<b>102,3</b>

TABL. 10 PODMIOTY GOSPODARKI NARODOWEJ Z ZAWIESZONĄ DZIAŁALNOŚCIĄ WEDŁUG  
WYBRANYCH FORM PRAWNYCH ORAZ SEKCJI I DZIAŁÓW PKD (cd.)

WYSZCZEGÓLNIENIE a - 31.12.2015 r. b - 31.12.2016 r. c - przyrost d - 2015 = 100	Ogółem	W tym							osoby fizyczne prowadzące działalność gospodarczą
		ogółem	spółki handlowe				osobowe	spółki cywilne	
			z tego						
			kapitałowe						
			ogółem	z tego					
		z o.o.	akcyjne						
Działalność wydawnicza	a	990	130	111	109	2	19	10	847
	b	972	149	128	125	3	21	13	807
	c	-18	19	17	16	1	2	3	-40
	d	98,2	114,6	115,3	114,7	150,0	110,5	130,0	95,3
Produkcja filmów, programów telewizyjnych i nagrań <sup>Δ</sup>	a	1823	48	43	43	-	5	10	1765
	b	1901	54	48	47	1	6	10	1837
	c	78	6	5	4	1	1	0	72
	d	104,3	112,5	111,6	109,3	x	120,0	100,0	104,1
Nadawanie programów ogólnodostępnych i abonamentowych	a	37	14	12	12	-	2	-	23
	b	30	13	11	11	-	2	-	17
	c	-7	-1	-1	-1	-	0	-	-6
	d	81,1	92,9	91,7	91,7	-	100,0	-	73,9
Telekomunikacja	a	801	31	27	27	-	4	3	767
	b	761	43	38	38	-	5	5	713
	c	-40	12	11	11	-	1	2	-54
	d	95,0	138,7	140,7	140,7	-	125,0	166,7	93,0
Działalność związana z oprogramowaniem i doradztwo w zakresie informatyki <sup>Δ</sup>	a	6095	260	224	223	1	36	31	5803
	b	6639	402	354	351	3	48	47	6189
	c	544	142	130	128	2	12	16	386
	d	108,9	154,6	158,0	157,4	300,0	133,3	151,6	106,7
Działalność usługowa w zakresie informacji	a	1889	177	148	146	2	29	24	1688
	b	1869	264	225	221	4	39	24	1580
	c	-20	87	77	75	2	10	0	-108
	d	98,9	149,2	152,0	151,4	200,0	134,5	100,0	93,6
<b>Działalność finansowa i ubezpieczeniowa</b>	<b>a</b>	<b>11145</b>	<b>251</b>	<b>179</b>	<b>167</b>	<b>12</b>	<b>72</b>	<b>39</b>	<b>10850</b>
	<b>b</b>	<b>10375</b>	<b>368</b>	<b>279</b>	<b>265</b>	<b>14</b>	<b>89</b>	<b>43</b>	<b>9959</b>
	<b>c</b>	<b>-770</b>	<b>117</b>	<b>100</b>	<b>98</b>	<b>2</b>	<b>17</b>	<b>4</b>	<b>-891</b>
	<b>d</b>	<b>93,1</b>	<b>146,6</b>	<b>155,9</b>	<b>158,7</b>	<b>116,7</b>	<b>123,6</b>	<b>110,3</b>	<b>91,8</b>
Finansowa działalność usługowa <sup>Δ</sup>	a	1869	139	100	94	6	39	15	1710
	b	1904	197	148	141	7	49	18	1684
	c	35	58	48	47	1	10	3	-26
	d	101,9	141,7	148,0	150,0	116,7	125,6	120,0	98,5
Ubezpieczenia, reasekuracja i fundusze emerytalne <sup>Δ</sup>	a	108	1	1	1	-	-	2	105
	b	133	2	2	2	-	-	2	129
	c	25	1	1	1	-	-	0	24
	d	123,1	200,0	200,0	200,0	-	-	100,0	122,9
Działalność wspomagająca usługi finansowe oraz ubezpieczenia i fundusze emerytalne	a	9168	111	78	72	6	33	22	9035
	b	8338	169	129	122	7	40	23	8146
	c	-830	58	51	50	1	7	1	-889
	d	90,9	152,3	165,4	169,4	116,7	121,2	104,5	90,2



TABL. 10 PODMIOTY GOSPODARKI NARODOWEJ Z ZAWIESZONĄ DZIAŁALNOŚCIĄ WEDŁUG  
WYBRANYCH FORM PRAWNYCH ORAZ SEKCJI I DZIAŁÓW PKD (cd.)

WYSZCZEGÓLNIENIE a - 31.12.2015 r. b - 31.12.2016 r. c - przyrost d - 2015 = 100	Ogółem	W tym							osoby fizyczne prowadzące działalność gospodarczą
		ogółem	spółki handlowe				osobowe	spółki cywilne	
			z tego						
			kapitałowe						
			ogółem	z tego					
		z o.o.	akcyjne						
<b>Obsługa rynku nieruchomości<sup>A</sup></b>	a	<b>3569</b>	<b>328</b>	<b>247</b>	<b>243</b>	<b>4</b>	<b>81</b>	<b>56</b>	<b>3127</b>
	b	<b>3887</b>	<b>484</b>	<b>348</b>	<b>345</b>	<b>3</b>	<b>136</b>	<b>76</b>	<b>3270</b>
	c	<b>318</b>	<b>156</b>	<b>101</b>	<b>102</b>	<b>-1</b>	<b>55</b>	<b>20</b>	<b>143</b>
	d	<b>108,9</b>	<b>147,6</b>	<b>140,9</b>	<b>142,0</b>	<b>75,0</b>	<b>167,9</b>	<b>135,7</b>	<b>104,6</b>
<b>Działalność profesjonalna, naukowa i techniczna</b>	a	<b>31246</b>	<b>1110</b>	<b>942</b>	<b>924</b>	<b>18</b>	<b>168</b>	<b>210</b>	<b>29898</b>
	b	<b>33565</b>	<b>1449</b>	<b>1216</b>	<b>1196</b>	<b>20</b>	<b>233</b>	<b>259</b>	<b>31827</b>
	c	<b>2319</b>	<b>339</b>	<b>274</b>	<b>272</b>	<b>2</b>	<b>65</b>	<b>49</b>	<b>1929</b>
	d	<b>107,4</b>	<b>130,5</b>	<b>129,1</b>	<b>129,4</b>	<b>111,1</b>	<b>138,7</b>	<b>123,3</b>	<b>106,5</b>
Działalność prawnicza, rachunkowo-księgową i doradztwo podatkowe	a	3872	182	129	128	1	53	34	3654
	b	4400	239	161	160	1	78	41	4118
	c	528	57	32	32	0	25	7	464
	d	113,6	131,3	124,8	125,0	100,0	147,2	120,6	112,7
Działalność firm centralnych; doradztwo w zarządzaniu <sup>A</sup>	a	5733	338	285	281	4	53	28	5361
	b	6577	472	405	399	6	67	32	6066
	c	844	134	120	118	2	14	4	705
	d	114,7	139,6	142,1	142,0	150,0	126,4	114,3	113,2
Działalność w zakresie architektury i inżynierii; badania i analizy techniczne	a	7205	304	281	273	8	23	64	6833
	b	7530	356	323	315	8	33	84	7085
	c	325	52	42	42	0	10	20	252
	d	104,5	117,1	114,9	115,4	100,0	143,5	131,3	103,7
Badania naukowe i prace rozwojowe	a	384	36	32	31	1	4	1	346
	b	415	54	47	46	1	7	2	358
	c	31	18	15	15	0	3	1	12
	d	108,1	150,0	146,9	148,4	100,0	175,0	200,0	103,5
Reklama, badanie rynku i opinii publicznej	a	5074	161	136	135	1	25	38	4861
	b	5198	212	177	176	1	35	51	4922
	c	124	51	41	41	0	10	13	61
	d	102,4	131,7	130,1	130,4	100,0	140,0	134,2	101,3
Pozostała działalność profesjonalna, naukowa i techniczna	a	8660	88	79	76	3	9	41	8530
	b	9132	116	103	100	3	13	44	8970
	c	472	28	24	24	0	4	3	440
	d	105,5	131,8	130,4	131,6	100,0	144,4	107,3	105,2
Działalność weterynaryjna	a	318	1	-	-	-	1	4	313
	b	313	-	-	-	-	-	5	308
	c	-5	-1	-	-	-	-1	1	-5
	d	98,4	x	-	-	-	x	125,0	98,4
<b>Administrowanie i działalność wspierająca<sup>A</sup></b>	a	<b>15084</b>	<b>373</b>	<b>303</b>	<b>301</b>	<b>2</b>	<b>70</b>	<b>472</b>	<b>14232</b>
	b	<b>15257</b>	<b>516</b>	<b>426</b>	<b>423</b>	<b>3</b>	<b>90</b>	<b>507</b>	<b>14227</b>
	c	<b>173</b>	<b>143</b>	<b>123</b>	<b>122</b>	<b>1</b>	<b>20</b>	<b>35</b>	<b>-5</b>
	d	<b>101,1</b>	<b>138,3</b>	<b>140,6</b>	<b>140,5</b>	<b>150,0</b>	<b>128,6</b>	<b>107,4</b>	<b>100,0</b>

TABL. 10 PODMIOTY GOSPODARKI NARODOWEJ Z ZAWIESZONĄ DZIAŁALNOŚCIĄ WEDŁUG  
WYBRANYCH FORM PRAWNYCH ORAZ SEKCJI I DZIAŁÓW PKD (cd.)

WYSZCZEGÓLNIENIE a - 31.12.2015 r. b - 31.12.2016 r. c - przyrost d - 2015 = 100	Ogółem	W tym							
		ogółem	spółki handlowe				osobowe	spółki cywilne	osoby fizyczne prowadzące działalność gospodarczą
			z tego						
			kapitałowe						
			ogółem	z tego					
		z o.o.	akcyjne						
Wynajem i dzierżawa	a	2128	52	40	40	–	12	23	2052
	b	2159	69	51	51	–	18	37	2052
	c	31	17	11	11	–	6	14	0
	d	101,5	132,7	127,5	127,5	–	150,0	160,9	100,0
Działalność związana z zatrudnieniem	a	600	62	46	44	2	16	24	513
	b	640	93	73	71	2	20	24	523
	c	40	31	27	27	0	4	0	10
	d	106,7	150,0	158,7	161,4	100,0	125,0	100,0	101,9
Działalność związana z turystyką <sup>Δ</sup>	a	1651	97	89	89	–	8	20	1533
	b	1679	123	112	112	–	11	25	1530
	c	28	26	23	23	–	3	5	-3
	d	101,7	126,8	125,8	125,8	–	137,5	125,0	99,8
Działalność detektywistyczna i ochroniarska	a	311	44	29	29	–	15	9	257
	b	327	55	43	43	–	12	9	262
	c	16	11	14	14	–	-3	0	5
	d	105,1	125,0	148,3	148,3	–	80,0	100,0	101,9
Utrzymanie porządku w budynkach i zagospodarowanie zieleni <sup>Δ</sup>	a	5965	33	26	26	–	7	22	5908
	b	5828	43	34	34	–	9	33	5749
	c	-137	10	8	8	–	2	11	-159
	d	97,7	130,3	130,8	130,8	–	128,6	150,0	97,3
Administracyjna obsługa biura; wspomaganie działalności gospodarczej <sup>Δ</sup>	a	4429	85	73	73	–	12	374	3969
	b	4624	133	113	112	1	20	379	4111
	c	195	48	40	39	1	8	5	142
	d	104,4	156,5	154,8	153,4	x	166,7	101,3	103,6
<b>Administracja publiczna i obrona narodowa; obowiązkowe zabezpieczenia społeczne</b>	a	<b>5</b>	–	–	–	–	–	–	<b>2</b>
	b	<b>10</b>	<b>1</b>	<b>1</b>	<b>1</b>	–	–	–	<b>6</b>
	c	<b>5</b>	<b>1</b>	<b>1</b>	<b>1</b>	–	–	–	<b>4</b>
	d	<b>200,0</b>	<b>x</b>	<b>x</b>	<b>x</b>	–	–	–	<b>300,0</b>
<b>Edukacja</b>	a	<b>10015</b>	<b>139</b>	<b>107</b>	<b>106</b>	<b>1</b>	<b>32</b>	<b>100</b>	<b>9763</b>
	b	<b>10090</b>	<b>183</b>	<b>144</b>	<b>142</b>	<b>2</b>	<b>39</b>	<b>101</b>	<b>9793</b>
	c	<b>75</b>	<b>44</b>	<b>37</b>	<b>36</b>	<b>1</b>	<b>7</b>	<b>1</b>	<b>30</b>
	d	<b>100,7</b>	<b>131,7</b>	<b>134,6</b>	<b>134,0</b>	<b>200,0</b>	<b>121,9</b>	<b>101,0</b>	<b>100,3</b>
<b>Opieka zdrowotna i pomoc społeczna</b>	a	<b>11723</b>	<b>142</b>	<b>95</b>	<b>94</b>	<b>1</b>	<b>47</b>	<b>64</b>	<b>11517</b>
	b	<b>12364</b>	<b>198</b>	<b>127</b>	<b>126</b>	<b>1</b>	<b>71</b>	<b>58</b>	<b>12106</b>
	c	<b>641</b>	<b>56</b>	<b>32</b>	<b>32</b>	<b>0</b>	<b>24</b>	<b>-6</b>	<b>589</b>
	d	<b>105,5</b>	<b>139,4</b>	<b>133,7</b>	<b>134,0</b>	<b>100,0</b>	<b>151,1</b>	<b>90,6</b>	<b>105,1</b>
Opieka zdrowotna	a	10075	126	81	80	1	45	53	9896
	b	10638	169	105	104	1	64	51	10417
	c	563	43	24	24	0	19	-2	521
	d	105,6	134,1	129,6	130,0	100,0	142,2	96,2	105,3
Pomoc społeczna z zakwaterowaniem	a	161	10	8	8	–	2	1	150
	b	180	16	13	13	–	3	–	164
	c	19	6	5	5	–	1	-1	14
	d	111,8	160,0	162,5	162,5	–	150,0	x	109,3



TABL.11 PODMIOTY GOSPODARKI NARODOWEJ Z ZAWIESZONĄ DZIAŁALNOŚCIĄ WEDŁUG  
WYBRANYCH FORM PRAWNYCH ORAZ WOJEWÓDZTW I PODREGIONÓW

WYSZCZEGÓLNIENIE a - 31.12.2015 r. b - 31.12.2016 r. c - przyrost d - 2015 = 100	Ogółem	W tym							
		ogółem	spółki handlowe				osobowe	spółki cywilne	osoby fizyczne prowadzące działalność gospodarczą
			z tego						
			kapitałowe			akcyjne			
			ogółem	z tego					
		z o.o.							
<b>POLSKA</b>	<b>a</b>	<b>331575<sup>8</sup></b>	<b>10137</b>	<b>8399</b>	<b>8261</b>	<b>138</b>	<b>1738</b>	<b>2966</b>	<b>317878</b>
	<b>b</b>	<b>331625<sup>8</sup></b>	<b>13365</b>	<b>10971</b>	<b>10809</b>	<b>162</b>	<b>2394</b>	<b>3465</b>	<b>314145</b>
	<b>c</b>	<b>50</b>	<b>3228</b>	<b>2572</b>	<b>2548</b>	<b>24</b>	<b>656</b>	<b>499</b>	<b>-3733</b>
	<b>d</b>	<b>100,0</b>	<b>131,8</b>	<b>130,6</b>	<b>130,8</b>	<b>117,4</b>	<b>137,7</b>	<b>116,8</b>	<b>98,8</b>
<b>Dolnośląskie</b>	<b>a</b>	<b>27393</b>	<b>803</b>	<b>656</b>	<b>646</b>	<b>10</b>	<b>147</b>	<b>626</b>	<b>25919</b>
	<b>b</b>	<b>27113</b>	<b>1132</b>	<b>920</b>	<b>907</b>	<b>13</b>	<b>212</b>	<b>663</b>	<b>25271</b>
	<b>c</b>	<b>-280</b>	<b>329</b>	<b>264</b>	<b>261</b>	<b>3</b>	<b>65</b>	<b>37</b>	<b>-648</b>
	<b>d</b>	<b>99,0</b>	<b>141,0</b>	<b>140,2</b>	<b>140,4</b>	<b>130,0</b>	<b>144,2</b>	<b>105,9</b>	<b>97,5</b>
<i>Podregiony:</i>									
jeleniogórski	a	5960	100	86	84	2	14	393	5454
	b	5809	122	99	97	2	23	396	5278
	c	-151	22	13	13	0	9	3	-176
	d	97,5	122,0	115,1	115,5	100,0	164,3	100,8	96,8
legnicko-głogowski	a	3475	74	64	63	1	10	34	3363
	b	3358	108	94	93	1	14	34	3213
	c	-117	34	30	30	0	4	0	-150
	d	96,6	145,9	146,9	147,6	100,0	140,0	100,0	95,5
wałbrzyski	a	5253	82	64	62	2	18	22	5138
	b	5040	120	91	89	2	29	29	4880
	c	-213	38	27	27	0	11	7	-258
	d	95,9	146,3	142,2	143,5	100,0	161,1	131,8	95,0
wrocławski	a	5095	96	71	71	-	25	36	4961
	b	5041	142	110	109	1	32	48	4849
	c	-54	46	39	38	1	7	12	-112
	d	98,9	147,9	154,9	153,5	x	128,0	133,3	97,7
m. Wrocław	a	7610	451	371	366	5	80	141	7003
	b	7865	640	526	519	7	114	156	7051
	c	255	189	155	153	2	34	15	48
	d	103,4	141,9	141,8	141,8	140,0	142,5	110,6	100,7
<b>Kujawsko-pomorskie</b>	<b>a</b>	<b>14029</b>	<b>251</b>	<b>201</b>	<b>200</b>	<b>1</b>	<b>50</b>	<b>74</b>	<b>13684</b>
	<b>b</b>	<b>13686</b>	<b>315</b>	<b>255</b>	<b>255</b>	<b>-</b>	<b>60</b>	<b>95</b>	<b>13252</b>
	<b>c</b>	<b>-343</b>	<b>64</b>	<b>54</b>	<b>55</b>	<b>-1</b>	<b>10</b>	<b>21</b>	<b>-432</b>
	<b>d</b>	<b>97,6</b>	<b>125,5</b>	<b>126,9</b>	<b>127,5</b>	<b>x</b>	<b>120,0</b>	<b>128,4</b>	<b>96,8</b>
<i>Podregiony:</i>									
bydgosko-toruński	a	6273	177	140	139	1	37	49	6032
	b	6128	214	175	175	-	39	68	5829
	c	-145	37	35	36	-1	2	19	-203
	d	97,7	120,9	125,0	125,9	x	105,4	138,8	96,6

<sup>8</sup> patrz str. 98

TABL.11 PODMIOTY GOSPODARKI NARODOWEJ Z ZAWIESZONĄ DZIAŁALNOŚCIĄ WEDŁUG  
WYBRANYCH FORM PRAWNYCH ORAZ WOJEWÓDZTW I PODREGIONÓW (cd.)

WYSZCZEGÓLNIENIE a - 31.12.2015 r. b - 31.12.2016 r. c - przyrost d - 2015 = 100		Ogółem	W tym						spółki cywilne	osoby fizyczne prowadzące działalność gospodarczą	
			spółki handlowe				osobowe				
			ogółem	z tego							
				kapitałowe							
				ogółem	z tego						
	z o.o.	akcyjne									
grudziądzki	a	2033	25	22	22	-	3	1	2004		
	b	2063	30	25	25	-	5	3	2026		
	c	30	5	3	3	-	2	2	22		
	d	101,5	120,0	113,6	113,6	-	166,7	300,0	101,1		
włocławski	a	2323	23	21	21	-	2	12	2287		
	b	2288	34	26	26	-	8	12	2241		
	c	-35	11	5	5	-	6	0	-46		
	d	98,5	147,8	123,8	123,8	-	400,0	100,0	98,0		
inowrocławski	a	2285	18	12	12	-	6	10	2256		
	b	2184	28	21	21	-	7	10	2145		
	c	-101	10	9	9	-	1	0	-111		
	d	95,6	155,6	175,0	175,0	-	116,7	100,0	95,1		
świecki	a	1115	8	6	6	-	2	2	1105		
	b	1023	9	8	8	-	1	2	1011		
	c	-92	1	2	2	-	-1	0	-94		
	d	91,7	112,5	133,3	133,3	-	50,0	100,0	91,5		
<b>Lubelskie</b>	<b>a</b>	<b>15403</b>	<b>282</b>	<b>216</b>	<b>213</b>	<b>3</b>	<b>66</b>	<b>114</b>	<b>14973</b>		
	<b>b</b>	<b>15563</b>	<b>392</b>	<b>308</b>	<b>304</b>	<b>4</b>	<b>84</b>	<b>127</b>	<b>15007</b>		
	<b>c</b>	<b>160</b>	<b>110</b>	<b>92</b>	<b>91</b>	<b>1</b>	<b>18</b>	<b>13</b>	<b>34</b>		
	<b>d</b>	<b>101,0</b>	<b>139,0</b>	<b>142,6</b>	<b>142,7</b>	<b>133,3</b>	<b>127,3</b>	<b>111,4</b>	<b>100,2</b>		
<i>Podregiony</i>	bialski	a	2023	47	43	42	1	4	8	1953	
		b	2016	54	45	44	1	9	7	1941	
		c	-7	7	2	2	0	5	-1	-12	
		d	99,7	114,9	104,7	104,8	100,0	225,0	87,5	99,4	
chełmsko-zamojski	a	4169	35	21	21	-	14	20	4106		
	b	4251	60	42	42	-	18	23	4157		
	c	82	25	21	21	-	4	3	51		
	d	102,0	171,4	200,0	200,0	-	128,6	115,0	101,2		
lubelski	a	6093	170	131	129	2	39	73	5843		
	b	6183	239	190	187	3	49	80	5856		
	c	90	69	59	58	1	10	7	13		
	d	101,5	140,6	145,0	145,0	150,0	125,6	109,6	100,2		
puławski	a	3118	30	21	21	-	9	13	3071		
	b	3113	39	31	31	-	8	17	3053		
	c	-5	9	10	10	-	-1	4	-18		
	d	99,8	130,0	147,6	147,6	-	88,9	130,8	99,4		

TABL.11 PODMIOTY GOSPODARKI NARODOWEJ Z ZAWIESZONĄ DZIAŁALNOŚCIĄ WEDŁUG  
WYBRANYCH FORM PRAWNYCH ORAZ WOJEWÓDZTW I PODREGIONÓW (cd.)

WYSZCZEGÓLNIENIE a - 31.12.2015 r. b - 31.12.2016 r. c - przyrost d - 2015 = 100	Ogółem	W tym							osoby fizyczne prowadzące działalność gospodarczą
		spółki handlowe					osobowe	spółki cywilne	
		ogółem	z tego						
			kapitałowe			akcyjne			
			ogółem	z tego					
		ogółem	z o.o.						
<b>Lubuskie</b>	<b>a</b>	<b>8834</b>	<b>225</b>	<b>181</b>	<b>179</b>	<b>2</b>	<b>44</b>	<b>54</b>	<b>8543</b>
	<b>b</b>	<b>8555</b>	<b>291</b>	<b>239</b>	<b>236</b>	<b>3</b>	<b>52</b>	<b>63</b>	<b>8191</b>
	<b>c</b>	<b>-279</b>	<b>66</b>	<b>58</b>	<b>57</b>	<b>1</b>	<b>8</b>	<b>9</b>	<b>-352</b>
	<b>d</b>	<b>96,8</b>	<b>129,3</b>	<b>132,0</b>	<b>131,8</b>	<b>150,0</b>	<b>118,2</b>	<b>116,7</b>	<b>95,9</b>
<i>Podregiony</i>									
gorzowski	a	3341	53	49	49	–	4	10	3273
	b	3262	84	74	74	–	10	16	3157
	c	-79	31	25	25	–	6	6	-116
	d	97,6	158,5	151,0	151,0	–	250,0	160,0	96,5
zielonogórski	a	5493	172	132	130	2	40	44	5270
	b	5293	207	165	162	3	42	47	5034
	c	-200	35	33	32	1	2	3	-236
	d	96,4	120,3	125,0	124,6	150,0	105,0	106,8	95,5
<b>Łódzkie</b>	<b>a</b>	<b>19533</b>	<b>314</b>	<b>232</b>	<b>230</b>	<b>2</b>	<b>82</b>	<b>129</b>	<b>19078</b>
	<b>b</b>	<b>19516</b>	<b>435</b>	<b>334</b>	<b>332</b>	<b>2</b>	<b>101</b>	<b>161</b>	<b>18904</b>
	<b>c</b>	<b>-17</b>	<b>121</b>	<b>102</b>	<b>102</b>	<b>0</b>	<b>19</b>	<b>32</b>	<b>-174</b>
	<b>d</b>	<b>99,9</b>	<b>138,5</b>	<b>144,0</b>	<b>144,3</b>	<b>100,0</b>	<b>123,2</b>	<b>124,8</b>	<b>99,1</b>
<i>Podregiony:</i>									
łódzki	a	3310	43	32	32	–	11	18	3245
	b	3290	69	55	55	–	14	23	3193
	c	-20	26	23	23	–	3	5	-52
	d	99,4	160,5	171,9	171,9	–	127,3	127,8	98,4
m. Łódź	a	6780	202	148	146	2	54	69	6507
	b	6827	287	210	208	2	77	75	6460
	c	47	85	62	62	0	23	6	-47
	d	100,7	142,1	141,9	142,5	100,0	142,6	108,7	99,3
piotrkowski	a	3871	22	16	16	–	6	13	3832
	b	3862	23	20	20	–	3	25	3810
	c	-9	1	4	4	–	-3	12	-22
	d	99,8	104,5	125,0	125,0	–	50,0	192,3	99,4
sieradzki	a	3144	28	23	23	–	5	15	3100
	b	3183	38	34	34	–	4	25	3119
	c	39	10	11	11	–	-1	10	19
	d	101,2	135,7	147,8	147,8	–	80,0	166,7	100,6
skierniewicki	a	2428	19	13	13	–	6	14	2394
	b	2354	18	15	15	–	3	13	2322
	c	-74	-1	2	2	–	-3	-1	-72
	d	97,0	94,7	115,4	115,4	–	50,0	92,9	97,0

TABL.11 PODMIOTY GOSPODARKI NARODOWEJ Z ZAWIESZONĄ DZIAŁALNOŚCIĄ WEDŁUG  
WYBRANYCH FORM PRAWNYCH ORAZ WOJEWÓDZTW I PODREGIONÓW (cd.)

WYSZCZEGÓLNIENIE a - 31.12.2015 r. b - 31.12.2016 r. c - przyrost d - 2015 = 100	Ogółem	W tym							
		ogółem	spółki handlowe				osobowe	spółki cywilne	osoby fizyczne prowadzące działalność gospodarczą
			z tego						
			kapitałowe						
			z tego						
ogółem	z o.o.	akcyjne							
<b>Małopolskie</b>	<b>a</b>	<b>29243</b>	<b>648</b>	<b>457</b>	<b>454</b>	<b>3</b>	<b>191</b>	<b>316</b>	<b>28253</b>
	<b>b</b>	<b>29386</b>	<b>1009</b>	<b>720</b>	<b>716</b>	<b>4</b>	<b>289</b>	<b>363</b>	<b>27976</b>
	<b>c</b>	<b>143</b>	<b>361</b>	<b>263</b>	<b>262</b>	<b>1</b>	<b>98</b>	<b>47</b>	<b>-277</b>
	<b>d</b>	<b>100,5</b>	<b>155,7</b>	<b>157,5</b>	<b>157,7</b>	<b>133,3</b>	<b>151,3</b>	<b>114,9</b>	<b>99,0</b>
<i>Podregiony:</i>									
krakowski	a	5727	73	48	48	–	25	40	5612
	b	5716	127	81	81	–	46	45	5542
	c	-11	54	33	33	–	21	5	-70
	d	99,8	174,0	168,8	168,8	–	184,0	112,5	98,8
m. Kraków	a	8289	449	329	327	2	120	172	7662
	b	8612	694	511	508	3	183	206	7696
	c	323	245	182	181	1	63	34	34
	d	103,9	154,6	155,3	155,4	150,0	152,5	119,8	100,4
nowosądecki	a	4179	13	11	11	–	2	22	4139
	b	4186	35	28	28	–	7	24	4122
	c	7	22	17	17	–	5	2	-17
	d	100,2	269,2	254,5	254,5	–	350,0	109,1	99,6
oświęcimski	a	4319	43	27	27	–	16	25	4247
	b	4227	66	42	42	–	24	29	4127
	c	-92	23	15	15	–	8	4	-120
	d	97,9	153,5	155,6	155,6	–	150,0	116,0	97,2
tarnowski	a	3140	34	22	22	–	12	33	3071
	b	3087	48	32	32	–	16	35	3001
	c	-53	14	10	10	–	4	2	-70
	d	98,3	141,2	145,5	145,5	–	133,3	106,1	97,7
nowotarski	a	3589	36	20	19	1	16	24	3522
	b	3558	39	26	25	1	13	24	3488
	c	-31	3	6	6	0	-3	0	-34
	d	99,1	108,3	130,0	131,6	100,0	81,3	100,0	99,0
<b>Mazowieckie</b>	<b>a</b>	<b>53080</b>	<b>2786</b>	<b>2357</b>	<b>2316</b>	<b>41</b>	<b>429</b>	<b>425</b>	<b>49681</b>
	<b>b</b>	<b>54655</b>	<b>3708</b>	<b>3137</b>	<b>3084</b>	<b>53</b>	<b>571</b>	<b>504</b>	<b>50251</b>
	<b>c</b>	<b>1575</b>	<b>922</b>	<b>780</b>	<b>768</b>	<b>12</b>	<b>142</b>	<b>79</b>	<b>570</b>
	<b>d</b>	<b>103,0</b>	<b>133,1</b>	<b>133,1</b>	<b>133,2</b>	<b>129,3</b>	<b>133,1</b>	<b>118,6</b>	<b>101,1</b>
<i>Podregiony:</i>									
ciechanowski	a	2184	21	15	14	1	6	6	2155
	b	2189	32	21	19	2	11	8	2148
	c	5	11	6	5	1	5	2	-7
	d	100,2	152,4	140,0	135,7	200,0	183,3	133,3	99,7

TABL.11 PODMIOTY GOSPODARKI NARODOWEJ Z ZAWIESZONĄ DZIAŁALNOŚCIĄ WEDŁUG  
WYBRANYCH FORM PRAWNYCH ORAZ WOJEWÓDZTW I PODREGIONÓW (cd.)

WYSZCZEGÓLNIENIE a - 31.12.2015 r. b - 31.12.2016 r. c - przyrost d - 2015 = 100	Ogółem	W tym							osoby fizyczne prowadzące działalność gospodarczą
		ogółem	spółki handlowe				osobowe	spółki cywilne	
			z tego						
			kapitałowe			akcyjne			
			ogółem	z tego					
		z o.o.							
ostrołęcki	a	2583	24	20	20	-	4	11	2548
	b	2517	24	21	21	-	3	8	2485
	c	-66	0	1	1	-	-1	-3	-63
	d	97,4	100,0	105,0	105,0	-	75,0	72,7	97,5
radomski	a	3992	26	21	21	-	5	26	3936
	b	3860	32	27	27	-	5	31	3793
	c	-132	6	6	6	-	0	5	-143
	d	96,7	123,1	128,6	128,6	-	100,0	119,2	96,4
m.st. Warszawa	a	23946	2226	1915	1877	38	311	275	21281
	b	25292	2933	2519	2472	47	414	323	21868
	c	1346	707	604	595	9	103	48	587
	d	105,6	131,8	131,5	131,7	123,7	133,1	117,5	102,8
warszawski wschodni	a	7404	143	96	95	1	47	44	7208
	b	7468	201	138	137	1	63	48	7210
	c	64	58	42	42	0	16	4	2
	d	100,9	140,6	143,8	144,2	100,0	134,0	109,1	100,0
warszawski zachodni	a	8576	295	253	252	1	42	47	8231
	b	8811	418	359	357	2	59	64	8325
	c	235	123	106	105	1	17	17	94
	d	102,7	141,7	141,9	141,7	200,0	140,5	136,2	101,1
płocki	a	2337	34	24	24	-	10	8	2290
	b	2408	44	33	32	1	11	10	2349
	c	71	10	9	8	1	1	2	59
	d	103,0	129,4	137,5	133,3	x	110,0	125,0	102,6
siedlecki	a	2058	17	13	13	-	4	8	2032
	b	2110	24	19	19	-	5	12	2073
	c	52	7	6	6	-	1	4	41
	d	102,5	141,2	146,2	146,2	-	125,0	150,0	102,0
<b>Opolskie</b>	<b>a</b>	<b>7112</b>	<b>103</b>	<b>77</b>	<b>77</b>	<b>-</b>	<b>26</b>	<b>34</b>	<b>6970</b>
	<b>b</b>	<b>6797</b>	<b>144</b>	<b>114</b>	<b>113</b>	<b>1</b>	<b>30</b>	<b>45</b>	<b>6602</b>
	<b>c</b>	<b>-315</b>	<b>41</b>	<b>37</b>	<b>36</b>	<b>1</b>	<b>4</b>	<b>11</b>	<b>-368</b>
	<b>d</b>	<b>95,6</b>	<b>139,8</b>	<b>148,1</b>	<b>146,8</b>	<b>x</b>	<b>115,4</b>	<b>132,4</b>	<b>94,7</b>
<i>Podregiony:</i> nyski	a	2793	24	19	19	-	5	11	2755
	b	2727	34	26	26	-	8	15	2675
	c	-66	10	7	7	-	3	4	-80
	d	97,6	141,7	136,8	136,8	-	160,0	136,4	97,1



TABL.11 PODMIOTY GOSPODARKI NARODOWEJ Z ZAWIESZONĄ DZIAŁALNOŚCIĄ WEDŁUG  
WYBRANYCH FORM PRAWNYCH ORAZ WOJEWÓDZTW I PODREGIONÓW (cd.)

WYSZCZEGÓLNIENIE a - 31.12.2015 r. b - 31.12.2016 r. c - przyrost d - 2015 = 100	Ogółem	W tym						spółki cywilne	osoby fizyczne prowadzące działalność gospodarczą
		spółki handlowe					osobowe		
		ogółem	z tego						
			kapitałowe			akcyjne			
			ogółem	z o.o.					
opolski	a	4319	79	58	58	–	21	23	4215
	b	4070	110	88	87	1	22	30	3927
	c	-249	31	30	29	1	1	7	-288
	d	94,2	139,2	151,7	150,0	x	104,8	130,4	93,2
<b>Podkarpackie</b>	<b>a</b>	<b>13802</b>	<b>315</b>	<b>268</b>	<b>265</b>	<b>3</b>	<b>47</b>	<b>157</b>	<b>13287</b>
	<b>b</b>	<b>13715</b>	<b>416</b>	<b>329</b>	<b>326</b>	<b>3</b>	<b>87</b>	<b>178</b>	<b>13075</b>
	<b>c</b>	<b>-87</b>	<b>101</b>	<b>61</b>	<b>61</b>	<b>0</b>	<b>40</b>	<b>21</b>	<b>-212</b>
	<b>d</b>	<b>99,4</b>	<b>132,1</b>	<b>122,8</b>	<b>123,0</b>	<b>100,0</b>	<b>185,1</b>	<b>113,4</b>	<b>98,4</b>
<i>Podregiony:</i>									
krośnieński	a	3641	13	10	10	–	3	21	3606
	b	3613	32	23	23	–	9	21	3560
	c	-28	19	13	13	–	6	0	-46
	d	99,2	246,2	230,0	230,0	–	300,0	100,0	98,7
przemyski	a	2165	33	26	25	1	7	17	2113
	b	2215	57	42	41	1	15	21	2134
	c	50	24	16	16	0	8	4	21
	d	102,3	172,7	161,5	164,0	100,0	214,3	123,5	101,0
rzeszowski	a	4394	216	195	193	2	21	94	4057
	b	4282	254	213	211	2	41	104	3897
	c	-112	38	18	18	0	20	10	-160
	d	97,5	117,6	109,2	109,3	100,0	195,2	110,6	96,1
tarnobrzeski	a	3602	53	37	37	–	16	25	3511
	b	3605	73	51	51	–	22	32	3484
	c	3	20	14	14	–	6	7	-27
	d	100,1	137,7	137,8	137,8	–	137,5	128,0	99,2
<b>Podlaskie</b>	<b>a</b>	<b>7981</b>	<b>152</b>	<b>98</b>	<b>97</b>	<b>1</b>	<b>54</b>	<b>45</b>	<b>7772</b>
	<b>b</b>	<b>7971</b>	<b>193</b>	<b>128</b>	<b>127</b>	<b>1</b>	<b>65</b>	<b>50</b>	<b>7716</b>
	<b>c</b>	<b>-10</b>	<b>41</b>	<b>30</b>	<b>30</b>	<b>0</b>	<b>11</b>	<b>5</b>	<b>-56</b>
	<b>d</b>	<b>99,9</b>	<b>127,0</b>	<b>130,6</b>	<b>130,9</b>	<b>100,0</b>	<b>120,4</b>	<b>111,1</b>	<b>99,3</b>
<i>Podregiony:</i>									
białostocki	a	4030	121	77	76	1	44	23	3878
	b	4054	149	99	98	1	50	27	3870
	c	24	28	22	22	0	6	4	-8
	d	100,6	123,1	128,6	128,9	100,0	113,6	117,4	99,8
łomżyński	a	2214	10	6	6	–	4	14	2189
	b	2224	14	9	9	–	5	12	2197
	c	10	4	3	3	–	1	-2	8
	d	100,5	140,0	150,0	150,0	–	125,0	85,7	100,4

TABL.11 PODMIOTY GOSPODARKI NARODOWEJ Z ZAWIESZONĄ DZIAŁALNOŚCIĄ WEDŁUG  
WYBRANYCH FORM PRAWNYCH ORAZ WOJEWÓDZTW I PODREGIONÓW (cd.)

WYSZCZEGÓLNIENIE a - 31.12.2015 r. b - 31.12.2016 r. c - przyrost d - 2015 = 100	Ogółem	W tym							osoby fizyczne prowadzące działalność gospodarczą
		spółki handlowe					spółki cywilne		
		ogółem	z tego						
			kapitałowe			osobowe			
			ogółem	z tego					
	z o.o.	akcyjne							
suwalski	a	1737	21	15	15	–	6	8	1705
	b	1693	30	20	20	–	10	11	1649
	c	-44	9	5	5	–	4	3	-56
	d	97,5	142,9	133,3	133,3	–	166,7	137,5	96,7
<b>Pomorskie</b>	<b>a</b>	<b>28423</b>	<b>1834</b>	<b>1724</b>	<b>1680</b>	<b>44</b>	<b>110</b>	<b>217</b>	<b>26298</b>
	<b>b</b>	<b>28840</b>	<b>2020</b>	<b>1857</b>	<b>1810</b>	<b>47</b>	<b>163</b>	<b>229</b>	<b>26512</b>
	<b>c</b>	<b>417</b>	<b>186</b>	<b>133</b>	<b>130</b>	<b>3</b>	<b>53</b>	<b>12</b>	<b>214</b>
	<b>d</b>	<b>101,5</b>	<b>110,1</b>	<b>107,7</b>	<b>107,7</b>	<b>106,8</b>	<b>148,2</b>	<b>105,5</b>	<b>100,8</b>
<i>Podregiony:</i> gdański	a	9813	158	141	140	1	17	27	9618
	b	9899	198	168	166	2	30	30	9662
	c	86	40	27	26	1	13	3	44
	d	100,9	125,3	119,1	118,6	200,0	176,5	111,1	100,5
słupski	a	3644	61	55	54	1	6	25	3557
	b	3713	66	56	55	1	10	30	3616
	c	69	5	1	1	0	4	5	59
	d	101,9	108,2	101,8	101,9	100,0	166,7	120,0	101,7
starogardzki	a	3016	59	46	46	–	13	13	2941
	b	3087	69	53	53	–	16	12	3003
	c	71	10	7	7	–	3	-1	62
	d	102,4	116,9	115,2	115,2	–	123,1	92,3	102,1
trójmiejski	a	10275	1540	1467	1425	42	73	146	8530
	b	10517	1672	1565	1521	44	107	151	8630
	c	242	132	98	96	2	34	5	100
	d	102,4	108,6	106,7	106,7	104,8	146,6	103,4	101,2
chojnicki	a	1675	16	15	15	–	1	6	1652
	b	1624	15	15	15	–	–	6	1601
	c	-51	-1	0	0	–	-1	0	-51
	d	97,0	93,8	100,0	100,0	–	x	100,0	96,9
<b>Śląskie</b>	<b>a</b>	<b>36125</b>	<b>1011</b>	<b>794</b>	<b>784</b>	<b>10</b>	<b>217</b>	<b>375</b>	<b>34687</b>
	<b>b</b>	<b>35834</b>	<b>1367</b>	<b>1077</b>	<b>1063</b>	<b>14</b>	<b>290</b>	<b>472</b>	<b>33937</b>
	<b>c</b>	<b>-291</b>	<b>356</b>	<b>283</b>	<b>279</b>	<b>4</b>	<b>73</b>	<b>97</b>	<b>-750</b>
	<b>d</b>	<b>99,2</b>	<b>135,2</b>	<b>135,6</b>	<b>135,6</b>	<b>140,0</b>	<b>133,6</b>	<b>125,9</b>	<b>97,8</b>
<i>Podregiony:</i> bielski	a	6258	110	79	79	–	31	40	6088
	b	6287	214	154	154	–	60	52	5999
	c	29	104	75	75	–	29	12	-89
	d	100,5	194,5	194,9	194,9	–	193,5	130,0	98,5

TABL.11 PODMIOTY GOSPODARKI NARODOWEJ Z ZAWIESZONĄ DZIAŁALNOŚCIĄ WEDŁUG  
WYBRANYCH FORM PRAWNYCH ORAZ WOJEWÓDZTW I PODREGIONÓW (cd.)

WYSZCZEGÓLNIENIE a - 31.12.2015 r. b - 31.12.2016 r. c - przyrost d - 2015 = 100		Ogółem	W tym						spółki cywilne	osoby fizyczne prowadzące działalność gospodarczą
			spółki handlowe							
			ogółem	z tego				osobowe		
				kapitałowe						
				ogółem	z tego					
z o.o.	akcyjne									
bytomski	a	2982	84	67	66	1	17	20	2876	
	b	2986	88	74	73	1	14	33	2862	
	c	4	4	7	7	0	-3	13	-14	
	d	100,1	104,8	110,4	110,6	100,0	82,4	165,0	99,5	
częstochoowski	a	4950	179	147	146	1	32	67	4691	
	b	4817	234	193	191	2	41	82	4485	
	c	-133	55	46	45	1	9	15	-206	
	d	97,3	130,7	131,3	130,8	200,0	128,1	122,4	95,6	
gliwicki	a	3456	119	98	94	4	21	46	3287	
	b	3344	144	113	108	5	31	55	3141	
	c	-112	25	15	14	1	10	9	-146	
	d	96,8	121,0	115,3	114,9	125,0	147,6	119,6	95,6	
katowicki	a	5413	218	183	179	4	35	64	5128	
	b	5533	313	261	256	5	52	74	5143	
	c	120	95	78	77	1	17	10	15	
	d	102,2	143,6	142,6	143,0	125,0	148,6	115,6	100,3	
rybnicki	a	4093	86	64	64	-	22	29	3976	
	b	4056	94	71	71	-	23	47	3911	
	c	-37	8	7	7	-	1	18	-65	
	d	99,1	109,3	110,9	110,9	-	104,5	162,1	98,4	
sosnowiecki	a	5818	118	85	85	-	33	81	5614	
	b	5756	164	119	119	-	45	85	5504	
	c	-62	46	34	34	-	12	4	-110	
	d	98,9	139,0	140,0	140,0	-	136,4	104,9	98,0	
tyski	a	3155	97	71	71	-	26	28	3027	
	b	3055	116	92	91	1	24	44	2892	
	c	-100	19	21	20	1	-2	16	-135	
	d	96,8	119,6	129,6	128,2	x	92,3	157,1	95,5	
Świętokrzyskie	a	<b>8750</b>	<b>152</b>	<b>113</b>	<b>111</b>	<b>2</b>	<b>39</b>	<b>53</b>	<b>8541</b>	
	b	<b>8336</b>	<b>188</b>	<b>137</b>	<b>135</b>	<b>2</b>	<b>51</b>	<b>56</b>	<b>8086</b>	
	c	<b>-414</b>	<b>36</b>	<b>24</b>	<b>24</b>	<b>0</b>	<b>12</b>	<b>3</b>	<b>-455</b>	
	d	<b>95,3</b>	<b>123,7</b>	<b>121,2</b>	<b>121,6</b>	<b>100,0</b>	<b>130,8</b>	<b>105,7</b>	<b>94,7</b>	
Podregiony: kielecki	a	6176	127	94	92	2	33	45	6002	
	b	5833	157	111	109	2	46	44	5629	
	c	-343	30	17	17	0	13	-1	-373	
	d	94,4	123,6	118,1	118,5	100,0	139,4	97,8	93,8	

TABL.11 PODMIOTY GOSPODARKI NARODOWEJ Z ZAWIESZONĄ DZIAŁALNOŚCIĄ WEDŁUG  
WYBRANYCH FORM PRAWNYCH ORAZ WOJEWÓDZTW I PODREGIONÓW (cd.)

WYSZCZEGÓLNIENIE a - 31.12.2015 r. b - 31.12.2016 r. c - przyrost d - 2015 = 100	Ogółem	W tym							osoby fizyczne prowadzące działalność gospodarczą	
		spółki handlowe					osobowe	spółki cywilne		
		z tego			osobowe	spółki cywilne				
		kapitałowe		ogółem						osobowe
		z tego								
ogółem	z o.o.	akcyjne	osobowe	spółki cywilne						
sandomiersko- jędrzejowski	a	2574	25	19	19	-	6	8	2539	
	b	2503	31	26	26	-	5	12	2457	
	c	-71	6	7	7	-	-1	4	-82	
	d	97,2	124,0	136,8	136,8	-	83,3	150,0	96,8	
<b>Warmińsko-mazurskie</b>	<b>a</b>	<b>10727</b>	<b>129</b>	<b>100</b>	<b>99</b>	<b>1</b>	<b>29</b>	<b>48</b>	<b>10542</b>	
	<b>b</b>	<b>10542</b>	<b>159</b>	<b>126</b>	<b>125</b>	<b>1</b>	<b>33</b>	<b>76</b>	<b>10295</b>	
	<b>c</b>	<b>-185</b>	<b>30</b>	<b>26</b>	<b>26</b>	<b>0</b>	<b>4</b>	<b>28</b>	<b>-247</b>	
	<b>d</b>	<b>98,3</b>	<b>123,3</b>	<b>126,0</b>	<b>126,3</b>	<b>100,0</b>	<b>113,8</b>	<b>158,3</b>	<b>97,7</b>	
<i>Podregiony:</i>										
elbląski	a	3431	46	37	36	1	9	16	3366	
	b	3433	46	35	34	1	11	19	3365	
	c	2	0	-2	-2	0	2	3	-1	
	d	100,1	100,0	94,6	94,4	100,0	122,2	118,8	100,0	
elcki	a	2185	10	6	6	-	4	11	2163	
	b	2121	12	7	7	-	5	19	2089	
	c	-64	2	1	1	-	1	8	-74	
	d	97,1	120,0	116,7	116,7	-	125,0	172,7	96,6	
olsztyński	a	5111	73	57	57	-	16	21	5013	
	b	4988	101	84	84	-	17	38	4841	
	c	-123	28	27	27	-	1	17	-172	
	d	97,6	138,4	147,4	147,4	-	106,3	181,0	96,6	
<b>Wielkopolskie</b>	<b>a</b>	<b>28975</b>	<b>698</b>	<b>542</b>	<b>532</b>	<b>10</b>	<b>156</b>	<b>164</b>	<b>28079</b>	
	<b>b</b>	<b>28774</b>	<b>1051</b>	<b>811</b>	<b>801</b>	<b>10</b>	<b>240</b>	<b>218</b>	<b>27465</b>	
	<b>c</b>	<b>-201</b>	<b>353</b>	<b>269</b>	<b>269</b>	<b>0</b>	<b>84</b>	<b>54</b>	<b>-614</b>	
	<b>d</b>	<b>99,3</b>	<b>150,6</b>	<b>149,6</b>	<b>150,6</b>	<b>100,0</b>	<b>153,8</b>	<b>132,9</b>	<b>97,8</b>	
<i>Podregiony:</i>										
kaliski	a	4459	51	42	40	2	9	16	4391	
	b	4381	79	64	62	2	15	21	4279	
	c	-78	28	22	22	0	6	5	-112	
	d	98,3	154,9	152,4	155,0	100,0	166,7	131,3	97,4	
koniński	a	4865	40	31	30	1	9	19	4805	
	b	4856	57	48	47	1	9	27	4771	
	c	-9	17	17	17	0	0	8	-34	
	d	99,8	142,5	154,8	156,7	100,0	100,0	142,1	99,3	
leszczyński	a	3976	89	72	72	-	17	23	3861	
	b	3844	108	87	87	-	21	27	3705	
	c	-132	19	15	15	-	4	4	-156	
	d	96,7	121,3	120,8	120,8	-	123,5	117,4	96,0	

TABL.11 PODMIOTY GOSPODARKI NARODOWEJ Z ZAWIESZONĄ DZIAŁALNOŚCIĄ WEDŁUG  
WYBRANYCH FORM PRAWNYCH ORAZ WOJEWÓDZTW I PODREGIONÓW (dok.)

WYSZCZEGÓLNIENIE a - 31.12.2015 r. b - 31.12.2016 r. c - przyrost d - 2015 = 100	Ogółem	W tym							osoby fizyczne prowadzące działalność gospodarczą
		ogółem	spółki handlowe				osobowe	spółki cywilne	
			z tego						
			kapitałowe						
			ogółem	z tego					
		z o.o.	akcyjne						
pilski	a	2920	68	58	58	-	10	12	2818
	b	2896	73	61	61	-	12	17	2782
	c	-24	5	3	3	-	2	5	-36
	d	99,2	107,4	105,2	105,2	-	120,0	141,7	98,7
poznański	a	6039	108	76	76	-	32	36	5893
	b	6040	158	108	108	-	50	44	5836
	c	1	50	32	32	-	18	8	-57
	d	100,0	146,3	142,1	142,1	-	156,3	122,2	99,0
m. Poznań	a	6716	342	263	256	7	79	58	6311
	b	6757	576	443	436	7	133	82	6092
	c	41	234	180	180	0	54	24	-219
	d	100,6	168,4	168,4	170,3	100,0	168,4	141,4	96,5
<b>Zachodnio-pomorskie</b>	a	<b>22155</b>	<b>424</b>	<b>374</b>	<b>370</b>	<b>4</b>	<b>50</b>	<b>135</b>	<b>21571</b>
	b	<b>22326</b>	<b>529</b>	<b>464</b>	<b>461</b>	<b>3</b>	<b>65</b>	<b>165</b>	<b>21605</b>
	c	<b>171</b>	<b>105</b>	<b>90</b>	<b>91</b>	<b>-1</b>	<b>15</b>	<b>30</b>	<b>34</b>
	d	<b>100,8</b>	<b>124,8</b>	<b>124,1</b>	<b>124,6</b>	<b>75,0</b>	<b>130,0</b>	<b>122,2</b>	<b>100,2</b>
<i>Podregiony:</i>									
koszaliński	a	6689	134	124	121	3	10	43	6501
	b	6723	148	138	136	2	10	52	6513
	c	34	14	14	15	-1	0	9	12
	d	100,5	110,4	111,3	112,4	66,7	100,0	120,9	100,2
szczecinecko-pyrzycki	a	3363	57	52	52	-	5	12	3286
	b	3267	59	55	55	-	4	14	3186
	c	-96	2	3	3	-	-1	2	-100
	d	97,1	103,5	105,8	105,8	-	80,0	116,7	97,0
m. Szczecin	a	4910	183	156	155	1	27	44	4680
	b	5098	261	224	223	1	37	57	4775
	c	188	78	68	68	0	10	13	95
	d	103,8	142,6	143,6	143,9	100,0	137,0	129,5	102,0
szczeciński	a	7193	50	42	42	-	8	36	7104
	b	7238	61	47	47	-	14	42	7131
	c	45	11	5	5	-	6	6	27
	d	100,6	122,0	111,9	111,9	-	175,0	116,7	100,4

TABL.12 SPÓŁKI HANDLOWE WEDŁUG FORM PRAWNYCH, SEKCJI I DZIAŁÓW POLSKIEJ KLASYFIKACJI DZIAŁALNOŚCI (PKD)

WYSZCZEGÓLNIENIE		Ogółem	Spółki kapitałowe			Spółki osobowe				
			razem	akcyjne	z o.o.	razem	partner- skie	jawne	koman- dytowe	koman- dytowo- akcyjne
a - 31.12.2015 r.										
b - 31.12.2016 r.										
c - przyrost										
d - 2015 = 100										
<b>OGÓŁEM</b>	a	456910 <sup>7</sup>	393774	11380	382394	63136	2150	35896	20391	4699
	b	501056 <sup>7</sup>	432558	11769	420789	68498	2249	36368	25647	4234
	c	44146	38784	389	38395	5362	99	472	5256	-465
	d	109,7	109,8	103,4	110,0	108,5	104,6	101,3	125,8	90,1
<b>Rolnictwo, leśnictwo, łowiectwo i rybactwo</b>	a	7554	6945	95	6850	609	–	420	156	33
	b	7988	7308	99	7209	680	–	440	201	39
	c	434	363	4	359	71	–	20	45	6
	d	105,7	105,2	104,2	105,2	111,7	–	104,8	128,8	118,2
Uprawy rolne, chów i hodowla zwierząt, łowiectwo <sup>A</sup>	a	6783	6260	82	6178	523	–	362	133	28
	b	7168	6584	84	6500	584	–	379	171	34
	c	385	324	2	322	61	–	17	38	6
	d	105,7	105,2	102,4	105,2	111,7	–	104,7	128,6	121,4
Leśnictwo i pozyskiwanie drewna	a	505	440	7	433	65	–	42	19	4
	b	544	471	10	461	73	–	45	24	4
	c	39	31	3	28	8	–	3	5	0
	d	107,7	107,0	142,9	106,5	112,3	–	107,1	126,3	100,0
Rybactwo	a	266	245	6	239	21	–	16	4	1
	b	276	253	5	248	23	–	16	6	1
	c	10	8	-1	9	2	–	0	2	0
	d	103,8	103,3	83,3	103,8	109,5	–	100,0	150,0	100,0
<b>Górnictwo i wydobywanie</b>	a	2001	1785	96	1689	216	–	97	94	25
	b	2123	1882	100	1782	241	–	97	122	22
	c	122	97	4	93	25	–	0	28	-3
	d	106,1	105,4	104,2	105,5	111,6	–	100,0	129,8	88,0
Wydobywanie węgla kamiennego i węgla brunatnego (lignitu)	a	104	97	15	82	7	–	1	4	2
	b	100	93	15	78	7	–	–	5	2
	c	-4	-4	0	-4	0	–	-1	1	0
	d	96,2	95,9	100,0	95,1	100,0	–	x	125,0	100,0
Górnictwo ropy naftowej i gazu ziemnego	a	129	117	3	114	12	–	2	5	5
	b	115	104	3	101	11	–	2	5	4
	c	-14	-13	0	-13	-1	–	0	0	-1
	d	89,1	88,9	100,0	88,6	91,7	–	100,0	100,0	80,0
Górnictwo rud metali	a	27	27	5	22	–	–	–	–	–
	b	26	26	5	21	–	–	–	–	–
	c	-1	-1	0	-1	–	–	–	–	–
	d	96,3	96,3	100,0	95,5	–	–	–	–	–
Pozostałe górnictwo i wydobywanie	a	1398	1241	59	1182	157	–	84	59	14
	b	1507	1327	59	1268	180	–	86	83	11
	c	109	86	0	86	23	–	2	24	-3
	d	107,8	106,9	100,0	107,3	114,6	–	102,4	140,7	78,6

<sup>7</sup> patrz str. 85

TABL.12 SPÓŁKI HANDLOWE WEDŁUG FORM PRAWNYCH, SEKCJI I DZIAŁÓW POLSKIEJ  
KLASYFIKACJI DZIAŁALNOŚCI (PKD) (cd.)

WYSZCZEGÓLNIENIE		Ogółem	Spółki kapitałowe			Spółki osobowe				
			razem	akcyjne	z o.o.	razem	partner- skie	jawne	koman- dytowe	koman- dytowo- akcyjne
a - 31.12.2015 r.										
b - 31.12.2016 r.										
c - przyrost										
d - 2015 = 100										
Działalność usługowa wspomagająca górnictwo <sup>Δ</sup>	a	343	303	14	289	40	–	10	26	4
	b	375	332	18	314	43	–	9	29	5
	c	32	29	4	25	3	–	-1	3	1
	d	109,3	109,6	128,6	108,7	107,5	–	90,0	111,5	125,0
<b>Przetwórstwo przemysłowe</b>	<b>a</b>	<b>60895</b>	<b>52975</b>	<b>2304</b>	<b>50671</b>	<b>7920</b>	<b>–</b>	<b>5465</b>	<b>2189</b>	<b>266</b>
	<b>b</b>	<b>64318</b>	<b>55860</b>	<b>2299</b>	<b>53561</b>	<b>8458</b>	<b>–</b>	<b>5479</b>	<b>2741</b>	<b>238</b>
	<b>c</b>	<b>3423</b>	<b>2885</b>	<b>-5</b>	<b>2890</b>	<b>538</b>	<b>–</b>	<b>14</b>	<b>552</b>	<b>-28</b>
	<b>d</b>	<b>105,6</b>	<b>105,4</b>	<b>99,8</b>	<b>105,7</b>	<b>106,8</b>	<b>–</b>	<b>100,3</b>	<b>125,2</b>	<b>89,5</b>
Produkcja artykułów spożywczych	a	7777	6222	255	5967	1555	–	1251	265	39
	b	8196	6589	248	6341	1607	–	1240	331	36
	c	419	367	-7	374	52	–	-11	66	-3
	d	105,4	105,9	97,3	106,3	103,3	–	99,1	124,9	92,3
Produkcja napojów	a	1051	980	70	910	71	–	36	29	6
	b	1118	1038	72	966	80	–	37	37	6
	c	67	58	2	56	9	–	1	8	0
	d	106,4	105,9	102,9	106,2	112,7	–	102,8	127,6	100,0
Produkcja wyrobów tytoniowych	a	66	63	6	57	3	–	–	2	1
	b	71	67	5	62	4	–	–	3	1
	c	5	4	-1	5	1	–	–	1	0
	d	107,6	106,3	83,3	108,8	133,3	–	–	150,0	100,0
Produkcja wyrobów tekstylnych	a	1392	1224	72	1152	168	–	115	50	3
	b	1459	1285	71	1214	174	–	111	63	–
	c	67	61	-1	62	6	–	-4	13	-3
	d	104,8	105,0	98,6	105,4	103,6	–	96,5	126,0	x
Produkcja odzieży	a	2989	2707	78	2629	282	–	224	55	3
	b	3095	2793	79	2714	302	–	227	72	3
	c	106	86	1	85	20	–	3	17	0
	d	103,5	103,2	101,3	103,2	107,1	–	101,3	130,9	100,0
Produkcja skór i wyrobów skórzanych <sup>Δ</sup>	a	579	496	20	476	83	–	71	12	–
	b	597	516	20	496	81	–	69	12	–
	c	18	20	0	20	-2	–	-2	0	–
	d	103,1	104,0	100,0	104,2	97,6	–	97,2	100,0	–
Produkcja wyrobów z drewna, korka, słomy i wikliny <sup>Δ</sup>	a	4547	4047	110	3937	500	–	364	115	21
	b	4701	4171	106	4065	530	–	370	140	20
	c	154	124	-4	128	30	–	6	25	-1
	d	103,4	103,1	96,4	103,3	106,0	–	101,6	121,7	95,2
Produkcja papieru i wyrobów z papieru	a	1337	1115	54	1061	222	–	165	54	3
	b	1374	1140	53	1087	234	–	167	64	3
	c	37	25	-1	26	12	–	2	10	0
	d	102,8	102,2	98,1	102,5	105,4	–	101,2	118,5	100,0

TABL.12 SPÓŁKI HANDLOWE WEDŁUG FORM PRAWNYCH, SEKCJI I DZIAŁÓW POLSKIEJ KLASYFIKACJI DZIAŁALNOŚCI (PKD) (cd.)

WYSZCZEGÓLNIENIE		Ogółem	Spółki kapitałowe			Spółki osobowe				
			razem	akcyjne	z o.o.	razem	partner- skie	jawne	koman- dytowe	koman- dytowo- akcyjne
a - 31.12.2015 r.										
b - 31.12.2016 r.										
c - przyrost										
d - 2015 = 100										
Poligrafia i reprodukcja zapisanych nośników informacji	a	2735	2343	88	2255	392	–	251	122	19
	b	2803	2411	87	2324	392	–	239	139	14
	c	68	68	-1	69	0	–	-12	17	-5
	d	102,5	102,9	98,9	103,1	100,0	–	95,2	113,9	73,7
Produkcja koksu i produktów rafinacji ropy naftowej <sup>Δ</sup>	a	318	294	28	266	24	–	7	10	7
	b	334	310	25	285	24	–	6	15	3
	c	16	16	-3	19	0	–	-1	5	-4
	d	105,0	105,4	89,3	107,1	100,0	–	85,7	150,0	42,9
Produkcja chemikaliów i wyrobów chemicznych	a	2567	2308	133	2175	259	–	145	108	6
	b	2780	2493	133	2360	287	–	150	130	7
	c	213	185	0	185	28	–	5	22	1
	d	108,3	108,0	100,0	108,5	110,8	–	103,4	120,4	116,7
Produkcja wyrobów farmaceutycznych <sup>Δ</sup>	a	528	458	53	405	70	–	50	17	3
	b	551	487	51	436	64	–	43	18	3
	c	23	29	-2	31	-6	–	-7	1	0
	d	104,4	106,3	96,2	107,7	91,4	–	86,0	105,9	100,0
Produkcja wyrobów z gumy i tworzyw sztucznych	a	4318	3621	147	3474	697	–	488	185	24
	b	4510	3770	150	3620	740	–	480	237	23
	c	192	149	3	146	43	–	-8	52	-1
	d	104,4	104,1	102,0	104,2	106,2	–	98,4	128,1	95,8
Produkcja wyrobów z pozostałych mineralnych surowców niemetalicznych	a	3785	3362	182	3180	423	–	307	102	14
	b	3931	3482	182	3300	449	–	304	133	12
	c	146	120	0	120	26	–	-3	31	-2
	d	103,9	103,6	100,0	103,8	106,1	–	99,0	130,4	85,7
Produkcja metali	a	961	837	80	757	124	–	68	52	4
	b	987	864	79	785	123	–	67	52	4
	c	26	27	-1	28	-1	–	-1	0	0
	d	102,7	103,2	98,8	103,7	99,2	–	98,5	100,0	100,0
Produkcja wyrobów z metali <sup>Δ</sup>	a	7960	6893	228	6665	1067	–	694	337	36
	b	8534	7351	225	7126	1183	–	713	439	31
	c	574	458	-3	461	116	–	19	102	-5
	d	107,2	106,6	98,7	106,9	110,9	–	102,7	130,3	86,1
Produkcja komputerów, wyrobów elektronicznych i optycznych	a	2085	1919	121	1798	166	–	95	61	10
	b	2221	2042	118	1924	179	–	97	76	6
	c	136	123	-3	126	13	–	2	15	-4
	d	106,5	106,4	97,5	107,0	107,8	–	102,1	124,6	60,0
Produkcja urządzeń elektrycznych	a	1476	1309	78	1231	167	–	98	61	8
	b	1579	1394	82	1312	185	–	100	75	10
	c	103	85	4	81	18	–	2	14	2
	d	107,0	106,5	105,1	106,6	110,8	–	102,0	123,0	125,0



TABL.12 SPÓŁKI HANDLOWE WEDŁUG FORM PRAWNYCH, SEKCJI I DZIAŁÓW POLSKIEJ KLASYFIKACJI DZIAŁALNOŚCI (PKD) (cd.)

WYSZCZEGÓLNIENIE		Ogółem	Spółki kapitałowe			Spółki osobowe				
			razem	akcyjne	z o.o.	razem	partner- skie	jawne	koman- dytowe	koman- dytowo- akcyjne
a - 31.12.2015 r.										
b - 31.12.2016 r.										
c - przyrost										
d - 2015 = 100										
Produkcja maszyn i urządzeń <sup>Δ</sup>	a	3304	2972	189	2783	332	–	210	112	10
	b	3523	3147	190	2957	376	–	219	145	12
	c	219	175	1	174	44	–	9	33	2
	d	106,6	105,9	100,5	106,3	113,3	–	104,3	129,5	120,0
Produkcja pojazdów samochodowych, przyczep i naczep <sup>Δ</sup>	a	1037	921	49	872	116	–	75	36	5
	b	1097	970	50	920	127	–	75	47	5
	c	60	49	1	48	11	–	0	11	0
	d	105,8	105,3	102,0	105,5	109,5	–	100,0	130,6	100,0
Produkcja pozostałego sprzętu transportowego	a	1010	927	54	873	83	–	51	28	4
	b	1089	999	56	943	90	–	54	33	3
	c	79	72	2	70	7	–	3	5	-1
	d	107,8	107,8	103,7	108,0	108,4	–	105,9	117,9	75,0
Produkcja mebli	a	2501	2122	48	2074	379	–	258	113	8
	b	2699	2278	51	2227	421	–	266	149	6
	c	198	156	3	153	42	–	8	36	-2
	d	107,9	107,4	106,3	107,4	111,1	–	103,1	131,9	75,0
Pozostała produkcja wyrobów	a	2251	2042	64	1978	209	–	149	58	2
	b	2424	2193	69	2124	231	–	145	83	3
	c	173	151	5	146	22	–	-4	25	1
	d	107,7	107,4	107,8	107,4	110,5	–	97,3	143,1	150,0
Naprawa, konserwacja i instalowanie maszyn i urządzeń	a	4321	3793	97	3696	528	–	293	205	30
	b	4645	4070	97	3973	575	–	300	248	27
	c	324	277	0	277	47	–	7	43	-3
	d	107,5	107,3	100,0	107,5	108,9	–	102,4	121,0	90,0
<b>Wytwarzanie i zaopatrywanie w energię elektryczną, gaz, parę wodną i gorącą wodę<sup>Δ</sup></b>	<b>a</b>	<b>6392</b>	<b>5949</b>	<b>225</b>	<b>5724</b>	<b>443</b>	–	<b>132</b>	<b>279</b>	<b>32</b>
	<b>b</b>	<b>6910</b>	<b>6419</b>	<b>218</b>	<b>6201</b>	<b>491</b>	–	<b>128</b>	<b>331</b>	<b>32</b>
	<b>c</b>	<b>518</b>	<b>470</b>	<b>-7</b>	<b>477</b>	<b>48</b>	–	<b>-4</b>	<b>52</b>	<b>0</b>
	<b>d</b>	<b>108,1</b>	<b>107,9</b>	<b>96,9</b>	<b>108,3</b>	<b>110,8</b>	–	<b>97,0</b>	<b>118,6</b>	<b>100,0</b>
<b>Dostawa wody; gospodarowanie ściekami i odpadami; rekultywacja<sup>Δ</sup></b>	<b>a</b>	<b>4620</b>	<b>4285</b>	<b>152</b>	<b>4133</b>	<b>335</b>	–	<b>167</b>	<b>146</b>	<b>22</b>
	<b>b</b>	<b>4906</b>	<b>4535</b>	<b>155</b>	<b>4380</b>	<b>371</b>	–	<b>168</b>	<b>181</b>	<b>22</b>
	<b>c</b>	<b>286</b>	<b>250</b>	<b>3</b>	<b>247</b>	<b>36</b>	–	<b>1</b>	<b>35</b>	<b>0</b>
	<b>d</b>	<b>106,2</b>	<b>105,8</b>	<b>102,0</b>	<b>106,0</b>	<b>110,7</b>	–	<b>100,6</b>	<b>124,0</b>	<b>100,0</b>
Pobór, uzdatnianie i dostarczanie wody	a	703	693	13	680	10	–	2	6	2
	b	745	732	13	719	13	–	3	7	3
	c	42	39	0	39	3	–	1	1	1
	d	106,0	105,6	100,0	105,7	130,0	–	150,0	116,7	150,0
Odprowadzanie i oczyszczanie ścieków	a	318	304	10	294	14	–	7	7	–
	b	321	307	10	297	14	–	8	6	–
	c	3	3	0	3	0	–	1	-1	–
	d	100,9	101,0	100,0	101,0	100,0	–	114,3	85,7	–

TABL.12 SPÓŁKI HANDLOWE WEDŁUG FORM PRAWNYCH, SEKCJI I DZIAŁÓW POLSKIEJ  
KLASYFIKACJI DZIAŁALNOŚCI (PKD) (cd.)

WYSZCZEGÓLNIENIE		Ogółem	Spółki kapitałowe			Spółki osobowe				
			razem	akcyjne	z o.o.	razem	partner- skie	jawne	koman- dytowe	koman- dytowo- akcyjne
	a - 31.12.2015 r.									
	b - 31.12.2016 r.									
	c - przyrost									
	d - 2015 = 100									
Gospodarka odpadami; odzysk surowców <sup>Δ</sup>	a	3255	2982	120	2862	273	–	148	109	16
	b	3441	3136	121	3015	305	–	147	141	17
	c	186	154	1	153	32	–	-1	32	1
	d	105,7	105,2	100,8	105,3	111,7	–	99,3	129,4	106,3
Rekultywacja <sup>Δ</sup>	a	344	306	9	297	38	–	10	24	4
	b	399	360	11	349	39	–	10	27	2
	c	55	54	2	52	1	–	0	3	-2
	d	116,0	117,6	122,2	117,5	102,6	–	100,0	112,5	50,0
<b>Budownictwo</b>	<b>a</b>	<b>51144</b>	<b>44122</b>	<b>1210</b>	<b>42912</b>	<b>7022</b>	<b>1</b>	<b>2828</b>	<b>3472</b>	<b>721</b>
	<b>b</b>	<b>55548</b>	<b>47544</b>	<b>1227</b>	<b>46317</b>	<b>8004</b>	<b>1</b>	<b>2875</b>	<b>4471</b>	<b>657</b>
	<b>c</b>	<b>4404</b>	<b>3422</b>	<b>17</b>	<b>3405</b>	<b>982</b>	<b>0</b>	<b>47</b>	<b>999</b>	<b>-64</b>
	<b>d</b>	<b>108,6</b>	<b>107,8</b>	<b>101,4</b>	<b>107,9</b>	<b>114,0</b>	<b>100,0</b>	<b>101,7</b>	<b>128,8</b>	<b>91,1</b>
Budowa budynków <sup>Δ</sup>	a	32357	27612	699	26913	4745	–	1355	2746	644
	b	35152	29662	719	28943	5490	–	1372	3541	577
	c	2795	2050	20	2030	745	–	17	795	-67
	d	108,6	107,4	102,9	107,5	115,7	–	101,3	129,0	89,6
Budowa obiektów inżynierii lądowej i wodnej <sup>Δ</sup>	a	6625	5971	306	5665	654	–	409	213	32
	b	6959	6237	302	5935	722	–	420	270	32
	c	334	266	-4	270	68	–	11	57	0
	d	105,0	104,5	98,7	104,8	110,4	–	102,7	126,8	100,0
Roboty budowlane specjalistyczne	a	12162	10539	205	10334	1623	1	1064	513	45
	b	13437	11645	206	11439	1792	1	1083	660	48
	c	1275	1106	1	1105	169	0	19	147	3
	d	110,5	110,5	100,5	110,7	110,4	100,0	101,8	128,7	106,7
<b>Handel; naprawa pojazdów samochodowych<sup>Δ</sup></b>	<b>a</b>	<b>129523</b>	<b>109846</b>	<b>2003</b>	<b>107843</b>	<b>19677</b>	<b>5</b>	<b>14979</b>	<b>4217</b>	<b>476</b>
	<b>b</b>	<b>138906</b>	<b>118398</b>	<b>2038</b>	<b>116360</b>	<b>20508</b>	<b>4</b>	<b>14953</b>	<b>5104</b>	<b>447</b>
	<b>c</b>	<b>9383</b>	<b>8552</b>	<b>35</b>	<b>8517</b>	<b>831</b>	<b>-1</b>	<b>-26</b>	<b>887</b>	<b>-29</b>
	<b>d</b>	<b>107,2</b>	<b>107,8</b>	<b>101,7</b>	<b>107,9</b>	<b>104,2</b>	<b>80,0</b>	<b>99,8</b>	<b>121,0</b>	<b>93,9</b>
Handel hurtowy i detaliczny pojazdami samochodowymi oraz ich naprawa <sup>Δ</sup>	a	9919	8229	137	8092	1690	–	1220	361	109
	b	11024	9244	143	9101	1780	–	1228	446	106
	c	1105	1015	6	1009	90	–	8	85	-3
	d	111,1	112,3	104,4	112,5	105,3	–	100,7	123,5	97,2
Handel hurtowy <sup>Δ</sup>	a	86535	76688	1479	75209	9847	–	7119	2459	269
	b	91629	81357	1488	79869	10272	–	7017	3016	239
	c	5094	4669	9	4660	425	–	-102	557	-30
	d	105,9	106,1	100,6	106,2	104,3	–	98,6	122,7	88,8
Handel detaliczny <sup>Δ</sup>	a	33069	24929	387	24542	8140	5	6640	1397	98
	b	36253	27797	407	27390	8456	4	6708	1642	102
	c	3184	2868	20	2848	316	-1	68	245	4
	d	109,6	111,5	105,2	111,6	103,9	80,0	101,0	117,5	104,1

TABL.12 SPÓŁKI HANDLOWE WEDŁUG FORM PRAWNYCH, SEKCJI I DZIAŁÓW POLSKIEJ KLASYFIKACJI DZIAŁALNOŚCI (PKD) (cd.)

WYSZCZEGÓLNIENIE		Ogółem	Spółki kapitałowe			Spółki osobowe				
			razem	akcyjne	z o.o.	razem	partner- skie	jawne	koman- dytowe	koman- dytowo- akcyjne
a - 31.12.2015 r.										
b - 31.12.2016 r.										
c - przyrost										
d - 2015 = 100										
<b>Transport i gospodarka magazynowa</b>	<b>a</b>	<b>17332</b>	<b>14737</b>	<b>286</b>	<b>14451</b>	<b>2595</b>	–	<b>1850</b>	<b>679</b>	<b>66</b>
	<b>b</b>	<b>19796</b>	<b>16897</b>	<b>284</b>	<b>16613</b>	<b>2899</b>	–	<b>1870</b>	<b>957</b>	<b>72</b>
	<b>c</b>	<b>2464</b>	<b>2160</b>	<b>-2</b>	<b>2162</b>	<b>304</b>	–	<b>20</b>	<b>278</b>	<b>6</b>
	<b>d</b>	<b>114,2</b>	<b>114,7</b>	<b>99,3</b>	<b>115,0</b>	<b>111,7</b>	–	<b>101,1</b>	<b>140,9</b>	<b>109,1</b>
Transport lądowy i rurociągowy <sup>Δ</sup>	a	12378	10272	151	10121	2106	–	1580	491	35
	b	14298	11959	149	11810	2339	–	1590	709	40
	c	1920	1687	-2	1689	233	–	10	218	5
	d	115,5	116,4	98,7	116,7	111,1	–	100,6	144,4	114,3
Transport wodny	a	203	187	12	175	16	–	9	6	1
	b	231	213	13	200	18	–	9	8	1
	c	28	26	1	25	2	–	0	2	0
	d	113,8	113,9	108,3	114,3	112,5	–	100,0	133,3	100,0
Transport lotniczy	a	169	162	15	147	7	–	3	1	3
	b	176	167	13	154	9	–	4	3	2
	c	7	5	-2	7	2	–	1	2	-1
	d	104,1	103,1	86,7	104,8	128,6	–	133,3	300,0	66,7
Magazynowanie i działalność usługowa wspomagająca transport	a	4270	3824	103	3721	446	–	250	169	27
	b	4714	4204	104	4100	510	–	257	225	28
	c	444	380	1	379	64	–	7	56	1
	d	110,4	109,9	101,0	110,2	114,3	–	102,8	133,1	103,7
Działalność pocztowa i kurierska	a	312	292	5	287	20	–	8	12	–
	b	377	354	5	349	23	–	10	12	1
	c	65	62	0	62	3	–	2	0	1
	d	120,8	121,2	100,0	121,6	115,0	–	125,0	100,0	x
<b>Zakwaterowanie i gastronomia<sup>Δ</sup></b>	<b>a</b>	<b>12731</b>	<b>10919</b>	<b>140</b>	<b>10779</b>	<b>1812</b>	–	<b>1160</b>	<b>583</b>	<b>69</b>
	<b>b</b>	<b>14208</b>	<b>12169</b>	<b>139</b>	<b>12030</b>	<b>2039</b>	–	<b>1210</b>	<b>755</b>	<b>74</b>
	<b>c</b>	<b>1477</b>	<b>1250</b>	<b>-1</b>	<b>1251</b>	<b>227</b>	–	<b>50</b>	<b>172</b>	<b>5</b>
	<b>d</b>	<b>111,6</b>	<b>111,4</b>	<b>99,3</b>	<b>111,6</b>	<b>112,5</b>	–	<b>104,3</b>	<b>129,5</b>	<b>107,2</b>
Zakwaterowanie	a	4463	3951	85	3866	512	–	290	179	43
	b	4866	4292	85	4207	574	–	304	225	45
	c	403	341	0	341	62	–	14	46	2
	d	109,0	108,6	100,0	108,8	112,1	–	104,8	125,7	104,7
Gastronomia <sup>Δ</sup>	a	8268	6968	55	6913	1300	–	870	404	26
	b	9342	7877	54	7823	1465	–	906	530	29
	c	1074	909	-1	910	165	–	36	126	3
	d	113,0	113,0	98,2	113,2	112,7	–	104,1	131,2	111,5
<b>Informacja i komunikacja</b>	<b>a</b>	<b>30366</b>	<b>28311</b>	<b>990</b>	<b>27321</b>	<b>2055</b>	–	<b>1007</b>	<b>932</b>	<b>116</b>
	<b>b</b>	<b>33494</b>	<b>31241</b>	<b>1026</b>	<b>30215</b>	<b>2253</b>	–	<b>999</b>	<b>1137</b>	<b>117</b>
	<b>c</b>	<b>3128</b>	<b>2930</b>	<b>36</b>	<b>2894</b>	<b>198</b>	–	<b>-8</b>	<b>205</b>	<b>1</b>
	<b>d</b>	<b>110,3</b>	<b>110,3</b>	<b>103,6</b>	<b>110,6</b>	<b>109,6</b>	–	<b>99,2</b>	<b>122,0</b>	<b>100,9</b>

TABL.12 SPÓŁKI HANDLOWE WEDŁUG FORM PRAWNYCH, SEKCJI I DZIAŁÓW POLSKIEJ KLASYFIKACJI DZIAŁALNOŚCI (PKD) (cd.)

WYSZCZEGÓLNIENIE		Ogółem	Spółki kapitałowe			Spółki osobowe				
			razem	akcyjne	z o.o.	razem	partner- skie	jawne	koman- dytowe	koman- dytowo- akcyjne
a - 31.12.2015 r.										
b - 31.12.2016 r.										
c - przyrost										
d - 2015 = 100										
Działalność wydawnicza	a	4567	4199	146	4053	368	–	214	140	14
	b	4647	4282	146	4136	365	–	204	146	15
	c	80	83	0	83	-3	–	-10	6	1
	d	101,8	102,0	100,0	102,0	99,2	–	95,3	104,3	107,1
Produkcja filmów, programów telewizyjnych i nagrań <sup>Δ</sup>	a	2059	1909	52	1857	150	–	71	73	6
	b	2253	2078	53	2025	175	–	75	93	7
	c	194	169	1	168	25	–	4	20	1
	d	109,4	108,9	101,9	109,0	116,7	–	105,6	127,4	116,7
Nadawanie programów ogólnodostępnych i abonamentowych	a	513	493	53	440	20	–	17	3	–
	b	503	482	49	433	21	–	16	5	–
	c	-10	-11	-4	-7	1	–	-1	2	–
	d	98,1	97,8	92,5	98,4	105,0	–	94,1	166,7	–
Telekomunikacja	a	2191	2030	116	1914	161	–	95	53	13
	b	2370	2193	125	2068	177	–	100	66	11
	c	179	163	9	154	16	–	5	13	-2
	d	108,2	108,0	107,8	108,0	109,9	–	105,3	124,5	84,6
Działalność związana z oprogramowaniem i doradztwo w zakresie informatyki <sup>Δ</sup>	a	14102	13151	470	12681	951	–	435	455	61
	b	16239	15142	502	14640	1097	–	444	592	61
	c	2137	1991	32	1959	146	–	9	137	0
	d	115,2	115,1	106,8	115,4	115,4	–	102,1	130,1	100,0
Działalność usługowa w zakresie informacji	a	6934	6529	153	6376	405	–	175	208	22
	b	7482	7064	151	6913	418	–	160	235	23
	c	548	535	-2	537	13	–	-15	27	1
	d	107,9	108,2	98,7	108,4	103,2	–	91,4	113,0	104,5
<b>Działalność finansowa i ubezpieczeniowa</b>	<b>a</b>	<b>14583</b>	<b>12298</b>	<b>1284</b>	<b>11014</b>	<b>2285</b>	<b>8</b>	<b>885</b>	<b>693</b>	<b>699</b>
	<b>b</b>	<b>16395</b>	<b>14053</b>	<b>1343</b>	<b>12710</b>	<b>2342</b>	<b>10</b>	<b>833</b>	<b>854</b>	<b>645</b>
	<b>c</b>	<b>1812</b>	<b>1755</b>	<b>59</b>	<b>1696</b>	<b>57</b>	<b>2</b>	<b>-52</b>	<b>161</b>	<b>-54</b>
	<b>d</b>	<b>112,4</b>	<b>114,3</b>	<b>104,6</b>	<b>115,4</b>	<b>102,5</b>	<b>125,0</b>	<b>94,1</b>	<b>123,2</b>	<b>92,3</b>
Finansowa działalność usługowa <sup>Δ</sup>	a	8925	7446	807	6639	1479	–	416	451	612
	b	10013	8548	848	7700	1465	–	359	539	567
	c	1088	1102	41	1061	-14	–	-57	88	-45
	d	112,2	114,8	105,1	116,0	99,1	–	86,3	119,5	92,6
Ubezpieczenia, reasekuracja i fundusze emerytalne <sup>Δ</sup>	a	130	128	66	62	2	–	2	–	–
	b	137	134	66	68	3	–	3	–	–
	c	7	6	0	6	1	–	1	–	–
	d	105,4	104,7	100,0	109,7	150,0	–	150,0	–	–
Działalność wspomagająca usługi finansowe oraz ubezpieczenia i fundusze emerytalne	a	5528	4724	411	4313	804	8	467	242	87
	b	6245	5371	429	4942	874	10	471	315	78
	c	717	647	18	629	70	2	4	73	-9
	d	113,0	113,7	104,4	114,6	108,7	125,0	100,9	130,2	89,7

TABL.12 SPÓŁKI HANDLOWE WEDŁUG FORM PRAWNYCH, SEKCJI I DZIAŁÓW POLSKIEJ KLASYFIKACJI DZIAŁALNOŚCI (PKD) (cd.)

WYSZCZEGÓLNIENIE		Ogółem	Spółki kapitałowe			Spółki osobowe				
			razem	akcyjne	z o.o.	razem	partner- skie	jawne	koman- dytowe	koman- dytowo- akcyjne
a - 31.12.2015 r.										
b - 31.12.2016 r.										
c - przyrost										
d - 2015 = 100										
<b>Obsługa rynku nieruchomości<sup>Δ</sup></b>	a	<b>24051</b>	<b>19475</b>	<b>574</b>	<b>18901</b>	<b>4576</b>	<b>4</b>	<b>1478</b>	<b>2056</b>	<b>1038</b>
	b	<b>27050</b>	<b>21816</b>	<b>654</b>	<b>21162</b>	<b>5234</b>	<b>4</b>	<b>1606</b>	<b>2719</b>	<b>905</b>
	c	<b>2999</b>	<b>2341</b>	<b>80</b>	<b>2261</b>	<b>658</b>	<b>0</b>	<b>128</b>	<b>663</b>	<b>-133</b>
	d	<b>112,5</b>	<b>112,0</b>	<b>113,9</b>	<b>112,0</b>	<b>114,4</b>	<b>100,0</b>	<b>108,7</b>	<b>132,2</b>	<b>87,2</b>
<b>Działalność profesjonalna, naukowa i techniczna</b>	a	<b>54767</b>	<b>47516</b>	<b>1243</b>	<b>46273</b>	<b>7251</b>	<b>1157</b>	<b>2187</b>	<b>3017</b>	<b>890</b>
	b	<b>62298</b>	<b>54391</b>	<b>1353</b>	<b>53038</b>	<b>7907</b>	<b>1244</b>	<b>2288</b>	<b>3639</b>	<b>736</b>
	c	<b>7531</b>	<b>6875</b>	<b>110</b>	<b>6765</b>	<b>656</b>	<b>87</b>	<b>101</b>	<b>622</b>	<b>-154</b>
	d	<b>113,8</b>	<b>114,5</b>	<b>108,8</b>	<b>114,6</b>	<b>109,0</b>	<b>107,5</b>	<b>104,6</b>	<b>120,6</b>	<b>82,7</b>
Działalność prawnicza, rachunkowo-księgową i doradztwo podatkowe	a	10953	7889	92	7797	3064	1113	585	1268	98
	b	12308	8995	103	8892	3313	1203	607	1400	103
	c	1355	1106	11	1095	249	90	22	132	5
	d	112,4	114,0	112,0	114,0	108,1	108,1	103,8	110,4	105,1
Działalność firm centralnych; doradztwo w zarządzaniu <sup>Δ</sup>	a	20416	18333	664	17669	2083	–	546	844	693
	b	24138	21924	728	21196	2214	–	586	1075	553
	c	3722	3591	64	3527	131	–	40	231	-140
	d	118,2	119,6	109,6	120,0	106,3	–	107,3	127,4	79,8
Działalność w zakresie architektury i inżynierii; badania i analizy techniczne	a	9512	8644	198	8446	868	22	450	374	22
	b	10247	9250	214	9036	997	23	474	479	21
	c	735	606	16	590	129	1	24	105	-1
	d	107,7	107,0	108,1	107,0	114,9	104,5	105,3	128,1	95,5
Badania naukowe i prace rozwojowe	a	1688	1583	69	1514	105	1	33	56	15
	b	2120	1987	84	1903	133	1	39	74	19
	c	432	404	15	389	28	0	6	18	4
	d	125,6	125,5	121,7	125,7	126,7	100,0	118,2	132,1	126,7
Reklama, badanie rynku i opinii publicznej	a	7601	6879	119	6760	722	–	362	321	39
	b	8356	7557	123	7434	799	–	364	408	27
	c	755	678	4	674	77	–	2	87	-12
	d	109,9	109,9	103,4	110,0	110,7	–	100,6	127,1	69,2
Pozostała działalność profesjonalna, naukowa i techniczna	a	4435	4097	101	3996	338	3	167	145	23
	b	4950	4574	101	4473	376	1	170	192	13
	c	515	477	0	477	38	-2	3	47	-10
	d	111,6	111,6	100,0	111,9	111,2	33,3	101,8	132,4	56,5
Działalność weterynaryjna	a	162	91	–	91	71	18	44	9	–
	b	179	104	–	104	75	16	48	11	–
	c	17	13	–	13	4	-2	4	2	–
	d	110,5	114,3	–	114,3	105,6	88,9	109,1	122,2	–
<b>Administrowanie i działalność wspierająca<sup>Δ</sup></b>	a	<b>18281</b>	<b>16249</b>	<b>276</b>	<b>15973</b>	<b>2032</b>	<b>1</b>	<b>934</b>	<b>934</b>	<b>163</b>
	b	<b>21549</b>	<b>19233</b>	<b>288</b>	<b>18945</b>	<b>2316</b>	<b>1</b>	<b>949</b>	<b>1218</b>	<b>148</b>
	c	<b>3268</b>	<b>2984</b>	<b>12</b>	<b>2972</b>	<b>284</b>	<b>0</b>	<b>15</b>	<b>284</b>	<b>-15</b>
	d	<b>117,9</b>	<b>118,4</b>	<b>104,3</b>	<b>118,6</b>	<b>114,0</b>	<b>100,0</b>	<b>101,6</b>	<b>130,4</b>	<b>90,8</b>

TABL.12 SPÓŁKI HANDLOWE WEDŁUG FORM PRAWNYCH, SEKCJI I DZIAŁÓW POLSKIEJ  
KLASYFIKACJI DZIAŁALNOŚCI (PKD) (cd.)

WYSZCZEGÓLNIENIE		Ogółem	Spółki kapitałowe			Spółki osobowe				
			razem	akcyjne	z o.o.	razem	partner- skie	jawne	koman- dytowe	koman- dytowo- akcyjne
	a - 31.12.2015 r.									
	b - 31.12.2016 r.									
	c - przyrost									
	d - 2015 = 100									
Wynajem i dzierżawa	a	3372	2918	77	2841	454	–	175	207	72
	b	3907	3387	74	3313	520	–	198	265	57
	c	535	469	-3	472	66	–	23	58	-15
	d	115,9	116,1	96,1	116,6	114,5	–	113,1	128,0	79,2
Działalność związana z zatrudnieniem	a	3390	3021	26	2995	369	–	69	279	21
	b	4467	4005	34	3971	462	–	73	367	22
	c	1077	984	8	976	93	–	4	88	1
	d	131,8	132,6	130,8	132,6	125,2	–	105,8	131,5	104,8
Działalność związana z turystyką <sup>Δ</sup>	a	2906	2680	52	2628	226	–	159	60	7
	b	3104	2869	53	2816	235	–	156	74	5
	c	198	189	1	188	9	–	-3	14	-2
	d	106,8	107,1	101,9	107,2	104,0	–	98,1	123,3	71,4
Działalność detektywistyczna i ochroniarska	a	2305	1969	22	1947	336	–	242	90	4
	b	2556	2183	24	2159	373	–	235	133	5
	c	251	214	2	212	37	–	-7	43	1
	d	110,9	110,9	109,1	110,9	111,0	–	97,1	147,8	125,0
Utrzymanie porządku w budynkach i zagospodarowanie zieleni <sup>Δ</sup>	a	2034	1787	14	1773	247	1	148	90	8
	b	2405	2117	10	2107	288	1	153	125	9
	c	371	330	-4	334	41	0	5	35	1
	d	118,2	118,5	71,4	118,8	116,6	100,0	103,4	138,9	112,5
Administracyjna obsługa biura; wspomaganie działalności gospodarczej <sup>Δ</sup>	a	4274	3874	85	3789	400	–	141	208	51
	b	5110	4672	93	4579	438	–	134	254	50
	c	836	798	8	790	38	–	-7	46	-1
	d	119,6	120,6	109,4	120,8	109,5	–	95,0	122,1	98,0
<b>Administracja publiczna i obrona narodowa; obowiązkowe zabezpieczenia społeczne</b>	<b>a</b>	<b>60</b>	<b>55</b>	<b>4</b>	<b>51</b>	<b>5</b>	<b>–</b>	<b>1</b>	<b>3</b>	<b>1</b>
	<b>b</b>	<b>67</b>	<b>60</b>	<b>4</b>	<b>56</b>	<b>7</b>	<b>–</b>	<b>1</b>	<b>5</b>	<b>1</b>
	<b>c</b>	<b>7</b>	<b>5</b>	<b>0</b>	<b>5</b>	<b>2</b>	<b>–</b>	<b>0</b>	<b>2</b>	<b>0</b>
	<b>d</b>	<b>111,7</b>	<b>109,1</b>	<b>100,0</b>	<b>109,8</b>	<b>140,0</b>	<b>–</b>	<b>100,0</b>	<b>166,7</b>	<b>100,0</b>
<b>Edukacja</b>	<b>a</b>	<b>4925</b>	<b>4362</b>	<b>54</b>	<b>4308</b>	<b>563</b>	<b>1</b>	<b>369</b>	<b>185</b>	<b>8</b>
	<b>b</b>	<b>5629</b>	<b>4987</b>	<b>57</b>	<b>4930</b>	<b>642</b>	<b>1</b>	<b>390</b>	<b>242</b>	<b>9</b>
	<b>c</b>	<b>704</b>	<b>625</b>	<b>3</b>	<b>622</b>	<b>79</b>	<b>0</b>	<b>21</b>	<b>57</b>	<b>1</b>
	<b>d</b>	<b>114,3</b>	<b>114,3</b>	<b>105,6</b>	<b>114,4</b>	<b>114,0</b>	<b>100,0</b>	<b>105,7</b>	<b>130,8</b>	<b>112,5</b>
<b>Opieka zdrowotna i pomoc społeczna</b>	<b>a</b>	<b>9629</b>	<b>6613</b>	<b>120</b>	<b>6493</b>	<b>3016</b>	<b>973</b>	<b>1536</b>	<b>474</b>	<b>33</b>
	<b>b</b>	<b>10525</b>	<b>7296</b>	<b>130</b>	<b>7166</b>	<b>3229</b>	<b>983</b>	<b>1639</b>	<b>579</b>	<b>28</b>
	<b>c</b>	<b>896</b>	<b>683</b>	<b>10</b>	<b>673</b>	<b>213</b>	<b>10</b>	<b>103</b>	<b>105</b>	<b>-5</b>
	<b>d</b>	<b>109,3</b>	<b>110,3</b>	<b>108,3</b>	<b>110,4</b>	<b>107,1</b>	<b>101,0</b>	<b>106,7</b>	<b>122,2</b>	<b>84,8</b>
Opieka zdrowotna	a	8809	5952	114	5838	2857	972	1484	370	31
	b	9498	6463	123	6340	3035	982	1576	451	26
	c	689	511	9	502	178	10	92	81	-5
	d	107,8	108,6	107,9	108,6	106,2	101,0	106,2	121,9	83,9
Pomoc społeczna z zakwaterowaniem	a	397	343	3	340	54	–	16	38	–
	b	490	426	4	422	64	–	21	43	–
	c	93	83	1	82	10	–	5	5	–
	d	123,4	124,2	133,3	124,1	118,5	–	131,3	113,2	–

TABL.12 SPÓŁKI HANDLOWE WEDŁUG FORM PRAWNYCH, SEKCJI I DZIAŁÓW POLSKIEJ KLASYFIKACJI DZIAŁALNOŚCI (PKD) (dok.)

WYSZCZEGÓLNIENIE		Ogółem	Spółki kapitałowe			Spółki osobowe				
			razem	akcyjne	z o.o.	razem	partner- skie	jawne	koman- dytowe	koman- dytowo- akcyjne
a - 31.12.2015 r.										
b - 31.12.2016 r.										
c - przyrost										
d - 2015 = 100										
Pomoc społeczna	a	423	318	3	315	105	1	36	66	2
bez zakwaterowania	b	537	407	3	404	130	1	42	85	2
	c	114	89	0	89	25	0	6	19	0
	d	127,0	128,0	100,0	128,3	123,8	100,0	116,7	128,8	100,0
<b>Działalność związana z kulturą, rozrywką i rekreacją</b>	<b>a</b>	<b>4205</b>	<b>3864</b>	<b>271</b>	<b>3593</b>	<b>341</b>	–	<b>177</b>	<b>150</b>	<b>14</b>
	<b>b</b>	<b>4766</b>	<b>4346</b>	<b>297</b>	<b>4049</b>	<b>420</b>	–	<b>183</b>	<b>223</b>	<b>14</b>
	<b>c</b>	<b>561</b>	<b>482</b>	<b>26</b>	<b>456</b>	<b>79</b>	–	<b>6</b>	<b>73</b>	<b>0</b>
	<b>d</b>	<b>113,3</b>	<b>112,5</b>	<b>109,6</b>	<b>112,7</b>	<b>123,2</b>	–	<b>103,4</b>	<b>148,7</b>	<b>100,0</b>
Działalność twórcza związana z kulturą i rozrywką	a	692	627	10	617	65	–	35	28	2
	b	800	727	9	718	73	–	34	38	1
	c	108	100	-1	101	8	–	-1	10	-1
	d	115,6	115,9	90,0	116,4	112,3	–	97,1	135,7	50,0
Działalność bibliotek, archiwów, muzeów oraz pozostała działalność związana z kulturą	a	362	337	8	329	25	–	16	9	–
	b	380	348	9	339	32	–	16	16	–
	c	18	11	1	10	7	–	0	7	–
	d	105,0	103,3	112,5	103,0	128,0	–	100,0	177,8	–
Działalność związana z grami losowymi i zakładami wzajemnymi	a	239	236	12	224	3	–	1	2	–
	b	255	253	12	241	2	–	1	1	–
	c	16	17	0	17	-1	–	0	-1	–
	d	106,7	107,2	100,0	107,6	66,7	–	100,0	50,0	–
Działalność sportowa, rozrywkowa i rekreacyjna	a	2912	2664	241	2423	248	–	125	111	12
	b	3331	3018	267	2751	313	–	132	168	13
	c	419	354	26	328	65	–	7	57	1
	d	114,4	113,3	110,8	113,5	126,2	–	105,6	151,4	108,3
<b>Pozostała działalność usługowa</b>	<b>a</b>	<b>3675</b>	<b>3303</b>	<b>52</b>	<b>3251</b>	<b>372</b>	–	<b>219</b>	<b>126</b>	<b>27</b>
	<b>b</b>	<b>4310</b>	<b>3892</b>	<b>57</b>	<b>3833</b>	<b>418</b>	–	<b>237</b>	<b>155</b>	<b>26</b>
	<b>c</b>	<b>635</b>	<b>588</b>	<b>5</b>	<b>583</b>	<b>47</b>	–	<b>18</b>	<b>30</b>	<b>-1</b>
	<b>d</b>	<b>117,3</b>	<b>117,8</b>	<b>109,6</b>	<b>117,9</b>	<b>112,7</b>	–	<b>108,2</b>	<b>124,0</b>	<b>96,3</b>
Działalność organizacji członkowskich	a	81	75	2	73	6	–	3	3	–
	b	95	89	4	85	6	–	3	3	–
	c	14	14	2	12	0	–	0	0	–
	d	117,3	118,7	200,0	116,4	100,0	–	100,0	100,0	–
Naprawa i konserwacja komputerów i artykułów użytku osobistego i domowego	a	725	647	21	626	78	–	60	14	4
	b	801	721	22	699	80	–	59	18	3
	c	76	74	1	73	2	–	-1	4	-1
	d	110,5	111,4	104,8	111,7	102,6	–	98,3	128,6	75,0
Pozostała indywidualna działalność usługowa	a	2869	2581	29	2552	288	–	156	109	23
	b	3414	3082	31	3051	332	–	175	134	23
	c	545	500	2	498	45	–	19	26	0
	d	119,0	119,4	106,9	119,5	115,7	–	112,2	124,1	100,0
<b>Organizacje i zespoły eksterytorialne</b>	<b>a</b>	<b>1</b>	<b>1</b>	–	<b>1</b>	–	–	–	–	–
	<b>b</b>	<b>1</b>	<b>1</b>	–	<b>1</b>	–	–	–	–	–
	<b>c</b>	<b>0</b>	<b>0</b>	–	<b>0</b>	–	–	–	–	–
	<b>d</b>	<b>100,0</b>	<b>100,0</b>	–	<b>100,0</b>	–	–	–	–	–

TABL.13 SPÓŁKI HANDLOWE WEDŁUG FORM PRAWNYCH, WOJEWÓDZTW I PODREGIONÓW

WYSZCZEGÓLNIENIE		Ogółem	Spółki kapitałowe			Spółki osobowe				
a - 31.12.2015 r.	b - 31.12.2016 r.		razem	akcyjne	z o.o.	razem	partner- skie	jawne	koman- dytowe	koman- dytowo- akcyjne
c - przyrost	d - 2015 = 100									
<b>POLSKA</b>	a	<b>456910<sup>9</sup></b>	<b>393774</b>	<b>11380</b>	<b>382394</b>	<b>63136</b>	<b>2150</b>	<b>35896</b>	<b>20391</b>	<b>4699</b>
	b	<b>501056<sup>9</sup></b>	<b>432558</b>	<b>11769</b>	<b>420789</b>	<b>68498</b>	<b>2249</b>	<b>36368</b>	<b>25647</b>	<b>4234</b>
	c	<b>44146</b>	<b>38784</b>	<b>389</b>	<b>38395</b>	<b>5362</b>	<b>99</b>	<b>472</b>	<b>5256</b>	<b>-465</b>
	d	<b>109,7</b>	<b>109,8</b>	<b>103,4</b>	<b>110,0</b>	<b>108,5</b>	<b>104,6</b>	<b>101,3</b>	<b>125,8</b>	<b>90,1</b>
<b>Dolnośląskie</b>	a	<b>37463</b>	<b>32481</b>	<b>902</b>	<b>31579</b>	<b>4982</b>	<b>175</b>	<b>2639</b>	<b>1796</b>	<b>372</b>
	b	<b>41099</b>	<b>35715</b>	<b>951</b>	<b>34764</b>	<b>5384</b>	<b>183</b>	<b>2638</b>	<b>2227</b>	<b>336</b>
	c	<b>3636</b>	<b>3234</b>	<b>49</b>	<b>3185</b>	<b>402</b>	<b>8</b>	<b>-1</b>	<b>431</b>	<b>-36</b>
	d	<b>109,7</b>	<b>110,0</b>	<b>105,4</b>	<b>110,1</b>	<b>108,1</b>	<b>104,6</b>	<b>100,0</b>	<b>124,0</b>	<b>90,3</b>
<i>Podregiony:</i>										
jeleniogórski	a	4230	3742	81	3661	488	13	361	99	15
	b	4460	3944	83	3861	516	13	367	124	12
	c	230	202	2	200	28	0	6	25	-3
	d	105,4	105,4	102,5	105,5	105,7	100,0	101,7	125,3	80,0
legnicko-głogowski	a	3067	2661	65	2596	406	12	295	93	6
	b	3223	2800	66	2734	423	12	295	110	6
	c	156	139	1	138	17	0	0	17	0
	d	105,1	105,2	101,5	105,3	104,2	100,0	100,0	118,3	100,0
wałbrzyski	a	4415	3796	96	3700	619	25	480	101	13
	b	4674	4032	97	3935	642	26	476	128	12
	c	259	236	1	235	23	1	-4	27	-1
	d	105,9	106,2	101,0	106,4	103,7	104,0	99,2	126,7	92,3
wrocławski	a	4568	3827	67	3760	741	7	437	263	34
	b	5029	4231	74	4157	798	7	437	320	34
	c	461	404	7	397	57	0	0	57	0
	d	110,1	110,6	110,4	110,6	107,7	100,0	100,0	121,7	100,0
m. Wrocław	a	21183	18455	593	17862	2728	118	1066	1240	304
	b	23713	20708	631	20077	3005	125	1063	1545	272
	c	2530	2253	38	2215	277	7	-3	305	-32
	d	111,9	112,2	106,4	112,4	110,2	105,9	99,7	124,6	89,5
<b>Kujawsko-pomorskie</b>	a	<b>15485</b>	<b>13314</b>	<b>362</b>	<b>12952</b>	<b>2171</b>	<b>69</b>	<b>1382</b>	<b>633</b>	<b>87</b>
	b	<b>16644</b>	<b>14312</b>	<b>365</b>	<b>13947</b>	<b>2332</b>	<b>68</b>	<b>1398</b>	<b>793</b>	<b>73</b>
	c	<b>1159</b>	<b>998</b>	<b>3</b>	<b>995</b>	<b>161</b>	<b>-1</b>	<b>16</b>	<b>160</b>	<b>-14</b>
	d	<b>107,5</b>	<b>107,5</b>	<b>100,8</b>	<b>107,7</b>	<b>107,4</b>	<b>98,6</b>	<b>101,2</b>	<b>125,3</b>	<b>83,9</b>
<i>Podregiony:</i>										
bydgosko-toruński	a	9988	8747	270	8477	1241	42	712	444	43
	b	10788	9439	268	9171	1349	42	724	547	36
	c	800	692	-2	694	108	0	12	103	-7
	d	108,0	107,9	99,3	108,2	108,7	100,0	101,7	123,2	83,7

<sup>9</sup> W podziale według województw i podregionów – bez podmiotów, dla których informacja o adresie siedziby nie występuje w rejestrze REGON.



TABL.13 SPÓŁKI HANDLOWE WEDŁUG FORM PRAWNYCH, WOJEWÓDZTW I PODREGIONÓW (cd.)

WYSZCZEGÓLNIENIE		Ogółem	Spółki kapitałowe			Spółki osobowe					
a - 31.12.2015 r.	b - 31.12.2016 r.		razem	akcyjne	z o.o.	razem	partner- skie	jawne	koman- dytowe	koman- dytowo- akcyjne	
c - przyrost	d - 2015 = 100										
grudziądzki	a	1611	1337	27	1310	274	13	203	53	5	
	b	1756	1461	29	1432	295	12	202	76	5	
	c	145	124	2	122	21	-1	-1	23	0	
	d	109,0	109,3	107,4	109,3	107,7	92,3	99,5	143,4	100,0	
włocławski	a	1780	1523	31	1492	257	5	215	28	9	
	b	1882	1609	32	1577	273	5	219	40	9	
	c	102	86	1	85	16	0	4	12	0	
	d	105,7	105,6	103,2	105,7	106,2	100,0	101,9	142,9	100,0	
inowrocławski	a	1454	1195	29	1166	259	8	177	67	7	
	b	1562	1286	31	1255	276	8	177	84	7	
	c	108	91	2	89	17	0	0	17	0	
	d	107,4	107,6	106,9	107,6	106,6	100,0	100,0	125,4	100,0	
świecki	a	652	512	5	507	140	1	75	41	23	
	b	656	517	5	512	139	1	76	46	16	
	c	4	5	0	5	-1	0	1	5	-7	
	d	100,6	101,0	100,0	101,0	99,3	100,0	101,3	112,2	69,6	
<b>Lubelskie</b>	<b>a</b>	<b>12448</b>	<b>10264</b>	<b>261</b>	<b>10003</b>	<b>2184</b>	<b>120</b>	<b>1609</b>	<b>332</b>	<b>123</b>	
	<b>b</b>	<b>13767</b>	<b>11482</b>	<b>268</b>	<b>11214</b>	<b>2285</b>	<b>121</b>	<b>1624</b>	<b>424</b>	<b>116</b>	
	<b>c</b>	<b>1319</b>	<b>1218</b>	<b>7</b>	<b>1211</b>	<b>101</b>	<b>1</b>	<b>15</b>	<b>92</b>	<b>-7</b>	
	<b>d</b>	<b>110,6</b>	<b>111,9</b>	<b>102,7</b>	<b>112,1</b>	<b>104,6</b>	<b>100,8</b>	<b>100,9</b>	<b>127,7</b>	<b>94,3</b>	
<i>Podregiony</i>	bialski	a	1454	1234	22	1212	220	9	180	29	2
		b	1579	1353	24	1329	226	10	180	35	1
		c	125	119	2	117	6	1	0	6	-1
		d	108,6	109,6	109,1	109,7	102,7	111,1	100,0	120,7	50,0
chełmsko-zamojski	a	2120	1686	31	1655	434	13	372	46	3	
	b	2280	1825	30	1795	455	13	376	61	5	
	c	160	139	-1	140	21	0	4	15	2	
	d	107,5	108,2	96,8	108,5	104,8	100,0	101,1	132,6	166,7	
lubelski	a	7489	6267	172	6095	1222	91	801	214	116	
	b	8391	7118	176	6942	1273	91	805	268	109	
	c	902	851	4	847	51	0	4	54	-7	
	d	112,0	113,6	102,3	113,9	104,2	100,0	100,5	125,2	94,0	
puławski	a	1385	1077	36	1041	308	7	256	43	2	
	b	1517	1186	38	1148	331	7	263	60	1	
	c	132	109	2	107	23	0	7	17	-1	
	d	109,5	110,1	105,6	110,3	107,5	100,0	102,7	139,5	50,0	

TABL.13 SPÓŁKI HANDLOWE WEDŁUG FORM PRAWNYCH, WOJEWÓDZTW I PODREGIONÓW (cd.)

WYSZCZEGÓLNIENIE a - 31.12.2015 r. b - 31.12.2016 r. c - przyrost d - 2015 = 100		Ogółem	Spółki kapitałowe			Spółki osobowe				
			razem	akcyjne	z o.o.	razem	partner- skie	jawne	koman- dytowe	koman- dytowo- akcyjne
<b>Lubuskie</b>	<b>a</b>	<b>10290</b>	<b>9026</b>	<b>164</b>	<b>8862</b>	<b>1264</b>	<b>55</b>	<b>786</b>	<b>387</b>	<b>36</b>
	<b>b</b>	<b>11010</b>	<b>9647</b>	<b>167</b>	<b>9480</b>	<b>1363</b>	<b>56</b>	<b>792</b>	<b>476</b>	<b>39</b>
	<b>c</b>	<b>720</b>	<b>621</b>	<b>3</b>	<b>618</b>	<b>99</b>	<b>1</b>	<b>6</b>	<b>89</b>	<b>3</b>
	<b>d</b>	<b>107,0</b>	<b>106,9</b>	<b>101,8</b>	<b>107,0</b>	<b>107,8</b>	<b>101,8</b>	<b>100,8</b>	<b>123,0</b>	<b>108,3</b>
<i>Podregiony</i>										
gorzowski	a	4109	3642	38	3604	467	20	292	143	12
	b	4362	3864	39	3825	498	21	286	178	13
	c	253	222	1	221	31	1	-6	35	1
	d	106,2	106,1	102,6	106,1	106,6	105,0	97,9	124,5	108,3
zielonogórski	a	6181	5384	126	5258	797	35	494	244	24
	b	6648	5783	128	5655	865	35	506	298	26
	c	467	399	2	397	68	0	12	54	2
	d	107,6	107,4	101,6	107,6	108,5	100,0	102,4	122,1	108,3
<b>Łódzkie</b>	<b>a</b>	<b>20084</b>	<b>16666</b>	<b>462</b>	<b>16204</b>	<b>3418</b>	<b>84</b>	<b>2387</b>	<b>843</b>	<b>104</b>
	<b>b</b>	<b>21771</b>	<b>18071</b>	<b>464</b>	<b>17607</b>	<b>3700</b>	<b>93</b>	<b>2393</b>	<b>1116</b>	<b>98</b>
	<b>c</b>	<b>1687</b>	<b>1405</b>	<b>2</b>	<b>1403</b>	<b>282</b>	<b>9</b>	<b>6</b>	<b>273</b>	<b>-6</b>
	<b>d</b>	<b>108,4</b>	<b>108,4</b>	<b>100,4</b>	<b>108,7</b>	<b>108,3</b>	<b>110,7</b>	<b>100,3</b>	<b>132,4</b>	<b>94,2</b>
<i>Podregiony:</i>										
łódzki	a	2708	2186	42	2144	522	7	409	98	8
	b	2953	2384	42	2342	569	9	418	135	7
	c	245	198	0	198	47	2	9	37	-1
	d	109,0	109,1	100,0	109,2	109,0	128,6	102,2	137,8	87,5
m. Łódź	a	11772	10045	300	9745	1727	60	1058	537	72
	b	12783	10887	306	10581	1896	64	1054	707	71
	c	1011	842	6	836	169	4	-4	170	-1
	d	108,6	108,4	102,0	108,6	109,8	106,7	99,6	131,7	98,6
piotrkowski	a	2311	1764	53	1711	547	9	410	117	11
	b	2495	1924	55	1869	571	12	406	143	10
	c	184	160	2	158	24	3	-4	26	-1
	d	108,0	109,1	103,8	109,2	104,4	133,3	99,0	122,2	90,9
sieradzki	a	1777	1424	34	1390	353	4	282	55	12
	b	1921	1538	31	1507	383	5	285	84	9
	c	144	114	-3	117	30	1	3	29	-3
	d	108,1	108,0	91,2	108,4	108,5	125,0	101,1	152,7	75,0
skierniewicki	a	1516	1247	33	1214	269	4	228	36	1
	b	1619	1338	30	1308	281	3	230	47	1
	c	103	91	-3	94	12	-1	2	11	0
	d	106,8	107,3	90,9	107,7	104,5	75,0	100,9	130,6	100,0

TABL.13 SPÓŁKI HANDLOWE WEDŁUG FORM PRAWNYCH, WOJEWÓDZTW I PODREGIONÓW (cd.)

WYSZCZEGÓLNIENIE		Ogółem	Spółki kapitałowe			Spółki osobowe				
a - 31.12.2015 r.	b - 31.12.2016 r.		razem	akcyjne	z o.o.	razem	partner- skie	jawne	koman- dytowe	koman- dytowo- akcyjne
c - przyrost	d - 2015 = 100									
<b>Małopolskie</b>	<b>a</b>	<b>36083</b>	<b>29482</b>	<b>802</b>	<b>28680</b>	<b>6601</b>	<b>191</b>	<b>3560</b>	<b>2362</b>	<b>488</b>
	<b>b</b>	<b>40150</b>	<b>32855</b>	<b>813</b>	<b>32042</b>	<b>7295</b>	<b>214</b>	<b>3644</b>	<b>3000</b>	<b>437</b>
	<b>c</b>	<b>4067</b>	<b>3373</b>	<b>11</b>	<b>3362</b>	<b>694</b>	<b>23</b>	<b>84</b>	<b>638</b>	<b>-51</b>
	<b>d</b>	<b>111,3</b>	<b>111,4</b>	<b>101,4</b>	<b>111,7</b>	<b>110,5</b>	<b>112,0</b>	<b>102,4</b>	<b>127,0</b>	<b>89,5</b>
<i>Podregiony:</i>										
krakowski	a	4014	3082	64	3018	932	10	640	250	32
	b	4478	3464	63	3401	1014	10	658	317	29
	c	464	382	-1	383	82	0	18	67	-3
	d	111,6	112,4	98,4	112,7	108,8	100,0	102,8	126,8	90,6
m. Kraków	a	23859	20102	593	19509	3757	132	1492	1733	400
	b	26848	22624	608	22016	4224	149	1518	2200	357
	c	2989	2522	15	2507	467	17	26	467	-43
	d	112,5	112,5	102,5	112,9	112,4	112,9	101,7	126,9	89,3
nowosądecki	a	2140	1646	27	1619	494	13	374	96	11
	b	2261	1749	26	1723	512	14	373	116	9
	c	121	103	-1	104	18	1	-1	20	-2
	d	105,7	106,3	96,3	106,4	103,6	107,7	99,7	120,8	81,8
oświęcimski	a	2912	2262	55	2207	650	3	477	151	19
	b	3108	2405	56	2349	703	5	499	181	18
	c	196	143	1	142	53	2	22	30	-1
	d	106,7	106,3	101,8	106,4	108,2	166,7	104,6	119,9	94,7
tarnowski	a	1915	1502	37	1465	413	25	308	74	6
	b	2090	1621	35	1586	469	28	324	112	5
	c	175	119	-2	121	56	3	16	38	-1
	d	109,1	107,9	94,6	108,3	113,6	112,0	105,2	151,4	83,3
nowotarski	a	1243	888	26	862	355	8	269	58	20
	b	1365	992	25	967	373	8	272	74	19
	c	122	104	-1	105	18	0	3	16	-1
	d	109,8	111,7	96,2	112,2	105,1	100,0	101,1	127,6	95,0
<b>Mazowieckie</b>	<b>a</b>	<b>142530</b>	<b>127180</b>	<b>4126</b>	<b>123054</b>	<b>15350</b>	<b>351</b>	<b>6873</b>	<b>6093</b>	<b>2033</b>
	<b>b</b>	<b>158490</b>	<b>141766</b>	<b>4330</b>	<b>137436</b>	<b>16724</b>	<b>387</b>	<b>6998</b>	<b>7506</b>	<b>1833</b>
	<b>c</b>	<b>15960</b>	<b>14586</b>	<b>204</b>	<b>14382</b>	<b>1374</b>	<b>36</b>	<b>125</b>	<b>1413</b>	<b>-200</b>
	<b>d</b>	<b>111,2</b>	<b>111,5</b>	<b>104,9</b>	<b>111,7</b>	<b>109,0</b>	<b>110,3</b>	<b>101,8</b>	<b>123,2</b>	<b>90,2</b>
<i>Podregiony:</i>										
ciechanowski	a	1270	988	28	960	282	2	225	50	5
	b	1344	1046	28	1018	298	2	225	65	6
	c	74	58	0	58	16	0	0	15	1
	d	105,8	105,9	100,0	106,0	105,7	100,0	100,0	130,0	120,0

TABL.13 SPÓŁKI HANDLOWE WEDŁUG FORM PRAWNYCH, WOJEWÓDZTW I PODREGIONÓW (cd.)

WYSZCZEGÓLNIENIE		Ogółem	Spółki kapitałowe			Spółki osobowe				
a - 31.12.2015 r.	b - 31.12.2016 r.		razem	akcyjne	z o.o.	razem	partner- skie	jawne	koman- dytowe	koman- dytowo- akcyjne
c - przyrost	d - 2015 = 100									
ostrołęcki	a	1286	1015	25	990	271	3	230	30	8
	b	1398	1116	25	1091	282	3	229	43	7
	c	112	101	0	101	11	0	-1	13	-1
	d	108,7	110,0	100,0	110,2	104,1	100,0	99,6	143,3	87,5
radomski	a	3089	2596	60	2536	493	14	394	80	5
	b	3289	2749	60	2689	540	14	407	114	5
	c	200	153	0	153	47	0	13	34	0
	d	106,5	105,9	100,0	106,0	109,5	100,0	103,3	142,5	100,0
m.st. Warszawa	a	112727	101997	3611	98386	10730	302	3553	5024	1851
	b	126071	114316	3810	110506	11755	339	3627	6139	1650
	c	13344	12319	199	12120	1025	37	74	1115	-201
	d	111,8	112,1	105,5	112,3	109,6	112,3	102,1	122,2	89,1
warszawski wschodni	a	6072	4919	95	4824	1153	6	815	281	51
	b	6588	5358	93	5265	1230	4	818	366	42
	c	516	439	-2	441	77	-2	3	85	-9
	d	108,5	108,9	97,9	109,1	106,7	66,7	100,4	130,2	82,4
warszawski zachodni	a	14857	13046	201	12845	1811	20	1160	528	103
	b	16319	14347	202	14145	1972	20	1184	654	114
	c	1462	1301	1	1300	161	0	24	126	11
	d	109,8	110,0	100,5	110,1	108,9	100,0	102,1	123,9	110,7
płocki	a	1918	1595	67	1528	323	1	264	54	4
	b	2072	1725	70	1655	347	1	271	72	3
	c	154	130	3	127	24	0	7	18	-1
	d	108,0	108,2	104,5	108,3	107,4	100,0	102,7	133,3	75,0
siedlecki	a	1311	1024	39	985	287	3	232	46	6
	b	1409	1109	42	1067	300	4	237	53	6
	c	98	85	3	82	13	1	5	7	0
	d	107,5	108,3	107,7	108,3	104,5	133,3	102,2	115,2	100,0
<b>Opolskie</b>	<b>a</b>	<b>7079</b>	<b>6055</b>	<b>138</b>	<b>5917</b>	<b>1024</b>	<b>59</b>	<b>712</b>	<b>222</b>	<b>31</b>
	<b>b</b>	<b>7528</b>	<b>6441</b>	<b>134</b>	<b>6307</b>	<b>1087</b>	<b>56</b>	<b>719</b>	<b>288</b>	<b>24</b>
	<b>c</b>	<b>449</b>	<b>386</b>	<b>-4</b>	<b>390</b>	<b>63</b>	<b>-3</b>	<b>7</b>	<b>66</b>	<b>-7</b>
	<b>d</b>	<b>106,3</b>	<b>106,4</b>	<b>97,1</b>	<b>106,6</b>	<b>106,2</b>	<b>94,9</b>	<b>101,0</b>	<b>129,7</b>	<b>77,4</b>
<i>Podregiony:</i> nyski	a	1702	1449	24	1425	253	17	189	45	2
	b	1799	1539	24	1515	260	16	184	59	1
	c	97	90	0	90	7	-1	-5	14	-1
	d	105,7	106,2	100,0	106,3	102,8	94,1	97,4	131,1	50,0

TABL.13 SPÓŁKI HANDLOWE WEDŁUG FORM PRAWNYCH, WOJEWÓDZTW I PODREGIONÓW (cd.)

WYSZCZEGÓLNIENIE		Ogółem	Spółki kapitałowe			Spółki osobowe				
a - 31.12.2015 r.	b - 31.12.2016 r.		razem	akcyjne	z o.o.	razem	partner- skie	jawne	koman- dytowe	koman- dytowo- akcyjne
c - przyrost	d - 2015 = 100									
opolski	a	5377	4606	114	4492	771	42	523	177	29
	b	5729	4902	110	4792	827	40	535	229	23
	c	352	296	-4	300	56	-2	12	52	-6
	d	106,5	106,4	96,5	106,7	107,3	95,2	102,3	129,4	79,3
<b>Podkarpackie</b>	<b>a</b>	<b>11846</b>	<b>9739</b>	<b>268</b>	<b>9471</b>	<b>2107</b>	<b>112</b>	<b>1473</b>	<b>426</b>	<b>96</b>
	<b>b</b>	<b>13402</b>	<b>11149</b>	<b>269</b>	<b>10880</b>	<b>2253</b>	<b>111</b>	<b>1483</b>	<b>576</b>	<b>83</b>
	<b>c</b>	<b>1556</b>	<b>1410</b>	<b>1</b>	<b>1409</b>	<b>146</b>	<b>-1</b>	<b>10</b>	<b>150</b>	<b>-13</b>
	<b>d</b>	<b>113,1</b>	<b>114,5</b>	<b>100,4</b>	<b>114,9</b>	<b>106,9</b>	<b>99,1</b>	<b>100,7</b>	<b>135,2</b>	<b>86,5</b>
<i>Podregiony:</i>										
krośnieński	a	1784	1442	61	1381	342	10	252	56	24
	b	1992	1628	57	1571	364	11	258	71	24
	c	208	186	-4	190	22	1	6	15	0
	d	111,7	112,9	93,4	113,8	106,4	110,0	102,4	126,8	100,0
przemyski	a	1724	1464	23	1441	260	17	197	37	9
	b	2029	1757	24	1733	272	18	193	54	7
	c	305	293	1	292	12	1	-4	17	-2
	d	117,7	120,0	104,3	120,3	104,6	105,9	98,0	145,9	77,8
rzeszowski	a	5672	4742	119	4623	930	58	565	256	51
	b	6547	5545	122	5423	1002	56	558	345	43
	c	875	803	3	800	72	-2	-7	89	-8
	d	115,4	116,9	102,5	117,3	107,7	96,6	98,8	134,8	84,3
tarnobrzeski	a	2666	2091	65	2026	575	27	459	77	12
	b	2834	2219	66	2153	615	26	474	106	9
	c	168	128	1	127	40	-1	15	29	-3
	d	106,3	106,1	101,5	106,3	107,0	96,3	103,3	137,7	75,0
<b>Podlaskie</b>	<b>a</b>	<b>6490</b>	<b>4928</b>	<b>124</b>	<b>4804</b>	<b>1562</b>	<b>90</b>	<b>1169</b>	<b>265</b>	<b>38</b>
	<b>b</b>	<b>7114</b>	<b>5459</b>	<b>125</b>	<b>5334</b>	<b>1655</b>	<b>92</b>	<b>1195</b>	<b>332</b>	<b>36</b>
	<b>c</b>	<b>624</b>	<b>531</b>	<b>1</b>	<b>530</b>	<b>93</b>	<b>2</b>	<b>26</b>	<b>67</b>	<b>-2</b>
	<b>d</b>	<b>109,6</b>	<b>110,8</b>	<b>100,8</b>	<b>111,0</b>	<b>106,0</b>	<b>102,2</b>	<b>102,2</b>	<b>125,3</b>	<b>94,7</b>
<i>Podregiony:</i>										
białostocki	a	4384	3328	75	3253	1056	67	742	213	34
	b	4845	3719	79	3640	1126	69	758	267	32
	c	461	391	4	387	70	2	16	54	-2
	d	110,5	111,7	105,3	111,9	106,6	103,0	102,2	125,4	94,1
łomżyński	a	1121	847	25	822	274	10	239	22	3
	b	1218	925	24	901	293	10	252	28	3
	c	97	78	-1	79	19	0	13	6	0
	d	108,7	109,2	96,0	109,6	106,9	100,0	105,4	127,3	100,0

TABL.13 SPÓŁKI HANDLOWE WEDŁUG FORM PRAWNYCH, WOJEWÓDZTW I PODREGIONÓW (cd.)

WYSZCZEGÓLNIENIE		Ogółem	Spółki kapitałowe			Spółki osobowe				
a - 31.12.2015 r.	b - 31.12.2016 r.		razem	akcyjne	z o.o.	razem	partner- skie	jawne	koman- dytowe	koman- dytowo- akcyjne
c - przyrost	d - 2015 = 100									
suwalski	a	985	753	24	729	232	13	188	30	1
	b	1051	815	22	793	236	13	185	37	1
	c	66	62	-2	64	4	0	-3	7	0
	d	106,7	108,2	91,7	108,8	101,7	100,0	98,4	123,3	100,0
<b>Pomorskie</b>	<b>a</b>	<b>30281</b>	<b>26823</b>	<b>859</b>	<b>25964</b>	<b>3458</b>	<b>129</b>	<b>1852</b>	<b>1220</b>	<b>257</b>
	<b>b</b>	<b>32610</b>	<b>28825</b>	<b>870</b>	<b>27955</b>	<b>3785</b>	<b>135</b>	<b>1858</b>	<b>1557</b>	<b>235</b>
	<b>c</b>	<b>2329</b>	<b>2002</b>	<b>11</b>	<b>1991</b>	<b>327</b>	<b>6</b>	<b>6</b>	<b>337</b>	<b>-22</b>
	<b>d</b>	<b>107,7</b>	<b>107,5</b>	<b>101,3</b>	<b>107,7</b>	<b>109,5</b>	<b>104,7</b>	<b>100,3</b>	<b>127,6</b>	<b>91,4</b>
<i>Podregiony:</i> gdański	a	4599	3944	71	3873	655	6	401	212	36
	b	5042	4311	73	4238	731	7	398	292	34
	c	443	367	2	365	76	1	-3	80	-2
	d	109,6	109,3	102,8	109,4	111,6	116,7	99,3	137,7	94,4
śląpski	a	2261	1980	39	1941	281	10	215	54	2
	b	2363	2063	38	2025	300	10	219	68	3
	c	102	83	-1	84	19	0	4	14	1
	d	104,5	104,2	97,4	104,3	106,8	100,0	101,9	125,9	150,0
starogardzki	a	2287	1962	52	1910	325	7	219	77	22
	b	2383	2054	51	2003	329	8	220	81	20
	c	96	92	-1	93	4	1	1	4	-2
	d	104,2	104,7	98,1	104,9	101,2	114,3	100,5	105,2	90,9
trójmiejski	a	20229	18153	681	17472	2076	104	928	852	192
	b	21837	19549	689	18860	2288	108	926	1081	173
	c	1608	1396	8	1388	212	4	-2	229	-19
	d	107,9	107,7	101,2	107,9	110,2	103,8	99,8	126,9	90,1
chojnicki	a	905	784	16	768	121	2	89	25	5
	b	985	848	19	829	137	2	95	35	5
	c	80	64	3	61	16	0	6	10	0
	d	108,8	108,2	118,8	107,9	113,2	100,0	106,7	140,0	100,0
<b>Śląskie</b>	<b>a</b>	<b>47907</b>	<b>40899</b>	<b>1262</b>	<b>39637</b>	<b>7008</b>	<b>259</b>	<b>4569</b>	<b>1856</b>	<b>324</b>
	<b>b</b>	<b>51813</b>	<b>44223</b>	<b>1310</b>	<b>42913</b>	<b>7590</b>	<b>261</b>	<b>4671</b>	<b>2366</b>	<b>292</b>
	<b>c</b>	<b>3906</b>	<b>3324</b>	<b>48</b>	<b>3276</b>	<b>582</b>	<b>2</b>	<b>102</b>	<b>510</b>	<b>-32</b>
	<b>d</b>	<b>108,2</b>	<b>108,1</b>	<b>103,8</b>	<b>108,3</b>	<b>108,3</b>	<b>100,8</b>	<b>102,2</b>	<b>127,5</b>	<b>90,1</b>
<i>Podregiony:</i> bielski	a	6897	5671	153	5518	1226	20	806	352	48
	b	7451	6095	159	5936	1356	20	835	458	43
	c	554	424	6	418	130	0	29	106	-5
	d	108,0	107,5	103,9	107,6	110,6	100,0	103,6	130,1	89,6

TABL.13 SPÓŁKI HANDLOWE WEDŁUG FORM PRAWNYCH, WOJEWÓDZTW I PODREGIONÓW (cd.)

WYSZCZEGÓLNIENIE		Ogółem	Spółki kapitałowe			Spółki osobowe				
a - 31.12.2015 r.	b - 31.12.2016 r.		razem	akcyjne	z o.o.	razem	partner- skie	jawne	koman- dytowe	koman- dytowo- akcyjne
c - przyrost	d - 2015 = 100									
bytomski	a	3549	3006	80	2926	543	12	371	141	19
	b	3811	3233	80	3153	578	12	375	177	14
	c	262	227	0	227	35	0	4	36	-5
	d	107,4	107,6	100,0	107,8	106,4	100,0	101,1	125,5	73,7
częstochowski	a	4349	3554	98	3456	795	14	562	195	24
	b	4768	3897	97	3800	871	15	580	256	20
	c	419	343	-1	344	76	1	18	61	-4
	d	109,6	109,7	99,0	110,0	109,6	107,1	103,2	131,3	83,3
gliwicki	a	5389	4720	132	4588	669	35	477	144	13
	b	5725	5005	133	4872	720	36	481	191	12
	c	336	285	1	284	51	1	4	47	-1
	d	106,2	106,0	100,8	106,2	107,6	103	100,8	132,6	92,3
katowicki	a	14206	12484	497	11987	1722	105	890	569	158
	b	15500	13626	537	13089	1874	106	923	698	147
	c	1294	1142	40	1102	152	1	33	129	-11
	d	109,1	109,1	108,0	109,2	108,8	101,0	103,7	122,7	93,0
rybnicki	a	3944	3347	78	3269	597	40	448	93	16
	b	4188	3559	76	3483	629	39	452	123	15
	c	244	212	-2	214	32	-1	4	30	-1
	d	106,2	106,3	97,4	106,5	105,4	97,5	100,9	132,3	93,8
sosnowiecki	a	5714	4900	142	4758	814	20	579	194	21
	b	6204	5330	142	5188	874	20	586	248	20
	c	490	430	0	430	60	0	7	54	-1
	d	108,6	108,8	100,0	109,0	107,4	100,0	101,2	127,8	95,2
tyski	a	3859	3217	82	3135	642	13	436	168	25
	b	4166	3478	86	3392	688	13	439	215	21
	c	307	261	4	257	46	0	3	47	-4
	d	108,0	108,1	104,9	108,2	107,2	100,0	100,7	128,0	84,0
Świętokrzyskie	a	<b>6514</b>	<b>5303</b>	<b>229</b>	<b>5074</b>	<b>1211</b>	<b>39</b>	<b>821</b>	<b>275</b>	<b>76</b>
	b	<b>7044</b>	<b>5750</b>	<b>226</b>	<b>5524</b>	<b>1294</b>	<b>42</b>	<b>818</b>	<b>382</b>	<b>52</b>
	c	<b>530</b>	<b>447</b>	<b>-3</b>	<b>450</b>	<b>83</b>	<b>3</b>	<b>-3</b>	<b>107</b>	<b>-24</b>
	d	<b>108,1</b>	<b>108,4</b>	<b>98,7</b>	<b>108,9</b>	<b>106,9</b>	<b>107,7</b>	<b>99,6</b>	<b>138,9</b>	<b>68,4</b>
Podregiony: kielecki	a	5281	4322	189	4133	959	39	607	244	69
	b	5732	4700	186	4514	1032	41	609	334	48
	c	451	378	-3	381	73	2	2	90	-21
	d	108,5	108,7	98,4	109,2	107,6	105,1	100,3	136,9	69,6

TABL.13 SPÓŁKI HANDLOWE WEDŁUG FORM PRAWNYCH, WOJEWÓDZTW I PODREGIONÓW (cd.)

WYSZCZEGÓLNIENIE		Ogółem	Spółki kapitałowe			Spółki osobowe				
			razem	akcyjne	z o.o.	razem	partner- skie	jawne	koman- dytowe	koman- dytowo- akcyjne
a - 31.12.2015 r.										
b - 31.12.2016 r.										
c - przyrost										
d - 2015 = 100										
sandomiersko- jędrzejowski	a	1233	981	40	941	252	-	214	31	7
	b	1312	1050	40	1010	262	1	209	48	4
	c	79	69	0	69	10	1	-5	17	-3
	d	106,4	107,0	100,0	107,3	104,0	x	97,7	154,8	57,1
<b>Warmińsko-mazurskie</b>	<b>a</b>	<b>8133</b>	<b>6829</b>	<b>149</b>	<b>6680</b>	<b>1304</b>	<b>130</b>	<b>961</b>	<b>180</b>	<b>33</b>
	<b>b</b>	<b>8821</b>	<b>7467</b>	<b>153</b>	<b>7314</b>	<b>1354</b>	<b>129</b>	<b>965</b>	<b>227</b>	<b>33</b>
	<b>c</b>	<b>688</b>	<b>638</b>	<b>4</b>	<b>634</b>	<b>50</b>	<b>-1</b>	<b>4</b>	<b>47</b>	<b>0</b>
	<b>d</b>	<b>108,5</b>	<b>109,3</b>	<b>102,7</b>	<b>109,5</b>	<b>103,8</b>	<b>99,2</b>	<b>100,4</b>	<b>126,1</b>	<b>100,0</b>
<i>Podregiony:</i>										
elbląski	a	2516	2108	46	2062	408	56	291	53	8
	b	2691	2267	47	2220	424	56	294	66	8
	c	175	159	1	158	16	0	3	13	0
	d	107,0	107,5	102,2	107,7	103,9	100,0	101,0	124,5	100,0
elcki	a	1032	864	12	852	168	12	140	15	1
	b	1108	937	11	926	171	14	139	17	1
	c	76	73	-1	74	3	2	-1	2	0
	d	107,4	108,4	91,7	108,7	101,8	116,7	99,3	113,3	100,0
olsztyński	a	4585	3857	91	3766	728	62	530	112	24
	b	5022	4263	95	4168	759	59	532	144	24
	c	437	406	4	402	31	-3	2	32	0
	d	109,5	110,5	104,4	110,7	104,3	95,2	100,4	128,6	100,0
<b>Wielkopolskie</b>	<b>a</b>	<b>45060</b>	<b>37918</b>	<b>968</b>	<b>36950</b>	<b>7142</b>	<b>219</b>	<b>3656</b>	<b>2762</b>	<b>505</b>
	<b>b</b>	<b>49251</b>	<b>41390</b>	<b>1004</b>	<b>40386</b>	<b>7861</b>	<b>230</b>	<b>3702</b>	<b>3471</b>	<b>458</b>
	<b>c</b>	<b>4191</b>	<b>3472</b>	<b>36</b>	<b>3436</b>	<b>719</b>	<b>11</b>	<b>46</b>	<b>709</b>	<b>-47</b>
	<b>d</b>	<b>109,3</b>	<b>109,2</b>	<b>103,7</b>	<b>109,3</b>	<b>110,1</b>	<b>105,0</b>	<b>101,3</b>	<b>125,7</b>	<b>90,7</b>
<i>Podregiony:</i>										
kaliski	a	4296	3459	93	3366	837	29	551	216	41
	b	4683	3771	93	3678	912	29	564	285	34
	c	387	312	0	312	75	0	13	69	-7
	d	109,0	109,0	100,0	109,3	109,0	100,0	102,4	131,9	82,9
koniński	a	3399	2730	62	2668	669	16	441	188	24
	b	3637	2918	61	2857	719	17	449	231	22
	c	238	188	-1	189	50	1	8	43	-2
	d	107,0	106,9	98,4	107,1	107,5	106,3	101,8	122,9	91,7
leszczyński	a	3937	3121	52	3069	816	24	540	222	30
	b	4316	3421	54	3367	895	23	537	306	29
	c	379	300	2	298	79	-1	-3	84	-1
	d	109,6	109,6	103,8	109,7	109,7	95,8	99,4	137,8	96,7

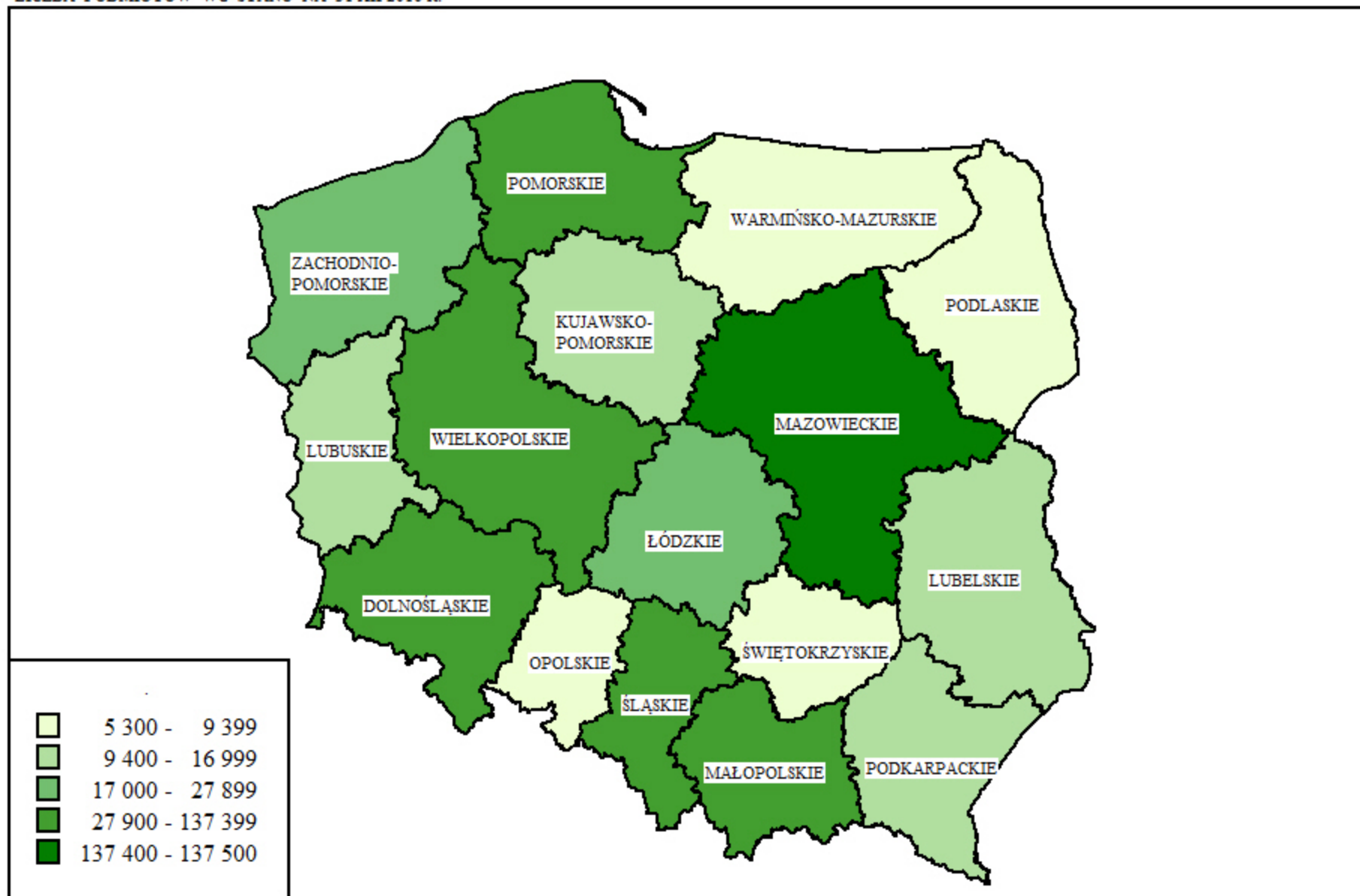


TABL.13 SPÓŁKI HANDLOWE WEDŁUG FORM PRAWNYCH, WOJEWÓDZTW I PODREGIONÓW (dok.)

WYSZCZEGÓLNIENIE a - 31.12.2015 r. b - 31.12.2016 r. c - przyrost d - 2015 = 100		Ogółem	Spółki kapitałowe			Spółki osobowe				
			razem	akcyjne	z o.o.	razem	partner- skie	jawne	koman- dytowe	koman- dytowo- akcyjne
pilski	a	2159	1767	40	1727	392	6	280	97	9
	b	2315	1898	40	1858	417	8	285	117	7
	c	156	131	0	131	25	2	5	20	-2
	d	107,2	107,4	100,0	107,6	106,4	133,3	101,8	120,6	77,8
poznański	a	8073	6598	137	6461	1475	16	784	589	86
	b	8836	7191	144	7047	1645	18	800	742	85
	c	763	593	7	586	170	2	16	153	-1
	d	109,5	109,0	105,1	109,1	111,5	112,5	102,0	126,0	98,8
m. Poznań	a	23196	20243	584	19659	2953	128	1060	1450	315
	b	25464	22191	612	21579	3273	135	1067	1790	281
	c	2268	1948	28	1920	320	7	7	340	-34
	d	109,8	109,6	104,8	109,8	110,8	105,5	100,7	123,4	89,2
<b>Zachodnio-pomorskie</b>	<b>a</b>	<b>18686</b>	<b>16349</b>	<b>294</b>	<b>16055</b>	<b>2337</b>	<b>68</b>	<b>1445</b>	<b>729</b>	<b>95</b>
	<b>b</b>	<b>19865</b>	<b>17353</b>	<b>309</b>	<b>17044</b>	<b>2512</b>	<b>71</b>	<b>1465</b>	<b>889</b>	<b>87</b>
	<b>c</b>	<b>1179</b>	<b>1004</b>	<b>15</b>	<b>989</b>	<b>175</b>	<b>3</b>	<b>20</b>	<b>160</b>	<b>-8</b>
	<b>d</b>	<b>106,3</b>	<b>106,1</b>	<b>105,1</b>	<b>106,2</b>	<b>107,5</b>	<b>104,4</b>	<b>101,4</b>	<b>121,9</b>	<b>91,6</b>
<i>Podregiony:</i>										
koszaliński	a	3201	2786	44	2742	415	13	275	110	17
	b	3369	2947	44	2903	422	13	270	125	14
	c	168	161	0	161	7	0	-5	15	-3
	d	105,2	105,8	100,0	105,9	101,7	100,0	98,2	113,6	82,4
szczecinecko-pyrzycki	a	2349	2093	29	2064	256	5	184	63	4
	b	2428	2161	31	2130	267	4	182	77	4
	c	79	68	2	66	11	-1	-2	14	0
	d	103,4	103,2	106,9	103,2	104,3	80,0	98,9	122,2	100,0
m. Szczecin	a	9272	8186	160	8026	1086	40	573	421	52
	b	10000	8799	172	8627	1201	45	584	523	49
	c	728	613	12	601	115	5	11	102	-3
	d	107,9	107,5	107,5	107,5	110,6	112,5	101,9	124,2	94,2
szczeciński	a	3864	3284	61	3223	580	10	413	135	22
	b	4068	3446	62	3384	622	9	429	164	20
	c	204	162	1	161	42	-1	16	29	-2
	d	105,3	104,9	101,6	105,0	107,2	90,0	103,9	121,5	90,9

## SPÓŁKI Z OGRANICZONĄ ODPOWIEDZIALNOŚCIĄ

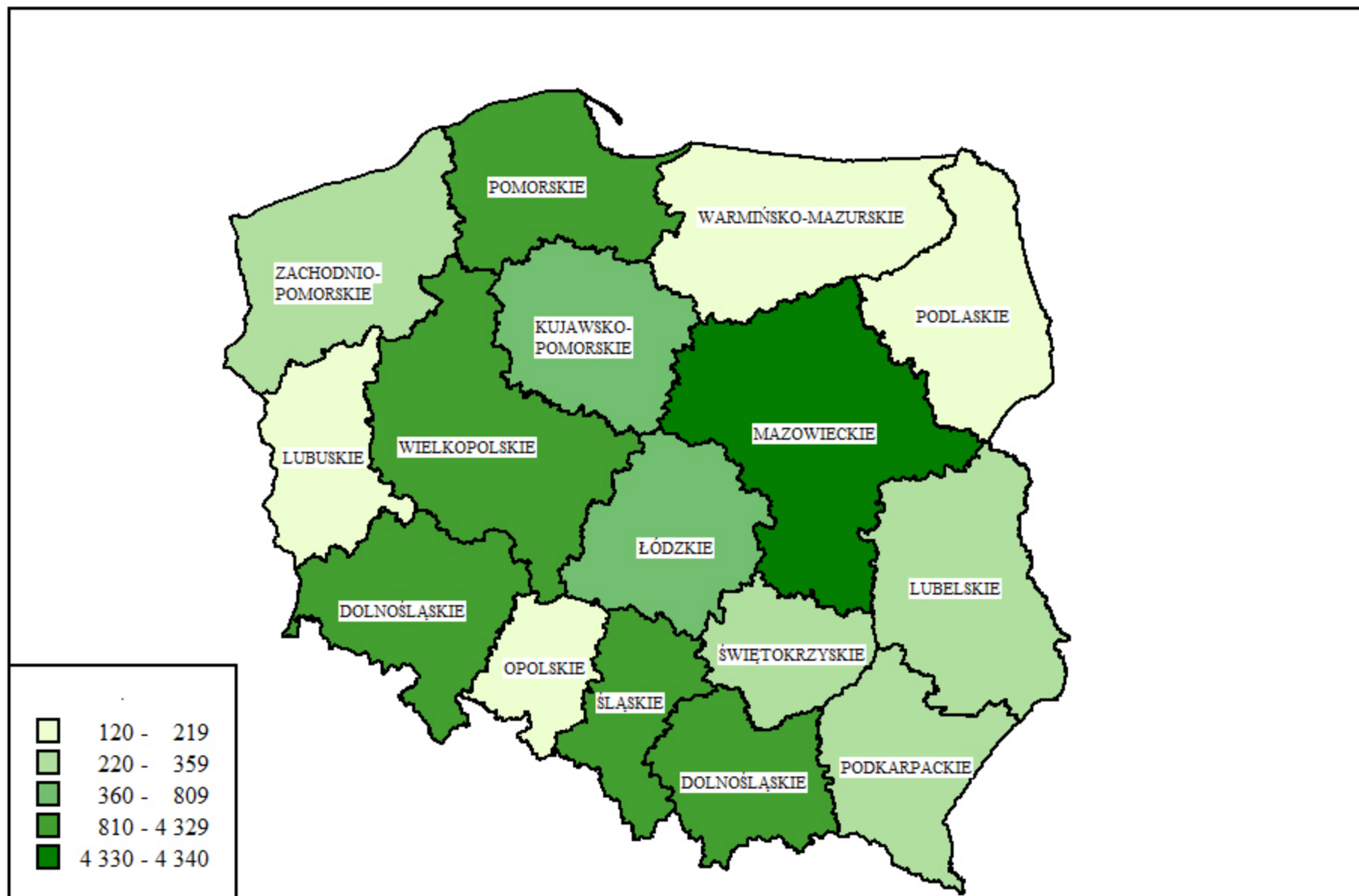
LICZBA PODMIOTÓW WG STANU NA 31 XII 2016 R.



Uwaga: przedziały utworzono przy użyciu metody podziału naturalnego (faktyczna liczba podmiotów danego województwa jak najmniej różni się od średniej przedziału).

## SPÓŁKI AKCYJNE

LICZBA PODMIOTÓW WG STANU NA 31 XII 2016 R.



Uwaga: przedziały utworzono przy użyciu metody podziału naturalnego (faktyczna liczba podmiotów danego województwa jak najmniej różni się od średniej przedziału).

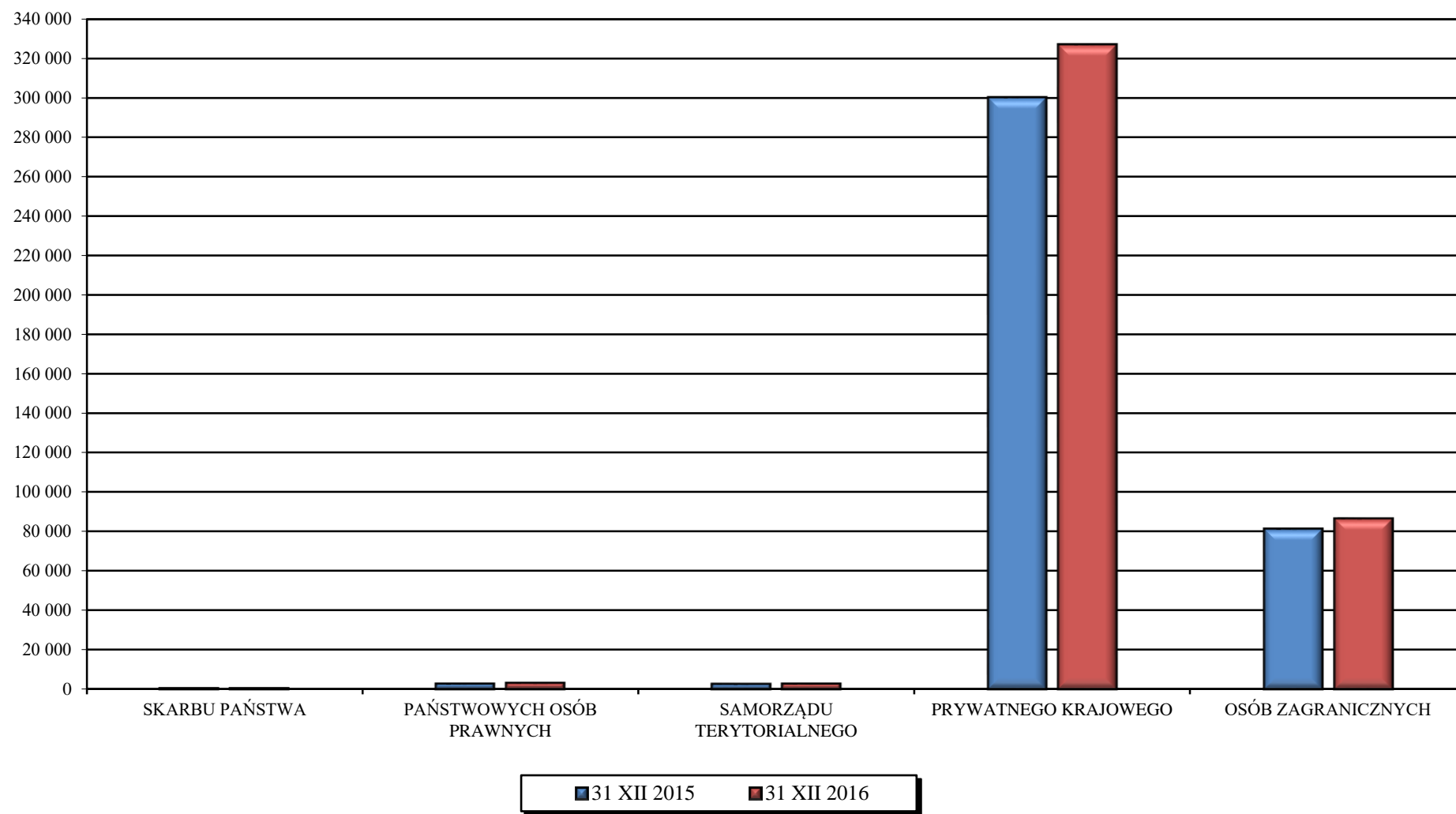
TABL.14 SPÓŁKI HANDLOWE WEDŁUG RODZAJU KAPITAŁU ORAZ FORM PRAWNYCH

WYSZCZEGÓLNIENIE		Rodzaj kapitału										
		Skarbu Państwa		państwowych osób prawnych		samorządu terytorialnego		prywatnego krajowego		zagranicznego		
		razem	w tym jedno-osobowe	razem	w tym o jedno-rodnym rodzaju	razem	w tym o jedno-rodnym rodzaju	razem	w tym o jedno-rodnym rodzaju	razem	w tym o jedno-rodnym rodzaju	
a - 31.12.2015 r. b - 31.12.2016 r. c - przyrost d - 2015 = 100	Ogółem <sup>10</sup>											
<b>OGÓLEM</b>	a	456910 <sup>11</sup>	1148	350	3660	894	3159	2260	368068	314681	85552	54634
	b	501056 <sup>11</sup>	1104	342	4152	1220	3211	2316	399470	342815	91125	59105
	c	44146	-44	-8	492	326	52	56	31402	28134	5573	4471
	d	109,7	96,2	97,7	113,4	136,5	101,6	102,5	108,5	108,9	106,5	108,2
z tego:												
<b>Spółki kapitałowe</b>	a	393774	1145	349	3477	871	3145	2258	309972	266175	83260	53782
	b	432558	1094	336	3828	1170	3190	2312	337238	291819	88507	58155
	c	38784	-51	-13	351	299	45	54	27266	25644	5247	4373
	d	109,8	95,5	96,3	110,1	134,3	101,4	102,4	108,8	109,6	106,3	108,1
z tego:												
akcyjne	a	11380	551	158	503	67	333	130	9944	7228	1831	702
	b	11769	518	151	511	76	330	129	10246	7487	1852	714
	c	389	-33	-7	8	9	-3	-1	302	259	21	12
	d	103,4	94,0	95,6	101,6	113,4	99,1	99,2	103,0	103,6	101,1	101,7
z o.o.	a	382394	594	191	2974	804	2812	2128	300028	258947	81429	53080
	b	420789	576	185	3317	1094	2860	2183	326992	284332	86655	57441
	c	38395	-18	-6	343	290	48	55	26964	25385	5226	4361
	d	110,0	97,0	96,9	111,5	136,1	101,7	102,6	109,0	109,8	106,4	108,2
<b>Spółki osobowe</b>	a	63136	3	1	183	23	14	2	58096	48506	2292	852
	b	68498	10	6	324	50	21	4	62232	50996	2618	950
	c	5362	7	5	141	27	7	2	4136	2490	326	98
	d	108,5	333,3	600,0	177,0	217,4	150,0	200,0	107,1	105,1	114,2	111,5
z tego:												
partnerskie	a	2150	-	-	-	-	-	-	2050	2042	9	1
	b	2249	-	-	-	-	-	-	2119	2114	6	1
	c	99	-	-	-	-	-	-	69	72	-3	0
	d	104,6	-	-	-	-	-	-	103,4	103,5	66,7	100,0
jawne	a	35896	2	1	12	7	5	-	34822	34192	367	91
	b	36368	2	1	19	10	4	-	35181	34574	388	114
	c	472	0	0	7	3	-1	-	359	382	21	23
	d	101,3	100,0	100,0	158,3	142,9	80,0	-	101,0	101,1	105,7	125,3
komandytowe	a	20391	1	-	147	11	6	1	16709	8721	1643	628
	b	25647	4	1	280	35	14	3	20900	11150	1983	727
	c	5256	3	1	133	24	8	2	4191	2429	340	99
	d	125,8	400,0	x	190,5	318,2	233,3	300,0	125,1	127,9	120,7	115,8
komandytowo-akcyjne	a	4699	-	-	24	5	3	1	4515	3551	273	132
	b	4234	4	4	25	5	3	1	4032	3158	241	108
	c	-465	4	4	1	0	0	0	-483	-393	-32	-24
	d	90,1	x	x	104,2	100,0	100,0	100,0	89,3	88,9	88,3	81,8

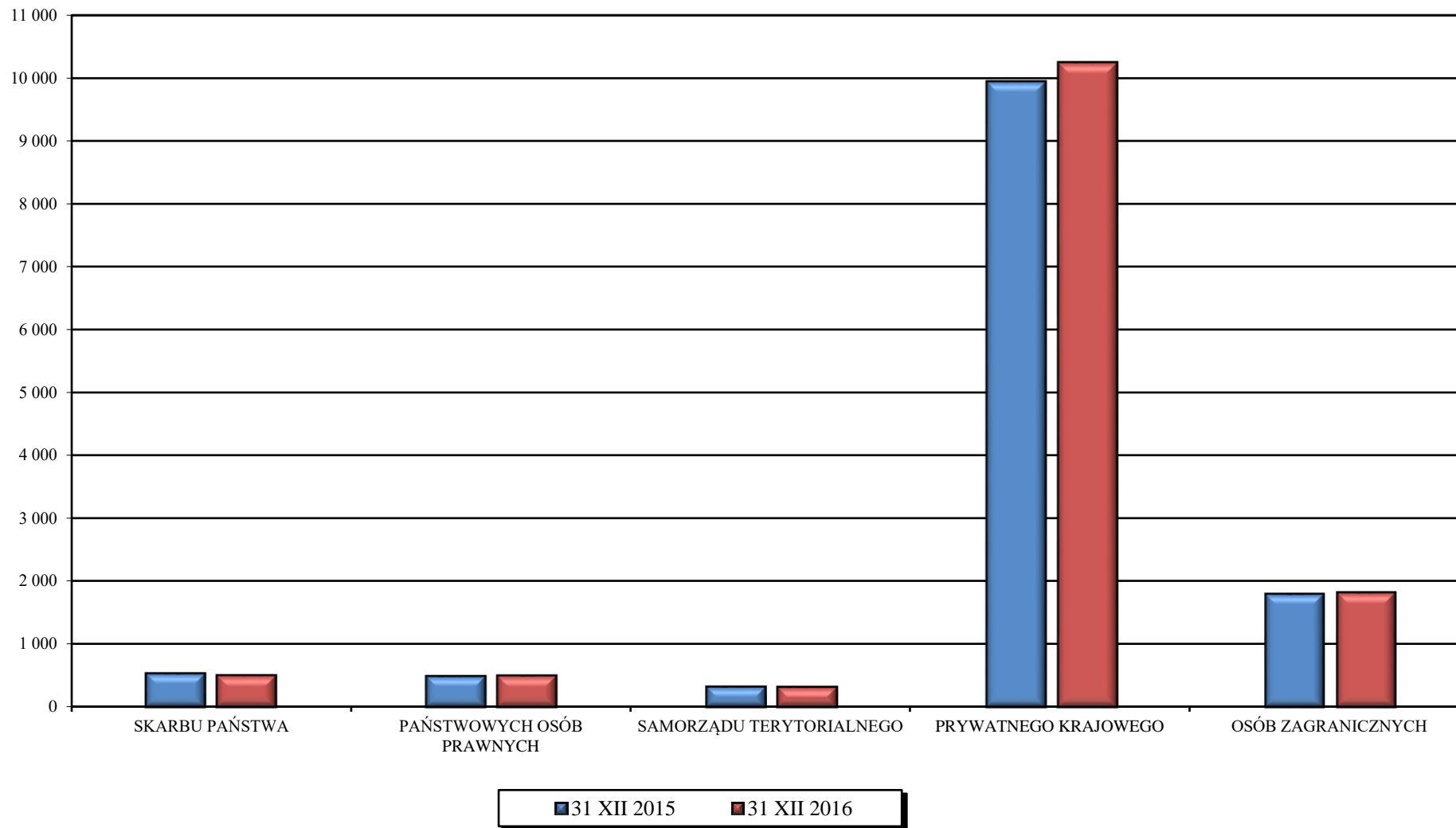
<sup>10</sup> Sumy danych wg rodzajów kapitału nie równają się ich ogólnej liczbie, ponieważ spółki o mieszanym kapitale występują w dwóch lub więcej rubrykach tablicy, zależnie od rodzajów kapitału zaangażowanego w spółce.

<sup>11</sup> W podziale według rodzaju kapitału – bez podmiotów, dla których informacja o formie własności nie występuje w rejestrze REGON.

## SPÓŁKI Z OGRANICZONĄ ODPOWIEDZIALNOŚCIĄ WEDŁUG RODZAJU KAPITAŁU



### SPÓLKI AKCYJNE WEDŁUG RODZAJU KAPITAŁU



TABL.15 SPÓŁKI HANDLOWE WEDŁUG RODZAJU KAPITAŁU ORAZ SEKCJI I DZIAŁÓW  
POLSKIEJ KLASYFIKACJI DZIAŁALNOŚCI (PKD)

WYSZCZEGÓLNIENIE		Rodzaj kapitału										
		Skarbu Państwa		państwowych osób prawnych		samorządu terytorialnego		prywatnego krajowego		zagranicznego		
		razem	w tym jedno-osobowe	razem	w tym o jednorodnym rodzaju	razem	w tym o jednorodnym rodzaju	razem	w tym o jednorodnym rodzaju	razem	w tym o jednorodnym rodzaju	
a - 31.12.2015 r. b - 31.12.2016 r. c - przyrost d - 2015 = 100	Ogółem <sup>10</sup>											
<b>OGÓŁEM</b>	a	456910 <sup>7</sup>	1148	350	3660	894	3159	2260	368068	314681	85552	54634
	b	501056 <sup>7</sup>	1104	342	4152	1220	3211	2316	399470	342815	91125	59105
	c	44146	-44	-8	492	326	52	56	31402	28134	5573	4471
	d	109,7	96,2	97,7	113,4	136,5	101,6	102,5	108,5	108,9	106,5	108,2
<b>Rolnictwo, leśnictwo, łowiectwo i rybactwo</b>	a	7554	42	29	93	48	17	9	6245	4902	1834	841
	b	7988	40	28	96	50	15	7	6640	5255	1884	878
	c	434	-2	-1	3	2	-2	-2	395	353	50	37
	d	105,7	95,2	96,6	103,2	104,2	88,2	77,8	106,3	107,2	102,7	104,4
Uprawy rolne, chów i hodowla zwierząt, łowiectwo <sup>Δ</sup>	a	6783	39	27	88	46	15	7	5620	4380	1674	757
	b	7168	37	26	91	48	14	6	5963	4686	1723	792
	c	385	-2	-1	3	2	-1	-1	343	306	49	35
	d	105,7	94,9	96,3	103,4	104,3	93,3	85,7	106,1	107,0	102,9	104,6
Leśnictwo i pozyskiwanie drewna	a	505	-	-	3	1	1	1	401	333	115	63
	b	544	-	-	3	1	-	-	438	365	118	66
	c	39	-	-	0	0	-1	-1	37	32	3	3
	d	107,7	-	-	100,0	100,0	x	x	109,2	109,6	102,6	104,8
Rybactwo	a	266	3	2	2	1	1	1	224	189	45	21
	b	276	3	2	2	1	1	1	239	204	43	20
	c	10	0	0	0	0	0	0	15	15	-2	-1
	d	103,8	100,0	100,0	100,0	100,0	100,0	100,0	106,7	107,9	95,6	95,2
<b>Górnictwo i wydobywanie</b>	a	2001	29	10	41	11	18	12	1669	1360	363	202
	b	2123	26	10	46	12	16	12	1757	1433	368	206
	c	122	-3	0	5	1	-2	0	88	73	5	4
	d	106,1	89,7	100,0	112,2	109,1	88,9	100,0	105,3	105,4	101,4	102,0
Wydobywanie węgla kamiennego i węgla brunatnego (lignitu)	a	104	7	5	6	3	-	-	78	54	28	16
	b	100	6	4	4	3	-	-	73	50	29	17
	c	-4	-1	-1	-2	0	-	-	-5	-4	1	1
	d	96,2	85,7	80,0	66,7	100,0	-	-	93,6	92,6	103,6	106,3
Górnictwo ropy naftowej i gazu ziemnego	a	129	-	-	3	-	-	-	69	56	69	56
	b	115	-	-	2	-	-	-	59	49	62	52
	c	-14	-	-	-1	-	-	-	-10	-7	-7	-4
	d	89,1	-	-	66,7	-	-	-	85,5	87,5	89,9	92,9
Górnictwo rud metali	a	27	1	-	-	-	-	-	15	9	11	9
	b	26	1	-	-	-	-	-	16	9	10	8
	c	-1	0	-	-	-	-	-	1	0	-1	-1
	d	96,3	100,0	-	-	-	-	-	106,7	100,0	90,9	88,9

<sup>7</sup> patrz str. 85

<sup>10</sup> patrz str. 156

TABL.15 SPÓŁKI HANDLOWE WEDŁUG RODZAJU KAPITAŁU ORAZ SEKCJI I DZIAŁÓW  
POLSKIEJ KLASYFIKACJI DZIAŁALNOŚCI (PKD) (cd.)

WYSZCZEGÓLNIENIE		Rodzaj kapitału										
		Skarbu Państwa		państwowych osób prawnych		samorządu terytorialnego		prywatnego krajowego		zagranicznego		
		razem	w tym jedno-osobowe	razem	w tym o jedno-rodnym rodzaju	razem	w tym o jedno-rodnym rodzaju	razem	w tym o jedno-rodnym rodzaju	razem	w tym o jedno-rodnym rodzaju	
a - 31.12.2015 r. b - 31.12.2016 r. c - przyrost d - 2015 = 100	Ogółem											
Pozostałe górnictwo i wydobywanie	a	1398	17	3	25	6	18	12	1214	1009	199	95
	b	1507	14	3	27	6	16	12	1288	1072	208	101
	c	109	-3	0	2	0	-2	0	74	63	9	6
	d	107,8	82,4	100,0	108,0	100,0	88,9	100,0	106,1	106,2	104,5	106,3
Działalność usługowa wspomagająca górnictwo <sup>Δ</sup>	a	343	4	2	7	2	-	-	293	232	56	26
	b	375	5	3	13	3	-	-	321	253	59	28
	c	32	1	1	6	1	-	-	28	21	3	2
	d	109,3	125,0	150,0	185,7	150,0	-	-	109,6	109,1	105,4	107,7
<b>Przetwórstwo przemysłowe</b>	<b>a</b>	<b>60895</b>	<b>362</b>	<b>85</b>	<b>949</b>	<b>183</b>	<b>143</b>	<b>48</b>	<b>50567</b>	<b>41484</b>	<b>13484</b>	<b>7631</b>
	<b>b</b>	<b>64318</b>	<b>347</b>	<b>84</b>	<b>987</b>	<b>199</b>	<b>141</b>	<b>50</b>	<b>53115</b>	<b>43717</b>	<b>13881</b>	<b>7928</b>
	<b>c</b>	<b>3423</b>	<b>-15</b>	<b>-1</b>	<b>38</b>	<b>16</b>	<b>-2</b>	<b>2</b>	<b>2548</b>	<b>2233</b>	<b>397</b>	<b>297</b>
	<b>d</b>	<b>105,6</b>	<b>95,9</b>	<b>98,8</b>	<b>104,0</b>	<b>108,7</b>	<b>98,6</b>	<b>104,2</b>	<b>105,0</b>	<b>105,4</b>	<b>102,9</b>	<b>103,9</b>
Produkcja artykułów spożywczych	a	7777	36	5	97	18	15	2	6707	5584	1582	783
	b	8196	33	5	103	21	16	2	7002	5849	1645	827
	c	419	-3	0	6	3	1	0	295	265	63	44
	d	105,4	91,7	100,0	106,2	116,7	106,7	100,0	104,4	104,7	104,0	105,6
Produkcja napojów	a	1051	3	1	10	2	3	1	883	703	243	109
	b	1118	3	1	12	2	3	1	938	755	242	111
	c	67	0	0	2	0	0	0	55	52	-1	2
	d	106,4	100,0	100,0	120,0	100,0	100,0	100,0	106,2	107,4	99,6	101,8
Produkcja wyrobów tytoniowych	a	66	1	-	-	-	-	-	49	39	18	11
	b	71	1	-	-	-	-	-	48	39	22	15
	c	5	0	-	-	-	-	-	-1	0	4	4
	d	107,6	100,0	-	-	-	-	-	98,0	100,0	122,2	136,4
Produkcja wyrobów tekstylnych	a	1392	22	6	14	2	8	1	1069	857	414	272
	b	1459	21	6	16	3	8	1	1117	903	423	281
	c	67	-1	0	2	1	0	0	48	46	9	9
	d	104,8	95,5	100,0	114,3	150,0	100,0	100,0	104,5	105,4	102,2	103,3
Produkcja odzieży	a	2989	14	4	50	9	4	1	2459	2043	773	434
	b	3095	14	4	51	9	4	1	2532	2106	778	440
	c	106	0	0	1	0	0	0	73	63	5	6
	d	103,5	100,0	100,0	102,0	100,0	100,0	100,0	103,0	103,1	100,6	101,4
Produkcja skór i wyrobów skórzanych <sup>Δ</sup>	a	579	3	1	10	2	2	-	479	400	139	81
	b	597	3	1	11	4	2	-	488	406	142	81
	c	18	0	0	1	2	0	-	9	6	3	0
	d	103,1	100,0	100,0	110,0	200,0	100,0	-	101,9	101,5	102,2	100,0





TABL.15 SPÓŁKI HANDLOWE WEDŁUG RODZAJU KAPITAŁU ORAZ SEKCJI I DZIAŁÓW  
POLSKIEJ KLASYFIKACJI DZIAŁALNOŚCI (PKD) (cd.)

WYSZCZEGÓLNIENIE		Rodzaj kapitału										
		Skarbu Państwa		państwowych osób prawnych		samorządu terytorialnego		prywatnego krajowego		zagranicznego		
		razem	w tym jedno-osobowe	razem	w tym o jedno-rodnym rodzaju	razem	w tym o jedno-rodnym rodzaju	razem	w tym o jedno-rodnym rodzaju	razem	w tym o jedno-rodnym rodzaju	
a - 31.12.2015 r.												
b - 31.12.2016 r.												
c - przyrost												
d - 2015 = 100												
Produkcja wyrobów z metali <sup>Δ</sup>	a	7960	33	14	116	24	21	10	6585	5399	1750	996
	b	8534	31	13	119	24	20	9	7062	5811	1824	1050
	c	574	-2	-1	3	0	-1	-1	477	412	74	54
	d	107,2	93,9	92,9	102,6	100,0	95,2	90,0	107,2	107,6	104,2	105,4
Produkcja komputerów, wyrobów elektronicznych i optycznych	a	2085	21	6	43	13	5	-	1698	1347	466	279
	b	2221	20	6	45	14	5	-	1786	1425	478	295
	c	136	-1	0	2	1	0	-	88	78	12	16
	d	106,5	95,2	100,0	104,7	107,7	100,0	-	105,2	105,8	102,6	105,7
Produkcja urządzeń elektrycznych	a	1476	14	1	17	1	2	-	1143	916	391	254
	b	1579	13	-	20	2	2	-	1235	999	400	263
	c	103	-1	-1	3	1	0	-	92	83	9	9
	d	107,0	92,9	x	117,6	200,0	100,0	-	108,0	109,1	102,3	103,5
Produkcja maszyn i urządzeń <sup>Δ</sup>	a	3304	48	12	84	21	14	7	2650	2085	815	482
	b	3523	46	12	84	22	13	7	2807	2221	829	486
	c	219	-2	0	0	1	-1	0	157	136	14	4
	d	106,6	95,8	100,0	100,0	104,8	92,9	100,0	105,9	106,5	101,7	100,8
Produkcja pojazdów samochodowych, przyczep i naczep <sup>Δ</sup>	a	1037	12	4	11	1	1	-	689	513	437	308
	b	1097	12	4	13	2	1	-	729	547	453	320
	c	60	0	0	2	1	0	-	40	34	16	12
	d	105,8	100,0	100,0	118,2	200,0	100,0	-	105,8	106,6	103,7	103,9
Produkcja pozostałego sprzętu transportowego	a	1010	11	-	25	6	2	-	802	631	243	141
	b	1089	11	-	24	6	1	-	856	678	254	150
	c	79	0	-	-1	0	-1	-	54	47	11	9
	d	107,8	100,0	-	96,0	100,0	50,0	-	106,7	107,4	104,5	106,4
Produkcja mebli	a	2501	4	-	13	1	2	1	2065	1714	563	320
	b	2699	4	-	14	2	2	1	2212	1841	590	334
	c	198	0	-	1	1	0	0	147	127	27	14
	d	107,9	100,0	-	107,7	200,0	100,0	100,0	107,1	107,4	104,8	104,4
Pozostała produkcja wyrobów	a	2251	3	1	81	11	3	2	1819	1495	496	291
	b	2424	3	1	81	11	4	2	1950	1600	518	306
	c	173	0	0	0	0	1	0	131	105	22	15
	d	107,7	100,0	100,0	100,0	100,0	133,3	100,0	107,2	107,0	104,4	105,2
Naprawa, konserwacja i instalowanie maszyn i urządzeń	a	4321	21	4	106	23	23	12	3663	3082	685	413
	b	4645	20	5	107	25	21	12	3895	3290	719	437
	c	324	-1	1	1	2	-2	0	232	208	34	24
	d	107,5	95,2	125,0	100,9	108,7	91,3	100,0	106,3	106,7	105,0	105,8

TABL.15 SPÓŁKI HANDLOWE WEDŁUG RODZAJU KAPITAŁU ORAZ SEKCJI I DZIAŁÓW  
POLSKIEJ KLASYFIKACJI DZIAŁALNOŚCI (PKD) (cd.)

WYSZCZEGÓLNIENIE		Rodzaj kapitału										
		Skarbu Państwa		państwowych osób prawnych		samorządu terytorialnego		prywatnego krajowego		zagranicznego		
		razem	w tym jedno-osobowe	razem	w tym o jedno-rodnym rodzaju	razem	w tym o jedno-rodnym rodzaju	razem	w tym o jedno-rodnym rodzaju	razem	w tym o jedno-rodnym rodzaju	
a - 31.12.2015 r. b - 31.12.2016 r. c - przyrost d - 2015 = 100	Ogółem											
<b>Wytwarzanie i zaopatrywanie w energię elektryczną, gaz, parę wodną i gorącą wodę<sup>A</sup></b>	a	6392	34	11	76	34	289	211	4902	3944	1316	816
	b	6910	27	10	80	35	292	205	5345	4362	1334	841
	c	518	-7	-1	4	1	3	-6	443	418	18	25
	d	108,1	79,4	90,9	105,3	102,9	101,0	97,2	109,0	110,6	101,4	103,1
<b>Dostawa wody; gospodarowanie ściekami i odpadami; rekultywacja<sup>A</sup></b>	a	4620	18	7	47	18	1021	900	3205	2640	538	261
	b	4906	17	5	47	17	1053	935	3443	2861	542	262
	c	286	-1	-2	0	-1	32	35	238	221	4	1
	d	106,2	94,4	71,4	100,0	94,4	103,1	103,9	107,4	108,4	100,7	100,4
Pobór, uzdatnianie i dostarczanie wody	a	703	9	3	9	4	558	524	149	109	17	9
	b	745	9	3	8	3	584	550	161	121	18	11
	c	42	0	0	-1	-1	26	26	12	12	1	2
	d	106,0	100,0	100,0	88,9	75,0	104,7	105,0	108,1	111,0	105,9	122,2
Odprowadzanie i oczyszczanie ścieków	a	318	4	3	6	2	163	144	137	103	29	15
	b	321	3	2	4	2	161	145	148	115	28	13
	c	3	-1	-1	-2	0	-2	1	11	12	-1	-2
	d	100,9	75,0	66,7	66,7	100,0	98,8	100,7	108,0	111,7	96,6	86,7
Gospodarka odpadami; odzysk surowców <sup>A</sup>	a	3255	5	1	29	11	293	227	2622	2180	456	220
	b	3441	5	-	32	11	301	235	2796	2335	460	220
	c	186	0	-1	3	0	8	8	174	155	4	0
	d	105,7	100,0	x	110,3	100,0	102,7	103,5	106,6	107,1	100,9	100,0
Rekultywacja <sup>A</sup>	a	344	-	-	3	1	7	5	297	248	36	17
	b	399	-	-	3	1	7	5	338	290	36	18
	c	55	-	-	0	0	0	0	41	42	0	1
	d	116,0	-	-	100,0	100,0	100,0	100,0	113,8	116,9	100,0	105,9
<b>Budownictwo</b>	a	51144	83	17	510	82	228	148	43682	37547	7360	4184
	b	55548	85	17	574	114	228	153	46919	40371	7810	4529
	c	4404	2	0	64	32	0	5	3237	2824	450	345
	d	108,6	102,4	100,0	112,5	139,0	100,0	103,4	107,4	107,5	106,1	108,2
Budowa budynków <sup>A</sup>	a	32357	36	5	306	39	161	106	27130	22923	5144	2993
	b	35152	37	6	358	65	165	112	29134	24626	5408	3201
	c	2795	1	1	52	26	4	6	2004	1703	264	208
	d	108,6	102,8	120,0	117,0	166,7	102,5	105,7	107,4	107,4	105,1	106,9
Budowa obiektów inżynierii lądowej i wodnej <sup>A</sup>	a	6625	33	8	99	22	53	38	5886	5128	806	427
	b	6959	34	8	104	24	50	37	6199	5416	817	430
	c	334	1	0	5	2	-3	-1	313	288	11	3
	d	105,0	103,0	100,0	105,1	109,1	94,3	97,4	105,3	105,6	101,4	100,7

TABL.15 SPÓŁKI HANDLOWE WEDŁUG RODZAJU KAPITAŁU ORAZ SEKCJI I DZIAŁÓW  
POLSKIEJ KLASYFIKACJI DZIAŁALNOŚCI (PKD) (cd.)

WYSZCZEGÓLNIENIE		Ogółem	Rodzaj kapitału									
			Skarbu Państwa		państwowych osób prawnych		samorządu terytorialnego		prywatnego krajowego		zagranicznego	
			razem	w tym jedno-osobowe	razem	w tym o jednorodnym rodzaju	razem	w tym o jednorodnym rodzaju	razem	w tym o jednorodnym rodzaju	razem	w tym o jednorodnym rodzaju
a - 31.12.2015 r.												
b - 31.12.2016 r.												
c - przyrost												
d - 2015 = 100												
Roboty budowlane	a	12162	14	4	105	21	14	4	10666	9496	1410	764
specjalistyczne	b	13437	14	3	112	25	13	4	11586	10329	1585	898
	c	1275	0	-1	7	4	-1	0	920	833	175	134
	d	110,5	100,0	75,0	106,7	119,0	92,9	100,0	108,6	108,8	112,4	117,5
<b>Handel; naprawa</b>	<b>a</b>	<b>129523</b>	<b>119</b>	<b>18</b>	<b>625</b>	<b>130</b>	<b>90</b>	<b>20</b>	<b>100003</b>	<b>86180</b>	<b>32081</b>	<b>22640</b>
<b>pojazdów</b>	<b>b</b>	<b>138906</b>	<b>117</b>	<b>19</b>	<b>700</b>	<b>181</b>	<b>96</b>	<b>26</b>	<b>106028</b>	<b>91650</b>	<b>34237</b>	<b>24551</b>
<b>samochodowych<sup>Δ</sup></b>	<b>c</b>	<b>9383</b>	<b>-2</b>	<b>1</b>	<b>75</b>	<b>51</b>	<b>6</b>	<b>6</b>	<b>6025</b>	<b>5470</b>	<b>2156</b>	<b>1911</b>
	<b>d</b>	<b>107,2</b>	<b>98,3</b>	<b>105,6</b>	<b>112,0</b>	<b>139,2</b>	<b>106,7</b>	<b>130,0</b>	<b>106,0</b>	<b>106,3</b>	<b>106,7</b>	<b>108,4</b>
Handel hurtowy	a	9919	11	2	35	8	10	5	8171	7069	1840	1112
i detaliczny pojazdami	b	11024	10	2	41	14	9	5	8854	7706	2011	1270
samochodowymi oraz	c	1105	-1	0	6	6	-1	0	683	637	171	158
ich naprawa <sup>Δ</sup>	d	111,1	90,9	100,0	117,1	175,0	90,0	100,0	108,4	109,0	109,3	114,2
Handel hurtowy <sup>Δ</sup>	a	86535	89	13	449	84	58	10	65953	56020	23602	16358
	b	91629	89	13	480	99	64	14	69092	58816	25110	17701
	c	5094	0	0	31	15	6	4	3139	2796	1508	1343
	d	105,9	100,0	100,0	106,9	117,9	110,3	140,0	104,8	105,0	106,4	108,2
Handel detaliczny <sup>Δ</sup>	a	33069	19	3	141	38	22	5	25879	23091	6639	5170
	b	36253	18	4	179	68	23	7	28082	25128	7116	5580
	c	3184	-1	1	38	30	1	2	2203	2037	477	410
	d	109,6	94,7	133,3	127,0	178,9	104,5	140,0	108,5	108,8	107,2	107,9
<b>Transport i gospodarka</b>	<b>a</b>	<b>17332</b>	<b>94</b>	<b>49</b>	<b>157</b>	<b>30</b>	<b>234</b>	<b>186</b>	<b>13496</b>	<b>11698</b>	<b>3252</b>	<b>2131</b>
<b>magazynowa</b>	<b>b</b>	<b>19796</b>	<b>87</b>	<b>44</b>	<b>179</b>	<b>44</b>	<b>233</b>	<b>186</b>	<b>15413</b>	<b>13471</b>	<b>3558</b>	<b>2385</b>
	<b>c</b>	<b>2464</b>	<b>-7</b>	<b>-5</b>	<b>22</b>	<b>14</b>	<b>-1</b>	<b>0</b>	<b>1917</b>	<b>1773</b>	<b>306</b>	<b>254</b>
	<b>d</b>	<b>114,2</b>	<b>92,6</b>	<b>89,8</b>	<b>114,0</b>	<b>146,7</b>	<b>99,6</b>	<b>100,0</b>	<b>114,2</b>	<b>115,2</b>	<b>109,4</b>	<b>111,9</b>
Transport lądowy	a	12378	64	41	80	15	186	166	9612	8498	2153	1443
i rurociągowy <sup>Δ</sup>	b	14298	61	38	97	24	187	167	11108	9879	2385	1635
	c	1920	-3	-3	17	9	1	1	1496	1381	232	192
	d	115,5	95,3	92,7	121,3	160,0	100,5	100,6	115,6	116,3	110,8	113,3
Transport wodny	a	203	2	1	8	1	3	2	140	110	62	42
	b	231	2	1	8	1	2	1	162	129	70	48
	c	28	0	0	0	0	-1	-1	22	19	8	6
	d	113,8	100,0	100,0	100,0	100,0	66,7	50,0	115,7	117,3	112,9	114,3
Transport lotniczy	a	169	2	-	4	-	3	-	127	93	44	30
	b	176	2	-	3	-	2	-	137	100	43	28
	c	7	0	-	-1	-	-1	-	10	7	-1	-2
	d	104,1	100,0	-	75,0	-	66,7	-	107,9	107,5	97,7	93,3

TABL.15 SPÓŁKI HANDLOWE WEDŁUG RODZAJU KAPITAŁU ORAZ SEKCJI I DZIAŁÓW  
POLSKIEJ KLASYFIKACJI DZIAŁALNOŚCI (PKD) (cd.)

WYSZCZEGÓLNIENIE		Rodzaj kapitału										
		Skarbu Państwa		państwowych osób prawnych		samorządu terytorialnego		prywatnego krajowego		zagranicznego		
		razem	w tym jednoosobowe	razem	w tym o jednorodnym rodzaju	razem	w tym o jednorodnym rodzaju	razem	w tym o jednorodnym rodzaju	razem	w tym o jednorodnym rodzaju	
a - 31.12.2015 r. b - 31.12.2016 r. c - przyrost d - 2015 = 100	Ogółem											
Magazynowanie i działalność usługowa wspomagająca transport	a	4270	25	6	65	14	42	18	3373	2772	947	580
	b	4714	21	4	71	19	42	18	3736	3111	1001	625
	c	444	-4	-2	6	5	0	0	363	339	54	45
	d	110,4	84,0	66,7	109,2	135,7	100,0	100,0	110,8	112,2	105,7	107,8
Działalność pocztowa i kurierska	a	312	1	1	-	-	-	-	244	225	46	36
	b	377	1	1	-	-	-	-	270	252	59	49
	c	65	0	0	-	-	-	-	26	27	13	13
	d	120,8	100,0	100,0	-	-	-	-	110,7	112,0	128,3	136,1
<b>Zakwaterowanie i gastronomia<sup>Δ</sup></b>	<b>a</b>	<b>12731</b>	<b>24</b>	<b>10</b>	<b>77</b>	<b>32</b>	<b>33</b>	<b>16</b>	<b>9907</b>	<b>8340</b>	<b>2764</b>	<b>1750</b>
	<b>b</b>	<b>14208</b>	<b>22</b>	<b>10</b>	<b>80</b>	<b>34</b>	<b>30</b>	<b>14</b>	<b>10893</b>	<b>9215</b>	<b>2956</b>	<b>1893</b>
	<b>c</b>	<b>1477</b>	<b>-2</b>	<b>0</b>	<b>3</b>	<b>2</b>	<b>-3</b>	<b>-2</b>	<b>986</b>	<b>875</b>	<b>192</b>	<b>143</b>
	<b>d</b>	<b>111,6</b>	<b>91,7</b>	<b>100,0</b>	<b>103,9</b>	<b>106,3</b>	<b>90,9</b>	<b>87,5</b>	<b>110,0</b>	<b>110,5</b>	<b>106,9</b>	<b>108,2</b>
Zakwaterowanie	a	4463	19	9	52	25	28	14	3678	3085	841	457
	b	4866	18	9	52	26	25	13	3969	3335	887	476
	c	403	-1	0	0	1	-3	-1	291	250	46	19
	d	109,0	94,7	100,0	100,0	104,0	89,3	92,9	107,9	108,1	105,5	104,2
Gastronomia <sup>Δ</sup>	a	8268	5	1	25	7	5	2	6229	5255	1923	1293
	b	9342	4	1	28	8	5	1	6924	5880	2069	1417
	c	1074	-1	0	3	1	0	-1	695	625	146	124
	d	113,0	80,0	100,0	112,0	114,3	100,0	50,0	111,2	111,9	107,6	109,6
<b>Informacja i komunikacja</b>	<b>a</b>	<b>30366</b>	<b>53</b>	<b>28</b>	<b>180</b>	<b>55</b>	<b>56</b>	<b>21</b>	<b>25198</b>	<b>21774</b>	<b>3817</b>	<b>2365</b>
	<b>b</b>	<b>33494</b>	<b>51</b>	<b>27</b>	<b>231</b>	<b>91</b>	<b>56</b>	<b>22</b>	<b>27303</b>	<b>23647</b>	<b>4199</b>	<b>2688</b>
	<b>c</b>	<b>3128</b>	<b>-2</b>	<b>-1</b>	<b>51</b>	<b>36</b>	<b>0</b>	<b>1</b>	<b>2105</b>	<b>1873</b>	<b>382</b>	<b>323</b>
	<b>d</b>	<b>110,3</b>	<b>96,2</b>	<b>96,4</b>	<b>128,3</b>	<b>165,5</b>	<b>100,0</b>	<b>104,8</b>	<b>108,4</b>	<b>108,6</b>	<b>110,0</b>	<b>113,7</b>
Działalność wydawnicza	a	4567	10	2	44	7	14	5	4064	3534	582	327
	b	4647	9	1	46	7	13	5	4106	3580	581	332
	c	80	-1	-1	2	0	-1	0	42	46	-1	5
	d	101,8	90,0	50,0	104,5	100,0	92,9	100,0	101,0	101,3	99,8	101,5
Produkcja filmów, programów telewizyjnych i nagrań <sup>Δ</sup>	a	2059	8	5	13	1	9	4	1792	1563	253	144
	b	2253	5	2	13	1	9	4	1900	1659	275	163
	c	194	-3	-3	0	0	0	0	108	96	22	19
	d	109,4	62,5	40,0	100,0	100,0	100,0	100,0	106,0	106,1	108,7	113,2
Nadawanie programów ogólnodostępnych i abonamentowych	a	513	22	19	2	-	8	2	453	379	64	23
	b	503	21	18	2	-	8	3	442	368	64	26
	c	-10	-1	-1	0	-	0	1	-11	-11	0	3
	d	98,1	95,5	94,7	100,0	-	100,0	150,0	97,6	97,1	100,0	113,0



TABL.15 SPÓŁKI HANDLOWE WEDŁUG RODZAJU KAPITAŁU ORAZ SEKCJI I DZIAŁÓW  
POLSKIEJ KLASYFIKACJI DZIAŁALNOŚCI (PKD) (cd.)

WYSZCZEGÓLNIENIE		Rodzaj kapitału										
		Skarbu Państwa		państwowych osób prawnych		samorządu terytorialnego		prywatnego krajowego		zagranicznego		
		razem	w tym jednoosobowe	razem	w tym o jedno-rodnym rodzaju	razem	w tym o jedno-rodnym rodzaju	razem	w tym o jedno-rodnym rodzaju	razem	w tym o jedno-rodnym rodzaju	
a - 31.12.2015 r. b - 31.12.2016 r. c - przyrost d - 2015 = 100	Ogółem											
Działalność prawnicza, rachunkowo-księgową i doradztwo podatkowe	a	10953	1	–	24	8	2	2	9923	9127	479	229
	b	12308	1	–	34	12	5	3	10986	10101	538	270
	c	1355	0	–	10	4	3	1	1063	974	59	41
	d	112,4	100,0	–	141,7	150,0	250,0	150,0	110,7	110,7	112,3	117,9
Działalność firm centralnych; doradztwo w zarządzaniu <sup>A</sup>	a	20416	29	4	91	20	62	20	15572	13549	3165	2137
	b	24138	31	6	134	61	61	20	18320	16099	3405	2304
	c	3722	2	2	43	41	-1	0	2748	2550	240	167
	d	118,2	106,9	150,0	147,3	305,0	98,4	100,0	117,6	118,8	107,6	107,8
Działalność w zakresie architektury i inżynierii; badania i analizy techniczne	a	9512	40	9	178	30	36	16	8261	7133	1366	766
	b	10247	35	8	189	34	35	14	8848	7653	1398	791
	c	735	-5	-1	11	4	-1	-2	587	520	32	25
	d	107,7	87,5	88,9	106,2	113,3	97,2	87,5	107,1	107,3	102,3	103,3
Badania naukowe i prace rozwojowe	a	1688	16	7	51	20	10	2	1318	1044	197	108
	b	2120	18	8	63	25	11	2	1634	1283	230	129
	c	432	2	1	12	5	1	0	316	239	33	21
	d	125,6	112,5	114,3	123,5	125,0	110,0	100,0	124,0	122,9	116,8	119,4
Reklama, badanie rynku i opinii publicznej	a	7601	7	1	31	10	5	4	6319	5481	1112	698
	b	8356	7	1	44	21	7	6	6844	5966	1189	764
	c	755	0	0	13	11	2	2	525	485	77	66
	d	109,9	100,0	100,0	141,9	210,0	140,0	150,0	108,3	108,8	106,9	109,5
Pozostała działalność profesjonalna, naukowa i techniczna	a	4435	6	1	38	12	14	5	3359	2901	926	641
	b	4950	6	1	44	19	13	5	3751	3237	1006	694
	c	515	0	0	6	7	-1	0	392	336	80	53
	d	111,6	100,0	100,0	115,8	158,3	92,9	100,0	111,7	111,6	108,6	108,3
Działalność weterynaryjna	a	162	–	–	1	–	–	–	147	135	6	3
	b	179	–	–	1	–	–	–	165	150	6	2
	c	17	–	–	0	–	–	–	18	15	0	-1
	d	110,5	–	–	100,0	–	–	–	112,2	111,1	100,0	66,7
<b>Administrowanie i działalność wspierająca<sup>A</sup></b>	<b>a</b>	<b>18281</b>	<b>12</b>	<b>3</b>	<b>114</b>	<b>45</b>	<b>61</b>	<b>38</b>	<b>14302</b>	<b>12255</b>	<b>3104</b>	<b>1996</b>
	<b>b</b>	<b>21549</b>	<b>11</b>	<b>3</b>	<b>166</b>	<b>93</b>	<b>61</b>	<b>38</b>	<b>16526</b>	<b>14225</b>	<b>3571</b>	<b>2347</b>
	<b>c</b>	<b>3268</b>	<b>-1</b>	<b>0</b>	<b>52</b>	<b>48</b>	<b>0</b>	<b>0</b>	<b>2224</b>	<b>1970</b>	<b>467</b>	<b>351</b>
	<b>d</b>	<b>117,9</b>	<b>91,7</b>	<b>100,0</b>	<b>145,6</b>	<b>206,7</b>	<b>100,0</b>	<b>100,0</b>	<b>115,6</b>	<b>116,1</b>	<b>115,0</b>	<b>117,6</b>
Wynajem i dzierżawa	a	3372	3	1	26	11	3	2	2693	2263	522	308
	b	3907	2	1	29	14	3	2	3138	2658	580	347
	c	535	-1	0	3	3	0	0	445	395	58	39
	d	115,9	66,7	100,0	111,5	127,3	100,0	100,0	116,5	117,5	111,1	112,7
Działalność związana z zatrudnieniem	a	3390	–	–	5	2	–	–	2194	1728	1001	703
	b	4467	–	–	8	3	–	–	2844	2266	1289	918
	c	1077	–	–	3	1	–	–	650	538	288	215
	d	131,8	–	–	160,0	150,0	–	–	129,6	131,1	128,8	130,6

TABL.15 SPÓŁKI HANDLOWE WEDŁUG RODZAJU KAPITAŁU ORAZ SEKCJI I DZIAŁÓW  
POLSKIEJ KLASYFIKACJI DZIAŁALNOŚCI (PKD) (cd.)

WYSZCZEGÓLNIENIE		Rodzaj kapitału										
		Skarbu Państwa		państwowych osób prawnych		samorządu terytorialnego		prywatnego krajowego		zagranicznego		
		razem	w tym jedno- osobowe	razem	w tym o jedno- rodnym rodzaju	razem	w tym o jedno- rodnym rodzaju	razem	w tym o jedno- rodnym rodzaju	razem	w tym o jedno- rodnym rodzaju	
a - 31.12.2015 r. b - 31.12.2016 r. c - przyrost d - 2015 = 100	Ogółem											
Działalność związana z turystyką <sup>Δ</sup>	a	2906	5	1	35	10	11	7	2366	1964	695	408
	b	3104	5	1	38	13	12	7	2477	2064	713	425
	c	198	0	0	3	3	1	0	111	100	18	17
	d	106,8	100,0	100,0	108,6	130,0	109,1	100,0	104,7	105,1	102,6	104,2
Działalność detektywistyczna i ochroniarska	a	2305	–	–	14	5	4	3	2113	1971	81	52
	b	2556	–	–	16	8	5	4	2257	2107	79	51
	c	251	–	–	2	3	1	1	144	136	-2	-1
	d	110,9	–	–	114,3	160,0	125,0	133,3	106,8	106,9	97,5	98,1
Utrzymanie porządku w budynkach i zagospodarowanie zieleni <sup>Δ</sup>	a	2034	1	–	13	5	24	18	1728	1555	170	104
	b	2405	1	–	13	6	22	17	1972	1771	189	114
	c	371	0	–	0	1	-2	-1	244	216	19	10
	d	118,2	100,0	–	100,0	120,0	91,7	94,4	114,1	113,9	111,2	109,6
Administracyjna obsługa biura; wspomaganie działalności gospodarczej <sup>Δ</sup>	a	4274	3	1	21	12	19	8	3208	2774	635	421
	b	5110	3	1	62	49	19	8	3838	3359	721	492
	c	836	0	0	41	37	0	0	630	585	86	71
	d	119,6	100,0	100,0	295,2	408,3	100,0	100,0	119,6	121,1	113,5	116,9
<b>Administracja publiczna i obrona narodowa; obowią- zkowe zabezpieczenia społeczne</b>	<b>a</b>	<b>60</b>	<b>2</b>	<b>–</b>	<b>4</b>	<b>1</b>	<b>5</b>	<b>3</b>	<b>52</b>	<b>39</b>	<b>5</b>	<b>1</b>
	<b>b</b>	<b>67</b>	<b>2</b>	<b>–</b>	<b>3</b>	<b>–</b>	<b>5</b>	<b>3</b>	<b>57</b>	<b>42</b>	<b>8</b>	<b>2</b>
	<b>c</b>	<b>7</b>	<b>0</b>	<b>–</b>	<b>-1</b>	<b>-1</b>	<b>0</b>	<b>0</b>	<b>5</b>	<b>3</b>	<b>3</b>	<b>1</b>
	<b>d</b>	<b>111,7</b>	<b>100,0</b>	<b>–</b>	<b>75,0</b>	<b>x</b>	<b>100,0</b>	<b>100,0</b>	<b>109,6</b>	<b>107,7</b>	<b>160,0</b>	<b>200,0</b>
<b>Edukacja</b>	<b>a</b>	<b>4925</b>	<b>5</b>	<b>–</b>	<b>24</b>	<b>8</b>	<b>17</b>	<b>9</b>	<b>4197</b>	<b>3727</b>	<b>495</b>	<b>253</b>
	<b>b</b>	<b>5629</b>	<b>3</b>	<b>–</b>	<b>27</b>	<b>12</b>	<b>16</b>	<b>10</b>	<b>4694</b>	<b>4184</b>	<b>550</b>	<b>293</b>
	<b>c</b>	<b>704</b>	<b>-2</b>	<b>–</b>	<b>3</b>	<b>4</b>	<b>-1</b>	<b>1</b>	<b>497</b>	<b>457</b>	<b>55</b>	<b>40</b>
	<b>d</b>	<b>114,3</b>	<b>60,0</b>	<b>–</b>	<b>112,5</b>	<b>150,0</b>	<b>94,1</b>	<b>111,1</b>	<b>111,8</b>	<b>112,3</b>	<b>111,1</b>	<b>115,8</b>
<b>Opieka zdrowotna i pomoc społeczna</b>	<b>a</b>	<b>9629</b>	<b>19</b>	<b>8</b>	<b>37</b>	<b>23</b>	<b>203</b>	<b>177</b>	<b>8565</b>	<b>7880</b>	<b>495</b>	<b>250</b>
	<b>b</b>	<b>10525</b>	<b>17</b>	<b>6</b>	<b>47</b>	<b>27</b>	<b>206</b>	<b>180</b>	<b>9324</b>	<b>8584</b>	<b>527</b>	<b>271</b>
	<b>c</b>	<b>896</b>	<b>-2</b>	<b>-2</b>	<b>10</b>	<b>4</b>	<b>3</b>	<b>3</b>	<b>759</b>	<b>704</b>	<b>32</b>	<b>21</b>
	<b>d</b>	<b>109,3</b>	<b>89,5</b>	<b>75,0</b>	<b>127,0</b>	<b>117,4</b>	<b>101,5</b>	<b>101,7</b>	<b>108,9</b>	<b>108,9</b>	<b>106,5</b>	<b>108,4</b>
Opieka zdrowotna	a	8809	19	8	36	23	203	177	7913	7322	422	218
	b	9498	17	6	43	24	205	180	8503	7866	438	230
	c	689	-2	-2	7	1	2	3	590	544	16	12
	d	107,8	89,5	75,0	119,4	104,3	101,0	101,7	107,5	107,4	103,8	105,5
Pomoc społeczna z zakwaterowaniem	a	397	–	–	1	–	–	–	330	293	33	17
	b	490	–	–	3	2	1	–	412	367	39	19
	c	93	–	–	2	2	1	–	82	74	6	2
	d	123,4	–	–	300,0	x	x	–	124,8	125,3	118,2	111,8
Pomoc społeczna bez zakwaterowania	a	423	–	–	–	–	–	–	322	265	40	15
	b	537	–	–	1	1	–	–	409	351	50	22
	c	114	–	–	1	1	–	–	87	86	10	7
	d	127,0	–	–	x	x	–	–	127,0	132,5	125,0	146,7



TABL.15 SPÓŁKI HANDLOWE WEDŁUG RODZAJU KAPITAŁU ORAZ SEKCJI I DZIAŁÓW  
POLSKIEJ KLASYFIKACJI DZIAŁALNOŚCI (PKD) (dok.)

WYSZCZEGÓLNIENIE		Rodzaj kapitału										
		Skarbu Państwa		państwowych osób prawnych		samorządu terytorialnego		prywatnego krajowego		zagranicznego		
		razem	w tym jednoosobowe	razem	w tym o jednoosobowym rodzaju	razem	w tym o jednoosobowym rodzaju	razem	w tym o jednoosobowym rodzaju	razem	w tym o jednoosobowym rodzaju	
a - 31.12.2015 r. b - 31.12.2016 r. c - przyrost d - 2015 = 100	Ogółem											
<b>Działalność związana z kulturą, rozrywką i rekreacją</b>	<b>a</b>	<b>4205</b>	<b>7</b>	<b>5</b>	<b>46</b>	<b>8</b>	<b>123</b>	<b>86</b>	<b>3462</b>	<b>2928</b>	<b>612</b>	<b>327</b>
	<b>b</b>	<b>4766</b>	<b>7</b>	<b>5</b>	<b>56</b>	<b>13</b>	<b>133</b>	<b>94</b>	<b>3858</b>	<b>3262</b>	<b>658</b>	<b>361</b>
	<b>c</b>	<b>561</b>	<b>0</b>	<b>0</b>	<b>10</b>	<b>5</b>	<b>10</b>	<b>8</b>	<b>396</b>	<b>334</b>	<b>46</b>	<b>34</b>
	<b>d</b>	<b>113,3</b>	<b>100,0</b>	<b>100,0</b>	<b>121,7</b>	<b>162,5</b>	<b>108,1</b>	<b>109,3</b>	<b>111,4</b>	<b>111,4</b>	<b>107,5</b>	<b>110,4</b>
Działalność twórcza związana z kulturą i rozrywką	a	692	1	–	4	–	6	4	581	508	102	58
	b	800	1	–	6	2	4	3	641	563	106	63
	c	108	0	–	2	2	-2	-1	60	55	4	5
	d	115,6	100,0	–	150,0	x	66,7	75,0	110,3	110,8	103,9	108,6
Działalność bibliotek, archiwów, muzeów oraz pozostała działalność związana z kulturą	a	362	2	2	13	3	8	6	327	295	24	11
	b	380	2	2	13	3	8	7	344	308	27	11
	c	18	0	0	0	0	0	1	17	13	3	0
	d	105,0	100,0	100,0	100,0	100,0	100,0	116,7	105,2	104,4	112,5	100,0
Działalność związana z grami losowymi i zakładami wzajemnymi	a	239	3	2	4	1	2	–	207	169	40	17
	b	255	3	2	6	1	2	–	214	176	39	19
	c	16	0	0	2	0	0	–	7	7	-1	2
	d	106,7	100,0	100,0	150,0	100,0	100,0	–	103,4	104,1	97,5	111,8
Działalność sportowa, rozrywkowa i rekreacyjna	a	2912	1	1	25	4	107	76	2347	1956	446	241
	b	3331	1	1	31	7	119	84	2659	2215	486	268
	c	419	0	0	6	3	12	8	312	259	40	27
	d	114,4	100,0	100,0	124,0	175,0	111,2	110,5	113,3	113,2	109,0	111,2
<b>Pozostała działalność usługowa</b>	<b>a</b>	<b>3675</b>	<b>1</b>	<b>–</b>	<b>34</b>	<b>10</b>	<b>14</b>	<b>6</b>	<b>2772</b>	<b>2455</b>	<b>600</b>	<b>395</b>
	<b>b</b>	<b>4310</b>	<b>1</b>	<b>–</b>	<b>43</b>	<b>15</b>	<b>16</b>	<b>8</b>	<b>3212</b>	<b>2857</b>	<b>740</b>	<b>516</b>
	<b>c</b>	<b>635</b>	<b>0</b>	<b>–</b>	<b>9</b>	<b>5</b>	<b>2</b>	<b>2</b>	<b>440</b>	<b>402</b>	<b>140</b>	<b>121</b>
	<b>d</b>	<b>117,3</b>	<b>100,0</b>	<b>–</b>	<b>126,5</b>	<b>150,0</b>	<b>114,3</b>	<b>133,3</b>	<b>115,9</b>	<b>116,3</b>	<b>123,4</b>	<b>130,6</b>
Działalność organizacji członkowskich	a	81	–	–	3	–	2	–	69	57	10	3
	b	95	–	–	3	–	2	–	74	60	14	6
	c	14	–	–	0	–	0	–	5	3	4	3
	d	117,3	–	–	100,0	–	100,0	–	107,2	105,3	140,0	200,0
Naprawa i konserwacja komputerów i artykułów użytku osobistego i domowego	a	725	1	–	15	5	1	–	586	526	117	76
	b	801	1	–	17	6	2	1	636	568	129	85
	c	76	0	–	2	1	1	1	50	42	12	9
	d	110,5	100,0	–	113,3	120,0	200,0	x	108,5	108,0	110,3	111,8
Pozostała indywidualna działalność usługowa	a	2869	–	–	16	5	11	6	2115	1872	472	316
	b	3414	–	–	23	9	12	7	2500	2228	596	425
	c	545	–	–	7	4	1	1	385	356	124	109
	d	119,0	–	–	143,8	180,0	109,1	116,7	118,2	119,0	126,3	134,5
<b>Organizacje i zespoły eksterytorialne</b>	<b>a</b>	<b>1</b>	<b>–</b>	<b>–</b>	<b>–</b>	<b>–</b>	<b>–</b>	<b>–</b>	<b>1</b>	<b>–</b>	<b>1</b>	<b>–</b>
	<b>b</b>	<b>1</b>	<b>–</b>	<b>–</b>	<b>–</b>	<b>–</b>	<b>–</b>	<b>–</b>	<b>1</b>	<b>–</b>	<b>1</b>	<b>–</b>
	<b>c</b>	<b>0</b>	<b>–</b>	<b>–</b>	<b>–</b>	<b>–</b>	<b>–</b>	<b>–</b>	<b>0</b>	<b>–</b>	<b>0</b>	<b>–</b>
	<b>d</b>	<b>100,0</b>	<b>–</b>	<b>–</b>	<b>–</b>	<b>–</b>	<b>–</b>	<b>–</b>	<b>100,0</b>	<b>–</b>	<b>100,0</b>	<b>–</b>

TABL.16 SPÓŁKI HANDLOWE WEDŁUG RODZAJU KAPITAŁU, WOJEWÓDZTW I PODREGIONÓW

WYSZCZEGÓLNIENIE		Rodzaj kapitału										
		Skarbu Państwa		państwowych osób prawnych		samorządu terytorialnego		prywatnego krajowego		zagranicznego		
		razem	w tym jedno-osobowe	razem	w tym o jedno-rodnym rodzaju	razem	w tym o jedno-rodnym rodzaju	razem	w tym o jedno-rodnym rodzaju	razem	w tym o jedno-rodnym rodzaju	
a - 31.12.2015 r. b - 31.12.2016 r. c - przyrost d - 2015 = 100	Ogółem <sup>10</sup>											
<b>POLSKA</b>	a	<b>456910<sup>9</sup></b>	<b>1148</b>	<b>350</b>	<b>3660</b>	<b>894</b>	<b>3159</b>	<b>2260</b>	<b>368068</b>	<b>314681</b>	<b>85552</b>	<b>54634</b>
	b	<b>501056<sup>9</sup></b>	<b>1104</b>	<b>342</b>	<b>4152</b>	<b>1220</b>	<b>3211</b>	<b>2316</b>	<b>399470</b>	<b>342815</b>	<b>91125</b>	<b>59105</b>
	c	<b>44146</b>	<b>-44</b>	<b>-8</b>	<b>492</b>	<b>326</b>	<b>52</b>	<b>56</b>	<b>31402</b>	<b>28134</b>	<b>5573</b>	<b>4471</b>
	d	<b>109,7</b>	<b>96,2</b>	<b>97,7</b>	<b>113,4</b>	<b>136,5</b>	<b>101,6</b>	<b>102,5</b>	<b>108,5</b>	<b>108,9</b>	<b>106,5</b>	<b>108,2</b>
<b>Dolnośląskie</b>	a	<b>37463</b>	<b>74</b>	<b>19</b>	<b>239</b>	<b>45</b>	<b>319</b>	<b>216</b>	<b>29853</b>	<b>24961</b>	<b>7578</b>	<b>4530</b>
	b	<b>41099</b>	<b>68</b>	<b>18</b>	<b>271</b>	<b>60</b>	<b>324</b>	<b>216</b>	<b>32672</b>	<b>27454</b>	<b>8046</b>	<b>4882</b>
	c	<b>3636</b>	<b>-6</b>	<b>-1</b>	<b>32</b>	<b>15</b>	<b>5</b>	<b>0</b>	<b>2819</b>	<b>2493</b>	<b>468</b>	<b>352</b>
	d	<b>109,7</b>	<b>91,9</b>	<b>94,7</b>	<b>113,4</b>	<b>133,3</b>	<b>101,6</b>	<b>100,0</b>	<b>109,4</b>	<b>110,0</b>	<b>106,2</b>	<b>107,8</b>
<i>Podregiony:</i>												
jeleniogórski	a	4230	19	5	36	7	84	58	3269	2518	1258	679
	b	4460	17	5	40	11	83	55	3544	2771	1275	687
	c	230	-2	0	4	4	-1	-3	275	253	17	8
	d	105,4	89,5	100,0	111,1	157,1	98,8	94,8	108,4	110,0	101,4	101,2
legnicko-głogowski	a	3067	16	-	20	3	50	27	2572	2208	505	278
	b	3223	14	-	22	6	49	27	2694	2317	515	282
	c	156	-2	-	2	3	-1	0	122	109	10	4
	d	105,1	87,5	-	110,0	200,0	98,0	100,0	104,7	104,9	102,0	101,4
wałbrzyski	a	4415	14	6	55	14	97	67	3698	3083	880	451
	b	4674	12	5	55	13	98	68	3889	3261	908	478
	c	259	-2	-1	0	-1	1	1	191	178	28	27
	d	105,9	85,7	83,3	100,0	92,9	101,0	101,5	105,2	105,8	103,2	106,0
wrocławski	a	4568	7	1	21	5	54	44	3592	2944	1026	616
	b	5029	7	1	25	5	58	45	3971	3279	1067	637
	c	461	0	0	4	0	4	1	379	335	41	21
	d	110,1	100,0	100,0	119,0	100,0	107,4	102,3	110,6	111,4	104,0	103,4
m.Wrocław	a	21183	18	7	107	16	34	20	16722	14208	3909	2506
	b	23713	18	7	129	25	36	21	18574	15826	4281	2798
	c	2530	0	0	22	9	2	1	1852	1618	372	292
	d	111,9	100,0	100,0	120,6	156,3	105,9	105,0	111,1	111,4	109,5	111,7
<b>Kujawsko-pomorskie</b>	a	<b>15485</b>	<b>51</b>	<b>12</b>	<b>133</b>	<b>23</b>	<b>180</b>	<b>125</b>	<b>13632</b>	<b>11849</b>	<b>1832</b>	<b>873</b>
	b	<b>16644</b>	<b>49</b>	<b>10</b>	<b>147</b>	<b>30</b>	<b>177</b>	<b>125</b>	<b>14715</b>	<b>12793</b>	<b>1908</b>	<b>926</b>
	c	<b>1159</b>	<b>-2</b>	<b>-2</b>	<b>14</b>	<b>7</b>	<b>-3</b>	<b>0</b>	<b>1083</b>	<b>944</b>	<b>76</b>	<b>53</b>
	d	<b>107,5</b>	<b>96,1</b>	<b>83,3</b>	<b>110,5</b>	<b>130,4</b>	<b>98,3</b>	<b>100,0</b>	<b>107,9</b>	<b>108,0</b>	<b>104,1</b>	<b>106,1</b>
<i>Podregiony:</i>												
bydgosko-toruński	a	9988	31	8	93	15	59	34	8719	7592	1202	588
	b	10788	29	6	108	22	59	34	9456	8225	1243	619
	c	800	-2	-2	15	7	0	0	737	633	41	31
	d	108,0	93,5	75,0	116,1	146,7	100,0	100,0	108,5	108,3	103,4	105,3

<sup>9</sup> patrz str. 144<sup>10</sup> patrz str. 156

TABL.16 SPÓŁKI HANDLOWE WEDŁUG RODZAJU KAPITAŁU, WOJEWÓDZTW I PODREGIONÓW (cd.)

WYSZCZEGÓLNIENIE		Rodzaj kapitału											
		Skarbu Państwa		państwowych osób prawnych		samorządu terytorialnego		prywatnego krajowego		zagranicznego			
		razem	w tym jednoosobowe	razem	w tym o jednorodnym rodzaju	razem	w tym o jednorodnym rodzaju	razem	w tym o jednorodnym rodzaju	razem	w tym o jednorodnym rodzaju		
a - 31.12.2015 r. b - 31.12.2016 r. c - przyrost d - 2015 = 100	Ogółem												
grudziądzki	a	1611	3	2	8	1	36	27	1440	1202	196	86	
	b	1756	4	2	7	1	36	28	1578	1325	205	89	
	c	145	1	0	-1	0	0	1	138	123	9	3	
	d	109,0	133,3	100,0	87,5	100,0	100,0	103,7	109,6	110,2	104,6	103,5	
wrocławski	a	1780	10	1	19	4	38	27	1619	1456	171	75	
	b	1882	9	1	18	4	36	26	1709	1538	186	87	
	c	102	-1	0	-1	0	-2	-1	90	82	15	12	
	d	105,7	90,0	100,0	94,7	100,0	94,7	96,3	105,6	105,6	108,8	116,0	
inowrocławski	a	1454	7	1	10	2	27	23	1286	1110	176	78	
	b	1562	7	1	11	2	26	23	1393	1207	183	83	
	c	108	0	0	1	0	-1	0	107	97	7	5	
	d	107,4	100,0	100,0	110,0	100,0	96,3	100,0	108,3	108,7	104,0	106,4	
świecki	a	652	-	-	3	1	20	14	568	489	87	46	
	b	656	-	-	3	1	20	14	579	498	91	48	
	c	4	-	-	0	0	0	0	11	9	4	2	
	d	100,6	-	-	100,0	100,0	100,0	100,0	101,9	101,8	104,6	104,3	
<b>Lubelskie</b>	<b>a</b>	<b>12448</b>	<b>33</b>	<b>9</b>	<b>107</b>	<b>16</b>	<b>159</b>	<b>112</b>	<b>10645</b>	<b>9480</b>	<b>1562</b>	<b>912</b>	
	<b>b</b>	<b>13767</b>	<b>33</b>	<b>8</b>	<b>118</b>	<b>21</b>	<b>163</b>	<b>116</b>	<b>11501</b>	<b>10230</b>	<b>1785</b>	<b>1096</b>	
	<b>c</b>	<b>1319</b>	<b>0</b>	<b>-1</b>	<b>11</b>	<b>5</b>	<b>4</b>	<b>4</b>	<b>856</b>	<b>750</b>	<b>223</b>	<b>184</b>	
	<b>d</b>	<b>110,6</b>	<b>100,0</b>	<b>88,9</b>	<b>110,3</b>	<b>131,3</b>	<b>102,5</b>	<b>103,6</b>	<b>108,0</b>	<b>107,9</b>	<b>114,3</b>	<b>120,2</b>	
<i>Podregiony</i>	bialski	a	1454	5	3	16	2	30	26	1170	1024	275	184
		b	1579	4	2	16	2	31	27	1237	1081	321	222
		c	125	-1	-1	0	0	1	1	67	57	46	38
		d	108,6	80,0	66,7	100,0	100,0	103,3	103,8	105,7	105,6	116,7	120,7
chełmsko-zamojski	a	2120	5	2	19	4	46	33	1875	1673	246	114	
	b	2280	5	2	20	4	46	33	1990	1776	289	151	
	c	160	0	0	1	0	0	0	115	103	43	37	
	d	107,5	100,0	100,0	105,3	100,0	100,0	100,0	106,1	106,2	117,5	132,5	
lubelski	a	7489	17	1	63	8	50	26	6419	5724	884	530	
	b	8391	17	1	73	13	50	26	6982	6215	1011	635	
	c	902	0	0	10	5	0	0	563	491	127	105	
	d	112,0	100,0	100,0	115,9	162,5	100,0	100,0	108,8	108,6	114,4	119,8	
puławski	a	1385	6	3	9	2	33	27	1181	1059	157	84	
	b	1517	7	3	9	2	36	30	1292	1158	164	88	
	c	132	1	0	0	0	3	3	111	99	7	4	
	d	109,5	116,7	100,0	100,0	100,0	109,1	111,1	109,4	109,3	104,5	104,8	



TABL.16 SPÓŁKI HANDLOWE WEDŁUG RODZAJU KAPITAŁU, WOJEWÓDZTW I PODREGIONÓW (cd.)

WYSZCZEGÓLNIENIE		Rodzaj kapitału										
		Skarbu Państwa		państwowych osób prawnych		samorządu terytorialnego		prywatnego krajowego		zagranicznego		
		razem	w tym jedno-osobowe	razem	w tym o jedno-rodnym rodzaju	razem	w tym o jedno-rodnym rodzaju	razem	w tym o jedno-rodnym rodzaju	razem	w tym o jedno-rodnym rodzaju	
a - 31.12.2015 r.												
b - 31.12.2016 r.												
c - przyrost												
d - 2015 = 100												
<b>Małopolskie</b>	<b>a</b>	<b>36083</b>	<b>94</b>	<b>21</b>	<b>312</b>	<b>76</b>	<b>227</b>	<b>152</b>	<b>29771</b>	<b>25774</b>	<b>5112</b>	<b>3170</b>
	<b>b</b>	<b>40150</b>	<b>92</b>	<b>21</b>	<b>356</b>	<b>104</b>	<b>236</b>	<b>159</b>	<b>32892</b>	<b>28554</b>	<b>5906</b>	<b>3835</b>
	<b>c</b>	<b>4067</b>	<b>-2</b>	<b>0</b>	<b>44</b>	<b>28</b>	<b>9</b>	<b>7</b>	<b>3121</b>	<b>2780</b>	<b>794</b>	<b>665</b>
	<b>d</b>	<b>111,3</b>	<b>97,9</b>	<b>100,0</b>	<b>114,1</b>	<b>136,8</b>	<b>104,0</b>	<b>104,6</b>	<b>110,5</b>	<b>110,8</b>	<b>115,5</b>	<b>121,0</b>
<i>Podregiony:</i>												
krakowski	a	4014	11	4	24	7	43	32	3446	3007	480	261
	b	4478	13	6	30	12	50	37	3873	3386	508	280
	c	464	2	2	6	5	7	5	427	379	28	19
	d	111,6	118,2	150,0	125,0	171,4	116,3	115,6	112,4	112,6	105,8	107,3
m. Kraków	a	23859	40	7	193	49	42	21	19070	16307	3870	2553
	b	26848	40	6	225	70	43	21	21211	18196	4590	3180
	c	2989	0	-1	32	21	1	0	2141	1889	720	627
	d	112,5	100,0	85,7	116,6	142,9	102,4	100,0	111,2	111,6	118,6	124,6
nowosądecki	a	2140	8	4	18	4	35	25	1896	1704	179	84
	b	2261	5	3	20	4	36	26	1997	1794	192	88
	c	121	-3	-1	2	0	1	1	101	90	13	4
	d	105,7	62,5	75,0	111,1	100,0	102,9	104,0	105,3	105,3	107,3	104,8
oświęcimski	a	2912	16	2	32	7	52	38	2590	2302	262	121
	b	3108	15	2	37	10	52	39	2769	2464	275	126
	c	196	-1	0	5	3	0	1	179	162	13	5
	d	106,7	93,8	100,0	115,6	142,9	100,0	102,6	106,9	107,0	105,0	104,1
tarnowski	a	1915	12	1	32	4	31	22	1701	1513	175	73
	b	2090	12	1	32	4	31	22	1884	1687	189	81
	c	175	0	0	0	0	0	0	183	174	14	8
	d	109,1	100,0	100,0	100,0	100,0	100,0	100,0	110,8	111,5	108,0	111,0
nowotarski	a	1243	7	3	13	5	24	14	1068	941	146	78
	b	1365	7	3	12	4	24	14	1158	1027	152	80
	c	122	0	0	-1	-1	0	0	90	86	6	2
	d	109,8	100,0	100,0	92,3	80,0	100,0	100,0	108,4	109,1	104,1	102,6
<b>Mazowieckie</b>	<b>a</b>	<b>142530</b>	<b>310</b>	<b>108</b>	<b>867</b>	<b>238</b>	<b>317</b>	<b>229</b>	<b>105324</b>	<b>89571</b>	<b>33919</b>	<b>24610</b>
	<b>b</b>	<b>158490</b>	<b>306</b>	<b>109</b>	<b>1124</b>	<b>430</b>	<b>319</b>	<b>232</b>	<b>113926</b>	<b>97372</b>	<b>36236</b>	<b>26675</b>
	<b>c</b>	<b>15960</b>	<b>-4</b>	<b>1</b>	<b>257</b>	<b>192</b>	<b>2</b>	<b>3</b>	<b>8602</b>	<b>7801</b>	<b>2317</b>	<b>2065</b>
	<b>d</b>	<b>111,2</b>	<b>98,7</b>	<b>100,9</b>	<b>129,6</b>	<b>180,7</b>	<b>100,6</b>	<b>101,3</b>	<b>108,2</b>	<b>108,7</b>	<b>106,8</b>	<b>108,4</b>
<i>Podregiony:</i>												
ciechanowski	a	1270	4	2	9	1	29	29	1078	953	159	87
	b	1344	4	2	8	1	29	28	1134	1002	165	93
	c	74	0	0	-1	0	0	-1	56	49	6	6
	d	105,8	100,0	100,0	88,9	100,0	100,0	96,6	105,2	105,1	103,8	106,9

TABL.16 SPÓŁKI HANDLOWE WEDŁUG RODZAJU KAPITAŁU, WOJEWÓDZTW I PODREGIONÓW (cd.)

WYSZCZEGÓLNIENIE		Rodzaj kapitału										
		Skarbu Państwa		państwowych osób prawnych		samorządu terytorialnego		prywatnego krajowego		zagranicznego		
		razem	w tym jedno-osobowe	razem	w tym o jedno-rodnym rodzaju	razem	w tym o jedno-rodnym rodzaju	razem	w tym o jedno-rodnym rodzaju	razem	w tym o jedno-rodnym rodzaju	
a - 31.12.2015 r.												
b - 31.12.2016 r.												
c - przyrost												
d - 2015 = 100												
ostrołęcki	a	1286	6	1	19	4	21	14	1164	1072	88	41
	b	1398	5	1	19	5	21	14	1253	1157	87	42
	c	112	-1	0	0	1	0	0	89	85	-1	1
	d	108,7	83,3	100,0	100,0	125,0	100,0	100,0	107,6	107,9	98,9	102,4
radomski	a	3089	11	3	38	18	28	23	2679	2440	403	245
	b	3289	12	3	39	18	25	21	2863	2606	425	259
	c	200	1	0	1	0	-3	-2	184	166	22	14
	d	106,5	109,1	100,0	102,6	100,0	89,3	91,3	106,9	106,8	105,5	105,7
m.st. Warszawa	a	112727	242	85	690	188	82	41	82518	69517	27323	19731
	b	126071	238	87	918	365	81	39	89380	75768	29204	21408
	c	13344	-4	2	228	177	-1	-2	6862	6251	1881	1677
	d	111,8	98,3	102,4	133,0	194,1	98,8	95,1	108,3	109,0	106,9	108,5
warszawski wschodni	a	6072	20	7	21	8	53	42	5201	4627	802	457
	b	6588	19	6	31	13	52	41	5598	4978	827	477
	c	516	-1	-1	10	5	-1	-1	397	351	25	20
	d	108,5	95,0	85,7	147,6	162,5	98,1	97,6	107,6	107,6	103,1	104,4
warszawski zachodni	a	14857	12	5	55	9	43	33	9844	8422	4808	3892
	b	16319	13	5	72	18	49	39	10687	9156	5178	4225
	c	1462	1	0	17	9	6	6	843	734	370	333
	d	109,8	108,3	100,0	130,9	200,0	114,0	118,2	108,6	108,7	107,7	108,6
płocki	a	1918	8	3	19	5	37	31	1701	1511	181	75
	b	2072	9	3	22	6	38	33	1797	1608	180	78
	c	154	1	0	3	1	1	2	96	97	-1	3
	d	108,0	112,5	100,0	115,8	120,0	102,7	106,5	105,6	106,4	99,4	104,0
siedlecki	a	1311	7	2	16	5	24	16	1139	1029	155	82
	b	1409	6	2	15	4	24	17	1214	1097	170	93
	c	98	-1	0	-1	-1	0	1	75	68	15	11
	d	107,5	85,7	100,0	93,8	80,0	100,0	106,3	106,6	106,6	109,7	113,4
<b>Opolskie</b>	<b>a</b>	<b>7079</b>	<b>21</b>	<b>8</b>	<b>80</b>	<b>13</b>	<b>98</b>	<b>82</b>	<b>5838</b>	<b>4843</b>	<b>1482</b>	<b>839</b>
	<b>b</b>	<b>7528</b>	<b>20</b>	<b>8</b>	<b>82</b>	<b>16</b>	<b>102</b>	<b>85</b>	<b>6175</b>	<b>5162</b>	<b>1506</b>	<b>861</b>
	<b>c</b>	<b>449</b>	<b>-1</b>	<b>0</b>	<b>2</b>	<b>3</b>	<b>4</b>	<b>3</b>	<b>337</b>	<b>319</b>	<b>24</b>	<b>22</b>
	<b>d</b>	<b>106,3</b>	<b>95,2</b>	<b>100,0</b>	<b>102,5</b>	<b>123,1</b>	<b>104,1</b>	<b>103,7</b>	<b>105,8</b>	<b>106,6</b>	<b>101,6</b>	<b>102,6</b>
<i>Podregiony:</i>												
nyski	a	1702	5	2	17	5	45	42	1443	1209	294	144
	b	1799	5	2	18	6	48	44	1483	1247	306	151
	c	97	0	0	1	1	3	2	40	38	12	7
	d	105,7	100,0	100,0	105,9	120,0	106,7	104,8	102,8	103,1	104,1	104,9

TABL.16 SPÓŁKI HANDLOWE WEDŁUG RODZAJU KAPITAŁU, WOJEWÓDZTW I PODREGIONÓW (cd.)

WYSZCZEGÓLNIENIE		Rodzaj kapitału										
		Skarbu Państwa		państwowych osób prawnych		samorządu terytorialnego		prywatnego krajowego		zagranicznego		
		razem	w tym jedno-osobowe	razem	w tym o jednolodnym rodzaju	razem	w tym o jednolodnym rodzaju	razem	w tym o jednolodnym rodzaju	razem	w tym o jednolodnym rodzaju	
a - 31.12.2015 r.												
b - 31.12.2016 r.												
c - przyrost												
d - 2015 = 100												
opolski		5377	16	6	63	8	53	40	4395	3634	1188	695
b		5729	15	6	64	10	54	41	4692	3915	1200	710
c		352	-1	0	1	2	1	1	297	281	12	15
d		106,5	93,8	100,0	101,6	125,0	101,9	102,5	106,8	107,7	101,0	102,2
<b>Podkarpackie</b>		<b>11846</b>	<b>42</b>	<b>10</b>	<b>98</b>	<b>31</b>	<b>159</b>	<b>118</b>	<b>9721</b>	<b>8496</b>	<b>1687</b>	<b>1052</b>
b		<b>13402</b>	<b>40</b>	<b>9</b>	<b>100</b>	<b>31</b>	<b>168</b>	<b>125</b>	<b>10905</b>	<b>9560</b>	<b>2041</b>	<b>1340</b>
c		<b>1556</b>	<b>-2</b>	<b>-1</b>	<b>2</b>	<b>0</b>	<b>9</b>	<b>7</b>	<b>1184</b>	<b>1064</b>	<b>354</b>	<b>288</b>
d		<b>113,1</b>	<b>95,2</b>	<b>90,0</b>	<b>102,0</b>	<b>100,0</b>	<b>105,7</b>	<b>105,9</b>	<b>112,2</b>	<b>112,5</b>	<b>121,0</b>	<b>127,4</b>
<i>Podregiony:</i>												
krośnieński		1784	14	5	24	10	33	27	1555	1386	176	96
b		1992	13	5	25	10	38	30	1709	1526	178	96
c		208	-1	0	1	0	5	3	154	140	2	0
d		111,7	92,9	100,0	104,2	100,0	115,2	111,1	109,9	110,1	101,1	100,0
przemyski		1724	4	-	7	1	28	23	1204	1035	442	319
b		2029	4	-	7	1	30	24	1386	1193	605	466
c		305	0	-	0	0	2	1	182	158	163	147
d		117,7	100,0	-	100,0	100,0	107,1	104,3	115,1	115,3	136,9	146,1
rzeszowski		5672	12	3	19	2	36	29	4699	4102	705	429
b		6547	11	2	22	3	36	29	5421	4740	882	559
c		875	-1	-1	3	1	0	0	722	638	177	130
d		115,4	91,7	66,7	115,8	150,0	100,0	100,0	115,4	115,6	125,1	130,3
tarnobrzeski		2666	12	2	48	18	62	39	2263	1973	364	208
b		2834	12	2	46	17	64	42	2389	2101	376	219
c		168	0	0	-2	-1	2	3	126	128	12	11
d		106,3	100,0	100,0	95,8	94,4	103,2	107,7	105,6	106,5	103,3	105,3
<b>Podlaskie</b>		<b>6490</b>	<b>32</b>	<b>7</b>	<b>25</b>	<b>7</b>	<b>79</b>	<b>65</b>	<b>5604</b>	<b>4929</b>	<b>805</b>	<b>431</b>
b		<b>7114</b>	<b>32</b>	<b>7</b>	<b>28</b>	<b>8</b>	<b>78</b>	<b>63</b>	<b>6119</b>	<b>5399</b>	<b>901</b>	<b>507</b>
c		<b>624</b>	<b>0</b>	<b>0</b>	<b>3</b>	<b>1</b>	<b>-1</b>	<b>-2</b>	<b>515</b>	<b>470</b>	<b>96</b>	<b>76</b>
d		<b>109,6</b>	<b>100,0</b>	<b>100,0</b>	<b>112,0</b>	<b>114,3</b>	<b>98,7</b>	<b>96,9</b>	<b>109,2</b>	<b>109,5</b>	<b>111,9</b>	<b>117,6</b>
<i>Podregiony:</i>												
białostocki		4384	19	3	15	4	26	20	3784	3330	543	301
b		4845	19	3	19	6	26	20	4168	3684	603	349
c		461	0	0	4	2	0	0	384	354	60	48
d		110,5	100,0	100,0	126,7	150,0	100,0	100,0	110,1	110,6	111,0	115,9
łomżyński		1121	8	3	4	1	31	28	994	864	122	44
b		1218	8	3	4	1	32	28	1085	945	143	56
c		97	0	0	0	0	1	0	91	81	21	12
d		108,7	100,0	100,0	100,0	100,0	103,2	100,0	109,2	109,4	117,2	127,3

TABL.16 SPÓŁKI HANDLOWE WEDŁUG RODZAJU KAPITAŁU, WOJEWÓDZTW I PODREGIONÓW (cd.)

WYSZCZEGÓLNIENIE		Rodzaj kapitału										
		Skarbu Państwa		państwowych osób prawnych		samorządu terytorialnego		prywatnego krajowego		zagranicznego		
		razem	w tym jedno-osobowe	razem	w tym o jednorodnym rodzaju	razem	w tym o jednorodnym rodzaju	razem	w tym o jednorodnym rodzaju	razem	w tym o jednorodnym rodzaju	
a - 31.12.2015 r. b - 31.12.2016 r. c - przyrost d - 2015 = 100	Ogółem											
suwalski	a	985	5	1	6	2	22	17	826	735	140	86
	b	1051	5	1	5	1	20	15	866	770	155	102
	c	66	0	0	-1	-1	-2	-2	40	35	15	16
	d	106,7	100,0	100,0	83,3	50,0	90,9	88,2	104,8	104,8	110,7	118,6
<b>Pomorskie</b>	<b>a</b>	<b>30281</b>	<b>66</b>	<b>15</b>	<b>315</b>	<b>42</b>	<b>221</b>	<b>162</b>	<b>26041</b>	<b>22244</b>	<b>4734</b>	<b>2611</b>
	<b>b</b>	<b>32610</b>	<b>61</b>	<b>14</b>	<b>334</b>	<b>52</b>	<b>218</b>	<b>163</b>	<b>27670</b>	<b>23656</b>	<b>4915</b>	<b>2702</b>
	<b>c</b>	<b>2329</b>	<b>-5</b>	<b>-1</b>	<b>19</b>	<b>10</b>	<b>-3</b>	<b>1</b>	<b>1629</b>	<b>1412</b>	<b>181</b>	<b>91</b>
	<b>d</b>	<b>107,7</b>	<b>92,4</b>	<b>93,3</b>	<b>106,0</b>	<b>123,8</b>	<b>98,6</b>	<b>100,6</b>	<b>106,3</b>	<b>106,3</b>	<b>103,8</b>	<b>103,5</b>
<i>Podregiony:</i> gdański	a	4599	2	1	23	3	46	36	4053	3514	596	277
	b	5042	2	1	23	3	48	38	4465	3885	630	291
	c	443	0	0	0	0	2	2	412	371	34	14
	d	109,6	100,0	100,0	100,0	100,0	104,3	105,6	110,2	110,6	105,7	105,1
śląski	a	2261	7	1	26	4	50	38	1890	1555	474	253
	b	2363	6	1	27	4	50	39	1949	1610	473	253
	c	102	-1	0	1	0	0	1	59	55	-1	0
	d	104,5	85,7	100,0	103,8	100,0	100,0	102,6	103,1	103,5	99,8	100,0
starogardzki	a	2287	10	4	18	2	48	35	1987	1702	354	190
	b	2383	10	4	21	2	46	36	2064	1784	347	188
	c	96	0	0	3	0	-2	1	77	82	-7	-2
	d	104,2	100,0	100,0	116,7	100,0	95,8	102,9	103,9	104,8	98,0	98,9
trójmiejski	a	20229	44	9	236	32	56	33	17322	14801	3183	1830
	b	21837	40	8	250	41	54	31	18338	15656	3330	1907
	c	1608	-4	-1	14	9	-2	-2	1016	855	147	77
	d	107,9	90,9	88,9	105,9	128,1	96,4	93,9	105,9	105,8	104,6	104,2
chojnicki	a	905	3	-	12	1	21	20	789	672	127	61
	b	985	3	-	13	2	20	19	854	721	135	63
	c	80	0	-	1	1	-1	-1	65	49	8	2
	d	108,8	100,0	-	108,3	200,0	95,2	95,0	108,2	107,3	106,3	103,3
<b>Śląskie</b>	<b>a</b>	<b>47907</b>	<b>144</b>	<b>45</b>	<b>510</b>	<b>143</b>	<b>325</b>	<b>199</b>	<b>41095</b>	<b>35818</b>	<b>6830</b>	<b>4057</b>
	<b>b</b>	<b>51813</b>	<b>131</b>	<b>44</b>	<b>536</b>	<b>162</b>	<b>329</b>	<b>207</b>	<b>44596</b>	<b>38970</b>	<b>7145</b>	<b>4239</b>
	<b>c</b>	<b>3906</b>	<b>-13</b>	<b>-1</b>	<b>26</b>	<b>19</b>	<b>4</b>	<b>8</b>	<b>3501</b>	<b>3152</b>	<b>315</b>	<b>182</b>
	<b>d</b>	<b>108,2</b>	<b>91,0</b>	<b>97,8</b>	<b>105,1</b>	<b>113,3</b>	<b>101,2</b>	<b>104,0</b>	<b>108,5</b>	<b>108,8</b>	<b>104,6</b>	<b>104,5</b>
<i>Podregiony:</i> bielski	a	6897	28	9	62	22	51	32	5695	4932	1241	802
	b	7451	24	8	64	21	53	35	6234	5344	1343	850
	c	554	-4	-1	2	-1	2	3	539	412	102	48
	d	108,0	85,7	88,9	103,2	95,5	103,9	109,4	109,5	108,4	108,2	106,0



TABL.16 SPÓŁKI HANDLOWE WEDŁUG RODZAJU KAPITAŁU, WOJEWÓDZTW I PODREGIONÓW (cd.)

WYSZCZEGÓLNIENIE		Rodzaj kapitału										
		Skarbu Państwa		państwowych osób prawnych		samorządu terytorialnego		prywatnego krajowego		zagranicznego		
		razem	w tym jedno-osobowe	razem	w tym o jednorodnym rodzaju	razem	w tym o jednorodnym rodzaju	razem	w tym o jednorodnym rodzaju	razem	w tym o jednorodnym rodzaju	
a - 31.12.2015 r. b - 31.12.2016 r. c - przyrost d - 2015 = 100	Ogółem											
bytomski	a	3549	14	6	37	7	32	18	3148	2747	444	223
	b	3811	13	7	43	10	32	19	3360	2943	460	235
	c	262	-1	1	6	3	0	1	212	196	16	12
	d	107,4	92,9	116,7	116,2	142,9	100,0	105,6	106,7	107,1	103,6	105,4
częstochowski	a	4349	13	5	42	4	23	17	3728	3254	616	346
	b	4768	13	5	41	4	22	17	4153	3649	650	367
	c	419	0	0	-1	0	-1	0	425	395	34	21
	d	109,6	100,0	100,0	97,6	100,0	95,7	100,0	111,4	112,1	105,5	106,1
gliwicki	a	5389	16	1	83	31	38	23	4681	4103	758	421
	b	5725	13	1	84	32	37	23	5013	4409	755	412
	c	336	-3	0	1	1	-1	0	332	306	-3	-9
	d	106,2	81,3	100,0	101,2	103,2	97,4	100,0	107,1	107,5	99,6	97,9
katowicki	a	14206	40	13	156	47	59	29	12218	10498	1952	1182
	b	15500	40	13	168	55	61	31	13314	11498	2046	1244
	c	1294	0	0	12	8	2	2	1096	1000	94	62
	d	109,1	100,0	100,0	107,7	117,0	103,4	106,9	109,0	109,5	104,8	105,2
rybnicki	a	3944	11	4	43	11	35	25	3460	3066	496	258
	b	4188	9	3	47	17	37	25	3672	3269	494	252
	c	244	-2	-1	4	6	2	0	212	203	-2	-6
	d	106,2	81,8	75,0	109,3	154,5	105,7	100,0	106,1	106,6	99,6	97,7
sosnowiecki	a	5714	14	3	61	13	50	30	4897	4370	745	486
	b	6204	11	3	59	11	52	33	5376	4817	797	525
	c	490	-3	0	-2	-2	2	3	479	447	52	39
	d	108,6	78,6	100,0	96,7	84,6	104,0	110,0	109,8	110,2	107,0	108,0
tyski	a	3859	8	4	26	8	37	25	3268	2848	578	339
	b	4166	8	4	30	12	35	24	3474	3041	600	354
	c	307	0	0	4	4	-2	-1	206	193	22	15
	d	108,0	100,0	100,0	115,4	150,0	94,6	96,0	106,3	106,8	103,8	104,4
Świętokrzyskie	a	<b>6514</b>	<b>35</b>	<b>10</b>	<b>60</b>	<b>11</b>	<b>91</b>	<b>72</b>	<b>5740</b>	<b>5059</b>	<b>632</b>	<b>304</b>
	b	<b>7044</b>	<b>32</b>	<b>9</b>	<b>67</b>	<b>14</b>	<b>93</b>	<b>75</b>	<b>6191</b>	<b>5444</b>	<b>671</b>	<b>322</b>
	c	<b>530</b>	<b>-3</b>	<b>-1</b>	<b>7</b>	<b>3</b>	<b>2</b>	<b>3</b>	<b>451</b>	<b>385</b>	<b>39</b>	<b>18</b>
	d	<b>108,1</b>	<b>91,4</b>	<b>90,0</b>	<b>111,7</b>	<b>127,3</b>	<b>102,2</b>	<b>104,2</b>	<b>107,9</b>	<b>107,6</b>	<b>106,2</b>	<b>105,9</b>
Podregiony: kielecki	a	5281	30	8	53	9	54	41	4640	4074	528	253
	b	5732	27	7	58	12	55	43	5029	4403	562	269
	c	451	-3	-1	5	3	1	2	389	329	34	16
	d	108,5	90,0	87,5	109,4	133,3	101,9	104,9	108,4	108,1	106,4	106,3

TABL.16 SPÓŁKI HANDLOWE WEDŁUG RODZAJU KAPITAŁU, WOJEWÓDZTW I PODREGIONÓW (cd.)

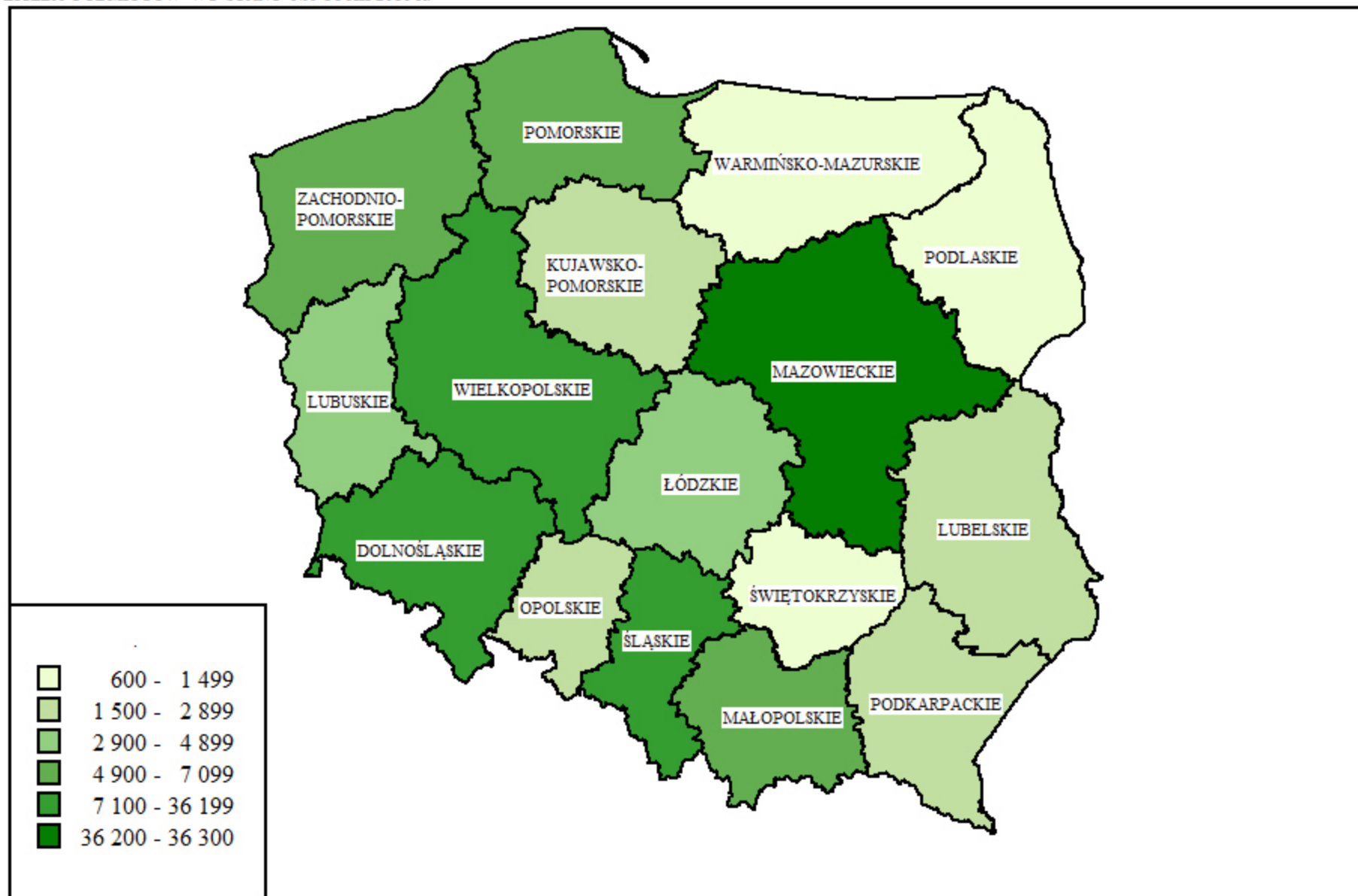
WYSZCZEGÓLNIENIE		Rodzaj kapitału										
		Skarbu Państwa		państwowych osób prawnych		samorządu terytorialnego		prywatnego krajowego		zagranicznego		
		razem	w tym jedno-osobowe	razem	w tym o jedno-rodnym rodzaju	razem	w tym o jedno-rodnym rodzaju	razem	w tym o jedno-rodnym rodzaju	razem	w tym o jedno-rodnym rodzaju	
a - 31.12.2015 r. b - 31.12.2016 r. c - przyrost d - 2015 = 100		Ogółem										
sandomiersko-jędrzejowski	a	1233	5	2	7	2	37	31	1100	985	104	51
	b	1312	5	2	9	2	38	32	1162	1041	109	53
	c	79	0	0	2	0	1	1	62	56	5	2
	d	106,4	100,0	100,0	128,6	100,0	102,7	103,2	105,6	105,7	104,8	103,9
<b>Warmińsko-mazurskie</b>	<b>a</b>	<b>8133</b>	<b>26</b>	<b>10</b>	<b>86</b>	<b>25</b>	<b>177</b>	<b>151</b>	<b>7085</b>	<b>6202</b>	<b>1044</b>	<b>464</b>
	<b>b</b>	<b>8821</b>	<b>26</b>	<b>10</b>	<b>87</b>	<b>26</b>	<b>187</b>	<b>159</b>	<b>7716</b>	<b>6782</b>	<b>1100</b>	<b>500</b>
	<b>c</b>	<b>688</b>	<b>0</b>	<b>0</b>	<b>1</b>	<b>1</b>	<b>10</b>	<b>8</b>	<b>631</b>	<b>580</b>	<b>56</b>	<b>36</b>
	<b>d</b>	<b>108,5</b>	<b>100,0</b>	<b>100,0</b>	<b>101,2</b>	<b>104,0</b>	<b>105,6</b>	<b>105,3</b>	<b>108,9</b>	<b>109,4</b>	<b>105,4</b>	<b>107,8</b>
<i>Podregiony:</i>												
elbląski	a	2516	4	3	29	10	63	54	2177	1919	336	169
	b	2691	4	3	27	8	66	57	2332	2060	354	179
	c	175	0	0	-2	-2	3	3	155	141	18	10
	d	107,0	100,0	100,0	93,1	80,0	104,8	105,6	107,1	107,3	105,4	105,9
ełcki	a	1032	2	1	5	-	37	34	923	802	134	40
	b	1108	2	1	6	1	38	34	975	854	136	44
	c	76	0	0	1	1	1	0	52	52	2	4
	d	107,4	100,0	100,0	120,0	x	102,7	100,0	105,6	106,5	101,5	110,0
olsztyński	a	4585	20	6	52	15	77	63	3985	3481	574	255
	b	5022	20	6	54	17	83	68	4409	3868	610	277
	c	437	0	0	2	2	6	5	424	387	36	22
	d	109,5	100,0	100,0	103,8	113,3	107,8	107,9	110,6	111,1	106,3	108,6
<b>Wielkopolskie</b>	<b>a</b>	<b>45060</b>	<b>94</b>	<b>38</b>	<b>421</b>	<b>114</b>	<b>307</b>	<b>234</b>	<b>37062</b>	<b>31497</b>	<b>7127</b>	<b>4227</b>
	<b>b</b>	<b>49251</b>	<b>92</b>	<b>39</b>	<b>459</b>	<b>140</b>	<b>316</b>	<b>247</b>	<b>40638</b>	<b>34753</b>	<b>7364</b>	<b>4402</b>
	<b>c</b>	<b>4191</b>	<b>-2</b>	<b>1</b>	<b>38</b>	<b>26</b>	<b>9</b>	<b>13</b>	<b>3576</b>	<b>3256</b>	<b>237</b>	<b>175</b>
	<b>d</b>	<b>109,3</b>	<b>97,9</b>	<b>102,6</b>	<b>109,0</b>	<b>122,8</b>	<b>102,9</b>	<b>105,6</b>	<b>109,6</b>	<b>110,3</b>	<b>103,3</b>	<b>104,1</b>
<i>Podregiony:</i>												
kaliski	a	4296	12	3	38	9	76	59	3754	3234	526	227
	b	4683	11	3	40	9	79	63	4085	3544	543	235
	c	387	-1	0	2	0	3	4	331	310	17	8
	d	109,0	91,7	100,0	105,3	100,0	103,9	106,8	108,8	109,6	103,2	103,5
koniński	a	3399	14	6	32	11	50	39	2811	2433	529	306
	b	3637	15	7	33	10	48	37	3009	2617	530	308
	c	238	1	1	1	-1	-2	-2	198	184	1	2
	d	107,0	107,1	116,7	103,1	90,9	96,0	94,9	107,0	107,6	100,2	100,7
leszczyński	a	3937	20	7	36	7	35	29	3335	2827	673	363
	b	4316	18	6	39	9	37	32	3696	3149	678	370
	c	379	-2	-1	3	2	2	3	361	322	5	7
	d	109,6	90,0	85,7	108,3	128,6	105,7	110,3	110,8	111,4	100,7	101,9

TABL.16 SPÓŁKI HANDLOWE WEDŁUG RODZAJU KAPITAŁU, WOJEWÓDZTW I PODREGIONÓW (dok.)

WYSZCZEGÓLNIENIE		Ogółem	Rodzaj kapitału										
			Skarbu Państwa		państwowych osób prawnych		samorządu terytorialnego		prywatnego krajowego		zagranicznego		
			razem	w tym jednoosobowe	razem	w tym o jednolodnym rodzaju	razem	w tym o jednolodnym rodzaju	razem	w tym o jednolodnym rodzaju	razem	w tym o jednolodnym rodzaju	
a - 31.12.2015 r.	b - 31.12.2016 r.	c - przyrost	d - 2015 = 100										
pilski	a	2159	11	5	23	6	57	38	1814	1534	334	181	
	b	2315	11	5	24	11	57	39	1957	1668	344	189	
	c	156	0	0	1	5	0	1	143	134	10	8	
	d	107,2	100,0	100,0	104,3	183,3	100,0	102,6	107,9	108,7	103,0	104,4	
poznański	a	8073	10	5	38	9	57	52	6538	5485	1421	857	
	b	8836	10	5	50	15	61	56	7195	6086	1447	884	
	c	763	0	0	12	6	4	4	657	601	26	27	
	d	109,5	100,0	100,0	131,6	166,7	107,0	107,7	110,0	111,0	101,8	103,2	
m. Poznań	a	23196	27	12	254	72	32	17	18810	15984	3644	2293	
	b	25464	27	13	273	86	34	20	20696	17689	3822	2416	
	c	2268	0	1	19	14	2	3	1886	1705	178	123	
	d	109,8	100,0	108,3	107,5	119,4	106,3	117,6	110,0	110,7	104,9	105,4	
<b>Zachodnio-pomorskie</b>	<b>a</b>	<b>18686</b>	<b>42</b>	<b>13</b>	<b>196</b>	<b>51</b>	<b>218</b>	<b>141</b>	<b>14843</b>	<b>11764</b>	<b>4874</b>	<b>2644</b>	
	<b>b</b>	<b>19865</b>	<b>41</b>	<b>13</b>	<b>213</b>	<b>63</b>	<b>218</b>	<b>140</b>	<b>15798</b>	<b>12578</b>	<b>5038</b>	<b>2751</b>	
	<b>c</b>	<b>1179</b>	<b>-1</b>	<b>0</b>	<b>17</b>	<b>12</b>	<b>0</b>	<b>-1</b>	<b>955</b>	<b>814</b>	<b>164</b>	<b>107</b>	
	<b>d</b>	<b>106,3</b>	<b>97,6</b>	<b>100,0</b>	<b>108,7</b>	<b>123,5</b>	<b>100,0</b>	<b>99,3</b>	<b>106,4</b>	<b>106,9</b>	<b>103,4</b>	<b>104,0</b>	
<i>Podregiony:</i>													
koszaliński	a	3201	9	4	32	10	42	34	2660	2084	798	347	
	b	3369	9	4	34	12	43	34	2806	2201	824	365	
	c	168	0	0	2	2	1	0	146	117	26	18	
	d	105,2	100,0	100,0	106,3	120,0	102,4	100,0	105,5	105,6	103,3	105,2	
szczecinecko-pyrzycki	a	2349	4	1	19	4	62	53	1851	1427	683	358	
	b	2428	4	1	19	4	61	52	1908	1474	694	365	
	c	79	0	0	0	0	-1	-1	57	47	11	7	
	d	103,4	100,0	100,0	100,0	100,0	98,4	98,1	103,1	103,3	101,6	102,0	
m. Szczecin	a	9272	22	7	105	27	51	13	7367	5988	2265	1327	
	b	10000	23	7	118	36	52	14	7928	6464	2372	1390	
	c	728	1	0	13	9	1	1	561	476	107	63	
	d	107,9	104,5	100,0	112,4	133,3	102,0	107,7	107,6	107,9	104,7	104,7	
szczeciński	a	3864	7	1	40	10	63	41	2965	2265	1128	612	
	b	4068	5	1	42	11	62	40	3156	2439	1148	631	
	c	204	-2	0	2	1	-1	-1	191	174	20	19	
	d	105,3	71,4	100,0	105,0	110,0	98,4	97,6	106,4	107,7	101,8	103,1	

## SPÓŁKI HANDLOWE Z UDZIAŁEM KAPITAŁU ZAGRANICZNEGO

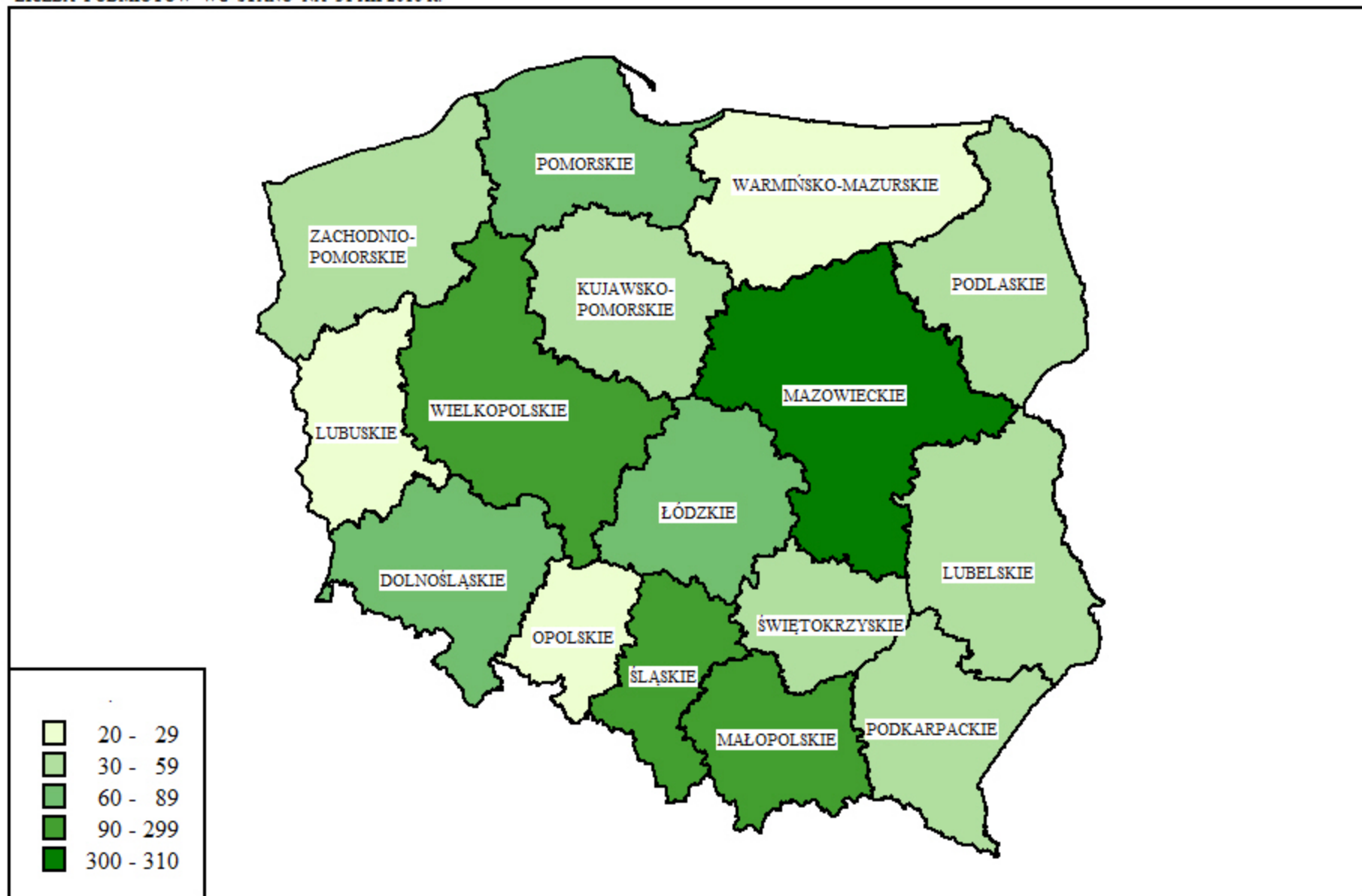
LICZBA PODMIOTÓW WG STANU NA 31 XII 2016 R.



Uwaga: przedziały utworzono przy użyciu metody podziału naturalnego (faktyczna liczba podmiotów danego województwa jak najmniej różni się od średniej przedziału).

## SPÓŁKI HANDLOWE Z UDZIAŁEM SKARBU PAŃSTWA

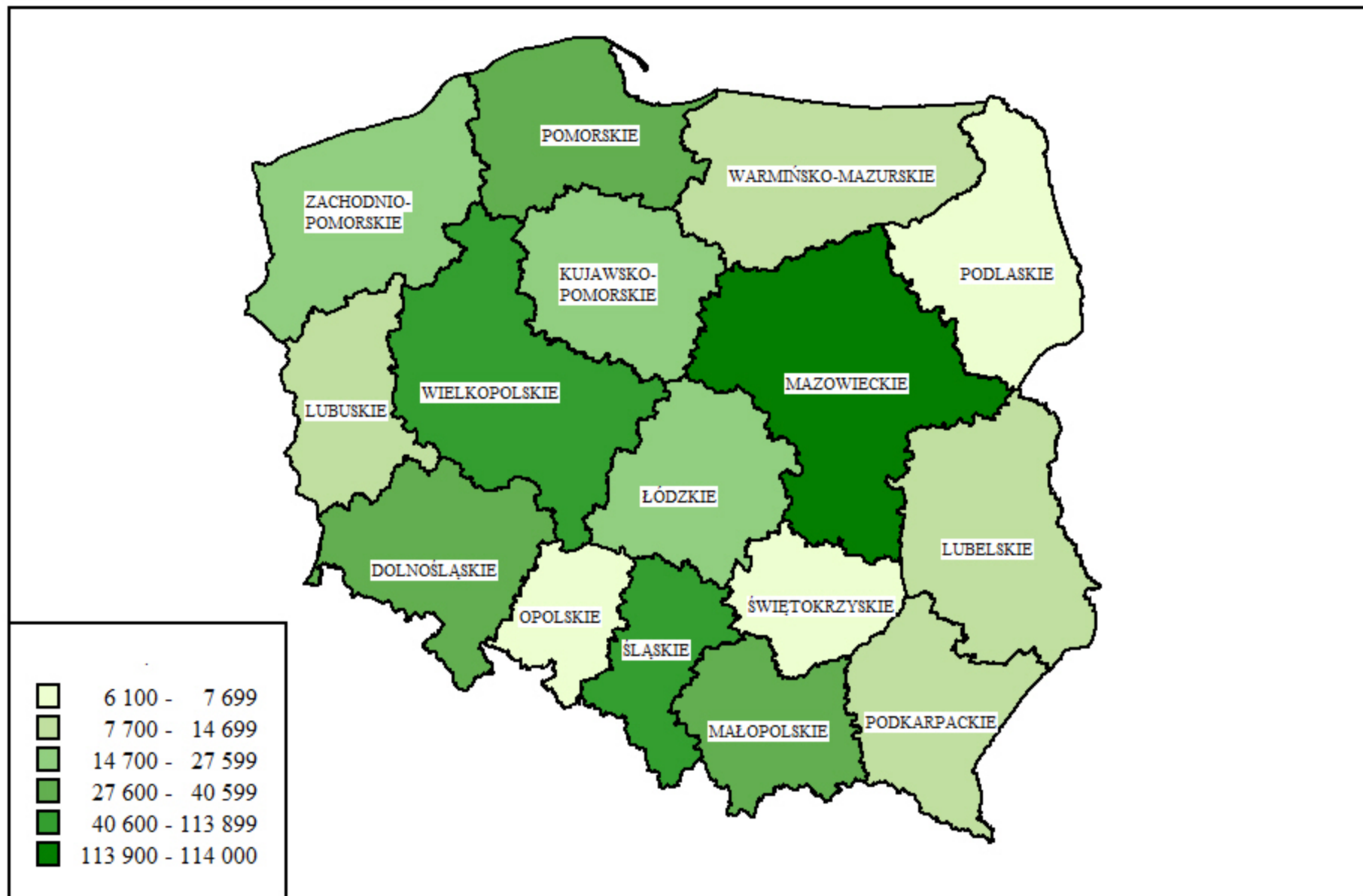
LICZBA PODMIOTÓW WG STANU NA 31 XII 2016 R.



Uwaga: przedziały utworzono przy użyciu metody podziału naturalnego (faktyczna liczba podmiotów danego województwa jak najmniej różni się od średniej przedziału).

## SPÓŁKI HANDLOWE Z UDZIAŁEM KAPITAŁU PRYWATNEGO KRAJOWEGO

LICZBA PODMIOTÓW WG STANU NA 31 XII 2016 R.



Uwaga: przedziały utworzono przy użyciu metody podziału naturalnego (faktyczna liczba podmiotów danego województwa jak najmniej różni się od średniej przedziału).

TABL.17 OSOBY FIZYCZNE PROWADZĄCE DZIAŁALNOŚĆ GOSPODARCZĄ WEDŁUG SEKCJI PKD

Lp.	Wyszczególnienie a - 31.12.2015 r. b - 31.12.2016 r. c - 2015 = 100	Ogółem	Rolnictwo, leśnictwo, łowiectwo i rybactwo	Przemysł		Budownictwo	Handel; naprawa pojazdów samochodo- wych <sup>Δ</sup>	Transport i gospodarka magazynowa	Zakwate- rowanie i gastro- nomia <sup>Δ</sup>
				razem	w tym				
					przetwórstwo prze- mysłowe				
1	<b>POLSKA</b>	<b>2972144<sup>12</sup></b>	<b>57570</b>	<b>289380</b>	<b>277547</b>	<b>408305</b>	<b>807406</b>	<b>227418</b>	<b>97394</b>
2		<b>2968786<sup>12</sup></b>	<b>56794</b>	<b>287669</b>	<b>276007</b>	<b>410531</b>	<b>782657</b>	<b>228267</b>	<b>96751</b>
3		<b>99,9</b>	<b>98,7</b>	<b>99,4</b>	<b>99,4</b>	<b>100,5</b>	<b>96,9</b>	<b>100,4</b>	<b>99,3</b>
4	Dolnośląskie	235346	3342	19304	18539	33974	63104	17295	7539
5		234658	3255	19298	18563	33815	60990	17096	7541
6		99,7	97,4	100,0	100,1	99,5	96,6	98,8	100,0
7	Kujawsko-pomorskie	141983	3036	13636	12884	19510	39714	11533	3521
8		140939	3024	13464	12728	19550	38326	11580	3480
9		99,3	99,6	98,7	98,8	100,2	96,5	100,4	98,8
10	Lubelskie	129484	3265	11432	10848	18526	39108	10524	3533
11		128609	3145	11292	10716	18625	37670	10653	3418
12		99,3	96,3	98,8	98,8	100,5	96,3	101,2	96,7
13	Lubuskie	77599	2393	6399	6029	11956	22595	6639	2399
14		77032	2360	6276	5920	12274	21870	6565	2368
15		99,3	98,6	98,1	98,2	102,7	96,8	98,9	98,7
16	Łódzkie	180255	3383	22651	21821	21212	54186	13461	4309
17		179695	3379	22304	21506	21324	52518	13618	4269
18		99,7	99,9	98,5	98,6	100,5	96,9	101,2	99,1
19	Małopolskie	265355	3079	28553	27766	41756	68303	20467	10088
20		267195	3072	28609	27794	42505	66647	20779	10003
21		100,7	99,8	100,2	100,1	101,8	97,6	101,5	99,2
22	Mazowieckie	503036	6882	41903	40025	54147	127542	38958	12515
23		506488	6699	41462	39573	54093	124001	39098	12466
24		100,7	97,3	98,9	98,9	99,9	97,2	100,4	99,6
25	Opolskie	71483	2040	7096	6870	11758	19817	4453	2301
26		70613	2014	7093	6888	11564	19211	4513	2244
27		98,8	98,7	100,0	100,3	98,4	96,9	101,3	97,5
28	Podkarpackie	122549	2545	12964	12593	18606	34912	9876	3614
29		123175	2516	12963	12603	19020	34106	10077	3558
30		100,5	98,9	100,0	100,1	102,2	97,7	102,0	98,5
31	Podlaskie	76252	2484	6762	6378	11460	21106	6581	1862
32		76056	2400	6723	6326	11634	20420	6575	1835
33		99,7	96,6	99,4	99,2	101,5	96,7	99,9	98,5
34	Pomorskie	200399	3217	24002	23285	29331	44697	15623	11932
35		202164	3180	23868	23191	29862	43387	15920	12216
36		100,9	98,8	99,4	99,6	101,8	97,1	101,9	102,4
37	Śląskie	334531	3992	33648	32418	41922	100036	25395	10839
38		331065	3966	33442	32241	41602	96472	25238	10469
39		99,0	99,3	99,4	99,5	99,2	96,4	99,4	96,6
40	Świętokrzyskie	84406	1460	8764	8116	12790	28176	6613	2237
41		84089	1433	8808	8147	12870	27457	6616	2206
42		99,6	98,2	100,5	100,4	100,6	97,4	100,0	98,6
43	Warmińsko-mazurskie	87422	3428	8089	7652	12885	21930	6533	2848
44		86748	3394	8113	7674	12910	21077	6527	2843
45		99,2	99,0	100,3	100,3	100,2	96,1	99,9	99,8
46	Wielkopolskie	300484	9179	30219	28905	44638	82303	21225	7169
47		299906	9178	30027	28751	44968	79863	21248	7074
48		99,8	100,0	99,4	99,5	100,7	97,0	100,1	98,7
49	Zachodnio-pomorskie	161560	3845	13958	13418	23834	39877	12242	10688
50		160354	3779	13927	13386	23915	38642	12164	10761
51		99,3	98,3	99,8	99,8	100,3	96,9	99,4	100,7

<sup>12</sup> W podziale według województw i sekcji PKD – bez podmiotów, dla których informacja o rodzaju przeważającej działalności lub miejscu zamieszkania nie występuje w rejestrze REGON.

## I WOJEWÓDZTW

Informacja i komunikacja	Działalność finansowa i ubezpieczeniowa	Obsługa rynku nieruchomości <sup>Δ</sup>	Działalność profesjonalna, naukowa i techniczna	Administrowanie i działalność wspierająca <sup>Δ</sup>	Administracja publiczna i obrona narodowa; obowiązkowe zabezpieczenia społeczne	Edukacja	Opieka zdrowotna i pomoc społeczna	Działalność związana z kulturą, rozrywką i rekreacją	Pozostała działalność usługowa	Lp.
<b>94363</b>	<b>106085</b>	<b>37365</b>	<b>320960</b>	<b>94920</b>	<b>91</b>	<b>69379</b>	<b>201769</b>	<b>32537</b>	<b>127201</b>	1
<b>100826</b>	<b>101200</b>	<b>38431</b>	<b>330167</b>	<b>95146</b>	<b>101</b>	<b>70585</b>	<b>207755</b>	<b>32954</b>	<b>128952</b>	2
<b>106,8</b>	<b>95,4</b>	<b>102,9</b>	<b>102,9</b>	<b>100,2</b>	<b>111,0</b>	<b>101,7</b>	<b>103,0</b>	<b>101,3</b>	<b>101,4</b>	3
8165	9142	3225	27348	7530	4	5996	16396	2672	10310	4
9015	8709	3287	28073	7634	3	6059	16874	2682	10327	5
110,4	95,3	101,9	102,7	101,4	75,0	101,1	102,9	100,4	100,2	6
3266	5560	1460	12552	4681	3	2953	12605	1609	6343	7
3348	5348	1521	12856	4444	4	3009	12948	1640	6397	8
102,5	96,2	104,2	102,4	94,9	133,3	101,9	102,7	101,9	100,9	9
3159	4714	1090	11827	3502	1	2582	9365	1268	5588	10
3361	4511	1106	12120	3429	1	2624	9653	1276	5725	11
106,4	95,7	101,5	102,5	97,9	100,0	101,6	103,1	100,6	102,5	12
1600	2673	865	6486	2354	–	1516	5282	667	3775	13
1593	2556	890	6550	2329	–	1519	5389	672	3821	14
99,6	95,6	102,9	101,0	98,9	–	100,2	102,0	100,7	101,2	15
4753	6264	1958	17642	4774	3	3932	12133	1715	7879	16
4987	5895	2067	18010	4820	5	4068	12696	1736	7999	17
104,9	94,1	105,6	102,1	101,0	166,7	103,5	104,6	101,2	101,5	18
8386	8321	3334	28128	8115	8	5754	17659	3224	10180	19
9159	7929	3427	29116	8257	6	5911	18161	3216	10398	20
109,2	95,3	102,8	103,5	101,7	75,0	102,7	102,8	99,8	102,1	21
27317	17881	8733	73765	20233	21	15341	30656	6513	20629	22
29616	17219	9062	77093	20543	22	15723	31635	6736	21020	23
108,4	96,3	103,8	104,5	101,5	104,8	102,5	103,2	103,4	101,9	24
1609	2904	716	7046	2287	1	1432	4018	904	3101	25
1631	2801	713	7031	2264	2	1431	4140	864	3097	26
101,4	96,5	99,6	99,8	99,0	200,0	99,9	103,0	95,6	99,9	27
3301	3701	1099	11708	2904	2	2482	8347	1158	5330	28
3558	3580	1116	12009	2940	2	2485	8672	1177	5396	29
107,8	96,7	101,5	102,6	101,2	100,0	100,1	103,9	101,6	101,2	30
1855	2705	801	7263	1953	–	1332	5794	716	3578	31
2041	2606	825	7384	1919	–	1358	5994	716	3626	32
110,0	96,3	103,0	101,7	98,3	–	102,0	103,5	100,0	101,3	33
5828	7505	2790	21446	6083	16	4682	13490	2058	7699	34
6357	7180	2914	22324	6143	21	4757	14047	2126	7862	35
109,1	95,7	104,4	104,1	101,0	131,3	101,6	104,1	103,3	102,1	36
9804	13110	4278	33920	9680	13	7960	21215	3760	14959	37
10264	12254	4368	34696	9644	16	8055	21743	3795	15041	38
104,7	93,5	102,1	102,3	99,6	123,1	101,2	102,5	100,9	100,5	39
1701	2857	629	7038	1950	–	1445	4777	724	3245	40
1759	2705	639	7184	1977	–	1459	4873	745	3358	41
103,4	94,7	101,6	102,1	101,4	–	101,0	102,0	102,9	103,5	42
1691	3291	1118	8020	2856	1	2098	7572	976	4086	43
1710	3126	1108	8126	2839	1	2071	7797	959	4147	44
101,1	95,0	99,1	101,3	99,4	100,0	98,7	103,0	98,3	101,5	45
8240	9908	3353	31874	9959	9	6646	19482	2836	13444	46
8609	9530	3438	32495	10085	9	6832	20011	2920	13619	47
104,5	96,2	102,5	101,9	101,3	100,0	102,8	102,7	103,0	101,3	48
3688	5549	1916	14897	6059	9	3228	12978	1737	7055	49
3818	5251	1950	15100	5879	9	3224	13122	1694	7119	50
103,5	94,6	101,8	101,4	97,0	100,0	99,9	101,1	97,5	100,9	51



WYBRANE PODMIOTY GOSPODARKI NARODOWEJ WYKONUJĄCE DZIAŁALNOŚĆ  
W ZAKRESIE SEKCJI "O" PKD: "ADMINISTRACJA PUBLICZNA I OBRONA NARODOWA;  
OBOWIĄZKOWE ZABEZPIECZENIA SPOŁECZNE"

Numer identyfikacyjny REGON	Nazwa	Siedziba
001103340	Kancelaria Sejmu	Wiejska 4/6/8 00-902 Warszawa
001393800	Kancelaria Senatu Rzeczypospolitej Polskiej	Wiejska 6/8 00-902 Warszawa
000000023	Kancelaria Prezydenta Rzeczypospolitej Polskiej	Wiejska 10 00-902 Warszawa
012261725	Kancelaria Prezesa Rady Ministrów	Aleje Ujazdowskie 1/3 00-583 Warszawa
010182401	Krajowa Rada Radiofonii i Telewizji	Jana III Sobieskiego 101 00-763 Warszawa
000000052	Najwyższa Izba Kontroli	Filtrowa 57 02-056 Warszawa
013049097	Biuro Generalnego Inspektora Ochrony Danych Osobowych	Stawki 2 00-193 Warszawa
007021519	Państwowa Inspekcja Pracy Główny Inspektorat Pracy	Barska 28/30 02-315 Warszawa
012093073	Biuro Rzecznika Praw Obywatelskich	Aleja "Solidarności" 77 00-090 Warszawa
016387630	Biuro Rzecznika Praw Dziecka	Przemysłowa 30/32 00-450 Warszawa
016365090	Instytut Pamięci Narodowej Komisja Ścigania Zbrodni Przeciwko Narodowi Polskiemu	Wołoska 7 02-675 Warszawa
001276402	Trybunał Konstytucyjny	Aleja Jana Chrystiana Szucha 12A 00-918 Warszawa
000000224	Sąd Najwyższy	Plac Krasińskich 2/4/6 00-951 Warszawa
000849310	Naczelny Sąd Administracyjny	Gabriela Piotra Boduena 3/5 00-011 Warszawa

WYBRANE PODMIOTY GOSPODARKI NARODOWEJ WYKONUJĄCE DZIAŁALNOŚĆ  
W ZAKRESIE SEKCJI "O" PKD: "ADMINISTRACJA PUBLICZNA I OBRONA NARODOWA;  
OBOWIĄZKOWE ZABEZPIECZENIA SPOŁECZNE" (cd.)

Numer identyfikacyjny REGON	Nazwa	Siedziba
140813648	Krajowa Rada Sądownictwa	Rakowiecka 30 02-528 Warszawa
000002217	Ministerstwo Finansów	Świętokrzyska 12 00-916 Warszawa
363209612	Ministerstwo Energii	Plac Trzech Krzyży 3/5 00-507 Warszawa
015725935	Ministerstwo, Rodziny, Pracy i Polityki Społecznej	Nowogrodzka 1/3/5 00-513 Warszawa
012149187	Ministerstwo Skarbu Państwa	Krucza 36 00-522 Warszawa
000063880	Ministerstwo Rolnictwa i Rozwoju Wsi	Wspólna 30 00-930 Warszawa
001064858	Ministerstwo Środowiska	Wawelska 52/54 00-922 Warszawa
000665337	Ministerstwo Obrony Narodowej	Klonowa 1 00-909 Warszawa
012293240	Ministerstwo Spraw Wewnętrznych i Administracji	Stefana Batorego 5 02-591 Warszawa
145881488	Ministerstwo Cyfryzacji	Królewska 27 00-060 Warszawa
000177916	Ministerstwo Spraw Zagranicznych	Aleja Jana Chrystiana Szucha 23 00-580 Warszawa
000177939	Ministerstwo Edukacji Narodowej	Aleja Jana Chrystiana Szucha 25 00-918 Warszawa
000274068	Ministerstwo Kultury i Dziedzictwa Narodowego	Krakowskie Przedmieście 15/17 00-071 Warszawa
000287987	Ministerstwo Zdrowia	Miodowa 15 00-952 Warszawa
000319150	Ministerstwo Sprawiedliwości	Aleje Ujazdowskie 11 00-950 Warszawa
363190367	Ministerstwo Infrastruktury i Budownictwa	Tytusa Chałubińskiego 4/6 00-928 Warszawa

WYBRANE PODMIOTY GOSPODARKI NARODOWEJ WYKONUJĄCE DZIAŁALNOŚĆ  
W ZAKRESIE SEKCJI "O" PKD: "ADMINISTRACJA PUBLICZNA I OBRONA NARODOWA;  
OBOWIĄZKOWE ZABEZPIECZENIA SPOŁECZNE" (cd.)

Numer identyfikacyjny REGON	Nazwa	Siedziba
140315583	Ministerstwo Rozwoju	Plac Trzech Krzyży 3/5 00-507 Warszawa
363189625	Ministerstwo Gospodarki Morskiej i Żeglugi Śródlądowej	Nowy Świat 6/12 00-900 Warszawa
140217142	Ministerstwo Sportu i Turystyki	Senatorska 14 00-082 Warszawa
140533156	Ministerstwo Nauki i Szkolnictwa Wyższego	Wspólna 1/3 00-529 Warszawa
016182425	Główny Inspektorat Farmaceutyczny	Senatorska 12 00-082 Warszawa
017508290	Główny Inspektorat Ochrony Roślin i Nasiennictwa	Aleja Jana Pawła II 11 00-828 Warszawa
000861593	Główny Inspektorat Ochrony Środowiska	Wawelska 52/54 00-922 Warszawa
016182448	Główny Inspektorat Sanitarny	Targowa 65 03-729 Warszawa
013298660	Inspekcja Weterynaryjna Główny Inspektorat Weterynarii	Wspólna 30 00-930 Warszawa
012276098	Główny Urząd Geodezji i Kartografii	Wspólna 2 00-926 Warszawa
010849220	Główny Urząd Nadzoru Budowlanego	Krucza 38/42 00-512 Warszawa
000173404	Komenda Główna Państwowej Straży Pożarnej	Podchorążych 38 00-463 Warszawa
012137497	Komenda Główna Policji	Puławska 148/150 02-624 Warszawa
015294620	Główny Inspektorat Jakości Handlowej Artykułów Rolno-Spożywczych	Wspólna 30 00-930 Warszawa
017427604	Główny Inspektorat Transportu Drogowego	Aleje Jerozolimskie 94 00-807 Warszawa

WYBRANE PODMIOTY GOSPODARKI NARODOWEJ WYKONUJĄCE DZIAŁALNOŚĆ  
W ZAKRESIE SEKCJI "O" PKD: "ADMINISTRACJA PUBLICZNA I OBRONA NARODOWA;  
OBOWIĄZKOWE ZABEZPIECZENIA SPOŁECZNE" (cd.)

Numer identyfikacyjny REGON	Nazwa	Siedziba
000331501	Główny Urząd Statystyczny	Aleja Niepodległości 208 00-925 Warszawa
017511575	Generalna Dyrekcja Dróg Krajowych i Autostrad	Wronia 53 00-874 Warszawa
010415420	Główny Urząd Miar	Elektoralna 2 00-139 Warszawa
013008431	Komenda Główna Straży Granicznej	Aleja Niepodległości 100 02-514 Warszawa
017231686	Transportowy Dozór Techniczny	Tytusa Chałubińskiego 4 00-928 Warszawa
017196300	Urząd Dozoru Technicznego	Szczęśliwicka 34 02-353 Warszawa
000332245	Wyższy Urząd Górniczy	Księcia Józefa Poniatowskiego 31 40-055 Katowice
014925224	Centralna Komisja Egzaminacyjna	Józefa Lewartowskiego 6 00-190 Warszawa
015481433	Urząd Transportu Kolejowego	Aleje Jerozolimskie 134 02-305 Warszawa
015266812	Urząd Lotnictwa Cywilnego	Marcina Flisa 2 02-247 Warszawa
140674649	Komisja Nadzoru Finansowego	Plac Powstańców Warszawy 1 00-950 Warszawa
000907473	Państwowa Agencja Atomistyki	Krucza 36 00-522 Warszawa
016213775	Polska Organizacja Turystyczna	Tytusa Chałubińskiego 8 00-613 Warszawa
010415408	Polski Komitet Normalizacyjny	Świętokrzyska 14 00-050 Warszawa
017168960	Polskie Centrum Akredytacji	Szczotkarska 42 01-382 Warszawa

WYBRANE PODMIOTY GOSPODARKI NARODOWEJ WYKONUJĄCE DZIAŁALNOŚĆ  
W ZAKRESIE SEKCJI "O" PKD: "ADMINISTRACJA PUBLICZNA I OBRONA NARODOWA;  
OBOWIĄZKOWE ZABEZPIECZENIA SPOŁECZNE" (dok.)

Numer identyfikacyjny REGON	Nazwa	Siedziba
012052708	Urząd do Spraw Kombatantów i Osób Represjonowanych	Wspólna 2/4 00-926 Warszawa
017315012	Urząd do Spraw Cudzoziemców	Koszykowa 16 00-564 Warszawa
006212789	Urząd Ochrony Konkurencji i Konsumentów	Plac Powstańców Warszawy 1 00-950 Warszawa
000332251	Urząd Patentowy Rzeczypospolitej Polskiej	Aleja Niepodległości 188/192 00-950 Warszawa
012726443	Urząd Regulacji Energetyki	Aleje Jerozolimskie 181 02-222 Warszawa
017510794	Urząd Komunikacji Elektronicznej	Marcina Kasprzaka 18/20 01-211 Warszawa
010828091	Urząd Zamówień Publicznych	Postępu 17A 02-676 Warszawa
472934346	Biuro do Spraw Substancji Chemicznych	Dowborczyków 30/34 90-019 Łódź
016179067	Rządowe Centrum Legislacji	Aleja Jana Chrystiana Szucha 2/4 00-582 Warszawa
010613083	Agencja Restrukturyzacji i Modernizacji Rolnictwa	Aleja Jana Pawła II 70 00-175 Warszawa
012199305	Agencja Rezerw Materiałowych	Grzybowska 45 00-844 Warszawa
017181095	Polska Agencja Rozwoju Przedsiębiorczości	Pańska 81/83 00-834 Warszawa
000017756	Zakład Ubezpieczeń Społecznych	Szamocka 3,5 01-748 Warszawa
012513262	Kasa Rolniczego Ubezpieczenia Społecznego	Aleja Niepodległości 190 00-608 Warszawa
015817985	Narodowy Fundusz Zdrowia	Grójecka 186 02-390 Warszawa

## WYKAZ URZĘDÓW WOJEWÓDZKICH

Numer identyfikacyjny REGON	Nazwa	Siedziba
000514377	Dolnośląski Urząd Wojewódzki we Wrocławiu	pl. Powstańców Warszawy 1 50-153 Wrocław
000514236	Kujawsko-Pomorski Urząd Wojewódzki w Bydgoszczy	Jagiellońska 3 85-950 Bydgoszcz
000514294	Lubelski Urząd Wojewódzki w Lublinie	Spokojna 4 20-914 Lublin
210467089	Lubuski Urząd Wojewódzki w Gorzowie Wlkp.	Kazimierza Jagiellończyka 8 66-400 Gorzów Wielkopolski
004308002	Łódzki Urząd Wojewódzki w Łodzi	Piotrkowska 104 90-926 Łódź
000514176	Małopolski Urząd Wojewódzki w Krakowie	Basztowa 22 31-156 Kraków
013272620	Mazowiecki Urząd Wojewódzki w Warszawie	Plac Bankowy 3/5 00-950 Warszawa
000514325	Opolski Urząd Wojewódzki w Opolu	Piastowska 14 45-082 Opole
000514348	Podkarpacki Urząd Wojewódzki w Rzeszowie	Grunwaldzka 15 35-959 Rzeszów
000514213	Podlaski Urząd Wojewódzki w Białymstoku	Adama Mickiewicza 3 15-213 Białystok
000514242	Pomorski Urząd Wojewódzki	Okopowa 21/27 80-810 Gdańsk
000514259	Śląski Urząd Wojewódzki w Katowicach	Jagiellońska 25 40-032 Katowice
000514265	Świętokrzyski Urząd Wojewódzki w Kielcach	al. IX Wieków Kielc 3 25-516 Kielce
000514319	Warmińsko-Mazurski Urząd Wojewódzki w Olsztynie	Aleja Marszałka Józefa Piłsudskiego 7/9 10-575 Olsztyn
000514331	Wielkopolski Urząd Wojewódzki w Poznaniu	al. Niepodległości 16/18 61-713 Poznań
000514354	Zachodniopomorski Urząd Wojewódzki	Wały Chrobrego 4 70-502 Szczecin

## **OBJAŚNIENIA ZNAKÓW UMOWNYCH UŻYWANYCH W PUBLIKACJI**

### **Objaśnienia znaków umownych**

Kreska (–) – zjawisko nie wystąpiło.

Kropka (.) – zupełny brak informacji albo brak informacji wiarygodnych.

Znak x – wypełnienie pozycji jest niemożliwe lub niecelowe.

„W tym” – oznacza, że nie podaje się wszystkich składników sumy.

„Z tego” – podaje się wszystkie składniki sumy.

Znak Δ – oznacza, że nazwy zostały skrócone w stosunku do obowiązującej klasyfikacji; ich pełne nazwy podano na str. 27.

**Przy publikowaniu danych GUS prosimy o podawanie źródła.**