



GŁÓWNY URZĄD STATYSTYCZNY

**ZMIANY STRUKTURALNE  
GRUP PODMIOTÓW  
GOSPODARKI NARODOWEJ  
W REJESTRZE REGON,  
I PÓŁROCZE 2015 R.**

---

Informacje  
i opracowania  
statystyczne

Warszawa 2015

---

Opracowanie publikacji

GUS, Departament Metodologii, Standardów  
i Rejestrów, Centrum Informatyki Statystycznej

kierujący

Ireneusz Budzyński – Dyrektor Departamentu  
Metodologii, Standardów i Rejestrów

zespół

Ewa Wojciechowska, Renata Bartuszek,  
Ewa Kuśmierowska,

Okładka

Zakład Wydawnictw Statystycznych

ISSN 2082-8748

Publikacja dostępna w Internecie - [www.stat.gov.pl](http://www.stat.gov.pl)

## PRZEDMOWA

W niniejszej edycji publikacji „Zmiany strukturalne grup podmiotów gospodarki narodowej w rejestrze REGON” zaprezentowano dane o liczbie i strukturze podmiotów gospodarki narodowej wpisanych do rejestru REGON na koniec pierwszego półrocza 2015 r., na tle odpowiednich danych według stanu z końca 2014 r. Wyjątek stanowią tablice nr 4-7, prezentujące liczbę podmiotów nowo wpisanych i skreślonych z rejestru REGON w danym półroczu, które odnoszą informacje do analogicznego półrocza ubiegłego roku. Źródłem publikowanych danych jest krajowy rejestr urzędowy podmiotów gospodarki narodowej REGON, prowadzony przez Prezesa GUS w oparciu o przepisy ustawy z dnia 29 czerwca 1995 r. *o statystyce publicznej* (Dz. U. z 2012 r., poz. 591 z późniejszymi zmianami) i rozporządzenia Rady Ministrów z dnia 27 lipca 1999 r. *w sprawie sposobu i metodologii prowadzenia i aktualizacji rejestru podmiotów gospodarki narodowej, w tym wzorów wniosków, ankiet i zaświadczeń, oraz szczegółowych warunków i trybu współdziałania służb statystyki publicznej z innymi organami prowadzącymi urzędowe rejestry i systemy informacyjne administracji publicznej* (Dz. U. Nr 69 z 1999 r., poz. 763 z późniejszymi zmianami.).

W świetle tych przepisów wpisowi do rejestru REGON podlegają osoby prawne, jednostki organizacyjne niemające osobowości prawnej, osoby fizyczne prowadzące działalność gospodarczą, a także jednostki lokalne wyżej wymienionych podmiotów.

Rejestr REGON tworzony jest na podstawie informacji zgłoszonych do niego przez podmioty. Zgodnie z obowiązującym prawem, są one zobowiązane do wpisu do rejestru z chwilą powstania lub podjęcia działalności, a także do zgłaszania zmian cech objętych wpisem lub skreślenia z rejestru.

Na publikację składają się uwagi metodyczne zawierające: opis celu i zakresu rejestru, podstawowe pojęcia i definicje stosowane w rejestrze, opis podstawowych grupowań danych, a ponadto część tabelaryczna oraz wykresy i mapy. Dodatkowo, w publikacji zawarto wykazy numerów identyfikacyjnych, nazw i adresów wybranych podmiotów gospodarki narodowej wykonujących działalność w zakresie sekcji „O” PKD - „Administracja publiczna i obrona narodowa; obowiązkowe zabezpieczenia społeczne”.

Tablice i wykresy obrazują wybrane grupy podmiotów tj. przedsiębiorstwa państwowe, spółki handlowe (w tym według ich rodzajów), spółki cywilne, spółdzielnie, fundacje, stowarzyszenia i organizacje społeczne oraz osoby fizyczne prowadzące działalność gospodarczą (bez osób prowadzących gospodarstwa indywidualne w rolnictwie).

Dane o liczbie podmiotów są ujmowane w tablicach wg sekcji i działów Polskiej Klasyfikacji Działalności PKD oraz województw i podregionów.

Ireneusz Budzyński  
Dyrektor Departamentu  
Metodologii, Standardów i Rejestrów

Warszawa, sierpień 2015 r.

## **PREFACE**

*This edition of the publication “Structural changes of groups of the national economy entities entered in the REGON register” presents data on number and structure of the national economy entities entered in the National Official Business Register (REGON) at the end of first half of 2015 against the respective data dated the end of 2014. With the exception of the tables 4-7 presenting the number of newly registered entities and those deleted from the REGON register in a given half-year, which refer the information to the parallel period of a previous year. The source of the published data constitutes the National Official Business Register, REGON conducted by the Central Statistical Office (GUS) President on ground of the Law dated June 29th, 1995 on official statistics (Journal of Laws of 2012, item 591, with later amendments) and the Regulation of the Council of Ministers of July 27th, 1999 on the mode and methodology of running and updating of business register, including application, questionnaire and certificate specimens and detailed conditions and mode of cooperation of official statistics services with other bodies running official registers and information systems in public administration (Journal of Laws from 1999, No. 69, item 763, with later amendments). In the face of the above rules and regulations the following entities are subject to enlisting in the REGON register: legal persons, organizational entity without legal personality, natural persons conducting economic activity and the local entity of the above mentioned entities.*

*The REGON register is created on the basis of information presented to it by entities. According to the rules and regulations, the entities are obliged to enter the register the moment they are set up or they undertake their activity. They are also obliged to register the changes of qualities included in the register and deletion from the register.*

*The publication consists of methodical notes including: the description of the aim and the scope of register, selected terms and definitions used in the register, the description of the basic data groupings, and additionally the table part and graphs and maps. Moreover, the publication includes directories of names and addresses identification numbers of selected national economy entities performing activity in the section “O” of PKD: “Public administration and defence; compulsory social security”.*

*The tables and graphs present selected groups of entities i.e. state owned enterprises, commercial companies (including by type), civil law partnerships, co-operatives, foundations, associations and social organizations and natural persons conducting economic activity (excluding persons tending private farms in agriculture).*

*The data on the number of entities is presented in tables according to the sections and divisions of the Polish Classification of Activities PKD and voivodships and subregions.*

*Ireneusz Budzyński  
Director of the Methodology,  
Standards and Registers Division*

**SPIS TREŚCI**  
**CONTENTS**

	Tabl. <i>Table</i>	Str. <i>Page</i>
UWAGI METODYCZNE ..... <i>METHODICAL NOTES</i>	x	8
Podmioty gospodarki narodowej według podstawowych i wybranych szczególnych form prawnych w rejestrze REGON ..... <i>Entities of the national economy by the selected basic legal and specific legal form in the REGON register</i>	x	10
Wniosek o wpis do krajowego rejestru urzędowego podmiotów gospodarki narodowej, o zmianę cech objętych wpisem, o skreślenie wpisu osoby prawnej, jednostki organizacyjnej niemającej osobowości prawnej lub jej jednostki lokalnej (RG-OP) ..... <i>Application for registration in the national register of business entities to change the characteristics of the entry, the deletion of the entry of a legal person, an organizational unit without legal personality or her local unit (RG-OP)</i>	x	11
Wniosek o wpis do krajowego rejestru urzędowego podmiotów gospodarki narodowej, o zmianę cech objętych wpisem, o skreślenie wpisu osoby fizycznej prowadzącej działalność gospodarczą lub jej jednostki lokalnej niepodlegających wpisowi do CEIDG (RG-OF) ..... <i>Application for registration in the national register of business entities to change the characteristics of the entry, the deletion of the entry of a natural person conducting economic activity or her local individual not subject to for entry in CEIDG (RG-OF)</i>	x	13
Słownik pojęć ..... <i>Dictionary of selected terms</i>	x	15

**SPIS TABLIC**  
**LIST OF TABLES**

Liczba podmiotów gospodarki narodowej w okresie 31 XII 2005 – 30 VI 2015 ..... <i>Number of entities of the national economy between 31 December 2005 and 30 June 2015</i>	1	29
Podmioty gospodarki narodowej według przewidywanej liczby pracujących oraz sekcji i działów Polskiej Klasyfikacji Działalności (PKD) ..... <i>Entities of the national economy by the expected number of employed and sections and divisions of the Polish Classification of Activities (PKD)</i>	2	30
Podmioty gospodarki narodowej według przewidywanej liczby pracujących oraz województw i podregionów ..... <i>Entities of the national economy by the expected number of employed and voivodships and subregions</i>	3	52
Podmioty gospodarki narodowej nowo zarejestrowane według sekcji Polskiej Klasyfikacji Działalności (PKD) ..... <i>Newly registered entities of the national economy by the section of the Polish Classification of Activities (PKD)</i>	4	72
Podmioty gospodarki narodowej nowo zarejestrowane według województw ..... <i>Newly registered entities of the national economy by voivodships</i>	5	74
Podmioty gospodarki narodowej wyrejestrowane według sekcji Polskiej Klasyfikacji Działalności (PKD) ..... <i>Deleted entities of the national economy by the section of the Polish Classification of Activities (PKD)</i>	6	76

	Tabl. Table	Str. Page
Podmioty gospodarki narodowej wyrejestrowane według województw ..... <i>Deleted entities of the national economy by voivodships</i>	7	78
Podmioty gospodarki narodowej według sekcji i działów Polskiej Klasyfikacji Działalności (PKD) ..... <i>Entities of the national economy by sections and divisions of the Polish Classification of Activities (PKD)</i>	8	80
Podmioty gospodarki narodowej według województw i podregionów ..... <i>Entities of the national economy by voivodships and subregions</i>	9	93
Podmioty gospodarki narodowej z zawieszoną działalnością według wybranych form prawnych oraz sekcji i działów PKD ..... <i>Entities of the national economy of suspended activity by selected legal forms and sections and divisions of PKD</i>	10	109
Podmioty gospodarki narodowej z zawieszoną działalnością według wybranych form prawnych oraz województw i podregionów ..... <i>Entities of the national economy of suspended activity by selected legal forms and voivodships and subregions</i>	11	119
Spółki handlowe według form prawnych, sekcji i działów Polskiej Klasyfikacji Działalności (PKD) ..... <i>Commercial companies by legal form, sections and divisions of the Polish Classification of Activities (PKD)</i>	12	129
Spółki handlowe według form prawnych, województw i podregionów ..... <i>Commercial companies by legal form, voivodships and subregions</i>	13	139
Spółki handlowe według rodzaju kapitału oraz form prawnych ..... <i>Commercial companies by capital type and legal form</i>	14	151
Spółki handlowe według rodzaju kapitału oraz sekcji i działów Polskiej Klasyfikacji Działalności (PKD) ..... <i>Commercial companies by capital type and sections and divisions of the Polish Classification of Activities (PKD)</i>	15	154
Spółki handlowe według rodzaju kapitału, województw i podregionów ..... <i>Commercial companies by capital type, voivodships and subregions</i>	16	165
Osoby fizyczne prowadzące działalność gospodarczą według sekcji PKD i województw ..... <i>Natural persons conducting economic activity by PKD sections and voivodships</i>	17	178

## **SPIS WYKRESÓW**

### **LIST OF GRAPHS**

Przedsiębiorstwa państwowe w wybranych sekcjach PKD ..... <i>State owned enterprises in the selected sections of the PKD</i>	x	90
Spółki handlowe i cywilne ..... <i>Commercial companies, civil law partnerships</i>	x	91
Osoby fizyczne prowadzące działalność gospodarczą wg sekcji PKD ..... <i>Natural persons conducting economic activity by PKD sections</i>	x	92
Spółki z o. o. w wybranych sekcjach PKD ..... <i>Limited liability companies in the selected sections of the PKD</i>	x	103
Przedsiębiorstwa państwowe w województwach o największym spadku ich liczby w I półroczu 2015 r. .... <i>State owned enterprises in voivodships with the greatest drop in the number in the first half of 2015 year</i>	x	104
Przedsiębiorstwa państwowe - liczba podmiotów wg stanu na 30 VI 2015 r. .... <i>State owned enterprises – number of entities as for 30 June 2015</i>	x	105
Spółdzielnie - liczba podmiotów wg stanu na 30 VI 2015 r. .... <i>Co-operatives – number of entities as for 30 June 2015</i>	x	106

	Tabl. Table	Str. Page
Spółki cywilne - liczba podmiotów wg stanu na 30 VI 2015 r. .... <i>Civil law partnerships – number of entities as for 30 June 2015</i>	x	107
Osoby fizyczne prowadzące działalność gospodarczą - liczba podmiotów wg stanu na 30 VI 2015 r..... <i>Natural persons conducting economic activity – number of entities as for 30 June 2015</i>	x	108
Spółki z ograniczoną odpowiedzialnością - liczba podmiotów wg stanu na 30 VI 2015 r. .... <i>Limited liability companies – number of entities as for 30 June 2015</i>	x	149
Spółki akcyjne - liczba podmiotów wg stanu na 30 VI 2015 r..... <i>Joint-stock companies – number of entities as for 30 June 2015</i>	x	150
Spółki z ograniczoną odpowiedzialnością wg rodzaju kapitału ..... <i>Limited liability companies by type of capital</i>	x	152
Spółki akcyjne wg rodzaju kapitału ..... <i>Joint-stock companies by type of capital</i>	x	153
Spółki handlowe z udziałem kapitału zagranicznego - liczba podmiotów wg stanu na 30 VI 2015 r. .... <i>Commercial companies with foreign capital share – number of entities as for 30 June 2015</i>	x	175
Spółki handlowe z udziałem kapitału Skarbu Państwa - liczba podmiotów wg stanu na 30 VI 2015 r. .... <i>Commercial companies with the State Treasury share – number of entities as for 30 June 2015</i>	x	176
Spółki handlowe z udziałem kapitału prywatnego krajowego - liczba podmiotów wg stanu na 30 VI 2015 r. .... <i>Commercial companies with national private capital share – number of entities as for 30 June 2015</i>	x	177
Wybrane podmioty gospodarki narodowej wykonujące działalność w zakresie sekcji „O” PKD: „Administracja publiczna i obrona narodowa; obowiązkowe zabezpieczenia społeczne” ..... <i>Selected the national economy entities performing activity in the section “O” of PKD: “Public administration and defence; compulsory social security”</i>	x	180
Wykaz urzędów wojewódzkich ..... <i>Directory of voivodship offices</i>	x	185
W wersji angielskiej: przedmowa, spis treści, słownik pojęć ..... <i>In the English version: preface, the table of contents, dictionary of selected terms</i>	x	4,5,21

## UWAGI METODYCZNE

Krajowy rejestr urzędowy podmiotów gospodarki narodowej, zwany dalej rejestrem REGON prowadzony jest przez Prezesa GUS. Zasady prowadzenia rejestru REGON określają przepisy ustawy z dnia 29 czerwca 1995 r. *o statystyce publicznej* (Dz. U. z 2012 r., poz. 591 z późniejszymi zmianami) oraz przepisy rozporządzenia Rady Ministrów z dnia 27 lipca 1999 r. *w sprawie sposobu i metodologii prowadzenia i aktualizacji rejestru podmiotów gospodarki narodowej w tym wzorów wniosków, ankiet i zaświadczeń, oraz szczegółowych warunków i trybu współdziałania służb statystyki publicznej z innymi organami prowadzącymi rejestry i systemy informacyjne administracji publicznej* (Dz. U. Nr 69 z 1999 r., poz. 763 z późniejszymi zmianami). Informacje zbierane w rejestrze nie są danymi statystycznymi (art. 41 ust. 3 ustawy o statystyce publicznej), co oznacza, że są one – z określonymi wyjątkami – jawne i ogólnodostępne.

Do rejestru REGON wpisywane są podmioty gospodarki narodowej (zwane dalej jednostkami prawnymi), czyli osoby prawne, jednostki organizacyjne niemające osobowości prawnej, osoby fizyczne prowadzące działalność gospodarczą oraz zgłoszone przez jednostkę prawną jednostki lokalne.

Podstawową funkcją rejestru REGON jest identyfikowanie podmiotów gospodarki narodowej w sposób jednoznaczny i niepowtarzalny, co realizuje się poprzez nadawanie im numerów identyfikacyjnych REGON posiadających walor unikatowości.

Rejestr REGON jest bieżąco uaktualniany na podstawie danych przekazywanych z innych rejestrów oraz na podstawie wniosków zgłaszanych do urzędów statystycznych przez jednostki prawne zobowiązane do tego trybu zgłaszania informacji do rejestru REGON. Zgodnie z obowiązującymi przepisami prawa wpis, zmiana wpisu lub skreślenie z rejestru REGON dla:

- a) przedsiębiorców będących osobami fizycznymi następuje na podstawie danych z wniosku o wpis do Centralnej Ewidencji i Informacji o Działalności Gospodarczej prowadzonej przez ministra właściwego do spraw gospodarki. CEIDG przesyła do Głównego Urzędu Statystycznego odpowiednie dane zawarte we wniosku o wpis do CEIDG niezbędne dla uzyskania wpisu, zmiany lub skreślenia wpisu w krajowym rejestrze urzędowym podmiotów gospodarki narodowej (REGON),
- b) podmiotów wpisanych do Krajowego Rejestru Sądowego, z wyłączeniem rejestru dłużników niewypłacalnych i podmiotów, o których mowa w art. 49a ust. 1 o Krajowym Rejestrze Sądowym, następuje od 1 grudnia 2014 r. na podstawie danych przekazywanych do rejestru REGON drogą elektroniczną z KRS, a w zakresie danych uzupełniających wymienionych w art. 42, ust. 3a, pkt 2 ustawy o statystyce publicznej – na podstawie danych przekazywanych z CRP KEP,
- c) szkół lub placówek oświatowych następuje na podstawie danych przekazywanych do rejestru REGON drogą elektroniczną z bazy Systemu Informacji Oświatowej (SIO),
- d) pozostałych podmiotów gospodarki narodowej następuje na podstawie wniosku RG-OP (*wniosek o wpis do krajowego rejestru urzędowego podmiotów gospodarki narodowej, o zmianę cech objętych wpisem, o skreślenie wpisu osoby prawnej, jednostki organizacyjnej niemającej osobowości prawnej lub jej jednostki lokalnej*) lub RG-OF (*wniosek o wpis do krajowego rejestru urzędowego podmiotów gospodarki narodowej, o zmianę cech objętych wpisem, o skreślenie wpisu osoby fizycznej prowadzącej działalność gospodarczą lub jej jednostki lokalnej niepodlegających wpisowi do CEIDG*). Na stronach 11 - 14 zostały przedstawione formularze RG-OP i RG-OF.

Ponadto od 2011 r. do aktualizacji rejestru REGON wykorzystywane są informacje dotyczące zgonów osób fizycznych pochodzące z Powszechnego Elektronicznego Systemu Ewidencji Ludności (PESEL).

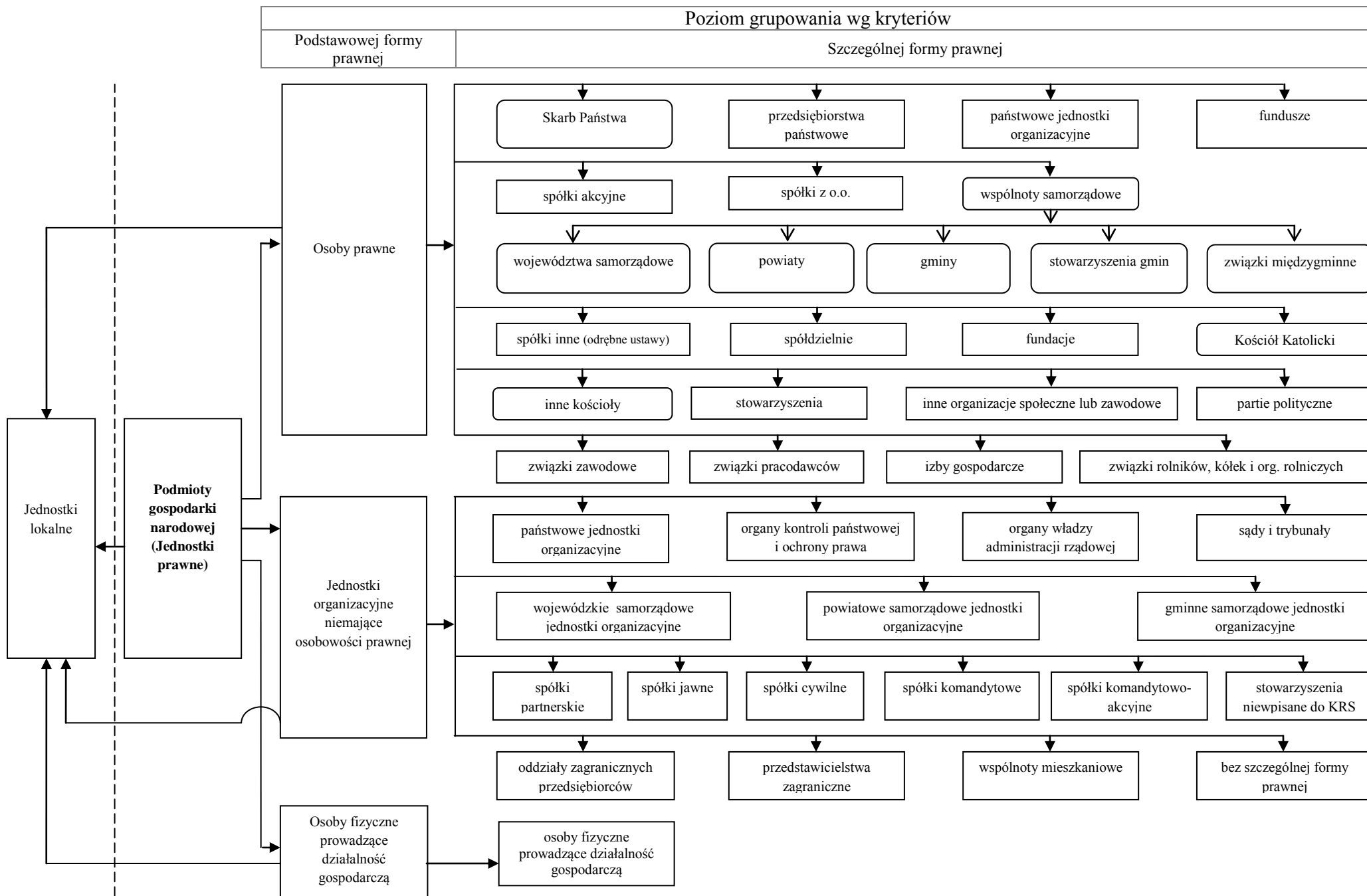
Zgodnie z zakresem przedmiotowym rejestru REGON, określonym w art. 42 ust. 3 ustawy o statystyce publicznej, podmioty gospodarki narodowej opisywane są m. in. przez formę prawną, formę własności, rodzaj działalności wg Polskiej Klasyfikacji Działalności. Wymienione kategorie są w systemie rejestru REGON ujęte w uporządkowany układ stosownie do przepisów § 8 - 10 powołanego na wstępie rozporządzenia Rady Ministrów z dnia 27 lipca 1999 r.



Forma prawna jest kategorią określającą status jednostki prawnej (tzw. podstawowa forma prawna) oraz odrębność uregulowań prawnych dotyczących powstawania i funkcjonowania jednostek prawnych (tzw. szczególna forma prawna). Katalog form prawnych stosowanych w rejestrze REGON zawarty jest w § 8 powołanego wyżej rozporządzenia Rady Ministrów z dnia 27 lipca 1999 r. Forma prawna jest jedną z kategorii, wg której są opisywane oraz grupowane podmioty prezentowane w publikacji.

Poniżej przedstawiono schemat ilustrujący podział podmiotów gospodarki narodowej wg podstawowych i wybranych szczególnych form prawnych.

**PODMIOTY GOSPODARKI NARODOWEJ WEDŁUG PODSTAWOWYCH I WYBRANYCH SZCZEGÓLNYCH FORM PRAWNYCH  
W REJESTRZE REGON**



**RG-OP**

Wniosek o wpis do krajowego rejestru urzędowego podmiotów gospodarki narodowej, o zmianę cech objętych wpisem, o skreślenie wpisu osoby prawnej, jednostki organizacyjnej niemającej osobowości prawnej lub jej jednostki lokalnej

- We wniosku należy podać dane podmiotu, którego wniosek o wpis, zmianę wpisu albo skreślenie dotyczy, lub jego jednostki lokalnej, której wniosek dotyczy.
- Informacje o podmiocie, tj.: osobie prawnej/jednostce organizacyjnej niemającej osobowości prawnej oznaczone są literą **P**, informacje o jednostce lokalnej ww. podmiotu – literą **L**.
- Wniosek należy wypełnić drukowanymi literami, w przypadku pól wyboru zaznaczyć właściwe pole.

<b>01. (P) Podstawowa forma prawna podmiotu</b>				
<input type="checkbox"/> 1 – osoba prawna		<input type="checkbox"/> 2 – jednostka organizacyjna niemająca osobowości prawnej		
<b>02. (P) Szczególna forma prawna podmiotu</b> (np.: spółka cywilna, wspólnota mieszkaniowa)				
<b>03. (P, L) Rodzaj zgłoszenia</b>				
<input type="checkbox"/>	1 – wpis osoby prawnej/jednostki organizacyjnej niemającej osobowości prawnej	data rozpoczęcia działalności	--- -- -- (RRRR - MM - DD)	
<input type="checkbox"/>	2 – wpis jednostki lokalnej	data rozpoczęcia działalności	--- -- -- (RRRR - MM - DD)	
<input type="checkbox"/>	3 – zmiana cech objętych wpisem	data zaistnienia zmiany	--- -- -- (RRRR - MM - DD)	
<input type="checkbox"/>	4 – skreślenie wpisu	data zakończenia działalności	--- -- -- (RRRR - MM - DD)	
<b>04. (P, L) Numer identyfikacyjny REGON</b>				
-----				
<b>05. (P, L) Identyfikator podatkowy NIP</b>				
-----				
<b>06. (P, L) Nazwa</b>				
<b>07. (P) Nazwa skrócona</b> (jeśli istnieje)				
<b>08. (P, L) Adres siedziby</b>				
8.1. Województwo		8.2. Powiat	8.3. Gmina/miasto/dzielnica	
8.4. Miejscowość	8.5. Ulica		8.6. Numer nieruchomości	8.7. Numer lokalu
8.8. Kod pocztowy -- -- --	8.9. Miejscowość poczty			
8.10. Opis nietypowego miejsca lokalizacji				
<b>09. (P) Dane kontaktowe</b> (dane fakultatywne)*				
9.1. Numer telefonu siedziby ..... bezpośredni lub centrala      wewnętrzny	9.2. Numer faksu siedziby ..... numer faksu	9.3. Adres e-mail		
9.4. Adres strony internetowej				
<b>10. (P, L) Informacje dotyczące gospodarstwa rolnego</b>				
10.1. Powierzchnia ogólna gospodarstwa rolnego ....., ....., hektary      ary		10.2. Powierzchnia użytków rolnych ....., ....., hektary      ary		
<b>11. (P) Adres do korespondencji</b>				
11.1. Korespondencję należy kierować na adres	<input type="checkbox"/>	1 – wymieniony w informacji nr 8.1 – 8.10		
	<input type="checkbox"/>	2 – inny lub do skrytki pocztowej; wypełnij odpowiednio informacje nr 11.2 – 11.13		
11.2. Województwo	11.3. Powiat		11.4. Gmina/miasto/dzielnica	
11.5. Miejscowość	11.6. Ulica		11.7. Numer nieruchomości	11.8. Numer lokalu
11.9. Kod pocztowy -- -- --	11.10. Miejscowość poczty		11.11. Skrytka pocztowa	
11.12. Opis nietypowego miejsca lokalizacji				
11.13. Nazwa podmiotu, na którego adres kierowana jest korespondencja				

\* W przypadku wypełnienia pozycji 9.1, 9.2, 9.3, 9.4 informacje w nich podane podlegają udostępnieniu z rejestru REGON zgodnie z art.45 ust. 1 ustawy z dnia 29 czerwca 1995 r. o statystyce publicznej (Dz. U. z 2012 r. poz.591, z późn. zm.).

<b>12. (P) Elektroniczny adres do korespondencji</b>					
Wyrażam zgodę na doręczanie pism za pomocą środków komunikacji elektronicznej na adres e-mail:					
<input type="checkbox"/> 1 – podany w informacji nr 9.3		<input type="checkbox"/> 2 – inny: .....			
<b>13. (P) Sposób powstania podmiotu</b>					
Podmiot powstał	<input type="checkbox"/>	1 – jako jednostka nowo zorganizowana			
	<input type="checkbox"/>	2 – na bazie innych podmiotów; w pozycji a–d podaj (maksymalnie cztery) numery identyfikacyjne REGON (9-cyfrowe) i nazwy podmiotów, na których bazie powstał podmiot			
a) _____	b) _____	c) _____	d) _____		
<b>14. (P, L) Rejestracja</b>					
14.1. Podstawa prawna działania	<input type="checkbox"/>	1 – rejestracja w organie rejestrowym/ewidencyjnym; wypełnij informacje nr 14.2 – 14.6			
	<input type="checkbox"/>	2 – powołanie ustawą; wypełnij informację nr 14.6			
	<input type="checkbox"/>	3 – inna; wypełnij informację nr 14.6			
14.2. Nazwa rejestru/ewidencji					
14.3. Nazwa organu rejestrowego/ewidencyjnego					
14.4. Numer nadany przez organ rejestrowy/ewidencyjny					
14.5. Data wpisu do rejestru/ewidencji		14.6. Data powstania podmiotu			
-- -- -- -- - - - - - (RRRR - MM - DD)		-- -- -- -- - - - - - (RRRR - MM - DD)			
<b>15. (P) Forma własności</b>					
Procentowy udział własności w ogólnej wartości kapitału	%	własność	%	własność	
		Skarbu Państwa		krajowych osób fizycznych	
		państwowych osób prawnych		pozostałych krajowych jednostek prywatnych	
		jednostek samorządu terytorialnego lub samorządowych osób prawnych		osób zagranicznych	
<b>16. (P) Typ jednostki prawa budżetowego</b>	<input type="checkbox"/>	1 – jednostka budżetowa	<b>17. (L) Czy jednostka lokalna jest samodzielnie bilansująca?</b>	<input type="checkbox"/>	1 – tak
	<input type="checkbox"/>	2 – samorządowy zakład budżetowy		<input type="checkbox"/>	2 – nie
<b>18. (P) Nazwa organu założycielskiego/nadzorującego</b>					
<b>19. (P, L) Przewidywana liczba pracujących</b> .....					
<b>20. (P, L) Kody wykonywanych rodzajów działalności według Polskiej Klasyfikacji Działalności</b>					
1	Rodzaj przeważającej działalności	<b>1</b>	_____		
	Pozostałe rodzaje działalności (10 i dalsze w załączniku RG-RD)	<b>2</b>	_____ <input type="checkbox"/> wykreślenie	<b>6</b>	_____ <input type="checkbox"/> wykreślenie
		<b>3</b>	_____ <input type="checkbox"/> wykreślenie	<b>7</b>	_____ <input type="checkbox"/> wykreślenie
		<b>4</b>	_____ <input type="checkbox"/> wykreślenie	<b>8</b>	_____ <input type="checkbox"/> wykreślenie
		<b>5</b>	_____ <input type="checkbox"/> wykreślenie	<b>9</b>	_____ <input type="checkbox"/> wykreślenie
2	Liczba załączników RG-RD	_____			
<b>21. (P, L) Data zawieszenia działalności</b>			<b>22. (P, L) Data wznowienia działalności</b>		
-- -- -- -- - - - - - (RRRR - MM - DD)			-- -- -- -- - - - - - (RRRR - MM - DD)		
<b>23. (P) Sposób likwidacji</b>					
Podmiot został zlikwidowany	<input type="checkbox"/>	1 – całkowicie			
	<input type="checkbox"/>	2 – w wyniku podziału, połączenia i innych przekształceń; w poz. a–d podaj (maksymalnie cztery) numery identyfikacyjne REGON (9-cyfrowe) i nazwy następców prawnych			
a) _____	b) _____	c) _____	d) _____		
<b>24. (P) Liczba załączników RG-SC</b>		_____			

.....  
(imię i nazwisko osoby uprawnionej do zgłoszenia wniosku, numer telefonu)

.....  
(data)

.....  
(podpis)

**RG-OF**

Wniosek o wpis do krajowego rejestru urzędowego podmiotów gospodarki narodowej, o zmianę cech objętych wpisem, o skreślenie wpisu osoby fizycznej prowadzącej działalność gospodarczą lub jej jednostki lokalnej niepodlegających wpisowi do CEIDG

- We wniosku należy podać dane podmiotu, którego wniosek o wpis, zmianę wpisu albo skreślenie dotyczy, lub jego jednostki lokalnej, której wniosek dotyczy.
- Informacje odnoszące się do osoby fizycznej oznaczone są literą **F**, dotyczące jednostki lokalnej ww. podmiotu – literą **L**.
- Wniosek należy wypełnić **drukowanymi literami**, w przypadku pól wyboru **zaznaczyć właściwe pole**.

<b>01. (F, L) Wniosek dotyczy działalności:</b>				
<input type="checkbox"/> 1 - rolniczej	<input type="checkbox"/> 2 - przedsiębiorstwa podmiotu leczniczego	<input type="checkbox"/> 3 - innej niż wym. w inf. 01.1 lub 01.2		
<b>02. (F, L) Rodzaj zgłoszenia:</b>				
<input type="checkbox"/>	1 – wpis osoby fizycznej prowadzącej działalność gospodarczą	data rozpoczęcia działalności	__ __ __ __ - __ __ - __ __ (RRRR - MM - DD)	
<input type="checkbox"/>	2 – wpis jednostki lokalnej	data rozpoczęcia działalności	__ __ __ __ - __ __ - __ __ (RRRR - MM - DD)	
<input type="checkbox"/>	3 – zmiana cech objętych wpisem	data zaistnienia zmiany	__ __ __ __ - __ __ - __ __ (RRRR - MM - DD)	
<input type="checkbox"/>	4 – skreślenie wpisu	data zakończenia działalności	__ __ __ __ - __ __ - __ __ (RRRR - MM - DD)	
<b>03. (F, L) Numer identyfikacyjny REGON</b>				
-----				
<b>04. (F) Identyfikator podatkowy NIP</b>				
-----				
<b>05. (F) Dane identyfikacyjne osoby fizycznej prowadzącej działalność gospodarczą</b>				
5.1. Obywatelstwo polskie <input type="checkbox"/> tak <input type="checkbox"/> nie		5.2. Numer PESEL (o ile posiada) -----		
5.3. Nazwisko	5.4. Imię pierwsze	5.5. Imię drugie		
<b>06. (F) Adres miejsca zamieszkania</b>				
6.1. Kraj	6.2. Województwo	6.3. Powiat	6.4. Gmina/miasto/dzielnica	
6.5. Miejscowość	6.6. Ulica		6.7. Numer nieruchomości	6.8. Numer lokalu
6.9. Kod pocztowy __ - __ - __	6.10. Miejscowość poczty			
6.11. Opis nietypowego miejsca zamieszkania				
<b>07. (F, L) Nazwa</b>				
<b>08. (F) Nazwa skrócona (jeśli istnieje)</b>				
<b>09. (F, L) Adres siedziby</b>				
9.1. Województwo		9.2. Powiat	9.3. Gmina/miasto/dzielnica	
9.4. Miejscowość	9.5. Ulica		9.6. Numer nieruchomości	9.7. Numer lokalu
9.8. Kod pocztowy __ - __ - __	9.9. Miejscowość poczty			
9.10. Opis nietypowego miejsca lokalizacji				
<b>10. (F) Dane kontaktowe (dane fakultatywne)*</b>				
10.1. Numer telefonu siedziby ..... bezpośredni lub centrala      wewnętrzny		10.2. Numer faksu siedziby ..... numer faksu	10.3. Adres e-mail	
10.4. Adres strony internetowej				

\* W przypadku wypełnienia pozycji 10.1, 10.2, 10.3, 10.4 informacje w nich podane podlegają udostępnieniu z rejestru REGON zgodnie z art.45 ust. 1 ustawy z dnia 29 czerwca 1995 r. o statystyce publicznej (Dz. U. z 2012 r. poz.591, z późn. zm.).

<b>11. (F, L) Informacje dotyczące gospodarstwa rolnego</b>						
11.1. Powierzchnia ogólna gospodarstwa rolnego ....., ....., hektary ary			11.2. Powierzchnia użytków rolnych ....., ....., hektary ary			
<b>12. (F) Adres do korespondencji</b>						
12.1. Korespondencję należy kierować na adres		<input type="checkbox"/>	1 – podany w informacji nr 6.1 – 6.11			
		<input type="checkbox"/>	2 – podany w informacji nr 9.1 – 9.10			
		<input type="checkbox"/>	3 – inny lub do skrytki pocztowej; podany w informacji 12.2 – 12.13			
12.2. Województwo		12.3. Powiat		12.4. Gmina/miasto/dzielnica		
12.5. Miejscowość		12.6. Ulica		12.7. Numer nieruchomości	12.8. Numer lokalu	
12.9. Kod pocztowy -- - - - -	12.10. Miejscowość poczty		12.11. Skrytka pocztowa			
12.12. Opis nietypowego miejsca lokalizacji						
12.13. Nazwa podmiotu, na którego adres kierowana jest korespondencja						
<b>13. (F) Elektroniczny adres do korespondencji</b>						
Wyrażam zgodę na doręczenie pism za pomocą środków komunikacji elektronicznej na adres e-mail:						
<input type="checkbox"/> 1 – podany w informacji nr 10.3			<input type="checkbox"/> 2 – inny: .....			
<b>14. (F, L) Rejestracja</b>						
14.1. Podstawa prawna działania		<input type="checkbox"/>	1 – rejestracja w organie rejestrowym/ewidencyjnym; należy wypełnić informacje nr 14.2 – 14.6			
		<input type="checkbox"/>	2 – inna; należy wypełnić informację nr 14.6			
14.2. Nazwa rejestru/ewidencji						
14.3. Nazwa organu rejestrowego/ewidencyjnego						
14.4. Numer nadany przez organ rejestrowy/ewidencyjny						
14.5. Data wpisu do rejestru/ewidencji - - - - - (RRRR - MM - DD)			14.6. Data powstania podmiotu - - - - - (RRRR - MM - DD)			
<b>15. (F, L) Przewidywana liczba pracujących</b> .....						
<b>16. (F, L) Kody wykonywanych rodzajów działalności według Polskiej Klasyfikacji Działalności</b>						
1	Rodzaj przeważającej działalności	1	- - - - -			
	Pozostałe rodzaje działalności (10 i dalsze w załączniku RG-RD)	2	- - - - -	<input type="checkbox"/> wykreślenie	6	- - - - - <input type="checkbox"/> wykreślenie
		3	- - - - -	<input type="checkbox"/> wykreślenie	7	- - - - - <input type="checkbox"/> wykreślenie
		4	- - - - -	<input type="checkbox"/> wykreślenie	8	- - - - - <input type="checkbox"/> wykreślenie
		5	- - - - -	<input type="checkbox"/> wykreślenie	9	- - - - - <input type="checkbox"/> wykreślenie
2	Liczba załączników RG-RD	- - - - -				
<b>17. (F, L) Data zawieszenia działalności</b> - - - - - (RRRR - MM - DD)			<b>18. (F, L) Data wznowienia działalności</b> - - - - - (RRRR - MM - DD)			

.....  
(imię i nazwisko osoby uprawnionej do zgłoszenia wniosku, numer telefonu)

.....  
(data)

.....  
(podpis)

## 1. Słownik pojęć

### 1.1. Pojęcia związane z podmiotowością rejestru REGON

**Podmiot gospodarki narodowej** – osoba prawna, jednostka organizacyjna niemająca osobowości prawnej oraz osoba fizyczna prowadząca działalność gospodarczą. W systemie REGON pojęcie podmiotu gospodarki narodowej jest tożsame z pojęciem **jednostki prawnej**. Posiadanie osobowości prawnej nie jest kryterium określenia podmiotu jako jednostki prawnej.

**Jednostka lokalna** – zorganizowana całość (zakład, oddział, filia itp.) położona w miejscu zidentyfikowanym odrębnym adresem, pod którym lub z którego prowadzona jest działalność przez co najmniej jedną osobę pracującą, przy czym wyjątkowo:

- **zakłady samodzielnie bilansujące** zlokalizowane pod jednym adresem są odrębnymi jednostkami lokalnymi,
- **objęte odrębną rejestracją prawną organizacyjne części podmiotów** są jednostkami lokalnymi,
- **jednostki prowadzące działalność w zakresie transportu** są jednostkami lokalnymi według miejsc, z których wydawane są polecenia lub w których organizowana jest praca,
- **jednostki prowadzące działalność w zakresie budownictwa** są jednostkami lokalnymi według miejsc, w których przyjmowane są zlecenia na wykonawstwo robót budowlanych i pomocniczych albo wykonywane są prace zarządu albo prowadzona jest organizacja pracy budowlanej i pomocniczej; place budów (miejsca realizacji poszczególnych budów) nie są jednostkami lokalnymi,
- **sprzedaż obwoźna, obnośna oraz punkt sprzedaży detalicznej bez stałej lokalizacji**, jak również **prowadzenie usług wyłącznie u klienta** jest jedną jednostką lokalną w miejscu zamieszkania osoby fizycznej, miejscu siedziby osoby prawnej lub jednostki organizacyjnej niemającej osobowości prawnej,
- **przedsiębiorstwa podmiotu leczniczego**, o których mowa w przepisach o działalności leczniczej, są odrębnymi jednostkami lokalnymi.

### 1.2. Pojęcia związane z klasyfikacją podstawowych form prawnych

**Osobowość prawna** – zdolność prawna oraz zdolność do czynności prawnych przyznawana osobom prawnym przez ustawę. Jednostka organizacyjna uzyskuje osobowość prawną z chwilą jej wpisu do właściwego rejestru, chyba że przepisy szczególne stanowią inaczej.

**Podstawowa forma prawna** – kategoria określająca status jednostki prowadzącej działalność; jest on oznaczany poprzez przymiot posiadania lub nieposiadania osobowości prawnej (w przypadku jednostek organizacyjnych) lub poprzez przymiot posiadania zdolności do czynności prawnych (w przypadku osoby fizycznej).

**Osoba prawna (kod OP=1)** – jednostka organizacyjna, której przepisy szczególne przyznają osobowość prawną. Typowymi osobami prawnymi są:

- spółki kapitałowe (akcyjne, z o.o.),
- spółdzielnie,
- przedsiębiorstwa państwowe,
- agencje rządowe (państwowe osoby prawne),
- partie polityczne,
- związki zawodowe,
- i inne (patrz schemat ilustrujący podział podmiotów gospodarki narodowej wg kryterium podstawowych i szczególnych form prawnych).

Szczególnymi osobami prawnymi są: Skarb Państwa, gminy, powiaty, województwa samorządowe, kościoły i związki wyznaniowe. Osoba prawna jest **jednym z trzech typów jednostek prawnych**.

**Jednostka organizacyjna niemająca osobowości prawnej (kod OP=2)** – do tej grupy zaliczane są zarówno jednostki organizacyjne niebędące osobami prawnymi, którym ustawa nie przyznaje zdolności prawnej (np. spółki cywilne, stowarzyszenia zwykłe), jak i jednostki organizacyjne

niewyposażone przez prawo w osobowość prawną, którym przysługuje zdolność prawna (np. spółka jawna, partnerska, komandytowa, komandytowo-akcyjna). Jednostki organizacyjne niemające osobowości prawnej, którym ustawa przyznała zdolność prawną są podmiotami prawa. Oznacza to, że mogą w pełnym zakresie uczestniczyć w obrocie gospodarczym, być podmiotami stosunków prawnych. Na podstawowe atrybuty podmiotowości prawnej składają się: nabywanie praw, zaciąganie zobowiązań (we własnym imieniu). Szczególnymi jednostkami niemającymi osobowości prawnej są jednostki budżetowe (urzędy władzy rządowej i samorządowej, kontroli, wymiaru sprawiedliwości) oraz powoływane dla wykonywania zadań Państwa lub samorządu terytorialnego inne jednostki organizacyjne takie jak: szkoły, inspekcje, sądy, itd. Jednostka organizacyjna niemająca osobowości prawnej jest **jednym z trzech typów jednostek prawnych**.

**Osoba fizyczna prowadząca działalność gospodarczą (kod OP=9)** – w rejestrze REGON jest to osoba fizyczna będąca przedsiębiorcą w rozumieniu ustawy z dnia 2 lipca 2004 r. o swobodzie działalności gospodarczej (Dz. U. z 2010 r. Nr 220, poz. 1447, z późniejszymi zmianami) i inna osoba fizyczna prowadząca działalność na własny rachunek w celu osiągnięcia zysku oraz osoba fizyczna prowadząca indywidualne gospodarstwo rolne.

Wpisowi do rejestru REGON nie podlega osoba fizyczna w zakresie prowadzonej działalności oświatowej obejmującej prowadzenie przedszkola, szkoły, placówki lub innej jednostki organizacyjnej, o której mowa w art. 2 ustawy z dnia 7 września 1991 r. o systemie oświaty (Dz. U. z 2004 r. Nr 256, poz. 2572, z późniejszymi zmianami).

Osoba fizyczna prowadząca działalność gospodarczą jest **jednym z trzech typów jednostek prawnych** wpisywanych do rejestru REGON.

### 1.3. Wybrane pojęcia związane z klasyfikacją szczególnych form prawnych

**Wspólnota samorządowa (kod FP=403)** – w systemie REGON pod tym pojęciem klasyfikowane są następujące osoby prawne: województwo, powiat, gmina, stowarzyszenie gmin, związek gmin, związki powiatów, stowarzyszenie powiatów.

**Skarb Państwa (kod FP=409)** – osoba prawna szczególnego rodzaju, która w stosunkach cywilnoprawnych jest podmiotem praw i obowiązków dotyczących mienia państwowego nienależącego do innych państwowych osób prawnych. Bierze udział w obrocie cywilnoprawnym nie jako całość, ale przez swoje tzw. *stationes fisci* będące określonymi jednostkami organizacyjnymi.

**Spółka handlowa** – spółka, której utworzenie, organizację, funkcjonowanie, rozwiązywanie, łączenie, podział, przekształcenie reguluje Kodeks spółek handlowych. Spółki handlowe dzielą się na osobowe (jawne, partnerskie, komandytowe, komandytowo-akcyjne) i kapitałowe (akcyjne, z ograniczoną odpowiedzialnością). Mają one obowiązek uzyskania wpisu do Krajowego Rejestru Sądowego.

- **Spółka akcyjna (kod FP=116)** – spółka kapitałowa, będąca osobą prawną, która działa opierając się na kapitale zakładowym podzielonym na akcje. Akcja poza tym, że jest udziałem (ułamkiem) w kapitale zakładowym, ogółem praw i obowiązków akcjonariusza, wynikającym z jego uczestnictwa w spółce, jest papierem wartościowym. Spółka akcyjna może powstać w każdym celu dozwolonym przez prawo.
- **Spółka z ograniczoną odpowiedzialnością (kod FP=117)** – spółka handlowa o kapitałowym charakterze, mająca osobowość prawną, działająca w oparciu o kapitał zakładowy podzielony na udziały, ponosząca odpowiedzialność całym swoim majątkiem za zobowiązania spółki. Spółka z o.o. może być utworzona w każdym celu dozwolonym przez prawo. Wspólnicy nie odpowiadają za zobowiązania spółki, ale ponoszą ryzyko wniesionymi do spółki wkładami.
- **Spółka partnerska (kod FP=115)** – spółka osobowa tworzona przez wspólników tylko w celu wykonywania wolnego zawodu w spółce prowadzącej przedsiębiorstwo pod własną firmą. Wspólnikami, zwanymi w spółce partnerskiej partnerami, mogą być tylko osoby fizyczne uprawnione



do wykonywania wolnych zawodów takich jak np. adwokat, aptekarz, architekt, lekarz. Partnerzy ponoszą odpowiedzialność za ogólne - niezwiązane z wykonywaniem wolnych zawodów - zobowiązania spółki (np. remont lokalu). Odpowiedzialność partnerów jest w tych ostatnich przypadkach odpowiedzialnością nieograniczoną, osobistą, solidarną i subsydiarną. Partner nie ponosi odpowiedzialności za zobowiązania spółki w związku z wykonywaniem przez pozostałych partnerów wolnego zawodu w spółce, jak również za zobowiązania spółki będące następstwem działań lub zaniechań osób zatrudnionych przez spółkę na podstawie umowy o pracę lub innego stosunku prawnego, które podlegały kierownictwu innego partnera przy świadczeniu usług związanych z przedmiotem działalności spółki.

- **Spółka jawna (kod FP=118)** – spółka osobowa prowadząca pod własną firmą przedsiębiorstwo zarobkowe, niebędąca inną spółką handlową. Wspólnikiem w spółce mogą być osoby fizyczne, osoby prawne, a także inne handlowe spółki osobowe. Spółka jawna ponosi odpowiedzialność za własne zobowiązania i nie ponosi odpowiedzialności za zobowiązania wspólników. Z kolei wspólnicy ponoszą solidarną i subsydiarną odpowiedzialność za zobowiązania spółki bez ograniczenia, całym swoim majątkiem. Solidarność zobowiązania oznacza, że każdy ze wspólników z innymi wspólnikami wspólnie ze spółką odpowiada za całość długu. W przypadku spełnienia świadczenia przez któregoś ze wspólników lub niektórych z nich, albo wszystkich, ale nie w częściach równych, przysługuje im wzajemne prawo do rozliczeń regresowych. Subsydiarność oznacza, że wierzyciel spółki może prowadzić egzekucję z majątku wspólnika, w przypadku gdy egzekucja z majątku spółki okaże się bezskuteczna.
- **Spółka komandytowa (kod FP=120)** – spółka osobowa mająca na celu prowadzenie przedsiębiorstwa pod własną firmą, w której wobec wierzycieli za zobowiązania spółki, co najmniej jeden wspólnik odpowiada bez ograniczenia (komplementariusz), a odpowiedzialność co najmniej jednego wspólnika (komandytariusza) jest ograniczona. Wspólnikami mogą być osoby fizyczne, osoby prawne i inne podmioty mające zdolność prawną. Odpowiedzialność komplementariusza jest odpowiedzialnością osobistą, nieograniczoną, solidarną i subsydiarną. Odpowiedzialność komandytariusza jest ograniczona do wysokości sumy komandytowej.
- **Spółka komandytowo–akcyjna (kod FP=121)** – spółka osobowa mająca na celu prowadzenie przedsiębiorstwa pod własną firmą, w której wobec wierzycieli za zobowiązania spółki, co najmniej jeden wspólnik odpowiada bez ograniczenia (komplementariusz), a co najmniej jeden wspólnik jest akcjonariuszem. Spółka komandytowo-akcyjna jest konstrukcją zawierającą w istocie elementy spółki jawnej i akcyjnej. Odpowiedzialność komplementariusza jest odpowiedzialnością nieograniczoną, osobistą, solidarną i subsydiarną. Komplementariuszem mogą być osoby prawne, spółki osobowe oraz osoby fizyczne. Akcjonariuszem może być osoba prawna, handlowa spółka osobowa, osoba fizyczna. Nie może nim być spółka cywilna. Akcjonariusz nie ponosi odpowiedzialności za zobowiązania spółki, ale ponosi ryzyko majątkowe związane z wnoszonymi do spółki wkładami.

**Spółka (akcyjna, z o.o.) z udziałem kapitału: Skarbu Państwa, państwowych osób prawnych, jednostek samorządu terytorialnego lub samorządowych osób prawnych, krajowych osób fizycznych, pozostałych krajowych jednostek prywatnych lub osób zagranicznych** – spółka prawa handlowego, w której przynajmniej jedna akcja (udział) należy odpowiednio: do Skarbu Państwa, państwowej osoby prawnej, jednostki samorządu terytorialnego lub samorządowej osoby prawnej, krajowej osoby fizycznej, pozostałej krajowej jednostki prywatnej, osoby zagranicznej.

**Spółka (akcyjna, z o.o.) z udziałem jednorodnego kapitału: Skarbu Państwa, państwowych osób prawnych, jednostek samorządu terytorialnego lub samorządowych osób prawnych, krajowych osób fizycznych, pozostałych krajowych jednostek prywatnych lub osób zagranicznych** – spółka odpowiednio: Skarbu Państwa, jednostki samorządu terytorialnego lub samorządowej osoby prawnej, krajowej osoby fizycznej, pozostałej krajowej jednostki prywatnej, osoby zagranicznej. Przyjęcie kryterium „jednorodności” wnoszonego do spółki kapitału umożliwia stosowanie takich pojęć jak „jednoosobowa spółka Skarbu Państwa” lub „jednoosobowa spółka gminy”.

**Spółka cywilna (kod FP=019)** – stosunek zobowiązaniowy łączący strony (wspólników), przez który wspólnicy zobowiązują się dążyć do osiągnięcia wspólnego celu gospodarczego przez działanie

w sposób oznaczony, w szczególności przez wniesienie wkładów. Wkłady wspólników mogą przybrać różne formy, ale muszą mieć wartość majątkową. Spółka ta jest jednostką organizacyjną niebędącą osobą prawną, której ustawa nie przyznała zdolności prawnej, a zatem nie jest podmiotem prawa. Przedsiębiorcami w rozumieniu przepisów o działalności gospodarczej są wspólnicy spółki cywilnej. Spółka cywilna podlega wpisowi do rejestru REGON.

**Spółka inna (kod FP=023)** – formy organizacyjne zrzeszające osoby fizyczne lub prawne, utworzone dla wykonywania określonej działalności. Spółki te działają w oparciu o przepisy odrębnych ustaw, które nadają im osobowość prawną. Zalicza się tu m.in. spółki wodne, spółki gruntowe.

**Przedsiębiorstwo państwowe (kod FP=124)** – samodzielny, samorządny i samofinansujący się przedsiębiorca posiadający osobowość prawną, tworzony przez organ założycielski (naczelne oraz centralne organy administracji państwowej, Narodowy Bank Polski lub banki państwowe). Podstawą prawną działania jest ustawa z dnia 25 września 1981 r. o przedsiębiorstwach państwowych lub odrębna ustawa nadająca konkretnemu przedsiębiorstwu państwowemu osobowość prawną. Podlega obowiązkowi wpisu do Krajowego Rejestru Sądowego.

**Państwowa jednostka organizacyjna (kod FP=428)** – jednostka utworzona przez organ państwa do wykonywania zadań i celów państwa, której status, zasięg działania i kompetencje określone zostały w ustawie, a jej działalność jest finansowana z budżetu państwa. Są to np. jednostki badawczo-rozwojowe, Polska Akademia Nauk.

**Spółdzielnia (kod FP=140)** – dobrowolne zrzeszenie nieograniczonej liczby osób, o zmiennym składzie osobowym i zmiennym funduszu udziałowym, które w interesie swoich członków prowadzi wspólną działalność gospodarczą i może również prowadzić działalność społeczną i oświatowo-kulturalną. Podstawą prawną działania jest ustawa z dnia 16.09.1982 r. Prawo spółdzielcze, inne ustawy oraz zarejestrowany statut. Spółdzielnia nabywa osobowość prawną z chwilą wpisania jej do Krajowego Rejestru Sądowego.

**Fundacja (kod FP=148)** – osoba prawna, której działalność oparta jest na majątku przekazanym przez założyciela-fundatora (osoby fizyczne niezależnie od ich obywatelstwa i miejsca zamieszkania bądź osoby prawne mające siedziby w Polsce lub za granicą) i bieżących wpłatach (dotacjach), ustanowiona dla realizacji zgodnych z podstawowymi interesami Rzeczypospolitej Polskiej celów społecznie lub gospodarczo użytecznych, w szczególności takich, jak: ochrona zdrowia, rozwój gospodarki i nauki, oświata i wychowanie, kultura i sztuka, opieka i pomoc społeczna, ochrona środowiska oraz opieka nad zabytkami. Fundacja działa na podstawie ustawy z 6.04.1984 r. o fundacjach i statutu. Uzyskuje osobowość prawną z chwilą wpisania do Krajowego Rejestru Sądowego.

**Fundusz (kod FP=049)** – instytucja rozporządzająca wyodrębnionym zasobem środków finansowych bądź majątkowych przeznaczonych na z góry oznaczony cel, tworzona w drodze ustawy i działająca w zorganizowanej formie funduszu. Fundusz może działać jako osoba prawna lub stanowić wyodrębniony rachunek bankowy, którym dysponuje organ wskazany w ustawie tworzącej fundusz. Przepisy prawa przewidują kilka rodzajów funduszy: fundusze celowe, fundusze emerytalne, fundusze inwestycyjne.

**UWAGA:** Nazwa „fundusz” występuje także w oznaczeniu jednostek organizacyjnych niemających formy prawnej „fundusz”, lecz działających w innych formach prawnych np. spółki akcyjnej, stowarzyszenia itp.

**Partia polityczna (kod FP=070)** – dobrowolna organizacja, występująca pod określoną nazwą, stawiająca sobie za cel udział w życiu publicznym poprzez wywieranie metodami demokratycznymi wpływu na kształtowanie polityki państwa lub sprawowanie władzy publicznej. Partia polityczna nabywa osobowość prawną z chwilą wpisania do ewidencji partii politycznych. Podstawą działania jest ustawa z dnia 27.06.1997 r. o partiach politycznych oraz statut.

**Związek zawodowy (kod FP=172)** – dobrowolna i samorządna organizacja ludzi pracy, powołana do reprezentowania i obrony ich praw, interesów zawodowych i socjalnych, która jest niezależna w swojej działalności statutowej od pracodawców, administracji państwowej i samorządu

terytorialnego oraz od innych organizacji. Związek zawodowy oraz jego jednostki organizacyjne wskazane w statucie nabywają osobowość prawną z dniem zarejestrowania w Krajowym Rejestrze Sądowym. Podstawą prawną działania związków zawodowych jest ustawa z dnia 23.05.1991 r. o związkach zawodowych.

**Wspólnota mieszkaniowa (kod FP=085)** – tworzy ją ogół właścicieli, których lokale wchodzi w skład określonej nieruchomości. Wspólnota mieszkaniowa może nabywać prawa i zaciągać zobowiązania, pozywać i być pozwana, a zatem jako jednostka organizacyjna niebędąca osobą prawną, której ustawa przyznała zdolność prawną, jest podmiotem stosunków cywilnoprawnych. Jest to jednostka organizacyjna, której powstanie nie zostało uzależnione od dokonania czynności prawnej; powstaje ex lege z chwilą wyodrębnienia w danej nieruchomości lokalu, którego właścicielem jest inna osoba niż właściciel nieruchomości.

#### 1.4. Pojęcia związane z klasyfikacją form własności

**Rodzaj własności** – pojęcie stosowane w metodologii rejestru REGON pozwalające wyróżnić typy grup właścicieli. W prawie polskim wyróżnia się następujące rodzaje własności:

- własność Skarbu Państwa,
- własność państwowych osób prawnych,
- własność jednostek samorządu terytorialnego lub samorządowych osób prawnych,
- własność krajowych osób fizycznych,
- własność pozostałych krajowych jednostek prywatnych,
- własność osób zagranicznych.

**Forma własności** – pojęcie stosowane w metodologii rejestru REGON pozwalające określić stopień „posiadania” przez podmiot kapitału. Wyróżnia się formy własności:

- czystą, co oznacza posiadanie kapitału w 100% przez jeden podmiot lub więcej podmiotów pod warunkiem, iż wszystkie reprezentują ten sam rodzaj własności,
- mieszaną, co oznacza posiadanie kapitału przez dwa lub więcej podmiotów pod warunkiem, że reprezentują one co najmniej dwa różne rodzaje własności.

**Sektor własnościowy** – pojęcie stosowane w metodologii rejestru REGON pozwalające grupować podmioty gospodarki narodowej z punktu widzenia prawa własności. Wyróżnia się sektor publiczny (mienie zaliczanych do niego podmiotów w całości lub w przeważającej części należy do Skarbu Państwa, państwowych osób prawnych, jednostek samorządu terytorialnego lub samorządowych osób prawnych) oraz sektor prywatny (mienie zaliczanych do niego podmiotów w całości lub w przeważającej części należy do prywatnych właścicieli – krajowych osób fizycznych, pozostałych krajowych jednostek prawnych lub osób zagranicznych).

#### 1.5. Pojęcia związane z klasyfikacją rodzajów działalności (PKD)

**Polska Klasyfikacja Działalności (PKD 2007)** została wprowadzona Rozporządzeniem Rady Ministrów z dnia 24 grudnia 2007 r. w sprawie Polskiej Klasyfikacji Działalności (PKD) ( Dz. U. Nr 251, poz.1885 z późn.zm.). PKD 2007 została opracowana na podstawie statystycznej klasyfikacji działalności gospodarczej NACE Rev. 2, wprowadzonej rozporządzeniem (WE) Nr 1893/2006 Parlamentu Europejskiego i Rady z dnia 20 grudnia 2006 r. w sprawie statystycznej klasyfikacji działalności gospodarczej NACE Rev. 2 i zmieniającym rozporządzenie Rady (EWG) Nr 3037/90 oraz niektóre rozporządzenia WE w sprawie określonych dziedzin statystycznych (dziennik Urzędowy UE L 393/1 z dnia 30.12.2006).

W związku z powyższym PKD 2007 zachowuje pełną spójność i porównywalność metodologiczną, pojęciową, zakresową i kodową z klasyfikacją NACE Rev.2. Klasyfikacja ta jest umownie przyjętym, hierarchicznie usystematyzowanym podziałem zbioru rodzajów działalności społeczno-gospodarczej, jakie realizują jednostki (podmioty gospodarcze).

Klasyfikacja PKD 2007 jest klasyfikacją pięciopoziomową, ale w przeciwieństwie do tej ostatniej, nie zawiera poziomu pośredniego, tj. podsekcji:

- **poziom pierwszy** (sekcja) – oznaczony jest symbolem jednoliterowym, dzieli ogólną zbiorowość na 21 grupowań rodzajów działalności, na które składają się czynności związane ze sobą z punktu widzenia tradycyjnie ukształtowanego, ogólnego podziału pracy;
- **poziom drugi** (dział) – oznaczony jest dwucyfrowym kodem numerycznym, dzieli ogólną zbiorowość na 88 grupowań rodzajów działalności, na które składają się czynności według cech mających zasadnicze znaczenie zarówno przy określaniu stopnia podobieństwa, jak i przy rozpatrywaniu powiązań występujących w gospodarce narodowej (np. w tablicach przepływów międzygałęziowych);
- **poziom trzeci** (grupa) – oznaczony jest trzycyfrowym kodem numerycznym, obejmuje 272 grupowania rodzajów działalności dające się wyodrębnić z punktu widzenia procesu produkcyjnego, przeznaczenia produkcji bądź też charakteru usługi lub charakteru odbiorcy tych usług;
- **poziom czwarty** (klasa) – oznaczony jest czterocyfrowym kodem numerycznym, obejmuje 615 grupowań rodzajów działalności dających się wyodrębnić przede wszystkim z punktu widzenia specjalizacji procesu produkcyjnego, czy też działalności usługowej;
- **poziom piąty** (podklasa) – oznaczony jest pięciodziesiętnym kodem alfanumerycznym i obejmuje 654 grupowania. Został on wprowadzony w celu wyodrębnienia rodzajów działalności charakterystycznych dla polskiej gospodarki i będących przedmiotem obserwacji statystycznej. Jeśli na poziomie krajowym nie wprowadzono dodatkowego podziału na poziomie podklasy w stosunku do poziomu międzynarodowego (klasa=podklase), podklasę taką oznaczono literą Z.

## 1.6. Pojęcia związane z podziałem NTS

**Nomenklatura Jednostek Terytorialnych do Celów Statystycznych (NTS)** – utworzona Rozporządzeniem Rady Ministrów z dnia 14 listopada 2007 r. (Dz. U. Nr 214, poz. 1573, z późn. zm.) – została opracowana na podstawie rozporządzenia (WE) nr 1059/2003 Parlamentu Europejskiego i Rady z dnia 26 maja 2003 r. w sprawie ustalenia wspólnej klasyfikacji Jednostek Terytorialnych do Celów Statystycznych (NUTS) (Dz. Urz. UE. L 154 z 21.06.2003, str. 1; Dz. Urz. UE Polskie wydanie specjalne, rozdz. 14, t. 1, str. 196, z późn. zm.).

Klasyfikacja NUTS ma zastosowanie w procesie zbierania, harmonizacji i udostępniania danych statystyk regionalnych krajów Unii Europejskiej. Stanowi podstawę rozwoju regionalnych rachunków ekonomicznych, regionalnej statystyki rolnictwa oraz innych dziedzin statystyki regionalnej.

Klasyfikacja NUTS służy również kształtowaniu regionalnych polityk krajów Unii i jest niezbędna do przeprowadzania analiz stopnia rozwoju społeczno-gospodarczego regionów pod kątem oceny zróżnicowań regionalnych i opracowywania programów rozwoju regionalnego.

Nomenklatura Jednostek Terytorialnych do Celów Statystycznych (NTS) dzieli Polskę na terytorialne, hierarchicznie powiązane jednostki na 5 poziomach, z czego:

- 3 określono jako poziomy regionalne,
- 2 określono jako poziomy lokalne.

Poziomy regionalne obejmują swym zasięgiem:

- Poziom 1 - regiony,
- Poziom 2 - województwa,
- Poziom 3 - podregiony.

Poziomy lokalne obejmują swym zasięgiem:

- Poziom 4 - powiaty,
- Poziom 5 - gminy.

Struktura grupowań NTS, ich symbole i sposób zapisu, oparta jest na systemie identyfikatorów i nazw jednostek podziału administracyjnego kraju, który jest częścią Krajowego Rejestru Urzędowego Podziału Terytorialnego Kraju - TERYT.

## 1. Dictionary of selected terms

### 1.1. Terms related to the subject categories of the REGON register

**Entity of the national economy** – a legal person, an organizational entity without legal personality and a natural person conducting economic activity. In the REGON system the term entity of the national economy is identical to the term **legal entity**. The fact of having legal personality is not a criterion for defining the entity as a legal entity.

**Local entity** – an organized entirety (an enterprise, a division, a branch, etc.) located in the place identified by a separate address, at which or from which the activity is managed by at least one working person, while exceptionally:

- **enterprises running balances on their own** located at one address are separate local entities,
- **included in a separate legal registration organizational parts of entities** are local entities,
- **entities running their activities in the field of transportation** are local entities in places from which orders are given or in which work is organized,
- **entities running their activities in the field of construction** are local entities in places in which commissions are accepted for the execution of construction and auxiliary works, or where tasks of the governing body take place, or where the organization of construction and auxiliary works takes place. Construction sites (places of implementation of particular construction works) are not local entities.
- **door-to-door sales, hawking and point-of-retail sales, without permanent location, as well as providing services exclusively at the client's location** is one local entity at the place of residence of the natural person, at the head office of a legal person or an organizational entity which does not have legal personality,
- **companies medicinal entity** referred to in the regulations on the activities of the drug, are separate local units.

### 1.2. Terms related to the classification of basic legal forms

**Legal personality** – legal capacity and capacity to perform legal activities granted to legal persons by an Act. An organizational entity acquires legal personality at the moment of registering it in an appropriate register, unless otherwise stated by regulations.

**Basic legal form** – a category defining a statute of an entity managing an economic activity; it is defined by the attribute of possessing or not possessing legal personality (in the case of organizational entities) or by an attribute of possessing the capacity to perform legal activities (in the case of a natural person).

**Legal person (code OP=1)** – an organizational entity whose specific regulations grant it legal personality. Typical legal persons are:

- limited companies (joint-stock, limited-liability companies),
- co-operatives,
- state owned enterprises,
- Government agencies (state legal persons),
- political parties,
- trade unions,
- any others (see the diagram illustrating the division entities of the national economy by the criterion of basic and specific legal forms).

Special legal persons are: the State Treasury self-government gminas, powiats, voivodships, churches and religious associations. A legal person is **one of the three types of legal entities**.

**Organizational entity without legal personality (code OP=2)** – this group includes both organizational entities which are not legal persons, for whom an act does not grant legal capacity (e.g. a general partnership, common associations) and organizational entities without legal personality granted by law, which are entitled to legal capacity (e.g. an unlimited company, a partnership, a limited liability partnership, a limited joint-stock partnership). Organizational units without legal personality which by law are granted legal capacity, are legal entities. It means that they can take part in economic turnover in its full scope, and be entities with legal relationships. The following constitute the basic attributes of a legal entity: acquiring rights, incurring liabilities (on own behalf). Special entities without legal personality are budgetary entities (Government and self-government authority offices, inspectorates, judicial entities) as well as entities created for carrying out the State's or territorial self-government's tasks and other organizational entities such as: schools, inspectorates, courts, etc. An organizational entity without legal personality is **one of the three types of legal entities**.

**Natural person conducting economic activity (code OP=9)** – in the REGON register it is a natural person who is an entrepreneur in the understanding of the act of 2 July 2004 on freedom of economic activity (Journal of Laws of 2010 No. 220, item 1447, as amended) and other natural person managing an economic activity on his/her own with the aim of gaining profits, as well as a natural person managing an individual farm.

The entry to the register shall not include natural persons in the field of educational activity consisting of running a pre-school, school, establishment or other organisational unit referred to in Article 2 of the Act of 7 September 1991 on the education system (Journal of Laws of 2004 No. 256, item 2572, as amended).

A natural person managing an economic activity is **one of three types of legal entities** recorded in the REGON register.

### **1.3. Selected terms related to the classification of special legal forms**

**Self-government communities (code FP=403)** – in the REGON system under this term are classified the following legal persons: voivodship, powiat, gmina, association of gminas, union of gminas, unions of powiats, association of powiats.

**State Treasury (code FP=409)** – a legal person of a special kind, which in civil legal relations is an entity of rights and obligations regarding state property which does not belong to other state legal persons. It takes part in conducting civil legal transactions not as a whole but with the use of its so-called stations *fisci* which are specific organizational entities.

**Commercial company** – a company whose creation, organization, functioning, termination, merging, division, transformation are regulated by the Code of commercial companies. Commercial companies are divided into partnerships (unlimited companies, partnerships, limited-liability partnerships, limited joint-stock partnerships) and capital companies (joint-stock companies, limited liability companies). They are obliged to obtain a record in the National Court Register.

**Joint-stock company (code FP=116)** – a capital company which is a legal person based on the initial capital divided into stocks. A stock, in addition to being a share (a fraction) in the initial capital, the entirety of rights and obligations of a shareholder resulting from his/her participation in the company, is a security. A joint-stock company can be created for any lawful purpose.

**Limited liability company (code FP=117)** – a commercial company of a capital character which has legal personality operating on the basis of the initial capital divided into shares, bearing responsibility with its all property for financial liabilities of the company. A limited liability company can be created for any lawful purpose. Partners are not responsible for the liabilities of the company, but they bear the risk of contributions which were brought into the company.

**Professional partnership (code FP=115)** – a partnership created by associates only for the purpose of practising a free profession in a partnership managing an enterprise within its own

company. Associates, who are called partners, in an **professional** partnership, can only be natural persons entitled to practise free professions such as: a lawyer, a pharmacist, a doctor. Partners bear responsibility for general – unrelated to the practising of free professions – financial liabilities of the partnership (e.g. redecoration of a dwelling). The responsibility of partners is in these cases unlimited, personal, joint and several, and a subsidiary one. A partner does not bear responsibility for the financial liabilities of the partnership in relation to practising by other partners a free profession in the partnership, or for liabilities of the partnership which result from actions or abandonments of people employed by the partnership on the basis of a contract of employment or other legal relationship who were subject to management of other partner while rendering services related to the subject of the partnership activity.

**Unlimited partnership (code FP=118)** – a partnership managing under its own auspices a financial enterprise which is not another commercial company. A partner in the company can be natural persons, legal persons, or other commercial partnerships. An unlimited **partnership** bears responsibility for its own liabilities and does not bear responsibility for the liabilities of partners. On the other hand, partners bear joint, several and subsidiary responsibility for the liabilities of the company which is unlimited with all its property. Joint and several liability means that each partner, with other partners, together with the company, is responsible for the entirety of the financial liability. In case of paying for the liability by any of the partners, or some of them, or all of them, but not in equal parts, they are entitled to a mutual right to retrospective claims. Subsidiarity means that the company's creditors can perform distraining proceedings on the property of a partner, in case distraining on the property of the company proves to be ineffective.

**Limited partnership (code FP=120)** – a partnership which aims at managing an enterprise under its own auspices in which at least one of the partners has unlimited responsibility (general partner) for financial liabilities of the company before creditors, and the liability of at least one of the partners (limited partner) is limited. Partners can be natural persons, legal persons and other entities which have legal capacity. The liability of the general partner is personal, unlimited, joint and several and subsidiary. The responsibility of the limited partner is limited to the comandite sum.

**Joint-stock limited partnership (code FP=121)** – a partnership which aims at managing an enterprise under its own auspices in which at least one of the partners has unlimited responsibility (general partner) for the financial liabilities of the company before creditors, and at least one of the partners is a shareholder. Joint-stock limited partnership is a structure which contains elements of an unlimited company and a joint-stock company. The responsibility of the general partner is unlimited, personal, joint, several and subsidiary. The general partner can be legal persons, partnerships, as well as natural persons. The shareholder can be a legal person, a commercial partnership, a natural person. A general partnership cannot be a civil law partnership. The shareholder is not responsible for the financial liabilities of the partnership, but bears the property risk related to contributions which were brought into the company.

**Company (joint-stock, limited liability) with a share of the capital held by: the State Treasury, state legal persons, local-government entities' or local administration legal persons, domestic natural persons, other domestic private entities or foreign natural** – a commercial company and partnership in which at least one stock (share) belongs to the State Treasury, state legal person, local-government entities or local administration legal person, domestic natural person, other domestic private entities or foreign natural.

**Company (joint-stock, limited liability) with a share of homogeneous capital held by: the State Treasury, state legal persons, local-government entities' or local administration legal persons, domestic natural persons, other domestic private entities or foreign natural** – respectively a company of: the State Treasury, state legal person, local-government entities or local administration legal person, domestic natural person, other domestic private entities or foreign natural. The assumption of "homogeneity" brought into the capital of the company allows the use of such terms as: "a company wholly owned by the State Treasury" or "a company wholly owned by the gmina".

**Civil law partnership (code FP=019)** – a liability relationship joining parties (partners), through which partners are obliged to pursue achievement of a common economic aim by acting in a prescribed manner, especially by contributions. Contributions of partners can come in different forms, but they must have a property value. Such a partnership is an organizational entity without legal personality and whose legal capacity was not granted by an act, and therefore is not a legal entity. *Entrepreneurs* in the understanding of regulations on economic activity are the partners in a civil law partnership. A civil law partnership is subject to the REGON register.

**Other company (code FP=023)** – organizational forms joining together natural or legal persons, created for the implementation of a specific activity. Such companies operate on the basis of regulations of separate acts which grant them legal personality; among others, water-law companies, land-law companies.

**State owned enterprise (code FP=124)** – independent and self-financing entrepreneur which has legal personality, created by a founding authority (chief and central state administration authorities, the National Bank of Poland or national banks). The legal basis of operation is the Act of September 25 1981 on state owned enterprises or a separate act granting legal personality to a given state owned enterprise. It is subject to registration in the National Court Registry.

**State organizational entity (code FP=428)** – an entity created by a state authority for the implementation of the state's tasks and aims, whose statute, scope of activity and expertise were defined in the act, and whose activity is financed from the state budget. These are, for example, research and experimental development entities and the Polish Academy of Sciences.

**Co-operative (code FP=140)** – a voluntary association of an unlimited number of people, with changeable personnel and a changeable share fund, which in the interests of its members manages common economic activity and can also run social and educational activities. The legal basis of operation is the Act of 16.09.1982, co-operative law, other Acts and a registered statute. A co-operative acquires legal personality at the moment of registering it in the National Court Register.

**Foundation (code FP=148)** – a legal person whose activity is based on the property transferred by the founder-endower (a natural person irrespective of his/her citizenship or place of residence, or legal persons with their head offices in Poland or abroad) and current payment (donations), established for the fulfilment of aims socially and economically useful, which are, in accordance with the basic interests of the Republic of Poland, especially: health care, development of the economy and science, education, culture and arts, social relief and welfare, environmental protection, and monument protection. A foundation operates on the basis of the Act of 6.04.1984 on foundations and a statute. It acquires legal personality at the moment of registering in the National Court Register.

**Fund (code FP=049)** – an institution disposing of an isolated stock of financial or material resources assigned to an aim which is specified in advance, created on the basis of an Act and operating in the organized form of a fund. A fund can operate as a legal person or can constitute an isolated bank account, which is administered by an entity indicated in the act establishing the fund. Law regulations project several kinds of funds: special purpose funds, pension funds, investment funds.

**ATTENTION:** The name “fund” is also present in marking organizational entities without legal personality of a “fund”, but operate in other legal forms e.g. a joint-stock company, an association, etc.

**Political party (code FP=070)** – a voluntary organization, acting under a specific name, whose aim is to take part in public life through exerting influence by democratic methods on shaping national policy or exercising public power. A political party acquires legal personality at the moment of registering it in the records of political parties. The basis of operation is the Act of 27.06.1997 on political parties and statut.

**Trade union (code FP=172)** – a voluntary and self-governed organization of working people, appointed to represent and defend its rights and professional and social interests, which is independent in its statutory activity of employees, national administration and territorial self-government, as well as other organizations. A trade union, as well as its organizational entities indicated in the articles acquire



legal personality on the day of registering it in the National Court Register. The legal basis of trade unions' operation is the Act of 23.05.1991 on trade unions.

**Condominium (code FP=085)** – is created by the entirety of owners whose dwellings constitute a part of a given real estate. A condominium can acquire rights and incur liabilities, file a suit and be sued, therefore, as an organizational entity which is not a legal person, for whom legal personality was granted by an act, is an entity of civil legal relations. It is an organizational entity whose establishment was not dependent on making a legal transaction; it is created *ex lege* at the moment of isolation of a dwelling in a given real estate, whose owner is a person other than the owner of the real estate.

#### **1.4. Terms related to the classification of forms of ownership**

**Type of ownership** – a term applied in the methodology of the REGON register allowing types of owner groups to be distinguished. Polish law distinguishes the following types of ownership:

- State-Treasury ownership,
- State legal persons' ownership,
- Local-Government entities' or local administration legal persons ownership,
- Domestic natural persons' ownership,
- Other domestic private entities' ownership,
- Foreign ownership.

**Form of ownership** – a term applied in the methodology of the REGON register allowing the degree of the entity's ownership of capital to be determined. The following forms of ownership are distinguished:

- Pure ownership, which means the ownership of 100% of capital by one entity or more entities, provided that they represent the same type of ownership,
- Mixed ownership, which means the ownership of capital by two or more entities, provided that they represent at least two different types of ownership.

**Ownership sector** – a term applied in the methodology of the REGON register allowing national economy entities to be grouped in terms of ownership right. The public sector (property of entities classified in this sector is owned, in full or mostly, by the State Treasury, State legal persons or Local-Government entities) and the private sector (property of entities classified in this sector is owned, in full or mostly, by private owners – natural or legal persons, both domestic or foreign ones) are distinguished.

#### **1.5. Terms related to the classification of activities (PKD)**

**The Polish Classification of Activities (PKD 2007)** was introduced by the decree of the Council of Ministers regarding the Polish Classification of Activities (PKD), dated 24 December 2007 (Journal of Laws No. 251, item 1885 with later amendments). PKD 2007 was prepared on the basis of the statistical classification of economic activities NACE Rev. 2, introduced by regulation (EC) No. 1893/2006 of the European Parliament and Council of 20 December 2006 establishing the statistical classification of economic activities NACE Revision 2 and amending Council Regulation (EEC) No 3037/90 as well as certain EC Regulations on specific statistical domains (Official Journal L 393/1, 30.12.2006).

In the light of the foregoing, it is fully consistent and comparable with the Nace Rev.2 in terms of methodology, terms, scope and codes. This classification is an agreed, hierarchically-arranged division of types of social and economic activities conducted by entities (economic entities).

The PKD 2007 classification is a five-level classification, but, contrary to the latter, it does not include an intermediary level, i.e. subsections:

**The first level** (section) is marked with an one-letter symbol; divides a total group into 21 groupings of types of activities, which consist of activities interrelated from the point of view of a traditionally-arranged, general division of work;

**The second level** (division) – is marked with a two-digit numerical code; divides a total group into 88 groupings of types of activities, which consist of activities according to features having essential significance for determining the degree of similarity and for identifying interrelations occurring in the national economy (e.g. in tables of inter-branch interrelations);

**The third level** (group) – is marked with a three-digit numerical code; includes 272 groupings of types of activities possible to be separated from the point of view of the manufacturing process, manufacture purpose or the nature of service or recipients of these services;

**The fourth level** (class) – is marked with a four-digit numerical code; includes 615 groupings of types of activities possible to be separated mainly from the point of view of the specialisation of the manufacturing process or service activities;

**The fifth level** (subclass) is marked with a five-character alphanumerical code and includes 654 groupings. It was introduced to separate types of activities characteristic of the Polish economy and subject to statistical observation. If at the national level no additional division at the level of subclasses has been introduced in relation to the international level (class=subclass), this subclass is marked with the letter Z.

## **1.6. Terms related to the NTS division**

**The Nomenclature of Territorial Units for Statistical Purposes (NTS)** - created by the decree of the Council of Ministers dated 14 November 2007 (Dz. U. No. 214, item 1573, with later amendments) - was prepared on the basis of Regulation (EC) No. 1059/2003 of the European Parliament and Council of 26 May 2003 on the establishment of a common classification of territorial units for statistics (NUTS) (OJ L 154, 21.06.2003, p. 1; OJ Polish special edition, chapter 14, v. 1, p. 196, with later amendments).

The NUTS classification is applied to the process of collecting, harmonising and disseminating data of the regional statistics of the European Union countries. It constitutes the basis for developing regional economic accounts, regional statistics of agriculture and other domains of regional statistics.

The NUTS classification is also used to shape the regional policies of the EU countries and is necessary to carry out an analysis of the degree of regions' social and economic development in terms of the evaluation of regional diversities and the preparation of regional development programmes.

The Nomenclature of Territorial Units for Statistical Purposes (NTS) divides Poland into territorial, hierarchically-related entities on 5 levels, of which:

- 3 specified as regional levels,
- 2 specified as local levels.

Regional levels include:

- Level 1 - regions,
- Level 2 - voivodships,
- Level 3 - subregions.

Local regions include:

- Level 4 - powiats,
- Level 5 - gminas.

The structure of the NTS groupings, their symbols and the method for recording are based on the system of identifiers and the names of the administrative division entities of the country, which is included in the National Official Register of the Territorial Division of the Country - TERYT.

W publikacji zastosowano skróty nazw niektórych sekcji i działów PKD 2007; zestawienie zastosowanych skrótów i pełnych nazw podaje się poniżej:

### POLSKA KLASYFIKACJA DZIAŁALNOŚCI (PKD 2007)

<b>skrót</b>	<b>sekcje</b> <b>nazwa pełna</b>
Wytwarzanie i zaopatrywanie w energię elektryczną, gaz, parę wodną i gorącą wodę	Wytwarzanie i zaopatrywanie w energię elektryczną, gaz, parę wodną, gorącą wodę i powietrze do układów klimatyzacyjnych
Dostawa wody; gospodarowanie ściekami i odpadami; rekultywacja	Dostawa wody; gospodarowanie ściekami i odpadami oraz działalność związana z rekultywacją
Handel; naprawa pojazdów samochodowych	Handel hurtowy i detaliczny; naprawa pojazdów samochodowych, włączając motocykle
Zakwaterowanie i gastronomia	Działalność związana z zakwaterowaniem i usługami gastronomicznymi
Obsługa rynku nieruchomości	Działalność związana z obsługą rynku nieruchomości
Administrowanie i działalność wspierająca	Działalność w zakresie usług administrowania i działalność wspierająca
	<b>działy</b>
Uprawy rolne, chów i hodowla zwierząt, łowiectwo	Uprawy rolne, chów i hodowla zwierząt, łowiectwo, włączając działalność usługową
Działalność usługowa wspomagająca górnictwo	Działalność usługowa wspomagająca górnictwo i wydobywanie
Produkcja skór i wyrobów skórzanych	Produkcja skór i wyrobów ze skór wyprawionych
Produkcja wyrobów z drewna, korka, słomy i wikliny	Produkcja wyrobów z drewna oraz korka, z wyłączeniem mebli; produkcja wyrobów ze słomy i materiałów używanych do wyplatania
Produkcja koksu i produktów rafinacji ropy naftowej	Wytwarzanie i przetwarzanie koksu i produktów rafinacji ropy naftowej
Produkcja wyrobów farmaceutycznych	Produkcja podstawowych substancji farmaceutycznych oraz leków i pozostałych wyrobów farmaceutycznych
Produkcja wyrobów z metali	Produkcja metalowych wyrobów gotowych, z wyłączeniem maszyn i urządzeń
Produkcja maszyn i urządzeń	Produkcja maszyn i urządzeń, gdzie indziej niesklasyfikowana
Produkcja pojazdów samochodowych, przyczep i naczep	Produkcja pojazdów samochodowych, przyczep i naczep, z wyłączeniem motocykli

Gospodarka odpadami; odzysk surowców	Działalność związana ze zbieraniem, przetwarzaniem i unieszkodliwianiem odpadów; odzysk surowców
Rekultywacja	Działalność związana z rekultywacją i pozostała działalność usługowa związana z gospodarką odpadami
Budowa budynków	Roboty budowlane związane ze wznoszeniem budynków
Budowa obiektów inżynierii lądowej i wodnej	Roboty związane z budową obiektów inżynierii lądowej i wodnej
Handel hurtowy i detaliczny pojazdami samochodowymi oraz ich naprawa	Handel hurtowy i detaliczny pojazdami samochodowymi; naprawa pojazdów samochodowych
Handel hurtowy	Handel hurtowy, z wyłączeniem handlu pojazdami samochodowymi
Handel detaliczny	Handel detaliczny, z wyłączeniem handlu detalicznego pojazdami samochodowymi
Transport lądowy i rurociągowy	Transport lądowy oraz transport rurociągowy
Gastronomia	Działalność usługowa związana z wyżywieniem
Produkcja filmów, programów telewizyjnych i nagrań	Działalność związana z produkcją filmów, nagrań wideo, programów telewizyjnych, nagrań dźwiękowych i muzycznych
Działalność związana z oprogramowaniem i doradztwo w zakresie informatyki	Działalność związana z oprogramowaniem i doradztwem w zakresie informatyki oraz działalność powiązana
Finansowa działalność usługowa	Finansowa działalność usługowa, z wyłączeniem ubezpieczeń i funduszy emerytalnych
Ubezpieczenia, reasekuracja i fundusze emerytalne	Ubezpieczenia, reasekuracja oraz fundusze emerytalne, z wyłączeniem obowiązkowego ubezpieczenia społecznego
Działalność firm centralnych; doradztwo w zarządzaniu	Działalność firm centralnych (head offices); doradztwo związane z zarządzaniem
Działalność związana z turystyką	Działalność organizatorów turystyki, pośredników i agentów turystycznych oraz pozostała działalność usługowa w zakresie rezerwacji i działalności z nią związane
Utrzymanie porządku w budynkach i zagospodarowanie zieleni	Działalność usługowa związana z utrzymaniem porządku w budynkach i zagospodarowaniem terenów zieleni
Administracyjna obsługa biura; wspomaganie działalności gospodarczej	Działalność związana z administracyjną obsługą biura i pozostała działalność wspomagająca prowadzenie działalności gospodarczej

TABL. 1 LICZBA PODMIOTÓW GOSPODARKI NARODOWEJ W OKRESIE 31 XII 2005 - 30 VI 2015

WYSZCZEGÓLNIENIE	2005	2006	2007	2008	2009	2010	2011	2012	2013	2014	30 VI 2015
<b>OGÓLEM</b>	<b>3615621</b>	<b>3636039</b>	<b>3685608</b>	<b>3757093</b>	<b>3742673</b>	<b>3909802</b>	<b>3869897<sup>1</sup></b>	<b>3975334</b>	<b>4070259</b>	<b>4119671<sup>2</sup></b>	<b>4155328<sup>2</sup></b>
<b>WEDŁUG SEKTORÓW WŁASNOŚCI</b>											
sektor publiczny	137597	138769	139505	124528	120488	121948	121871	123506	122759	122079	121858
sektor prywatny	3478024	3497270	3546103	3632565	3622185	3787854	3748026	3851828	3947500	3996274	4017103
<b>WEDŁUG WYBRANYCH FORM PRAWNYCH</b>											
<b>Przedsiębiorstwa państwowe</b>	<b>1029</b>	<b>913</b>	<b>572</b>	<b>363</b>	<b>289</b>	<b>246</b>	<b>194</b>	<b>177</b>	<b>165</b>	<b>160</b>	<b>154</b>
<b>Spółki handlowe</b>	<b>230588</b>	<b>243338</b>	<b>258299</b>	<b>268942</b>	<b>283712</b>	<b>303040</b>	<b>322474</b>	<b>348952</b>	<b>382526</b>	<b>413813</b>	<b>434523</b>
z tego::											
spółki akcyjne	8607	8614	8853	8842	8969	9322	9797	10182	10491	10895	11093
spółki z o.o.	195029	205558	216887	224345	236355	252411	268550	290291	317698	345135	363184
spółki partnerskie	849	971	1086	1203	1317	1428	1621	1775	1922	2046	2097
spółki jawne	24847	26429	28587	30298	31353	32390	32711	33388	34048	34841	35362
spółki komandytowe	1213	1657	2632	3737	5004	6439	8282	10500	12658	15652	17728
spółki komandytowo-akcyjne	43	109	254	517	714	1050	1513	2816	5709	5244	5059
<b>Spółki cywilne</b>	<b>277422</b>	<b>278337</b>	<b>280890</b>	<b>276112</b>	<b>267615</b>	<b>271869</b>	<b>276380</b>	<b>279732</b>	<b>284009</b>	<b>285448</b>	<b>285927</b>
<b>Spółdzielnie</b>	<b>18303</b>	<b>18200</b>	<b>18128</b>	<b>17352</b>	<b>17193</b>	<b>17156</b>	<b>17067</b>	<b>17155</b>	<b>17422</b>	<b>17605</b>	<b>17590</b>
<b>Fundacje</b>	<b>8400</b>	<b>9119</b>	<b>9812</b>	<b>10409</b>	<b>11305</b>	<b>12444</b>	<b>13617</b>	<b>15219</b>	<b>17098</b>	<b>19304</b>	<b>20842</b>
<b>Stowarzyszenia i organizacje społeczne</b>	<b>71121</b>	<b>76279</b>	<b>80636</b>	<b>84343</b>	<b>88096</b>	<b>92044</b>	<b>95870</b>	<b>100299</b>	<b>104237</b>	<b>107876</b>	<b>110618</b>
<b>Osoby fizyczne prowadzące działalność gospodarczą</b>	<b>2776459</b>	<b>2765348</b>	<b>2787650</b>	<b>2845321</b>	<b>2815617</b>	<b>2942965</b>	<b>2871457</b>	<b>2917272</b>	<b>2961733</b>	<b>2961239</b>	<b>2971290</b>

<sup>1</sup> Na spadek liczby podmiotów w 2011 r. miała wpływ aktualizacja rejestru REGON w oparciu o informacje o osobach zmarłych uzyskane z rejestru PESEL oraz aktualizacja w oparciu o informacje z Krajowego Rejestru Sądowego o podmiotach wykreślonych z KRS.

<sup>2</sup> W podziale na sektory własności – bez podmiotów, dla których informacja o formie własności nie występuje w rejestrze REGON.

TABL. 2. PODMIOTY GOSPODARKI NARODOWEJ WEDŁUG PRZEWIDYWANEJ LICZBY PRACUJĄCYCH

Lp.	WYSZCZEGÓLNIENIE			Ogółem				Sektor				
	a - 31.12.2014 r. b - 30.06.2015 r. c - przyrost d - 2014 = 100	razem	0-9	10-49	50-249	250-999	1000 i więcej	razem	0-9	10-49	50-249	
1	<b>O G Ó Ł E M</b>	<b>a</b>	<b>4119671<sup>3</sup></b>	<b>3938654</b>	<b>146926</b>	<b>29610</b>	<b>3706</b>	<b>775</b>	<b>122079</b>	<b>78918</b>	<b>29397</b>	<b>12226</b>
2		<b>b</b>	<b>4155328<sup>3</sup></b>	<b>3974809</b>	<b>146829</b>	<b>29253</b>	<b>3672</b>	<b>765</b>	<b>121858</b>	<b>79090</b>	<b>29330</b>	<b>11917</b>
3		<b>c</b>	<b>35657</b>	<b>36155</b>	<b>-97</b>	<b>-357</b>	<b>-34</b>	<b>-10</b>	<b>-221</b>	<b>172</b>	<b>-67</b>	<b>-309</b>
4		<b>d</b>	<b>100,9</b>	<b>100,9</b>	<b>99,9</b>	<b>98,8</b>	<b>99,1</b>	<b>98,7</b>	<b>99,8</b>	<b>100,2</b>	<b>99,8</b>	<b>97,5</b>
5	<b>Rolnictwo, leśnictwo,</b>	<b>a</b>	<b>75601</b>	<b>72096</b>	<b>2842</b>	<b>635</b>	<b>25</b>	<b>3</b>	<b>600</b>	<b>67</b>	<b>185</b>	<b>338</b>
6	<b>lowiectwo i rybactwo</b>	<b>b</b>	<b>76187</b>	<b>72694</b>	<b>2830</b>	<b>635</b>	<b>25</b>	<b>3</b>	<b>602</b>	<b>70</b>	<b>185</b>	<b>337</b>
7		<b>c</b>	<b>586</b>	<b>598</b>	<b>-12</b>	<b>0</b>	<b>0</b>	<b>0</b>	<b>2</b>	<b>3</b>	<b>0</b>	<b>-1</b>
8		<b>d</b>	<b>100,8</b>	<b>100,8</b>	<b>99,6</b>	<b>100,0</b>	<b>100,0</b>	<b>100,0</b>	<b>100,3</b>	<b>104,5</b>	<b>100,0</b>	<b>99,7</b>
9	Uprawy rolne, chów	a	53908	51336	2221	325	23	3	143	63	29	42
10	i hodowla zwierząt,	b	54373	51806	2217	324	23	3	145	65	30	41
11	lowiectwo <sup>Δ</sup>	c	465	470	-4	-1	0	0	2	2	1	-1
12		d	100,9	100,9	99,8	99,7	100,0	100,0	101,4	103,2	103,4	97,6
13	Leśnictwo i pozyskiwanie	a	19629	18798	526	304	1	-	449	3	152	293
14	drewna	b	19739	18912	521	305	1	-	449	3	152	293
15		c	110	114	-5	1	0	-	0	0	0	0
16		d	100,6	100,6	99,0	100,3	100,0	-	100,0	100,0	100,0	100,0
17	Rybactwo	a	2064	1962	95	6	1	-	8	1	4	3
18		b	2075	1976	92	6	1	-	8	2	3	3
19		c	11	14	-3	0	0	-	0	1	-1	0
20		d	100,5	100,7	96,8	100,0	100,0	-	100,0	200,0	75,0	100,0
21	<b>Górnictwo</b>	<b>a</b>	<b>4661</b>	<b>4068</b>	<b>426</b>	<b>122</b>	<b>32</b>	<b>13</b>	<b>50</b>	<b>29</b>	<b>6</b>	<b>7</b>
22	<b>i wydobywanie</b>	<b>b</b>	<b>4704</b>	<b>4107</b>	<b>428</b>	<b>128</b>	<b>31</b>	<b>10</b>	<b>52</b>	<b>30</b>	<b>6</b>	<b>7</b>
23		<b>c</b>	<b>43</b>	<b>39</b>	<b>2</b>	<b>6</b>	<b>-1</b>	<b>-3</b>	<b>2</b>	<b>1</b>	<b>0</b>	<b>0</b>
24		<b>d</b>	<b>100,9</b>	<b>101,0</b>	<b>100,5</b>	<b>104,9</b>	<b>96,9</b>	<b>76,9</b>	<b>104,0</b>	<b>103,4</b>	<b>100,0</b>	<b>100,0</b>
25	Wydobywanie węgla	a	127	93	12	8	5	9	10	4	-	2
26	kamiennego i węgla	b	130	94	13	11	4	8	10	4	-	2
27	brunatnego (lignitu)	c	3	1	1	3	-1	-1	0	0	-	0
28		d	102,4	101,1	108,3	137,5	80,0	88,9	100,0	100,0	-	100,0
29	Górnictwo ropy naftowej	a	140	131	7	1	1	-	-	-	-	-
30	i gazu ziemnego	b	153	144	7	1	1	-	-	-	-	-
31		c	13	13	0	0	0	-	-	-	-	-
32		d	109,3	109,9	100,0	100,0	100,0	-	-	-	-	-
33	Górnictwo rud metali	a	38	29	7	1	-	1	-	-	-	-
34		b	35	27	6	1	-	1	-	-	-	-
35		c	-3	-2	-1	0	-	0	-	-	-	-
36		d	92,1	93,1	85,7	100,0	-	100,0	-	-	-	-

<sup>3</sup> W podziale według sekcji i działów PKD, sektorów własności w tym przewidywanej liczby pracujących – bez podmiotów, dla których informacja o rodzaju przeważającej działalności lub przewidywanej liczbie pracujących, lub formie własności nie występuje w rejestrze REGON.

## ORAZ SEKCJI I DZIAŁÓW POLSKIEJ KLASYFIKACJI DZIAŁALNOŚCI (PKD)

publiczny		Sektor prywatny												Lp.
250-999	1000 i więcej	razem	0-9	10-49	50-249	250-999	1000 i więcej	w tym osoby fizyczne						
								razem	0-9	10-49	50-249	250-999	1000 i więcej	
1234	304	3996274	3858419	117529	17384	2471	471	2961239	2928404	31501	1288	42	4	1
1218	303	4017103	3879370	117486	17332	2453	462	2971290	2938385	31562	1297	43	3	2
-16	-1	20829	20951	-43	-52	-18	-9	10051	9981	61	9	1	-1	3
98,7	99,7	100,5	100,5	100,0	99,7	99,3	98,1	100,3	100,3	100,2	100,7	102,4	75,0	4
9	1	74992	72020	2657	297	16	2	58221	57672	538	11	-	-	5
9	1	75453	72492	2645	298	16	2	58649	58104	534	11	-	-	6
0	0	461	472	-12	1	0	0	428	432	-4	0	-	-	7
100,0	100,0	100,6	100,7	99,5	100,3	100,0	100,0	100,7	100,7	99,3	100,0	-	-	8
8	1	53757	51265	2192	283	15	2	39516	39241	264	11	-	-	9
8	1	54122	51635	2187	283	15	2	39855	39582	262	11	-	-	10
0	0	365	370	-5	0	0	0	339	341	-2	0	-	-	11
100,0	100,0	100,7	100,7	99,8	100,0	100,0	100,0	100,9	100,9	99,2	100,0	-	-	12
1	-	19180	18795	374	11	-	-	17211	16958	253	-	-	-	13
1	-	19272	18891	369	12	-	-	17300	17048	252	-	-	-	14
0	-	92	96	-5	1	-	-	89	90	-1	-	-	-	15
100,0	-	100,5	100,5	98,7	109,1	-	-	100,5	100,5	99,6	-	-	-	16
-	-	2055	1960	91	3	1	-	1494	1473	21	-	-	-	17
-	-	2059	1966	89	3	1	-	1494	1474	20	-	-	-	18
-	-	4	6	-2	0	0	-	0	1	-1	-	-	-	19
-	-	100,2	100,3	97,8	100,0	100,0	-	100,0	100,1	95,2	-	-	-	20
4	4	4607	4035	420	115	28	9	2331	2235	88	7	1	-	21
5	4	4614	4039	422	121	26	6	2320	2227	84	8	1	-	22
1	0	7	4	2	6	-2	-3	-11	-8	-4	1	0	-	23
125,0	100,0	100,2	100,1	100,5	105,2	92,9	66,7	99,5	99,6	95,5	114,3	100,0	-	24
-	4	117	89	12	6	5	5	19	16	3	-	-	-	25
-	4	119	89	13	9	4	4	19	16	3	-	-	-	26
-	0	2	0	1	3	-1	-1	0	0	0	-	-	-	27
-	100,0	101,7	100,0	108,3	150,0	80,0	80,0	100,0	100,0	100,0	-	-	-	28
-	-	140	131	7	1	1	-	7	7	-	-	-	-	29
-	-	152	143	7	1	1	-	7	7	-	-	-	-	30
-	-	12	12	0	0	0	-	0	0	-	-	-	-	31
-	-	108,6	109,2	100,0	100,0	100,0	-	100,0	100,0	-	-	-	-	32
-	-	38	29	7	1	-	1	7	6	1	-	-	-	33
-	-	34	26	6	1	-	1	6	6	-	-	-	-	34
-	-	-4	-3	-1	0	-	0	-1	0	-1	-	-	-	35
-	-	89,5	89,7	85,7	100,0	-	100,0	85,7	100,0	x	-	-	-	36





## ORAZ SEKCJI I DZIAŁÓW POLSKIEJ KLASYFIKACJI DZIAŁALNOŚCI (PKD) (cd.)

publiczny		Sektor prywatny												Lp.
250-999	1000 i więcej	razem	0-9	10-49	50-249	250-999	1000 i więcej	w tym osoby fizyczne						
								razem	0-9	10-49	50-249	250-999	1000 i więcej	
2	-	3636	3206	323	91	15	1	1974	1893	73	7	1	-	1
3	-	3643	3208	325	95	15	-	1951	1871	71	8	1	-	2
1	-	7	2	2	4	0	-1	-23	-22	-2	1	0	-	3
150,0	-	100,2	100,1	100,6	104,4	100,0	x	98,8	98,8	97,3	114,3	100,0	-	4
2	-	676	580	71	16	7	2	324	313	11	-	-	-	5
2	-	666	573	71	15	6	1	337	327	10	-	-	-	6
0	-	-10	-7	0	-1	-1	-1	13	14	-1	-	-	-	7
100,0	-	98,5	98,8	100,0	93,8	85,7	50,0	104,0	104,5	90,9	-	-	-	8
<b>56</b>	<b>14</b>	<b>370977</b>	<b>336069</b>	<b>26937</b>	<b>6567</b>	<b>1208</b>	<b>196</b>	<b>277343</b>	<b>268050</b>	<b>8674</b>	<b>599</b>	<b>19</b>	<b>1</b>	<b>9</b>
<b>52</b>	<b>14</b>	<b>371778</b>	<b>337004</b>	<b>26850</b>	<b>6534</b>	<b>1195</b>	<b>195</b>	<b>277642</b>	<b>268384</b>	<b>8630</b>	<b>608</b>	<b>19</b>	<b>1</b>	<b>10</b>
<b>-4</b>	<b>0</b>	<b>801</b>	<b>935</b>	<b>-87</b>	<b>-33</b>	<b>-13</b>	<b>-1</b>	<b>299</b>	<b>334</b>	<b>-44</b>	<b>9</b>	<b>0</b>	<b>0</b>	<b>11</b>
<b>92,9</b>	<b>100,0</b>	<b>100,2</b>	<b>100,3</b>	<b>99,7</b>	<b>99,5</b>	<b>98,9</b>	<b>99,5</b>	<b>100,1</b>	<b>100,1</b>	<b>99,5</b>	<b>101,5</b>	<b>100,0</b>	<b>100,0</b>	<b>12</b>
1	1	33293	26457	5452	1152	203	29	20018	17993	1905	115	5	-	13
1	1	33267	26501	5394	1143	199	30	19943	17939	1878	120	6	-	14
0	0	-26	44	-58	-9	-4	1	-75	-54	-27	5	1	-	15
100,0	100,0	99,9	100,2	98,9	99,2	98,0	103,4	99,6	99,7	98,6	104,3	120,0	-	16
-	-	1763	1370	294	80	15	4	483	440	41	2	-	-	17
-	-	1768	1382	290	79	13	4	487	448	37	2	-	-	18
-	-	5	12	-4	-1	-2	0	4	8	-4	0	-	-	19
-	-	100,3	100,9	98,6	98,8	86,7	100,0	100,8	101,8	90,2	100,0	-	-	20
-	-	78	62	4	5	5	2	13	13	-	-	-	-	21
-	-	77	61	4	5	5	2	12	12	-	-	-	-	22
-	-	-1	-1	0	0	0	0	-1	-1	-	-	-	-	23
-	-	98,7	98,4	100,0	100,0	100,0	100,0	92,3	92,3	-	-	-	-	24
1	-	9609	8739	633	202	31	4	7545	7297	227	21	-	-	25
1	-	9737	8869	635	198	32	3	7664	7414	229	21	-	-	26
0	-	128	130	2	-4	1	-1	119	117	2	0	-	-	27
100,0	-	101,3	101,5	100,3	98,0	103,2	75,0	101,6	101,6	100,9	100,0	-	-	28
2	-	31099	28047	2480	534	36	2	25070	23718	1261	90	1	-	29
2	-	30778	27754	2465	522	35	2	24747	23408	1249	89	1	-	30
0	-	-321	-293	-15	-12	-1	0	-323	-310	-12	-1	0	-	31
100,0	-	99,0	99,0	99,4	97,8	97,2	100,0	98,7	98,7	99,0	98,9	100,0	-	32
1	-	6600	5988	494	105	12	1	5343	5095	231	17	-	-	33
1	-	6538	5931	489	105	12	1	5270	5031	223	16	-	-	34
0	-	-62	-57	-5	0	0	0	-73	-64	-8	-1	-	-	35
100,0	-	99,1	99,0	99,0	100,0	100,0	100,0	98,6	98,7	96,5	94,1	-	-	36

TABL. 2. PODMIOTY GOSPODARKI NARODOWEJ WEDŁUG PRZEWIDYWANEJ LICZBY PRACUJĄCYCH

Lp.	WYSZCZEGÓLNIENIE a - 31.12.2014 r. b - 30.06.2015 r. c - przyrost d - 2014 = 100		Ogółem					Sektor				
			razem	0-9	10-49	50-249	250-999	1000 i więcej	razem	0-9	10-49	50-249
1	Produkcja wyrobów	a	36539	33977	2142	365	49	6	36	23	8	3
2	z drewna, korka, słomy	b	36454	33906	2133	360	49	6	37	24	8	3
3	i wikliny <sup>Δ</sup>	c	-85	-71	-9	-5	0	0	1	1	0	0
4		d	99,8	99,8	99,6	98,6	100,0	100,0	102,8	104,3	100,0	100,0
5	Produkcja papieru	a	5652	4926	513	176	34	3	4	3	-	1
6	i wyrobów z papieru	b	5615	4900	506	172	34	3	5	4	-	1
7		c	-37	-26	-7	-4	0	0	1	1	-	0
8		d	99,3	99,5	98,6	97,7	100,0	100,0	125,0	133,3	-	100,0
9	Poligrafia i reprodukcja	a	19455	18553	737	152	11	2	26	11	3	9
10	zapisanych nośników	b	19302	18402	731	157	10	2	23	10	3	8
11	informacji	c	-153	-151	-6	5	-1	0	-3	-1	0	-1
12		d	99,2	99,2	99,2	103,3	90,9	100,0	88,5	90,9	100,0	88,9
13	Produkcja koksu	a	412	334	53	16	6	3	4	-	-	-
14	i produktów rafinacji	b	411	331	57	16	4	3	3	-	-	-
15	ropy naftowej <sup>Δ</sup>	c	-1	-3	4	0	-2	0	-1	-	-	-
16		d	99,8	99,1	107,5	100,0	66,7	100,0	75,0	-	-	-
17	Produkcja chemikaliów	a	5291	4432	622	179	45	13	22	8	4	6
18	i wyrobów chemicznych	b	5353	4498	620	181	41	13	21	8	4	5
19		c	62	66	-2	2	-4	0	-1	0	0	-1
20		d	101,2	101,5	99,7	101,1	91,1	100,0	95,5	100,0	100,0	83,3
21	Produkcja wyrobów	a	735	593	74	43	22	3	4	1	1	1
22	farmaceutycznych <sup>Δ</sup>	b	771	624	78	43	23	3	4	1	1	1
23		c	36	31	4	0	1	0	0	0	0	0
24		d	104,9	105,2	105,4	100,0	104,5	100,0	100,0	100,0	100,0	100,0
25	Produkcja wyrobów	a	16101	13545	1933	530	85	8	22	13	2	4
26	z gumy i tworzyw	b	16170	13627	1929	525	81	8	23	14	2	4
27	sztucznych	c	69	82	-4	-5	-4	0	1	1	0	0
28		d	100,4	100,6	99,8	99,1	95,3	100,0	104,5	107,7	100,0	100,0
29	Produkcja wyrobów	a	21032	19062	1551	321	88	10	65	48	10	5
30	z pozostałych mineral-	b	21022	19070	1538	317	87	10	67	49	9	7
31	nych surowców	c	-10	8	-13	-4	-1	0	2	1	-1	2
32	niemetalicznych	d	100,0	100,0	99,2	98,8	98,9	100,0	103,1	102,1	90,0	140,0
33	Produkcja metali	a	2365	1817	342	141	52	13	14	3	2	6
34		b	2404	1861	337	145	48	13	12	3	2	5
35		c	39	44	-5	4	-4	0	-2	0	0	-1
36		d	101,6	102,4	98,5	102,8	92,3	100,0	85,7	100,0	100,0	83,3

## ORAZ SEKCJI I DZIAŁÓW POLSKIEJ KLASYFIKACJI DZIAŁALNOŚCI (PKD) (cd.)

publiczny		Sektor prywatny												Lp.
250-999	1000 i więcej	razem	0-9	10-49	50-249	250-999	1000 i więcej	w tym osoby fizyczne						
								razem	0-9	10-49	50-249	250-999	1000 i więcej	
2	-	36500	33951	2134	362	47	6	29077	28206	820	49	2	-	1
2	-	36346	33811	2125	357	47	6	28910	28043	816	49	2	-	2
0	-	-154	-140	-9	-5	0	0	-167	-163	-4	0	0	-	3
100,0	-	99,6	99,6	99,6	98,6	100,0	100,0	99,4	99,4	99,5	100,0	100,0	-	4
-	-	5646	4921	513	175	34	3	3800	3650	135	14	-	1	5
-	-	5589	4875	506	171	34	3	3751	3604	132	14	-	1	6
-	-	-57	-46	-7	-4	0	0	-49	-46	-3	0	-	0	7
-	-	99,0	99,1	98,6	97,7	100,0	100,0	98,7	98,7	97,8	100,0	-	100,0	8
2	1	19427	18540	734	143	9	1	14135	13987	136	12	-	-	9
1	1	19225	18338	728	149	9	1	13959	13810	137	12	-	-	10
-1	0	-202	-202	-6	6	0	0	-176	-177	1	0	-	-	11
50,0	100,0	99,0	98,9	99,2	104,2	100,0	100,0	98,8	98,7	100,7	100,0	-	-	12
2	2	407	333	53	16	4	1	88	87	-	1	-	-	13
1	2	404	327	57	16	3	1	81	80	-	1	-	-	14
-1	0	-3	-6	4	0	-1	0	-7	-7	-	0	-	-	15
50,0	100,0	99,3	98,2	107,5	100,0	75,0	100,0	92,0	92,0	-	100,0	-	-	16
2	2	5267	4422	618	173	43	11	2183	2094	81	8	-	-	17
2	2	5279	4438	615	176	39	11	2169	2080	81	8	-	-	18
0	0	12	16	-3	3	-4	0	-14	-14	0	0	-	-	19
100,0	100,0	100,2	100,4	99,5	101,7	90,7	100,0	99,4	99,3	100,0	100,0	-	-	20
-	1	731	592	73	42	22	2	218	204	12	2	-	-	21
-	1	748	604	77	42	23	2	221	205	14	2	-	-	22
-	0	17	12	4	0	1	0	3	1	2	0	-	-	23
-	100,0	102,3	102,0	105,5	100,0	104,5	100,0	101,4	100,5	116,7	100,0	-	-	24
3	-	16078	13531	1931	526	82	8	9836	9315	477	43	1	-	25
3	-	16085	13552	1926	521	78	8	9793	9276	471	45	1	-	26
0	-	7	21	-5	-5	-4	0	-43	-39	-6	2	0	-	27
100,0	-	100,0	100,2	99,7	99,0	95,1	100,0	99,6	99,6	98,7	104,7	100,0	-	28
2	-	20961	19008	1541	316	86	10	15008	14568	418	20	2	-	29
2	-	20908	18974	1529	310	85	10	14948	14515	410	21	2	-	30
0	-	-53	-34	-12	-6	-1	0	-60	-53	-8	1	0	-	31
100,0	-	99,7	99,8	99,2	98,1	98,8	100,0	99,6	99,6	98,1	105,0	100,0	-	32
3	-	2351	1814	340	135	49	13	1248	1162	79	7	-	-	33
2	-	2373	1839	335	140	46	13	1256	1174	75	7	-	-	34
-1	-	22	25	-5	5	-3	0	8	12	-4	0	-	-	35
66,7	-	100,9	101,4	98,5	103,7	93,9	100,0	100,6	101,0	94,9	100,0	-	-	36

TABL. 2 PODMIOTY GOSPODARKI NARODOWEJ WEDŁUG PRZEWIDYWANEJ LICZBY PRACUJĄCYCH

Lp.	WYSZCZEGÓLNIENIE a - 31.12.2014 r. b - 30.06.2015 r. c - przyrost d - 2014 = 100	Ogółem						Sektor				
		razem	0-9	10-49	50-249	250-999	1000 i więcej	razem	0-9	10-49	50-249	
1	Produkcja wyrobów	a	59359	54566	3731	923	130	9	79	31	17	21
2	z metali <sup>Δ</sup>	b	60308	55502	3746	922	127	11	80	32	18	21
3		c	949	936	15	-1	-3	2	1	1	1	0
4		d	101,6	101,7	100,4	99,9	97,7	122,2	101,3	103,2	105,9	100,0
5	Produkcja komputerów,	a	6891	6311	418	114	34	14	38	23	6	6
6	wyrobów elektronicznych	b	6929	6336	423	118	37	15	38	23	6	6
7	i optycznych	c	38	25	5	4	3	1	0	0	0	0
8		d	100,6	100,4	101,2	103,5	108,8	107,1	100,0	100,0	100,0	100,0
9	Produkcja urządzeń	a	4121	3426	418	202	62	13	9	3	2	3
10	elektrycznych	b	4193	3487	421	209	63	13	9	3	2	3
11		c	72	61	3	7	1	0	0	0	0	0
12		d	101,7	101,8	100,7	103,5	101,6	100,0	100,0	100,0	100,0	100,0
13	Produkcja maszyn	a	9221	7648	1090	400	72	11	71	37	8	18
14	i urządzeń <sup>Δ</sup>	b	9316	7760	1088	392	67	9	69	38	8	16
15		c	95	112	-2	-8	-5	-2	-2	1	0	-2
16		d	101,0	101,5	99,8	98,0	93,1	81,8	97,2	102,7	100,0	88,9
17	Produkcja pojazdów	a	2718	2049	353	207	77	32	7	2	1	1
18	samochodowych,	b	2727	2058	352	207	77	33	8	3	1	1
19	przyczep i naczep <sup>Δ</sup>	c	9	9	-1	0	0	1	1	1	0	0
20		d	100,3	100,4	99,7	100,0	100,0	103,1	114,3	150,0	100,0	100,0
21	Produkcja pozostałego	a	3426	3091	228	74	26	7	16	10	1	2
22	sprzętu transportowego	b	3467	3139	225	71	25	7	16	10	1	2
23		c	41	48	-3	-3	-1	0	0	0	0	0
24		d	101,2	101,6	98,7	95,9	96,2	100,0	100,0	100,0	100,0	100,0
25	Produkcja mebli	a	27603	25632	1509	364	85	13	10	6	2	2
26		b	27745	25774	1510	363	87	11	10	6	2	2
27		c	142	142	1	-1	2	-2	0	0	0	0
28		d	100,5	100,6	100,1	99,7	102,4	84,6	100,0	100,0	100,0	100,0
29	Pozostała produkcja	a	24366	23518	683	140	24	1	69	59	4	6
30	wyrobów	b	24348	23497	687	140	23	1	69	59	3	7
31		c	-18	-21	4	0	-1	0	0	0	-1	1
32		d	99,9	99,9	100,6	100,0	95,8	100,0	100,0	100,0	75,0	116,7
33	Naprawa, konserwacja	a	43884	42302	1266	255	55	6	90	45	12	19
34	i instalowanie maszyn	b	44556	42953	1277	258	63	5	91	43	12	21
35	i urządzeń	c	672	651	11	3	8	-1	1	-2	0	2
36		d	101,5	101,5	100,9	101,2	114,5	83,3	101,1	95,6	100,0	110,5

## ORAZ SEKCJI I DZIAŁÓW POLSKIEJ KLASYFIKACJI DZIAŁALNOŚCI (PKD) (cd.)

publiczny		Sektor prywatny												Lp.
250-999	1000 i więcej	razem	0-9	10-49	50-249	250-999	1000 i więcej	w tym osoby fizyczne						
								razem	0-9	10-49	50-249	250-999	1000 i więcej	
7	3	59274	54529	3714	902	123	6	47720	46534	1114	71	1	-	1
6	3	60068	55311	3727	901	121	8	48388	47188	1124	75	1	-	2
-1	0	794	782	13	-1	-2	2	668	654	10	4	0	-	3
85,7	100,0	101,3	101,4	100,4	99,9	98,4	133,3	101,4	101,4	100,9	105,6	100,0	-	4
2	1	6851	6286	412	108	32	13	4211	4151	57	3	-	-	5
2	1	6859	6281	417	112	35	14	4174	4113	58	3	-	-	6
0	0	8	-5	5	4	3	1	-37	-38	1	0	-	-	7
100,0	100,0	100,1	99,9	101,2	103,7	109,4	107,7	99,1	99,1	101,8	100,0	-	-	8
1	-	4110	3421	416	199	61	13	2264	2171	83	9	1	-	9
1	-	4148	3449	419	205	62	13	2274	2179	85	9	1	-	10
0	-	38	28	3	6	1	0	10	8	2	0	0	-	11
100,0	-	100,9	100,8	100,7	103,0	101,6	100,0	100,4	100,4	102,4	100,0	100,0	-	12
7	1	9143	7604	1082	382	65	10	5114	4884	218	12	-	-	13
6	1	9186	7661	1080	376	61	8	5125	4897	216	12	-	-	14
-1	0	43	57	-2	-6	-4	-2	11	13	-2	0	-	-	15
85,7	100,0	100,5	100,7	99,8	98,4	93,8	80,0	100,2	100,3	99,1	100,0	-	-	16
3	-	2710	2046	352	206	74	32	1382	1293	77	11	1	-	17
3	-	2705	2041	351	206	74	33	1371	1281	77	12	1	-	18
0	-	-5	-5	-1	0	0	1	-11	-12	0	1	0	-	19
100,0	-	99,8	99,8	99,7	100,0	100,0	103,1	99,2	99,1	100,0	109,1	100,0	-	20
3	-	3407	3078	227	72	23	7	2222	2167	49	4	2	-	21
3	-	3425	3103	224	69	22	7	2233	2179	48	4	2	-	22
0	-	18	25	-3	-3	-1	0	11	12	-1	0	0	-	23
100,0	-	100,5	100,8	98,7	95,8	95,7	100,0	100,5	100,6	98,0	100,0	100,0	-	24
-	-	27586	25619	1507	362	85	13	22974	22209	701	62	2	-	25
-	-	27674	25707	1508	361	87	11	23006	22247	699	59	1	-	26
-	-	88	88	1	-1	2	-2	32	38	-2	-3	-1	-	27
-	-	100,3	100,3	100,1	99,7	102,4	84,6	100,1	100,2	99,7	95,2	50,0	-	28
-	-	24296	23458	679	134	24	1	20167	19901	252	14	-	-	29
-	-	24216	23375	684	133	23	1	20078	19806	258	14	-	-	30
-	-	-80	-83	5	-1	-1	0	-89	-95	6	0	-	-	31
-	-	99,7	99,6	100,7	99,3	95,8	100,0	99,6	99,5	102,4	100,0	-	-	32
12	2	43790	42253	1254	236	43	4	37224	36911	300	12	1	-	33
13	2	44375	42820	1265	237	50	3	37782	37455	313	13	1	-	34
1	0	585	567	11	1	7	-1	558	544	13	1	0	-	35
108,3	100,0	101,3	101,3	100,9	100,4	116,3	75,0	101,5	101,5	104,3	108,3	100,0	-	36

TABL. 2 PODMIOTY GOSPODARKI NARODOWEJ WEDŁUG PRZEWIDYWANEJ LICZBY PRACUJĄCYCH

Lp.	WYSZCZEGÓLNIENIE a - 31.12.2014 r. b - 30.06.2015 r. c - przyrost d - 2014 = 100		Ogółem					Sektor				
			razem	0-9	10-49	50-249	250-999	1000 i więcej	razem	0-9	10-49	50-249
1	Wytwarzanie	a	8210	7542	379	213	48	28	329	50	120	123
2	i zaopatrywanie	b	8414	7765	374	204	44	27	322	50	116	122
3	w energię elektryczną,	c	204	223	-5	-9	-4	-1	-7	0	-4	-1
4	gaz, parę wodną i gorącą wodę <sup>Δ</sup>	d	102,5	103,0	98,7	95,8	91,7	96,4	97,9	100,0	96,7	99,2
5	Dostawa wody;	a	14077	11609	1820	582	61	5	1778	375	918	436
6	gospodarowanie	b	14239	11764	1827	579	64	5	1779	376	919	434
7	ściekami i odpadami;	c	162	155	7	-3	3	0	1	1	1	-2
8	rekultywacja <sup>Δ</sup>	d	101,2	101,3	100,4	99,5	104,9	100,0	100,1	100,3	100,1	99,5
9	Pobór, uzdatnianie	a	1821	875	674	236	32	4	1127	240	625	228
10	i dostarczanie wody	b	1840	890	679	237	31	3	1128	239	630	227
11		c	19	15	5	1	-1	-1	1	-1	5	-1
12		d	101,0	101,7	100,7	100,4	96,9	75,0	100,1	99,6	100,8	99,6
13	Odprowadzanie	a	2806	2509	195	93	8	1	272	50	130	84
14	i oczyszczanie ścieków	b	2791	2492	195	92	10	2	276	51	131	83
15		c	-15	-17	0	-1	2	1	4	1	1	-1
16		d	99,5	99,3	100,0	98,9	125,0	200,0	101,5	102,0	100,8	98,8
17	Gospodarka odpadami;	a	8858	7678	913	247	20	-	368	77	163	122
18	odzysk surowców <sup>Δ</sup>	b	8997	7817	913	245	22	-	364	78	158	122
19		c	139	139	0	-2	2	-	-4	1	-5	0
20		d	101,6	101,8	100,0	99,2	110,0	-	98,9	101,3	96,9	100,0
21	Rekultywacja <sup>Δ</sup>	a	592	547	38	6	1	-	11	8	-	2
22		b	611	565	40	5	1	-	11	8	-	2
23		c	19	18	2	-1	0	-	0	0	-	0
23		d	103,2	103,3	105,3	83,3	100,0	-	100,0	100,0	-	100,0
25	Budownictwo	a	479680	462143	15426	1936	150	25	594	344	162	70
26		b	485246	467674	15476	1922	151	23	596	351	160	67
27		c	5566	5531	50	-14	1	-2	2	7	-2	-3
28		d	101,2	101,2	100,3	99,3	100,7	92,0	100,3	102,0	98,8	95,7
29	Budowa budynków <sup>Δ</sup>	a	148484	139993	7474	955	54	8	268	199	50	17
30		b	150171	141656	7496	957	55	7	267	199	51	15
31		c	1687	1663	22	2	1	-1	-1	0	1	-2
32		d	101,1	101,2	100,3	100,2	101,9	87,5	99,6	100,0	102,0	88,2
33	Budowa obiektów	a	34566	31567	2348	573	69	9	271	105	104	47
34	inżynierii lądowej	b	34825	31836	2353	558	70	8	273	110	101	47
35	i wodnej <sup>Δ</sup>	c	259	269	5	-15	1	-1	2	5	-3	0
36		d	100,7	100,9	100,2	97,4	101,4	88,9	100,7	104,8	97,1	100,0

## ORAZ SEKCJI I DZIAŁÓW POLSKIEJ KLASYFIKACJI DZIAŁALNOŚCI (PKD) (cd.)

publiczny		Sektor prywatny												Lp.
250-999	1000 i więcej	razem	0-9	10-49	50-249	250-999	1000 i więcej	w tym osoby fizyczne						
								razem	0-9	10-49	50-249	250-999	1000 i więcej	
25	11	7872	7483	259	90	23	17	1880	1844	35	1	-	-	1
23	11	7927	7550	258	82	21	16	1873	1835	37	1	-	-	2
-2	0	55	67	-1	-8	-2	-1	-7	-9	2	0	-	-	3
92,0	100,0	100,7	100,9	99,6	91,1	91,3	94,1	99,6	99,5	105,7	100,0	-	-	4
45	4	12294	11229	902	146	16	1	7714	7536	175	3	-	-	5
46	4	12368	11296	908	145	18	1	7703	7528	172	2	1	-	6
1	0	74	67	6	-1	2	0	-11	-8	-3	-1	1	-	7
102,2	100,0	100,6	100,6	100,7	99,3	112,5	100,0	99,9	99,9	98,3	66,7	x	-	8
31	3	694	635	49	8	1	1	248	242	6	-	-	-	9
30	2	709	648	49	10	1	1	249	242	7	-	-	-	10
-1	-1	15	13	0	2	0	0	1	0	1	-	-	-	11
96,8	66,7	102,2	102,0	100,0	125,0	100,0	100,0	100,4	100,0	116,7	-	-	-	12
7	1	2534	2459	65	9	1	-	2178	2157	21	-	-	-	13
9	2	2509	2435	64	9	1	-	2159	2139	20	-	-	-	14
2	1	-25	-24	-1	0	0	-	-19	-18	-1	-	-	-	15
128,6	200,0	99,0	99,0	98,5	100,0	100,0	-	99,1	99,2	95,2	-	-	-	16
6	-	8485	7596	750	125	14	-	5007	4869	135	3	-	-	17
6	-	8561	7667	755	123	16	-	5021	4885	133	2	1	-	18
0	-	76	71	5	-2	2	-	14	16	-2	-1	1	-	19
100,0	-	100,9	100,9	100,7	98,4	114,3	-	100,3	100,3	98,5	66,7	x	-	20
1	-	581	539	38	4	-	-	281	268	13	-	-	-	21
1	-	589	546	40	3	-	-	274	262	12	-	-	-	22
0	-	8	7	2	-1	-	-	-7	-6	-1	-	-	-	23
100,0	-	101,4	101,3	105,3	75,0	-	-	97,5	97,8	92,3	-	-	-	24
15	3	478996	461709	15264	1866	135	22	404505	398502	5814	187	1	1	25
15	3	483135	465809	15316	1854	136	20	407846	401804	5855	184	2	1	26
0	0	4139	4100	52	-12	1	-2	3341	3302	41	-3	1	0	27
100,0	100,0	100,9	100,9	100,3	99,4	100,7	90,9	100,8	100,8	100,7	98,4	200,0	100,0	28
2	-	148155	139733	7424	938	52	8	108055	105385	2562	107	-	1	29
2	-	148851	140405	7445	941	53	7	108380	105707	2565	107	-	1	30
0	-	696	672	21	3	1	-1	325	322	3	0	-	0	31
100,0	-	100,5	100,5	100,3	100,3	101,9	87,5	100,3	100,3	100,1	100,0	-	100,0	32
12	3	34290	31457	2244	526	57	6	24435	23698	700	36	1	-	33
12	3	34422	31596	2252	511	58	5	24468	23729	704	34	1	-	34
0	0	132	139	8	-15	1	-1	33	31	4	-2	0	-	35
100,0	100,0	100,4	100,4	100,4	97,1	101,8	83,3	100,1	100,1	100,6	94,4	100,0	-	36

TABL. 2 PODMIOTY GOSPODARKI NARODOWEJ WEDŁUG PRZEWIDYWANEJ LICZBY PRACUJĄCYCH

Lp.	WYSZCZEGÓLNIENIE a - 31.12.2014 r. b - 30.06.2015 r. c - przyrost d - 2014 = 100	Ogółem						Sektor				
		razem	0-9	10-49	50-249	250-999	1000 i więcej	razem	0-9	10-49	50-249	
1	Roboty budowlane	a	296630	290583	5604	408	27	8	55	40	8	6
2	specjalistyczne	b	300250	294182	5627	407	26	8	56	42	8	5
3		c	3620	3599	23	-1	-1	0	1	2	0	-1
4		d	101,2	101,2	100,4	99,8	96,3	100,0	101,8	105,0	100,0	83,3
5	<b>Handel; naprawa</b>	<b>a</b>	<b>1070699</b>	<b>1039367</b>	<b>27812</b>	<b>3131</b>	<b>329</b>	<b>60</b>	<b>354</b>	<b>262</b>	<b>55</b>	<b>30</b>
6	<b>pojazdów</b>	<b>b</b>	<b>1065598</b>	<b>1034440</b>	<b>27691</b>	<b>3090</b>	<b>324</b>	<b>53</b>	<b>364</b>	<b>273</b>	<b>57</b>	<b>27</b>
7	<b>samochodowych<sup>Δ</sup></b>	<b>c</b>	<b>-5101</b>	<b>-4927</b>	<b>-121</b>	<b>-41</b>	<b>-5</b>	<b>-7</b>	<b>10</b>	<b>11</b>	<b>2</b>	<b>-3</b>
8		<b>d</b>	<b>99,5</b>	<b>99,5</b>	<b>99,6</b>	<b>98,7</b>	<b>98,5</b>	<b>88,3</b>	<b>102,8</b>	<b>104,2</b>	<b>103,6</b>	<b>90,0</b>
9	Handel hurtowy	a	152879	149505	2986	368	18	2	29	19	5	3
10	i detaliczny pojazdami	b	152757	149382	2999	357	18	1	27	17	6	2
11	samochodowymi oraz	c	-122	-123	13	-11	0	-1	-2	-2	1	-1
12	ich naprawa <sup>Δ</sup>	d	99,9	99,9	100,4	97,0	100,0	50,0	93,1	89,5	120,0	66,7
13	Handel hurtowy <sup>Δ</sup>	a	292431	277221	13464	1560	167	19	241	180	38	18
14		b	294298	279209	13376	1532	165	16	251	188	39	19
15		c	1867	1988	-88	-28	-2	-3	10	8	1	1
16		d	100,6	100,7	99,3	98,2	98,8	84,2	104,1	104,4	102,6	105,6
17	Handel detaliczny <sup>Δ</sup>	a	625389	612641	11362	1203	144	39	84	63	12	9
18		b	618543	605849	11316	1201	141	36	86	68	12	6
19		c	-6846	-6792	-46	-2	-3	-3	2	5	0	-3
20		d	98,9	98,9	99,6	99,8	97,9	92,3	102,4	107,9	100,0	66,7
21	<b>Transport i gospodarka</b>	<b>a</b>	<b>253191</b>	<b>247518</b>	<b>4712</b>	<b>760</b>	<b>163</b>	<b>38</b>	<b>552</b>	<b>100</b>	<b>186</b>	<b>168</b>
22	<b>magazynowa</b>	<b>b</b>	<b>255572</b>	<b>249874</b>	<b>4734</b>	<b>761</b>	<b>164</b>	<b>39</b>	<b>547</b>	<b>102</b>	<b>182</b>	<b>166</b>
23		<b>c</b>	<b>2381</b>	<b>2356</b>	<b>22</b>	<b>1</b>	<b>1</b>	<b>1</b>	<b>-5</b>	<b>2</b>	<b>-4</b>	<b>-2</b>
24		<b>d</b>	<b>100,9</b>	<b>101,0</b>	<b>100,5</b>	<b>100,1</b>	<b>100,6</b>	<b>102,6</b>	<b>99,1</b>	<b>102,0</b>	<b>97,8</b>	<b>98,8</b>
25	Transport lądowy	a	226575	222207	3694	533	119	22	288	40	42	127
26	i rurociągowy <sup>Δ</sup>	b	228058	223662	3708	542	123	23	286	41	42	126
27		c	1483	1455	14	9	4	1	-2	1	0	-1
28		d	100,7	100,7	100,4	101,7	103,4	104,5	99,3	102,5	100,0	99,2
29	Transport wodny	a	1237	1183	38	14	1	1	10	4	3	1
30		b	1532	1478	38	13	2	1	10	4	3	1
31		c	295	295	0	-1	1	0	0	0	0	0
32		d	123,8	124,9	100,0	92,9	200,0	100,0	100,0	100,0	100,0	100,0
33	Transport lotniczy	a	515	472	31	10	1	1	3	1	-	1
34		b	593	547	32	10	3	1	3	-	-	1
35		c	78	75	1	0	2	0	0	-1	-	0
36		d	115,1	115,9	103,2	100,0	300,0	100,0	100,0	x	-	100,0



## ORAZ SEKCJI I DZIAŁÓW POLSKIEJ KLASYFIKACJI DZIAŁALNOŚCI (PKD) (cd.)

publiczny		Sektor prywatny												Lp.
250-999	1000 i więcej	razem	0-9	10-49	50-249	250-999	1000 i więcej	w tym osoby fizyczne						
								razem	0-9	10-49	50-249	250-999	1000 i więcej	
1	-	296551	290519	5596	402	26	8	272015	269419	2552	44	-	-	1
1	-	299862	293808	5619	402	25	8	274998	272368	2586	43	1	-	2
0	-	3311	3289	23	0	-1	0	2983	2949	34	-1	1	-	3
100,0	-	101,1	101,1	100,4	100,0	96,2	100,0	101,1	101,1	101,3	97,7	x	-	4
<b>7</b>	<b>-</b>	<b>1070135</b>	<b>1038895</b>	<b>27757</b>	<b>3101</b>	<b>322</b>	<b>60</b>	<b>827639</b>	<b>819862</b>	<b>7590</b>	<b>186</b>	<b>1</b>	<b>-</b>	<b>5</b>
<b>7</b>	<b>-</b>	<b>1062015</b>	<b>1030952</b>	<b>27631</b>	<b>3063</b>	<b>316</b>	<b>53</b>	<b>817792</b>	<b>810025</b>	<b>7582</b>	<b>184</b>	<b>1</b>	<b>-</b>	<b>6</b>
<b>0</b>	<b>-</b>	<b>-8120</b>	<b>-7943</b>	<b>-126</b>	<b>-38</b>	<b>-6</b>	<b>-7</b>	<b>-9847</b>	<b>-9837</b>	<b>-8</b>	<b>-2</b>	<b>0</b>	<b>-</b>	<b>7</b>
<b>100,0</b>	<b>-</b>	<b>99,2</b>	<b>99,2</b>	<b>99,5</b>	<b>98,8</b>	<b>98,1</b>	<b>88,3</b>	<b>98,8</b>	<b>98,8</b>	<b>99,9</b>	<b>98,9</b>	<b>100,0</b>	<b>-</b>	<b>8</b>
2	-	152833	149469	2981	365	16	2	131005	129932	1047	26	-	-	9
2	-	152423	149058	2993	355	16	1	130348	129275	1047	26	-	-	10
0	-	-410	-411	12	-10	0	-1	-657	-657	0	0	-	-	11
100,0	-	99,7	99,7	100,4	97,3	100,0	50,0	99,5	99,5	100,0	100,0	-	-	12
5	-	292080	276931	13426	1542	162	19	170290	167536	2655	98	1	-	13
5	-	292091	277068	13335	1513	159	16	169180	166433	2649	97	1	-	14
0	-	11	137	-91	-29	-3	-3	-1110	-1103	-6	-1	0	-	15
100,0	-	100,0	100,0	99,3	98,1	98,1	84,2	99,3	99,3	99,8	99,0	100,0	-	16
-	-	625222	612495	11350	1194	144	39	526344	522394	3888	62	-	-	17
-	-	617501	604826	11303	1195	141	36	518264	514317	3886	61	-	-	18
-	-	-7721	-7669	-47	1	-3	-3	-8080	-8077	-2	-1	-	-	19
-	-	98,8	98,7	99,6	100,1	97,9	92,3	98,5	98,5	99,9	98,4	-	-	20
<b>75</b>	<b>23</b>	<b>252590</b>	<b>247369</b>	<b>4526</b>	<b>592</b>	<b>88</b>	<b>15</b>	<b>226336</b>	<b>224554</b>	<b>1722</b>	<b>57</b>	<b>3</b>	<b>-</b>	<b>21</b>
<b>74</b>	<b>23</b>	<b>254341</b>	<b>249091</b>	<b>4550</b>	<b>594</b>	<b>90</b>	<b>16</b>	<b>227576</b>	<b>225796</b>	<b>1720</b>	<b>57</b>	<b>3</b>	<b>-</b>	<b>22</b>
<b>-1</b>	<b>0</b>	<b>1751</b>	<b>1722</b>	<b>24</b>	<b>2</b>	<b>2</b>	<b>1</b>	<b>1240</b>	<b>1242</b>	<b>-2</b>	<b>0</b>	<b>0</b>	<b>-</b>	<b>23</b>
<b>98,7</b>	<b>100,0</b>	<b>100,7</b>	<b>100,7</b>	<b>100,5</b>	<b>100,3</b>	<b>102,3</b>	<b>106,7</b>	<b>100,5</b>	<b>100,6</b>	<b>99,9</b>	<b>100,0</b>	<b>100,0</b>	<b>-</b>	<b>24</b>
62	17	226257	222137	3652	406	57	5	206415	204819	1543	50	3	-	25
60	17	227265	223115	3666	415	63	6	207016	205423	1540	50	3	-	26
-2	0	1008	978	14	9	6	1	601	604	-3	0	0	-	27
96,8	100,0	100,4	100,4	100,4	102,2	110,5	120,0	100,3	100,3	99,8	100,0	100,0	-	28
1	1	1227	1179	35	13	-	-	924	917	7	-	-	-	29
1	1	1515	1467	35	12	1	-	1205	1197	8	-	-	-	30
0	0	288	288	0	-1	1	-	281	280	1	-	-	-	31
100,0	100,0	123,5	124,4	100,0	92,3	x	-	130,4	130,5	114,3	-	-	-	32
-	1	511	470	31	9	1	-	286	286	-	-	-	-	33
1	1	587	544	32	9	2	-	363	362	1	-	-	-	34
1	0	76	74	1	0	1	-	77	76	1	-	-	-	35
x	100,0	114,9	115,7	103,2	100,0	200,0	-	126,9	126,6	x	-	-	-	36

TABL. 2 PODMIOTY GOSPODARKI NARODOWEJ WEDŁUG PRZEWDYWANEJ LICZBY PRACUJĄCYCH

Lp.	WYSZCZEGÓLNIENIE a - 31.12.2014 r. b - 30.06.2015 r. c - przyrost d - 2014 = 100		Ogółem					Sektor				
			razem	0-9	10-49	50-249	250-999	1000 i więcej	razem	0-9	10-49	50-249
1	Magazynowanie	a	19574	18437	895	191	38	13	250	55	141	39
2	i działalność usługowa	b	19953	18828	897	184	31	13	247	57	137	38
3	wspomagająca transport	c	379	391	2	-7	-7	0	-3	2	-4	-1
4		d	101,9	102,1	100,2	96,3	81,6	100,0	98,8	103,6	97,2	97,4
5	Działalność pocztowa	a	5290	5219	54	12	4	1	1	-	-	-
6	i kurierska	b	5436	5359	59	12	5	1	1	-	-	-
7		c	146	140	5	0	1	0	0	-	-	-
8		d	102,8	102,7	109,3	100,0	125,0	100,0	100,0	-	-	-
9	<b>Zakwaterowanie</b>	<b>a</b>	<b>128418</b>	<b>122987</b>	<b>5096</b>	<b>293</b>	<b>36</b>	<b>6</b>	<b>924</b>	<b>597</b>	<b>288</b>	<b>29</b>
10	<b>i gastronomia<sup>Δ</sup></b>	<b>b</b>	<b>130503</b>	<b>125053</b>	<b>5114</b>	<b>292</b>	<b>37</b>	<b>7</b>	<b>922</b>	<b>597</b>	<b>285</b>	<b>30</b>
11		<b>c</b>	<b>2085</b>	<b>2066</b>	<b>18</b>	<b>-1</b>	<b>1</b>	<b>1</b>	<b>-2</b>	<b>0</b>	<b>-3</b>	<b>1</b>
12		<b>d</b>	<b>101,6</b>	<b>101,7</b>	<b>100,4</b>	<b>99,7</b>	<b>102,8</b>	<b>116,7</b>	<b>99,8</b>	<b>100,0</b>	<b>99,0</b>	<b>103,4</b>
13	Zakwaterowanie	a	32907	31044	1674	165	21	3	896	584	280	22
14		b	34077	32208	1679	165	21	4	890	580	278	22
15		c	1170	1164	5	0	0	1	-6	-4	-2	0
16		d	103,6	103,7	100,3	100,0	100,0	133,3	99,3	99,3	99,3	100,0
17	Gastronomia <sup>Δ</sup>	a	95511	91943	3422	128	15	3	28	13	8	7
18		b	96426	92845	3435	127	16	3	32	17	7	8
19		c	915	902	13	-1	1	0	4	4	-1	1
20		d	101,0	101,0	100,4	99,2	106,7	100,0	114,3	130,8	87,5	114,3
21	<b>Informacja</b>	<b>a</b>	<b>123906</b>	<b>120709</b>	<b>2733</b>	<b>385</b>	<b>60</b>	<b>19</b>	<b>177</b>	<b>90</b>	<b>45</b>	<b>32</b>
22	<b>i komunikacja</b>	<b>b</b>	<b>128188</b>	<b>124994</b>	<b>2735</b>	<b>384</b>	<b>56</b>	<b>19</b>	<b>191</b>	<b>106</b>	<b>44</b>	<b>32</b>
22		<b>c</b>	<b>4282</b>	<b>4285</b>	<b>2</b>	<b>-1</b>	<b>-4</b>	<b>0</b>	<b>14</b>	<b>16</b>	<b>-1</b>	<b>0</b>
23		<b>d</b>	<b>103,5</b>	<b>103,5</b>	<b>100,1</b>	<b>99,7</b>	<b>93,3</b>	<b>100,0</b>	<b>107,9</b>	<b>117,8</b>	<b>97,8</b>	<b>100,0</b>
25	Działalność wydawnicza	a	15071	14229	717	109	12	4	42	30	11	1
26		b	14947	14100	730	106	7	4	41	31	9	1
27		c	-124	-129	13	-3	-5	0	-1	1	-2	0
28		d	99,2	99,1	101,8	97,2	58,3	100,0	97,6	103,3	81,8	100,0
29	Produkcja filmów,	a	12604	12397	179	19	9	-	36	18	12	5
30	programów telewizyjnych	b	12883	12677	182	16	8	-	35	18	12	4
31	i nagrań <sup>Δ</sup>	c	279	280	3	-3	-1	-	-1	0	0	-1
32		d	102,2	102,3	101,7	84,2	88,9	-	97,2	100,0	100,0	80,0
33	Nadawanie programów	a	925	772	119	27	3	4	22	2	2	16
34	ogólnodostępnych	b	910	760	118	25	3	4	23	2	2	17
35	i abonamentowych	c	-15	-12	-1	-2	0	0	1	0	0	1
36		d	98,4	98,4	99,2	92,6	100,0	100,0	104,5	100,0	100,0	106,3

## ORAZ SEKCJI I DZIAŁÓW POLSKIEJ KLASYFIKACJI DZIAŁALNOŚCI (PKD) (cd.)

publiczny		Sektor prywatny												Lp.
250-999	1000 i więcej	razem	0-9	10-49	50-249	250-999	1000 i więcej	w tym osoby fizyczne						
								razem	0-9	10-49	50-249	250-999	1000 i więcej	
11	4	19313	18371	754	152	27	9	13777	13619	152	6	-	-	1
11	4	19559	18625	759	146	20	9	13960	13805	149	6	-	-	2
0	0	246	254	5	-6	-7	0	183	186	-3	0	-	-	3
100,0	100,0	101,3	101,4	100,7	96,1	74,1	100,0	101,3	101,4	98,0	100,0	-	-	4
1	-	5282	5212	54	12	3	1	4934	4913	20	1	-	-	5
1	-	5415	5340	58	12	4	1	5032	5009	22	1	-	-	6
0	-	133	128	4	0	1	0	98	96	2	0	-	-	7
100,0	-	102,5	102,5	107,4	100,0	133,3	100,0	102,0	102,0	110,0	100,0	-	-	8
<b>8</b>	<b>2</b>	<b>127465</b>	<b>122361</b>	<b>4808</b>	<b>264</b>	<b>28</b>	<b>4</b>	<b>97727</b>	<b>96101</b>	<b>1587</b>	<b>37</b>	<b>2</b>	-	9
<b>8</b>	<b>2</b>	<b>129056</b>	<b>123932</b>	<b>4828</b>	<b>262</b>	<b>29</b>	<b>5</b>	<b>98939</b>	<b>97297</b>	<b>1604</b>	<b>36</b>	<b>2</b>	-	10
<b>0</b>	<b>0</b>	<b>1591</b>	<b>1571</b>	<b>20</b>	<b>-2</b>	<b>1</b>	<b>1</b>	<b>1212</b>	<b>1196</b>	<b>17</b>	<b>-1</b>	<b>0</b>	-	11
<b>100,0</b>	<b>100,0</b>	<b>101,2</b>	<b>101,3</b>	<b>100,4</b>	<b>99,2</b>	<b>103,6</b>	<b>125,0</b>	<b>101,2</b>	<b>101,2</b>	<b>101,1</b>	<b>97,3</b>	<b>100,0</b>	-	12
8	2	32006	30455	1394	143	13	1	26077	25682	385	10	-	-	13
8	2	33048	31490	1400	143	13	2	27043	26644	389	10	-	-	14
0	0	1042	1035	6	0	0	1	966	962	4	0	-	-	15
100,0	100,0	103,3	103,4	100,4	100,0	100,0	200,0	103,7	103,7	101,0	100,0	-	-	16
-	-	95459	91906	3414	121	15	3	71650	70419	1202	27	2	-	17
-	-	96008	92442	3428	119	16	3	71896	70653	1215	26	2	-	18
-	-	549	536	14	-2	1	0	246	234	13	-1	0	-	19
-	-	100,6	100,6	100,4	98,3	106,7	100,0	100,3	100,3	101,1	96,3	100,0	-	20
<b>8</b>	<b>2</b>	<b>123595</b>	<b>120485</b>	<b>2688</b>	<b>353</b>	<b>52</b>	<b>17</b>	<b>88412</b>	<b>88124</b>	<b>281</b>	<b>7</b>	-	-	21
<b>7</b>	<b>2</b>	<b>126764</b>	<b>123655</b>	<b>2691</b>	<b>352</b>	<b>49</b>	<b>17</b>	<b>91345</b>	<b>91053</b>	<b>284</b>	<b>8</b>	-	-	22
<b>-1</b>	<b>0</b>	<b>3169</b>	<b>3170</b>	<b>3</b>	<b>-1</b>	<b>-3</b>	<b>0</b>	<b>2933</b>	<b>2929</b>	<b>3</b>	<b>1</b>	-	-	23
<b>87,5</b>	<b>100,0</b>	<b>102,6</b>	<b>102,6</b>	<b>100,1</b>	<b>99,7</b>	<b>94,2</b>	<b>100,0</b>	<b>103,3</b>	<b>103,3</b>	<b>101,1</b>	<b>114,3</b>	-	-	24
-	-	15020	14190	706	108	12	4	8455	8373	79	3	-	-	25
-	-	14826	13989	721	105	7	4	8271	8187	81	3	-	-	26
-	-	-194	-201	15	-3	-5	0	-184	-186	2	0	-	-	27
-	-	98,7	98,6	102,1	97,2	58,3	100,0	97,8	97,8	102,5	100,0	-	-	28
1	-	12567	12378	167	14	8	-	10037	10010	27	-	-	-	29
1	-	12793	12604	170	12	7	-	10229	10199	30	-	-	-	30
0	-	226	226	3	-2	-1	-	192	189	3	-	-	-	31
100,0	-	101,8	101,8	101,8	85,7	87,5	-	101,9	101,9	111,1	-	-	-	32
-	2	903	770	117	11	3	2	303	300	3	-	-	-	33
-	2	882	753	116	8	3	2	294	290	4	-	-	-	34
-	0	-21	-17	-1	-3	0	0	-9	-10	1	-	-	-	35
-	100,0	97,7	97,8	99,1	72,7	100,0	100,0	97,0	96,7	133,3	-	-	-	36

TABL. 2 PODMIOTY GOSPODARKI NARODOWEJ WEDŁUG PRZEWIDYWANEJ LICZBY PRACUJĄCYCH

Lp.	WYSZCZEGÓLNIENIE a - 31.12.2014 r. b - 30.06.2015 r. c - przyrost d - 2014 = 100		Ogółem					Sektor				
			razem	0-9	10-49	50-249	250-999	1000 i więcej	razem	0-9	10-49	50-249
1	Telekomunikacja	a	9465	9086	327	38	9	5	13	4	6	1
2		b	9588	9211	323	42	8	4	15	7	6	1
3		c	123	125	-4	4	-1	-1	2	3	0	0
4		d	101,3	101,4	98,8	110,5	88,9	80,0	115,4	175,0	100,0	100,0
5	Działalność związana	a	67200	65916	1117	149	13	5	39	21	11	7
6	z oprogramowaniem	b	71079	69783	1119	155	15	7	45	27	11	7
7	i doradztwo w zakresie	c	3879	3867	2	6	2	2	6	6	0	0
8	informatyki <sup>Δ</sup>	d	105,8	105,9	100,2	104,0	115,4	140,0	115,4	128,6	100,0	100,0
9	Działalność usługowa	a	18641	18309	274	43	14	1	25	15	3	2
10	w zakresie informacji	b	18781	18463	263	40	15	-	32	21	4	2
11		c	140	154	-11	-3	1	-1	7	6	1	0
12		d	100,8	100,8	96,0	93,0	107,1	x	128,0	140,0	133,3	100,0
13	<b>Działalność finansowa</b>	<b>a</b>	<b>128544</b>	<b>126484</b>	<b>1512</b>	<b>444</b>	<b>70</b>	<b>34</b>	<b>123</b>	<b>67</b>	<b>29</b>	<b>17</b>
14	<b>i ubezpieczeniowa</b>	<b>b</b>	<b>128327</b>	<b>126282</b>	<b>1491</b>	<b>451</b>	<b>69</b>	<b>34</b>	<b>127</b>	<b>71</b>	<b>28</b>	<b>18</b>
15		<b>c</b>	<b>-217</b>	<b>-202</b>	<b>-21</b>	<b>7</b>	<b>-1</b>	<b>0</b>	<b>4</b>	<b>4</b>	<b>-1</b>	<b>1</b>
16		<b>d</b>	<b>99,8</b>	<b>99,8</b>	<b>98,6</b>	<b>101,6</b>	<b>98,6</b>	<b>100,0</b>	<b>103,3</b>	<b>106,0</b>	<b>96,6</b>	<b>105,9</b>
17	Finansowa działalność	a	26050	24726	929	331	35	29	96	55	23	9
18	usługowa <sup>Δ</sup>	b	26668	25353	916	333	36	30	98	57	22	10
19		c	618	627	-13	2	1	1	2	2	-1	1
20		d	102,4	102,5	98,6	100,6	102,9	103,4	102,1	103,6	95,7	111,1
21	Ubezpieczenia,	a	1259	1183	29	30	12	5	5	3	-	1
22	reasekuracja i fundusze	b	1262	1187	30	29	13	3	5	3	-	1
23	emerytalne <sup>Δ</sup>	c	3	4	1	-1	1	-2	0	0	-	0
24		d	100,2	100,3	103,4	96,7	108,3	60,0	100,0	100,0	-	100,0
25	Działalność wspomagająca	a	101235	100575	554	83	23	-	22	9	6	7
26	usługi finansowe	b	100397	99742	545	89	20	1	24	11	6	7
27	oraz ubezpieczenia	c	-838	-833	-9	6	-3	1	2	2	0	0
28	i fundusze emerytalne	d	99,2	99,2	98,4	107,2	87,0	x	109,1	122,2	100,0	100,0
29	<b>Obsługa rynku</b>	<b>a</b>	<b>224683</b>	<b>221033</b>	<b>2924</b>	<b>653</b>	<b>69</b>	<b>4</b>	<b>43645</b>	<b>43053</b>	<b>404</b>	<b>167</b>
30	<b>nieruchomości<sup>Δ</sup></b>	<b>b</b>	<b>228838</b>	<b>225096</b>	<b>3000</b>	<b>661</b>	<b>74</b>	<b>7</b>	<b>43837</b>	<b>43246</b>	<b>401</b>	<b>168</b>
31		<b>c</b>	<b>4155</b>	<b>4063</b>	<b>76</b>	<b>8</b>	<b>5</b>	<b>3</b>	<b>192</b>	<b>193</b>	<b>-3</b>	<b>1</b>
32		<b>d</b>	<b>101,8</b>	<b>101,8</b>	<b>102,6</b>	<b>101,2</b>	<b>107,2</b>	<b>175,0</b>	<b>100,4</b>	<b>100,4</b>	<b>99,3</b>	<b>100,6</b>
33	<b>Działalność</b>	<b>a</b>	<b>387134</b>	<b>380358</b>	<b>5909</b>	<b>720</b>	<b>125</b>	<b>22</b>	<b>1789</b>	<b>1076</b>	<b>427</b>	<b>210</b>
34	<b>profesjonalna,</b>	<b>b</b>	<b>395201</b>	<b>388372</b>	<b>5953</b>	<b>728</b>	<b>127</b>	<b>21</b>	<b>1791</b>	<b>1077</b>	<b>424</b>	<b>212</b>
35	<b>naukowa i techniczna</b>	<b>c</b>	<b>8067</b>	<b>8014</b>	<b>44</b>	<b>8</b>	<b>2</b>	<b>-1</b>	<b>2</b>	<b>1</b>	<b>-3</b>	<b>2</b>
36		<b>d</b>	<b>102,1</b>	<b>102,1</b>	<b>100,7</b>	<b>101,1</b>	<b>101,6</b>	<b>95,5</b>	<b>100,1</b>	<b>100,1</b>	<b>99,3</b>	<b>101,0</b>

## ORAZ SEKCJI I DZIAŁÓW POLSKIEJ KLASYFIKACJI DZIAŁALNOŚCI (PKD) (cd.)

publiczny		Sektor prywatny											Lp.	
250-999	1000 i więcej	razem	0-9	10-49	50-249	250-999	1000 i więcej	w tym osoby fizyczne						
								razem	0-9	10-49	50-249	250-999		1000 i więcej
2	-	9446	9076	321	37	7	5	6712	6665	46	1	-	-	1
1	-	9506	9137	317	41	7	4	6741	6697	43	1	-	-	2
-1	-	60	61	-4	4	0	-1	29	32	-3	0	-	-	3
50,0	-	100,6	100,7	98,8	110,8	100,0	80,0	100,4	100,5	93,5	100,0	-	-	4
-	-	67076	65810	1106	142	13	5	51926	51830	96	-	-	-	5
-	-	70287	69009	1108	148	15	7	54834	54738	95	1	-	-	6
-	-	3211	3199	2	6	2	2	2908	2908	-1	1	-	-	7
-	-	104,8	104,9	100,2	104,2	115,4	140,0	105,6	105,6	99,0	x	-	-	8
5	-	18583	18261	271	41	9	1	10979	10946	30	3	-	-	9
5	-	18470	18163	259	38	10	-	10976	10942	31	3	-	-	10
0	-	-113	-98	-12	-3	1	-1	-3	-4	1	0	-	-	11
100,0	-	99,4	99,5	95,6	92,7	111,1	x	100,0	100,0	103,3	100,0	-	-	12
<b>5</b>	<b>5</b>	<b>128342</b>	<b>126338</b>	<b>1483</b>	<b>427</b>	<b>65</b>	<b>29</b>	<b>109062</b>	<b>108857</b>	<b>204</b>	<b>1</b>	-	-	13
<b>5</b>	<b>5</b>	<b>127525</b>	<b>125537</b>	<b>1462</b>	<b>433</b>	<b>64</b>	<b>29</b>	<b>107820</b>	<b>107613</b>	<b>204</b>	<b>3</b>	-	-	14
<b>0</b>	<b>0</b>	<b>-817</b>	<b>-801</b>	<b>-21</b>	<b>6</b>	<b>-1</b>	<b>0</b>	<b>-1242</b>	<b>-1244</b>	<b>0</b>	<b>2</b>	-	-	15
<b>100,0</b>	<b>100,0</b>	<b>99,4</b>	<b>99,4</b>	<b>98,6</b>	<b>101,4</b>	<b>98,5</b>	<b>100,0</b>	<b>98,9</b>	<b>98,9</b>	<b>100,0</b>	<b>300,0</b>	-	-	16
5	4	25898	24615	906	322	30	25	14313	14249	64	-	-	-	17
5	4	26129	24856	893	323	31	26	14223	14158	64	1	-	-	18
0	0	231	241	-13	1	1	1	-90	-91	0	1	-	-	19
100,0	100,0	100,9	101,0	98,6	100,3	103,3	104,0	99,4	99,4	100,0	x	-	-	20
-	1	1254	1180	29	29	12	4	1032	1030	2	-	-	-	21
-	1	1253	1180	30	28	13	2	1033	1031	2	-	-	-	22
-	0	-1	0	1	-1	1	-2	1	1	0	-	-	-	23
-	100,0	99,9	100,0	103,4	96,6	108,3	50,0	100,1	100,1	100,0	-	-	-	24
-	-	101190	100543	548	76	23	-	93717	93578	138	1	-	-	25
-	-	100143	99501	539	82	20	1	92564	92424	138	2	-	-	26
-	-	-1047	-1042	-9	6	-3	1	-1153	-1154	0	1	-	-	27
-	-	99,0	99,0	98,4	107,9	87,0	x	98,8	98,8	100,0	200,0	-	-	28
<b>20</b>	<b>1</b>	<b>180964</b>	<b>177906</b>	<b>2520</b>	<b>486</b>	<b>49</b>	<b>3</b>	<b>35935</b>	<b>35565</b>	<b>346</b>	<b>23</b>	<b>1</b>	-	29
<b>21</b>	<b>1</b>	<b>184132</b>	<b>180981</b>	<b>2599</b>	<b>493</b>	<b>53</b>	<b>6</b>	<b>36785</b>	<b>36373</b>	<b>389</b>	<b>22</b>	<b>1</b>	-	30
<b>1</b>	<b>0</b>	<b>3168</b>	<b>3075</b>	<b>79</b>	<b>7</b>	<b>4</b>	<b>3</b>	<b>850</b>	<b>808</b>	<b>43</b>	<b>-1</b>	<b>0</b>	-	31
<b>105,0</b>	<b>100,0</b>	<b>101,8</b>	<b>101,7</b>	<b>103,1</b>	<b>101,4</b>	<b>108,2</b>	<b>200,0</b>	<b>102,4</b>	<b>102,3</b>	<b>112,4</b>	<b>95,7</b>	<b>100,0</b>	-	32
<b>66</b>	<b>10</b>	<b>385105</b>	<b>379042</b>	<b>5482</b>	<b>510</b>	<b>59</b>	<b>12</b>	<b>310387</b>	<b>309003</b>	<b>1357</b>	<b>24</b>	<b>2</b>	<b>1</b>	33
<b>68</b>	<b>10</b>	<b>391018</b>	<b>384905</b>	<b>5527</b>	<b>516</b>	<b>59</b>	<b>11</b>	<b>315414</b>	<b>314019</b>	<b>1367</b>	<b>26</b>	<b>2</b>	-	34
<b>2</b>	<b>0</b>	<b>5913</b>	<b>5863</b>	<b>45</b>	<b>6</b>	<b>0</b>	<b>-1</b>	<b>5027</b>	<b>5016</b>	<b>10</b>	<b>2</b>	<b>0</b>	<b>-1</b>	35
<b>103,0</b>	<b>100,0</b>	<b>101,5</b>	<b>101,5</b>	<b>100,8</b>	<b>101,2</b>	<b>100,0</b>	<b>91,7</b>	<b>101,6</b>	<b>101,6</b>	<b>100,7</b>	<b>108,3</b>	<b>100,0</b>	<b>x</b>	36

TABL. 2 PODMIOTY GOSPODARKI NARODOWEJ WEDŁUG PRZEWIDYWANEJ LICZBY PRACUJĄCYCH

Lp.	WYSZCZEGÓLNIENIE a - 31.12.2014 r. b - 30.06.2015 r. c - przyrost d - 2014 = 100		Ogółem					Sektor				
			razem	0-9	10-49	50-249	250-999	1000 i więcej	razem	0-9	10-49	50-249
1	Działalność prawnicza,	a	97168	95354	1699	96	16	3	1039	751	264	22
2	rachunkowo-księgową	b	99673	97850	1706	97	17	3	1033	748	260	23
3	i doradztwo podatkowe	c	2505	2496	7	1	1	0	-6	-3	-4	1
4		d	102,6	102,6	100,4	101,0	106,3	100,0	99,4	99,6	98,5	104,5
5	Działalność firm	a	62058	60860	1036	130	28	4	191	97	54	28
6	centralnych;	b	64760	63525	1067	135	29	4	192	98	53	29
7	doradztwo w zarządzaniu <sup>Δ</sup>	c	2702	2665	31	5	1	0	1	1	-1	1
8		d	104,4	104,4	103,0	103,8	103,6	100,0	100,5	101,0	98,1	103,6
9	Działalność w zakresie	a	88750	86852	1659	222	15	2	251	149	67	31
10	architektury i inżynierii;	b	89628	87730	1659	222	15	2	251	149	66	31
11	badania i analizy	c	878	878	0	0	0	0	0	0	-1	0
12	techniczne	d	101,0	101,0	100,0	100,0	100,0	100,0	100,0	100,0	98,5	100,0
13	Badania naukowe i prace	a	3837	3480	156	144	49	8	244	29	34	126
14	rozwojowe	b	4018	3654	160	146	49	9	247	32	34	125
15		c	181	174	4	2	0	1	3	3	0	-1
16		d	104,7	105,0	102,6	101,4	100,0	112,5	101,2	110,3	100,0	99,2
17	Reklama, badanie rynku	a	49565	48608	863	78	12	4	20	16	4	-
18	i opinii publicznej	b	50293	49340	859	80	12	2	22	17	5	-
19		c	728	732	-4	2	0	-2	2	1	1	-
20		d	101,5	101,5	99,5	102,6	100,0	50,0	110,0	106,3	125,0	-
21	Pozostała działalność	a	75700	75215	429	50	5	1	35	28	1	3
22	profesjonalna, naukowa	b	76648	76159	435	48	5	1	37	27	3	4
23	i techniczna	c	948	944	6	-2	0	0	2	-1	2	1
24		d	101,3	101,3	101,4	96,0	100,0	100,0	105,7	96,4	300,0	133,3
25	Działalność weterynaryjna	a	10056	9989	67	-	-	-	9	6	3	-
26		b	10181	10114	67	-	-	-	9	6	3	-
27		c	125	125	0	-	-	-	0	0	0	-
28		d	101,2	101,3	100,0	-	-	-	100,0	100,0	100,0	-
29	<b>Administrowanie</b>	<b>a</b>	<b>116979</b>	<b>112486</b>	<b>3444</b>	<b>804</b>	<b>195</b>	<b>50</b>	<b>170</b>	<b>70</b>	<b>51</b>	<b>40</b>
30	<b>i działalność</b>	<b>b</b>	<b>120531</b>	<b>115972</b>	<b>3507</b>	<b>807</b>	<b>195</b>	<b>50</b>	<b>189</b>	<b>82</b>	<b>56</b>	<b>43</b>
31	<b>wspierająca<sup>Δ</sup></b>	<b>c</b>	<b>3552</b>	<b>3486</b>	<b>63</b>	<b>3</b>	<b>0</b>	<b>0</b>	<b>19</b>	<b>12</b>	<b>5</b>	<b>3</b>
32		<b>d</b>	<b>103,0</b>	<b>103,1</b>	<b>101,8</b>	<b>100,4</b>	<b>100,0</b>	<b>100,0</b>	<b>111,2</b>	<b>117,1</b>	<b>109,8</b>	<b>107,5</b>
33	Wynajem i dzierżawa	a	15919	15596	275	37	11	-	16	11	3	1
34		b	16517	16183	288	36	10	-	19	15	3	1
35		c	598	587	13	-1	-1	-	3	4	0	0
36		d	103,8	103,8	104,7	97,3	90,9	-	118,8	136,4	100,0	100,0
37	Działalność związana	a	6131	5462	500	133	27	9	11	2	2	6
38	z zatrudnieniem	b	6545	5861	514	132	29	9	12	3	2	6
39		c	414	399	14	-1	2	0	1	1	0	0
40		d	106,8	107,3	102,8	99,2	107,4	100,0	109,1	150,0	100,0	100,0

## ORAZ SEKCJI I DZIAŁÓW POLSKIEJ KLASYFIKACJI DZIAŁALNOŚCI (PKD) (cd.)

publiczny		Sektor prywatny												Lp.
250-999	1000 i więcej	razem	0-9	10-49	50-249	250-999	1000 i więcej	w tym osoby fizyczne						
								razem	0-9	10-49	50-249	250-999	1000 i więcej	
2	-	96089	94563	1435	74	14	3	78775	78262	511	2	-	-	1
2	-	98258	96720	1446	74	15	3	80606	80089	515	2	-	-	2
0	-	2169	2157	11	0	1	0	1831	1827	4	0	-	-	3
100,0	-	102,3	102,3	100,8	100,0	107,1	100,0	102,3	102,3	100,8	100,0	-	-	4
11	1	61706	60602	982	102	17	3	42398	42153	237	7	1	-	5
12	-	63349	62208	1014	106	17	4	43718	43467	244	6	1	-	6
1	-1	1643	1606	32	4	0	1	1320	1314	7	-1	0	-	7
109,1	x	102,7	102,7	103,3	103,9	100,0	133,3	103,1	103,1	103,0	85,7	100,0	-	8
3	1	88494	86698	1592	191	12	1	73744	73472	269	3	-	-	9
4	1	89185	87390	1592	191	11	1	74368	74104	258	6	-	-	10
1	0	691	692	0	0	-1	0	624	632	-11	3	-	-	11
133,3	100,0	100,8	100,8	100,0	100,0	91,7	100,0	100,8	100,9	95,9	200,0	-	-	12
47	8	3591	3449	122	18	2	-	2138	2123	14	-	1	-	13
47	9	3684	3535	126	21	2	-	2176	2160	15	-	1	-	14
0	1	93	86	4	3	0	-	38	37	1	-	0	-	15
100,0	112,5	102,6	102,5	103,3	116,7	100,0	-	101,8	101,7	107,1	-	100,0	-	16
-	-	49523	48570	859	78	12	4	37288	37134	147	6	-	1	17
-	-	49962	49014	854	80	12	2	37695	37533	156	6	-	-	18
-	-	439	444	-5	2	0	-2	407	399	9	0	-	-1	19
-	-	100,9	100,9	99,4	102,6	100,0	50,0	101,1	101,1	106,1	100,0	-	x	20
3	-	75656	75178	428	47	2	1	67434	67282	146	6	-	-	21
3	-	76414	75936	431	44	2	1	68129	67978	145	6	-	-	22
0	-	758	758	3	-3	0	0	695	696	-1	0	-	-	23
100,0	-	101,0	101,0	100,7	93,6	100,0	100,0	101,0	101,0	99,3	100,0	-	-	24
-	-	10046	9982	64	-	-	-	8610	8577	33	-	-	-	25
-	-	10166	10102	64	-	-	-	8722	8688	34	-	-	-	26
-	-	120	120	0	-	-	-	112	111	1	-	-	-	27
-	-	101,2	101,2	100,0	-	-	-	101,3	101,3	103,0	-	-	-	28
<b>8</b>	<b>1</b>	<b>116731</b>	<b>112338</b>	<b>3393</b>	<b>764</b>	<b>187</b>	<b>49</b>	<b>92596</b>	<b>91436</b>	<b>1069</b>	<b>81</b>	<b>10</b>	-	29
<b>7</b>	<b>1</b>	<b>119459</b>	<b>115008</b>	<b>3450</b>	<b>764</b>	<b>188</b>	<b>49</b>	<b>94475</b>	<b>93311</b>	<b>1076</b>	<b>79</b>	<b>9</b>	-	30
<b>-1</b>	<b>0</b>	<b>2728</b>	<b>2670</b>	<b>57</b>	<b>0</b>	<b>1</b>	<b>0</b>	<b>1879</b>	<b>1875</b>	<b>7</b>	<b>-2</b>	<b>-1</b>	-	31
<b>87,5</b>	<b>100,0</b>	<b>102,3</b>	<b>102,4</b>	<b>101,7</b>	<b>100,0</b>	<b>100,5</b>	<b>100,0</b>	<b>102,0</b>	<b>102,1</b>	<b>100,7</b>	<b>97,5</b>	<b>90,0</b>	-	32
1	-	15892	15574	272	36	10	-	11670	11604	63	2	1	-	33
-	-	16360	16030	285	35	10	-	12013	11946	65	1	1	-	34
-1	-	468	456	13	-1	0	-	343	342	2	-1	0	-	35
x	-	102,9	102,9	104,8	97,2	100,0	-	102,9	102,9	103,2	50,0	100,0	-	36
1	-	6105	5445	498	127	26	9	3035	2882	140	10	3	-	37
1	-	6302	5628	511	126	28	9	3078	2926	140	10	2	-	38
0	-	197	183	13	-1	2	0	43	44	0	0	-1	-	39
100,0	-	103,2	103,4	102,6	99,2	107,7	100,0	101,4	101,5	100,0	100,0	66,7	-	40

TABL. 2 PODMIOTY GOSPODARKI NARODOWEJ WEDŁUG PRZEWIDYWANEJ LICZBY PRACUJĄCYCH

Lp.	WYSZCZEGÓLNIENIE a - 31.12.2014 r. b - 30.06.2015 r. c - przyrost d - 2014 = 100		Ogółem					Sektor				
			razem	0-9	10-49	50-249	250-999	1000 i więcej	razem	0-9	10-49	50-249
1	Działalność związana	a	13423	13129	268	19	7	-	48	38	8	-
2	z turystyką <sup>Δ</sup>	b	13580	13285	267	21	7	-	48	38	8	-
3		c	157	156	-1	2	0	-	0	0	0	-
4		d	101,2	101,2	99,6	110,5	100,0	-	100,0	100,0	100,0	-
5	Działalność	a	6191	4993	764	314	92	28	12	5	1	4
6	detektywistyczna	b	6367	5172	770	306	90	29	13	5	2	4
7	i ochroniarska	c	176	179	6	-8	-2	1	1	0	1	0
8		d	102,8	103,6	100,8	97,5	97,8	103,6	108,3	100,0	200,0	100,0
9	Utrzymanie porządku	a	43364	41971	1121	214	47	11	63	12	27	23
10	w budynkach	b	44045	42637	1131	219	48	10	66	13	28	24
11	i zagospodarowanie	c	681	666	10	5	1	-1	3	1	1	1
12	zieleni <sup>Δ</sup>	d	101,6	101,6	100,9	102,3	102,1	90,9	104,8	108,3	103,7	104,3
13	Administracyjna obsługa	a	31951	31335	516	87	11	2	20	2	10	6
14	biura; wspomaganie	b	33477	32834	537	93	11	2	31	8	13	8
15	działalności gospodarczej <sup>Δ</sup>	c	1526	1499	21	6	0	0	11	6	3	2
16		d	104,8	104,8	104,1	106,9	100,0	100,0	155,0	400,0	130,0	133,3
17	<b>Administracja publiczna</b>	<b>a</b>	<b>27065</b>	<b>20621</b>	<b>3398</b>	<b>2603</b>	<b>375</b>	<b>68</b>	<b>10568</b>	<b>4467</b>	<b>3098</b>	<b>2560</b>
18	<b>i obrona narodowa;</b>	<b>b</b>	<b>26703</b>	<b>20665</b>	<b>3318</b>	<b>2284</b>	<b>368</b>	<b>68</b>	<b>10167</b>	<b>4470</b>	<b>3020</b>	<b>2242</b>
19	<b>obowiązkowe</b>	<b>c</b>	<b>-362</b>	<b>44</b>	<b>-80</b>	<b>-319</b>	<b>-7</b>	<b>0</b>	<b>-401</b>	<b>3</b>	<b>-78</b>	<b>-318</b>
20	<b>zabezpieczenia społeczne</b>	<b>d</b>	<b>98,7</b>	<b>100,2</b>	<b>97,6</b>	<b>87,7</b>	<b>98,1</b>	<b>100,0</b>	<b>96,2</b>	<b>100,1</b>	<b>97,5</b>	<b>87,6</b>
21	<b>Edukacja</b>	<b>a</b>	<b>145999</b>	<b>111851</b>	<b>27440</b>	<b>6565</b>	<b>86</b>	<b>57</b>	<b>46701</b>	<b>21783</b>	<b>18691</b>	<b>6115</b>
22		<b>b</b>	<b>146557</b>	<b>112467</b>	<b>27356</b>	<b>6593</b>	<b>84</b>	<b>57</b>	<b>46634</b>	<b>21685</b>	<b>18701</b>	<b>6137</b>
23		<b>c</b>	<b>558</b>	<b>616</b>	<b>-84</b>	<b>28</b>	<b>-2</b>	<b>0</b>	<b>-67</b>	<b>-98</b>	<b>10</b>	<b>22</b>
24		<b>d</b>	<b>100,4</b>	<b>100,6</b>	<b>99,7</b>	<b>100,4</b>	<b>97,7</b>	<b>100,0</b>	<b>99,9</b>	<b>99,6</b>	<b>100,1</b>	<b>100,4</b>
25	<b>Opieka zdrowotna</b>	<b>a</b>	<b>219211</b>	<b>210512</b>	<b>6474</b>	<b>1656</b>	<b>466</b>	<b>103</b>	<b>7249</b>	<b>2704</b>	<b>2757</b>	<b>1262</b>
26	<b>i pomoc społeczna</b>	<b>b</b>	<b>222913</b>	<b>214217</b>	<b>6473</b>	<b>1659</b>	<b>462</b>	<b>102</b>	<b>7260</b>	<b>2717</b>	<b>2765</b>	<b>1257</b>
27		<b>c</b>	<b>3702</b>	<b>3705</b>	<b>-1</b>	<b>3</b>	<b>-4</b>	<b>-1</b>	<b>11</b>	<b>13</b>	<b>8</b>	<b>-5</b>
28		<b>d</b>	<b>101,7</b>	<b>101,8</b>	<b>100,0</b>	<b>100,2</b>	<b>99,1</b>	<b>99,0</b>	<b>100,2</b>	<b>100,5</b>	<b>100,3</b>	<b>99,6</b>
29	Opieka zdrowotna	a	204750	199631	3857	724	436	102	1707	231	596	383
30		b	207987	202892	3839	724	431	101	1691	233	591	375
31		c	3237	3261	-18	0	-5	-1	-16	2	-5	-8
32		d	101,6	101,6	99,5	100,0	98,9	99,0	99,1	100,9	99,2	97,9
33	Pomoc społeczna	a	3279	1693	872	705	9	-	1841	468	677	687
34	z zakwaterowaniem	b	3356	1760	882	705	9	-	1851	472	682	688
35		c	77	67	10	0	0	-	10	4	5	1
36		d	102,3	104,0	101,1	100,0	100,0	-	100,5	100,9	100,7	100,1
37	Pomoc społeczna bez	a	11182	9188	1745	227	21	1	3701	2005	1484	192
37	zakwaterowania	b	11570	9565	1752	230	22	1	3718	2012	1492	194
39		c	388	377	7	3	1	0	17	7	8	2
40		d	103,5	104,1	100,4	101,3	104,8	100,0	100,5	100,3	100,5	101,0



## ORAZ SEKCJI I DZIAŁÓW POLSKIEJ KLASYFIKACJI DZIAŁALNOŚCI (PKD) (cd.)

publiczny		Sektor prywatny												Lp.
250-999	1000 i więcej	razem	0-9	10-49	50-249	250-999	1000 i więcej	w tym osoby fizyczne						
								razem	0-9	10-49	50-249	250-999	1000 i więcej	
2	-	13368	13084	260	19	5	-	8982	8939	40	2	1	-	1
2	-	13482	13197	259	21	5	-	9074	9028	43	2	1	-	2
0	-	114	113	-1	2	0	-	92	89	3	0	0	-	3
100,0	-	100,9	100,9	99,6	110,5	100,0	-	101,0	101,0	107,5	100,0	100,0	-	4
1	1	6172	4981	763	310	91	27	3287	3026	225	33	3	-	5
1	1	6280	5093	768	302	89	28	3326	3068	225	30	3	-	6
0	0	108	112	5	-8	-2	1	39	42	0	-3	0	-	7
100,0	100,0	101,7	102,2	100,7	97,4	97,8	103,7	101,2	101,4	100,0	90,9	100,0	-	8
1	-	43293	41951	1094	191	46	11	38993	38492	472	27	2	-	9
1	-	43881	42526	1103	195	47	10	39497	38995	474	26	2	-	10
0	-	588	575	9	4	1	-1	504	503	2	-1	0	-	11
100,0	-	101,4	101,4	100,8	102,1	102,2	90,9	101,3	101,3	100,4	96,3	100,0	-	12
2	-	31901	31303	506	81	9	2	26629	26493	129	7	-	-	13
2	-	33154	32534	524	85	9	2	27487	27348	129	10	-	-	14
0	-	1253	1231	18	4	0	0	858	855	0	3	-	-	15
100,0	-	103,9	103,9	103,6	104,9	100,0	100,0	103,2	103,2	100,0	142,9	-	-	16
<b>375</b>	<b>68</b>	<b>16497</b>	<b>16154</b>	<b>300</b>	<b>43</b>	-	-	<b>75</b>	<b>74</b>	<b>1</b>	-	-	-	17
<b>367</b>	<b>68</b>	<b>16526</b>	<b>16185</b>	<b>298</b>	<b>42</b>	<b>1</b>	-	<b>84</b>	<b>83</b>	<b>1</b>	-	-	-	18
<b>-8</b>	<b>0</b>	<b>29</b>	<b>31</b>	<b>-2</b>	<b>-1</b>	<b>1</b>	-	<b>9</b>	<b>9</b>	<b>0</b>	-	-	-	19
<b>97,9</b>	<b>100,0</b>	<b>100,2</b>	<b>100,2</b>	<b>99,3</b>	<b>97,7</b>	<b>x</b>	-	<b>112,0</b>	<b>112,2</b>	<b>100,0</b>	-	-	-	20
<b>58</b>	<b>54</b>	<b>99272</b>	<b>90042</b>	<b>8749</b>	<b>450</b>	<b>28</b>	<b>3</b>	<b>68514</b>	<b>67808</b>	<b>672</b>	<b>32</b>	<b>2</b>	-	21
<b>57</b>	<b>54</b>	<b>99682</b>	<b>90541</b>	<b>8655</b>	<b>456</b>	<b>27</b>	<b>3</b>	<b>68754</b>	<b>68057</b>	<b>662</b>	<b>33</b>	<b>2</b>	-	22
<b>-1</b>	<b>0</b>	<b>410</b>	<b>499</b>	<b>-94</b>	<b>6</b>	<b>-1</b>	<b>0</b>	<b>240</b>	<b>249</b>	<b>-10</b>	<b>1</b>	<b>0</b>	-	23
<b>98,3</b>	<b>100,0</b>	<b>100,4</b>	<b>100,6</b>	<b>98,9</b>	<b>101,3</b>	<b>96,4</b>	<b>100,0</b>	<b>100,4</b>	<b>100,4</b>	<b>98,5</b>	<b>103,1</b>	<b>100,0</b>	-	24
<b>430</b>	<b>96</b>	<b>211940</b>	<b>207786</b>	<b>3717</b>	<b>394</b>	<b>36</b>	<b>7</b>	<b>195052</b>	<b>194246</b>	<b>784</b>	<b>22</b>	-	-	25
<b>426</b>	<b>95</b>	<b>215367</b>	<b>211215</b>	<b>3708</b>	<b>401</b>	<b>36</b>	<b>7</b>	<b>198317</b>	<b>197512</b>	<b>783</b>	<b>22</b>	-	-	26
<b>-4</b>	<b>-1</b>	<b>3427</b>	<b>3429</b>	<b>-9</b>	<b>7</b>	<b>0</b>	<b>0</b>	<b>3265</b>	<b>3266</b>	<b>-1</b>	<b>0</b>	-	-	27
<b>99,1</b>	<b>99,0</b>	<b>101,6</b>	<b>101,7</b>	<b>99,8</b>	<b>101,8</b>	<b>100,0</b>	<b>100,0</b>	<b>101,7</b>	<b>101,7</b>	<b>99,9</b>	<b>100,0</b>	-	-	28
402	95	203032	199389	3261	341	34	7	187732	187070	645	17	-	-	29
398	94	206083	202447	3248	348	33	7	190669	190011	641	17	-	-	30
-4	-1	3051	3058	-13	7	-1	0	2937	2941	-4	0	-	-	31
99,0	98,9	101,5	101,5	99,6	102,1	97,1	100,0	101,6	101,6	99,4	100,0	-	-	32
9	-	1435	1222	195	18	-	-	894	850	42	2	-	-	33
9	-	1480	1263	200	17	-	-	919	872	45	2	-	-	34
0	-	45	41	5	-1	-	-	25	22	3	0	-	-	35
100,0	-	103,1	103,4	102,6	94,4	-	-	102,8	102,6	107,1	100,0	-	-	36
19	1	7473	7175	261	35	2	-	6426	6326	97	3	-	-	37
19	1	7804	7505	260	36	3	-	6729	6629	97	3	-	-	38
0	0	331	330	-1	1	1	-	303	303	0	0	-	-	39
100,0	100,0	104,4	104,6	99,6	102,9	150,0	-	104,7	104,8	100,0	100,0	-	-	40

TABL. 2 PODMIOTY GOSPODARKI NARODOWEJ WEDŁUG PRZEWIDYWANEJ LICZBY PRACUJĄCYCH

Lp.	WYSZCZEGÓLNIENIE a - 31.12.2014 r. b - 30.06.2015 r. c - przyrost d - 2014 = 100		Ogółem					Sektor				
			razem	0-9	10-49	50-249	250-999	1000 i więcej	razem	0-9	10-49	50-249
1	Działalność związana	a	72833	69179	3022	599	28	5	5652	3306	1850	473
2	z kulturą, rozrywką	b	73887	70215	3042	597	28	5	5652	3301	1857	471
3	i rekreacją	c	1054	1036	20	-2	0	0	0	-5	7	-2
4		d	101,4	101,5	100,7	99,7	100,0	100,0	100,0	99,8	100,4	99,6
5	Działalność twórcza	a	19255	18070	999	174	11	1	2363	1260	919	172
6	związana z kulturą	b	19423	18230	1006	175	11	1	2370	1261	926	171
7	i rozrywką	c	168	160	7	1	0	0	7	1	7	-1
8		d	100,9	100,9	100,7	100,6	100,0	100,0	100,3	100,1	100,8	99,4
9	Działalność bibliotek,	a	4662	3768	673	212	8	1	2674	1849	615	202
10	archiwów, muzeów oraz	b	4692	3793	678	212	8	1	2669	1843	616	202
11	pozostała działalność	c	30	25	5	0	0	0	-5	-6	1	0
12	związana z kulturą	d	100,6	100,7	100,7	100,0	100,0	100,0	99,8	99,7	100,2	100,0
13	Działalność związana	a	1374	1316	35	14	6	3	4	1	1	-
14	z grami losowymi	b	1329	1273	34	13	6	3	4	1	1	-
15	i zakładami wzajemnymi	c	-45	-43	-1	-1	0	0	0	0	0	-
16		d	96,7	96,7	97,1	92,9	100,0	100,0	100,0	100,0	100,0	-
17	Działalność sportowa,	a	47542	46025	1315	199	3	-	611	196	315	99
18	rozrywkowa i rekreacyjna	b	48443	46919	1324	197	3	-	609	196	314	98
19		c	901	894	9	-2	0	-	-2	0	-1	-1
20		d	101,9	101,9	100,7	99,0	100,0	-	99,7	100,0	99,7	99,0
21	Pozostała działalność	a	266698	261285	4473	796	120	24	109	69	26	12
22	usługowa	b	268558	263136	4480	798	119	25	115	75	25	12
23		c	1860	1851	7	2	-1	1	6	6	-1	0
24		d	100,7	100,7	100,2	100,3	99,2	104,2	105,5	108,7	96,2	100,0
25	Działalność organizacji	a	132098	127754	3496	715	112	21	56	49	4	2
26	członkowskich	b	133372	129031	3493	717	111	20	60	53	4	2
27		c	1274	1277	-3	2	-1	-1	4	4	0	0
28		d	101,0	101,0	99,9	100,3	99,1	95,2	107,1	108,2	100,0	100,0
29	Naprawa i konserwacja	a	32409	32202	189	15	2	1	5	3	1	-
30	komputerów i artykułów	b	32203	31996	186	16	2	3	7	4	1	-
31	użytku osobistego	c	-206	-206	-3	1	0	2	2	1	0	-
32	i domowego	d	99,4	99,4	98,4	106,7	100,0	300,0	140,0	133,3	100,0	-
33	Pozostała indywidualna	a	102191	101329	788	66	6	2	48	17	21	10
34	działalność usługowa	b	102983	102109	801	65	6	2	48	18	20	10
35		c	792	780	13	-1	0	0	0	1	-1	0
36		d	100,8	100,8	101,6	98,5	100,0	100,0	100,0	105,9	95,2	100,0
37	Organizacje i zespoły	a	225	163	48	10	3	1	4	3	-	1
38	eksterytorialne	b	231	169	48	10	3	1	5	4	-	1
39		c	6	6	0	0	0	0	1	1	-	0
40		d	102,7	103,7	100,0	100,0	100,0	100,0	125,0	133,3	-	100,0

## ORAZ SEKCJI I DZIAŁÓW POLSKIEJ KLASYFIKACJI DZIAŁALNOŚCI (PKD) (dok.)

publiczny		Sektor prywatny												Lp.
250-999	1000 i więcej	razem	0-9	10-49	50-249	250-999	1000 i więcej	w tym osoby fizyczne						
								razem	0-9	10-49	50-249	250-999	1000 i więcej	
20	3	67172	65864	1172	126	8	2	32137	32014	120	3	-	-	1
20	3	68062	66741	1185	126	8	2	32442	32310	128	4	-	-	2
0	0	890	877	13	0	0	0	305	296	8	1	-	-	3
100,0	100,0	101,3	101,3	101,1	100,0	100,0	100,0	100,9	100,9	106,7	133,3	-	-	4
11	1	16888	16806	80	2	-	-	14984	14951	31	2	-	-	5
11	1	17027	16943	80	4	-	-	15116	15083	30	3	-	-	6
0	0	139	137	0	2	-	-	132	132	-1	1	-	-	7
100,0	100,0	100,8	100,8	100,0	200,0	-	-	100,9	100,9	96,8	150,0	-	-	8
7	1	1988	1919	58	10	1	-	1459	1447	12	-	-	-	9
7	1	2017	1944	62	10	1	-	1471	1458	13	-	-	-	10
0	0	29	25	4	0	0	-	12	11	1	-	-	-	11
100,0	100,0	101,5	101,3	106,9	100,0	100,0	-	100,8	100,8	108,3	-	-	-	12
1	1	1369	1314	34	14	5	2	1033	1027	6	-	-	-	13
1	1	1320	1267	33	13	5	2	988	981	7	-	-	-	14
0	0	-49	-47	-1	-1	0	0	-45	-46	1	-	-	-	15
100,0	100,0	96,4	96,4	97,1	92,9	100,0	100,0	95,6	95,5	116,7	-	-	-	16
1	-	46927	45825	1000	100	2	-	14661	14589	71	1	-	-	17
1	-	47698	46587	1010	99	2	-	14867	14788	78	1	-	-	18
0	-	771	762	10	-1	0	-	206	199	7	0	-	-	19
100,0	-	101,6	101,7	101,0	99,0	100,0	-	101,4	101,4	109,9	100,0	-	-	20
-	2	266494	261121	4447	784	120	22	125373	124921	444	7	-	1	21
1	2	267410	262028	4455	786	118	23	125513	125053	450	9	-	1	22
1	0	916	907	8	2	-2	1	140	132	6	2	-	0	23
x	100,0	100,3	100,3	100,2	100,3	98,3	104,5	100,1	100,1	101,4	128,6	-	100,0	24
-	1	131970	127633	3492	713	112	20	22	22	-	-	-	-	25
-	1	132548	128214	3489	715	111	19	19	19	-	-	-	-	26
-	0	578	581	-3	2	-1	-1	-3	-3	-	-	-	-	27
-	100,0	100,4	100,5	99,9	100,3	99,1	95,0	86,4	86,4	-	-	-	-	28
-	1	32401	32196	188	15	2	-	30129	30062	65	2	-	-	29
1	1	32164	31960	185	16	1	2	29893	29825	65	3	-	-	30
1	0	-237	-236	-3	1	-1	2	-236	-237	0	1	-	-	31
x	100,0	99,3	99,3	98,4	106,7	50,0	x	99,2	99,2	100,0	150,0	-	-	32
-	-	102123	101292	767	56	6	2	95222	94837	379	5	-	1	33
-	-	102698	101854	781	55	6	2	95601	95209	385	6	-	1	34
-	-	575	562	14	-1	0	0	379	372	6	1	-	0	35
-	-	100,6	100,6	101,8	98,2	100,0	100,0	100,4	100,4	101,6	120,0	-	100,0	36
-	-	221	160	48	9	3	1	-	-	-	-	-	-	37
-	-	226	165	48	9	3	1	-	-	-	-	-	-	38
-	-	5	5	0	0	0	0	-	-	-	-	-	-	39
-	-	102,3	103,1	100,0	100,0	100,0	100,0	-	-	-	-	-	-	40

TABL. 3 PODMIOTY GOSPODARKI NARODOWEJ WEDŁUG PRZEWIDYWANEJ LICZBY PRACUJĄCYCH

Lp.	WYSZCZEGÓLNIENIE a - 31.12.2014 r. b - 30.06.2015 r. c - przyrost d - 2014 = 100		Ogółem					Sektor				
			razem	0-9	10-49	50-249	250-999	1000 i więcej	razem	0-9	10-49	50-249
1	<b>POLSKA</b>	a	<b>4119671<sup>4</sup></b>	<b>3938654</b>	<b>146926</b>	<b>29610</b>	<b>3706</b>	<b>775</b>	<b>122079</b>	<b>78918</b>	<b>29397</b>	<b>12226</b>
2		b	<b>4155328<sup>4</sup></b>	<b>3974809</b>	<b>146829</b>	<b>29253</b>	<b>3672</b>	<b>765</b>	<b>121858</b>	<b>79090</b>	<b>29330</b>	<b>11917</b>
3		c	<b>35657</b>	<b>36155</b>	<b>-97</b>	<b>-357</b>	<b>-34</b>	<b>-10</b>	<b>-221</b>	<b>172</b>	<b>-67</b>	<b>-309</b>
4		d	<b>100,9</b>	<b>100,9</b>	<b>99,9</b>	<b>98,8</b>	<b>99,1</b>	<b>98,7</b>	<b>99,8</b>	<b>100,2</b>	<b>99,8</b>	<b>97,5</b>
5	<b>Dolnośląskie</b>	a	<b>351122</b>	<b>338256</b>	<b>10369</b>	<b>2141</b>	<b>295</b>	<b>61</b>	<b>15527</b>	<b>12434</b>	<b>2035</b>	<b>950</b>
6		b	<b>354296</b>	<b>341501</b>	<b>10317</b>	<b>2119</b>	<b>295</b>	<b>64</b>	<b>15567</b>	<b>12486</b>	<b>2049</b>	<b>924</b>
7		c	<b>3174</b>	<b>3245</b>	<b>-52</b>	<b>-22</b>	<b>0</b>	<b>3</b>	<b>40</b>	<b>52</b>	<b>14</b>	<b>-26</b>
8		d	<b>100,9</b>	<b>101,0</b>	<b>99,5</b>	<b>99,0</b>	<b>100,0</b>	<b>104,9</b>	<b>100,3</b>	<b>100,4</b>	<b>100,7</b>	<b>97,3</b>
	<i>Podregiony:</i>											
9	jeleniogórski	a	64394	62256	1713	375	43	7	3491	2770	501	199
10		b	65042	62927	1696	369	43	7	3598	2878	505	194
11		c	648	671	-17	-6	0	0	107	108	4	-5
12		d	101,0	101,1	99,0	98,4	100,0	100,0	103,1	103,9	100,8	97,5
13	legnicko-głogowski	a	43901	42218	1322	317	32	12	1683	1205	297	172
14		b	44241	42543	1337	316	32	13	1631	1154	299	169
15		c	340	325	15	-1	0	1	-52	-51	2	-3
16		d	100,8	100,8	101,1	99,7	100,0	108,3	96,9	95,8	100,7	98,3
17	wałbrzyski	a	73520	70693	2358	420	47	2	5526	4825	495	192
18		b	73509	70705	2343	413	45	3	5544	4844	500	187
19		c	-11	12	-15	-7	-2	1	18	19	5	-5
20		d	100,0	100,0	99,4	98,3	95,7	150,0	100,3	100,4	101,0	97,4
21	wrocławski	a	58962	56696	1844	365	51	6	1758	1098	501	148
22		b	59754	57492	1842	362	51	7	1750	1098	500	141
23		c	792	796	-2	-3	0	1	-8	0	-1	-7
24		d	101,3	101,4	99,9	99,2	100,0	116,7	99,5	100,0	99,8	95,3
25	m. Wrocław	a	110345	106393	3132	664	122	34	3069	2536	241	239
26		b	111750	107834	3099	659	124	34	3044	2512	245	233
27		c	1405	1441	-33	-5	2	0	-25	-24	4	-6
28		d	101,3	101,4	98,9	99,2	101,6	100,0	99,2	99,1	101,7	97,5
29	<b>Kujawsko-pomorskie</b>	a	<b>192078</b>	<b>183312</b>	<b>6964</b>	<b>1584</b>	<b>189</b>	<b>29</b>	<b>5880</b>	<b>3639</b>	<b>1473</b>	<b>684</b>
30		b	<b>192816</b>	<b>184069</b>	<b>6974</b>	<b>1559</b>	<b>184</b>	<b>30</b>	<b>5856</b>	<b>3644</b>	<b>1463</b>	<b>666</b>
31		c	<b>738</b>	<b>757</b>	<b>10</b>	<b>-25</b>	<b>-5</b>	<b>1</b>	<b>-24</b>	<b>5</b>	<b>-10</b>	<b>-18</b>
32		d	<b>100,4</b>	<b>100,4</b>	<b>100,1</b>	<b>98,4</b>	<b>97,4</b>	<b>103,4</b>	<b>99,6</b>	<b>100,1</b>	<b>99,3</b>	<b>97,4</b>
	<i>Podregiony:</i>											
33	bydgosko-toruński	a	89841	86056	2957	710	95	23	1829	1178	328	275
34		b	90261	86466	2977	703	91	24	1818	1176	327	268
35		c	420	410	20	-7	-4	1	-11	-2	-1	-7
36		d	100,5	100,5	100,7	99,0	95,8	104,3	99,4	99,8	99,7	97,5

<sup>4</sup> W podziale według województw i podregionów, sektorów własności w tym przewidywanej liczby pracujących – bez podmiotów, dla których informacja o adresie siedziby/miejscu zamieszkania lub przewidywanej liczbie pracujących, lub formie własności nie występuje w rejestrze REGON.

## ORAZ WOJEWÓDZTW I PODREGIONÓW

publiczny		Sektor prywatny												Lp.
250-999	1000 i więcej	razem	0-9	10-49	50-249	250-999	1000 i więcej	w tym osoby fizyczne						
								razem	0-9	10-49	50-249	250-999	1000 i więcej	
1234	304	3996274	3858419	117529	17384	2471	471	2961239	2928404	31501	1288	42	4	1
1218	303	4017103	3879370	117486	17332	2453	462	2971290	2938385	31562	1297	43	3	2
-16	-1	20829	20951	-43	-52	-18	-9	10051	9981	61	9	1	-1	3
98,7	99,7	100,5	100,5	100,0	99,7	99,3	98,1	100,3	100,3	100,2	100,7	102,4	75,0	4
91	17	335479	325707	8334	1191	203	44	234474	232262	2156	54	2	-	5
91	17	337144	327431	8267	1195	204	47	235033	232831	2148	52	2	-	6
0	0	1665	1724	-67	4	1	3	559	569	-8	-2	0	-	7
100,0	100,0	100,5	100,5	99,2	100,3	100,5	106,8	100,2	100,2	99,6	96,3	100,0	-	8
18	3	60896	59479	1212	176	25	4	41858	41480	370	8	-	-	9
18	3	61311	59916	1191	175	25	4	41976	41612	357	7	-	-	10
0	0	415	437	-21	-1	0	0	118	132	-13	-1	-	-	11
100,0	100,0	100,7	100,7	98,3	99,4	100,0	100,0	100,3	100,3	96,5	87,5	-	-	12
8	1	42210	41005	1025	145	24	11	31652	31350	294	7	1	-	13
8	1	42488	41267	1038	147	24	12	31767	31451	308	7	1	-	14
0	0	278	262	13	2	0	1	115	101	14	0	0	-	15
100,0	100,0	100,7	100,6	101,3	101,4	100,0	109,1	100,4	100,3	104,8	100,0	100,0	-	16
13	1	67980	65855	1863	228	33	1	46122	45607	507	8	-	-	17
12	1	67854	65750	1843	226	33	2	45941	45438	495	8	-	-	18
-1	0	-126	-105	-20	-2	0	1	-181	-169	-12	0	-	-	19
92,3	100,0	99,8	99,8	98,9	99,1	100,0	200,0	99,6	99,6	97,6	100,0	-	-	20
11	-	57190	55584	1343	217	40	6	44313	43826	471	16	-	-	21
11	-	57814	56204	1342	221	40	7	44754	44263	475	15	1	-	22
0	-	624	620	-1	4	0	1	441	437	4	-1	1	-	23
100,0	-	101,1	101,1	99,9	101,8	100,0	116,7	101,0	101,0	100,8	93,8	x	-	24
41	12	107203	103784	2891	425	81	22	70529	69999	514	15	1	-	25
42	12	107677	104294	2853	426	82	22	70595	70067	513	15	-	-	26
1	0	474	510	-38	1	1	0	66	68	-1	0	-1	-	27
102,4	100,0	100,4	100,5	98,7	100,2	101,2	100,0	100,1	100,1	99,8	100,0	x	-	28
68	16	186173	179648	5491	900	121	13	142201	140492	1632	76	-	1	29
67	16	186577	180043	5510	893	117	14	142217	140494	1644	78	-	1	30
-1	0	404	395	19	-7	-4	1	16	2	12	2	-	0	31
98,5	100,0	100,2	100,2	100,3	99,2	96,7	107,7	100,0	100,0	100,7	102,6	-	100,0	32
34	14	87996	84862	2629	435	61	9	64539	63833	675	30	-	1	33
33	14	88143	84991	2649	435	58	10	64441	63725	683	32	-	1	34
-1	0	147	129	20	0	-3	1	-98	-108	8	2	-	0	35
97,1	100,0	100,2	100,2	100,8	100,0	95,1	111,1	99,8	99,8	101,2	106,7	-	100,0	36

TABL. 3 PODMIOTY GOSPODARKI NARODOWEJ WEDŁUG PRZEWIDYWANEJ LICZBY PRACUJĄCYCH

Lp.	WYSZCZEGÓLNIENIE a - 31.12.2014 r. b - 30.06.2015 r. c - przyrost d - 2014 = 100		Ogółem						Sektor			
			razem	0-9	10-49	50-249	250-999	1000 i więcej	razem	0-9	10-49	50-249
1	grudziądzki	a	29382	27938	1163	247	33	1	1229	771	326	119
2		b	29617	28187	1154	242	33	1	1226	775	322	116
3		c	235	249	-9	-5	0	0	-3	4	-4	-3
4		d	100,8	100,9	99,2	98,0	100,0	100,0	99,8	100,5	98,8	97,5
5	włocławski	a	30521	29118	1117	261	23	2	1073	643	300	118
6		b	30491	29092	1123	252	22	2	1068	644	298	114
7		c	-30	-26	6	-9	-1	0	-5	1	-2	-4
8		d	99,9	99,9	100,5	96,6	95,7	100,0	99,5	100,2	99,3	96,6
9	inowrocławski	a	28374	26965	1142	239	25	3	1094	669	294	122
10		b	28387	26987	1136	236	25	3	1090	669	293	119
11		c	13	22	-6	-3	0	0	-4	0	-1	-3
12		d	100,0	100,1	99,5	98,7	100,0	100,0	99,6	100,0	99,7	97,5
13	świecki	a	13960	13235	585	127	13	-	655	378	225	50
14		b	14060	13337	584	126	13	-	654	380	223	49
15		c	100	102	-1	-1	0	-	-1	2	-2	-1
16		d	100,7	100,8	99,8	99,2	100,0	-	99,8	100,5	99,1	98,0
17	<b>Lubelskie</b>	<b>a</b>	<b>171620</b>	<b>164510</b>	<b>5713</b>	<b>1253</b>	<b>114</b>	<b>30</b>	<b>5790</b>	<b>3166</b>	<b>1863</b>	<b>688</b>
18		<b>b</b>	<b>172541</b>	<b>165483</b>	<b>5696</b>	<b>1225</b>	<b>110</b>	<b>27</b>	<b>5756</b>	<b>3160</b>	<b>1856</b>	<b>671</b>
19		<b>c</b>	<b>921</b>	<b>973</b>	<b>-17</b>	<b>-28</b>	<b>-4</b>	<b>-3</b>	<b>-34</b>	<b>-6</b>	<b>-7</b>	<b>-17</b>
20		<b>d</b>	<b>100,5</b>	<b>100,6</b>	<b>99,7</b>	<b>97,8</b>	<b>96,5</b>	<b>90,0</b>	<b>99,4</b>	<b>99,8</b>	<b>99,6</b>	<b>97,5</b>
	<i>Podregiony</i>											
21	bialski	a	21284	20308	799	166	10	1	889	486	300	97
22		b	21312	20341	801	159	10	1	884	482	301	95
23		c	28	33	2	-7	0	0	-5	-4	1	-2
24		d	100,1	100,2	100,3	95,8	100,0	100,0	99,4	99,2	100,3	97,9
25	chełmsko-zamojski	a	45778	43833	1588	331	22	4	1748	949	596	189
26		b	45940	44007	1585	322	22	4	1740	952	592	182
27		c	162	174	-3	-9	0	0	-8	3	-4	-7
28		d	100,4	100,4	99,8	97,3	100,0	100,0	99,5	100,3	99,3	96,3
29	lubelski	a	69391	66638	2151	521	62	19	1665	894	475	258
30		b	69976	67250	2139	512	59	16	1654	893	473	253
31		c	585	612	-12	-9	-3	-3	-11	-1	-2	-5
32		d	100,8	100,9	99,4	98,3	95,2	84,2	99,3	99,9	99,6	98,1
33	puławski	a	35167	33731	1175	235	20	6	1488	837	492	144
34		b	35313	33885	1171	232	19	6	1478	833	490	141
35		c	146	154	-4	-3	-1	0	-10	-4	-2	-3
36		d	100,4	100,5	99,7	98,7	95,0	100,0	99,3	99,5	99,6	97,9

## ORAZ WOJEWÓDZTW I PODREGIONÓW (cd.)

publiczny		Sektor prywatny												Lp.
250-999	1000 i więcej	razem	0-9	10-49	50-249	250-999	1000 i więcej	w tym osoby fizyczne						
								razem	0-9	10-49	50-249	250-999	1000 i więcej	
12	1	28150	27164	837	128	21	-	22388	22040	326	22	-	-	1
12	1	28365	27386	832	126	21	-	22532	22188	323	21	-	-	2
0	0	215	222	-5	-2	0	-	144	148	-3	-1	-	-	3
100,0	100,0	100,8	100,8	99,4	98,4	100,0	-	100,6	100,7	99,1	95,5	-	-	4
11	1	29447	28474	817	143	12	1	23160	22914	236	10	-	-	5
11	1	29403	28428	825	138	11	1	23114	22864	240	10	-	-	6
0	0	-44	-46	8	-5	-1	0	-46	-50	4	0	-	-	7
100,0	100,0	99,9	99,8	101,0	96,5	91,7	100,0	99,8	99,8	101,7	100,0	-	-	8
9	-	27276	26292	848	117	16	3	21680	21406	266	8	-	-	9
9	-	27270	26291	843	117	16	3	21632	21353	270	9	-	-	10
0	-	-6	-1	-5	0	0	0	-48	-53	4	1	-	-	11
100,0	-	100,0	100,0	99,4	100,0	100,0	100,0	99,8	99,8	101,5	112,5	-	-	12
2	-	13304	12856	360	77	11	-	10434	10299	129	6	-	-	13
2	-	13396	12947	361	77	11	-	10498	10364	128	6	-	-	14
0	-	92	91	1	0	0	-	64	65	-1	0	-	-	15
100,0	-	100,7	100,7	100,3	100,0	100,0	-	100,6	100,6	99,2	100,0	-	-	16
<b>53</b>	<b>20</b>	<b>165777</b>	<b>161291</b>	<b>3850</b>	<b>565</b>	<b>61</b>	<b>10</b>	<b>129338</b>	<b>128233</b>	<b>1068</b>	<b>36</b>	<b>1</b>	-	17
<b>49</b>	<b>20</b>	<b>166242</b>	<b>161780</b>	<b>3840</b>	<b>554</b>	<b>61</b>	<b>7</b>	<b>129657</b>	<b>128554</b>	<b>1065</b>	<b>37</b>	<b>1</b>	-	18
<b>-4</b>	<b>0</b>	<b>465</b>	<b>489</b>	<b>-10</b>	<b>-11</b>	<b>0</b>	<b>-3</b>	<b>319</b>	<b>321</b>	<b>-3</b>	<b>1</b>	<b>0</b>	-	19
<b>92,5</b>	<b>100,0</b>	<b>100,3</b>	<b>100,3</b>	<b>99,7</b>	<b>98,1</b>	<b>100,0</b>	<b>70,0</b>	<b>100,2</b>	<b>100,3</b>	<b>99,7</b>	<b>102,8</b>	<b>100,0</b>	-	20
5	1	20389	19816	499	69	5	-	15932	15748	175	8	1	-	21
5	1	20382	19813	500	64	5	-	15892	15707	176	8	1	-	22
0	0	-7	-3	1	-5	0	-	-40	-41	1	0	0	-	23
100,0	100,0	100,0	100,0	100,2	92,8	100,0	-	99,7	99,7	100,6	100,0	100,0	-	24
11	3	44021	42875	992	142	11	1	35250	34924	316	10	-	-	25
11	3	44111	42966	993	140	11	1	35325	34996	318	11	-	-	26
0	0	90	91	1	-2	0	0	75	72	2	1	-	-	27
100,0	100,0	100,2	100,2	100,1	98,6	100,0	100,0	100,2	100,2	100,6	110,0	-	-	28
26	12	67696	65714	1676	263	36	7	51043	50675	354	14	-	-	29
23	12	67991	66026	1666	259	36	4	51256	50890	352	14	-	-	30
-3	0	295	312	-10	-4	0	-3	213	215	-2	0	-	-	31
88,5	100,0	100,4	100,5	99,4	98,5	100,0	57,1	100,4	100,4	99,4	100,0	-	-	32
11	4	33671	32886	683	91	9	2	27113	26886	223	4	-	-	33
10	4	33758	32975	681	91	9	2	27184	26961	219	4	-	-	34
-1	0	87	89	-2	0	0	0	71	75	-4	0	-	-	35
90,9	100,0	100,3	100,3	99,7	100,0	100,0	100,0	100,3	100,3	98,2	100,0	-	-	36

TABL. 3 PODMIOTY GOSPODARKI NARODOWEJ WEDŁUG PRZEWIDYWANEJ LICZBY PRACUJĄCYCH

Lp.	WYSZCZEGÓLNIENIE			Ogółem					Sektor			
	a - 31.12.2014 r. b - 30.06.2015 r. c - przyrost d - 2014 = 100			razem	0-9	10-49	50-249	250-999	1000 i więcej	razem	0-9	10-49
1	<b>Lubuskie</b>	<b>a</b>	<b>110083</b>	<b>105403</b>	<b>3850</b>	<b>740</b>	<b>81</b>	<b>9</b>	<b>4742</b>	<b>3457</b>	<b>895</b>	<b>359</b>
2		<b>b</b>	<b>110935</b>	<b>106267</b>	<b>3850</b>	<b>727</b>	<b>82</b>	<b>9</b>	<b>4726</b>	<b>3451</b>	<b>896</b>	<b>349</b>
3		<b>c</b>	<b>852</b>	<b>864</b>	<b>0</b>	<b>-13</b>	<b>1</b>	<b>0</b>	<b>-16</b>	<b>-6</b>	<b>1</b>	<b>-10</b>
4		<b>d</b>	<b>100,8</b>	<b>100,8</b>	<b>100,0</b>	<b>98,2</b>	<b>101,2</b>	<b>100,0</b>	<b>99,7</b>	<b>99,8</b>	<b>100,1</b>	<b>97,2</b>
	<i>Podregiony</i>											
5	gorzowski	a	44349	42394	1630	291	30	4	1649	1145	363	129
6		b	44561	42614	1622	290	31	4	1635	1140	357	126
7		c	212	220	-8	-1	1	0	-14	-5	-6	-3
8		d	100,5	100,5	99,5	99,7	103,3	100,0	99,2	99,6	98,3	97,7
9	zielonogórski	a	65734	63009	2220	449	51	5	3093	2312	532	230
10		b	66374	63653	2228	437	51	5	3091	2311	539	223
11		c	640	644	8	-12	0	0	-2	-1	7	-7
12		d	101,0	101,0	100,4	97,3	100,0	100,0	99,9	100,0	101,3	97,0
13	<b>Łódzkie</b>	<b>a</b>	<b>239578</b>	<b>227875</b>	<b>9623</b>	<b>1822</b>	<b>217</b>	<b>41</b>	<b>6599</b>	<b>3842</b>	<b>1924</b>	<b>752</b>
14		<b>b</b>	<b>240123</b>	<b>228477</b>	<b>9610</b>	<b>1784</b>	<b>213</b>	<b>39</b>	<b>6582</b>	<b>3849</b>	<b>1924</b>	<b>730</b>
15		<b>c</b>	<b>545</b>	<b>602</b>	<b>-13</b>	<b>-38</b>	<b>-4</b>	<b>-2</b>	<b>-17</b>	<b>7</b>	<b>0</b>	<b>-22</b>
16		<b>d</b>	<b>100,2</b>	<b>100,3</b>	<b>99,9</b>	<b>97,9</b>	<b>98,2</b>	<b>95,1</b>	<b>99,7</b>	<b>100,2</b>	<b>100,0</b>	<b>97,1</b>
	<i>Podregiony:</i>											
17	łódzki	a	38800	36938	1552	288	20	2	952	544	284	119
18		b	38916	37061	1548	285	20	2	950	546	282	117
19		c	116	123	-4	-3	0	0	-2	2	-2	-2
20		d	100,3	100,3	99,7	99,0	100,0	100,0	99,8	100,4	99,3	98,3
21	m. Łódź	a	91488	87188	3526	650	98	26	1853	1230	353	222
22		b	91428	87165	3514	628	95	26	1844	1231	354	213
23		c	-60	-23	-12	-22	-3	0	-9	1	1	-9
24		d	99,9	100,0	99,7	96,6	96,9	100,0	99,5	100,1	100,3	95,9
25	piotrkowski	a	44572	42308	1843	366	47	8	1425	754	475	182
26		b	44749	42488	1850	359	46	6	1418	751	476	177
27		c	177	180	7	-7	-1	-2	-7	-3	1	-5
28		d	100,4	100,4	100,4	98,1	97,9	75,0	99,5	99,6	100,2	97,3
29	sieradzki	a	36459	34583	1575	270	29	2	1301	720	450	124
30		b	36724	34852	1572	269	29	2	1302	721	451	123
31		c	265	269	-3	-1	0	0	1	1	1	-1
32		d	100,7	100,8	99,8	99,6	100,0	100,0	100,1	100,1	100,2	99,2
33	skierniewicki	a	28259	26858	1127	248	23	3	1068	594	362	105
34		b	28306	26911	1126	243	23	3	1068	600	361	100
35		c	47	53	-1	-5	0	0	0	6	-1	-5
36		d	100,2	100,2	99,9	98,0	100,0	100,0	100,0	101,0	99,7	95,2



## ORAZ WOJEWÓDZTW I PODREGIONÓW (cd.)

publiczny		Sektor prywatny												Lp.
250-999	1000 i więcej	razem	0-9	10-49	50-249	250-999	1000 i więcej	w tym osoby fizyczne						
								razem	0-9	10-49	50-249	250-999	1000 i więcej	
<b>27</b>	<b>4</b>	<b>105313</b>	<b>101918</b>	<b>2955</b>	<b>381</b>	<b>54</b>	<b>5</b>	<b>77499</b>	<b>76600</b>	<b>863</b>	<b>33</b>	<b>3</b>	-	1
<b>26</b>	<b>4</b>	<b>105766</b>	<b>102373</b>	<b>2954</b>	<b>378</b>	<b>56</b>	<b>5</b>	<b>77758</b>	<b>76862</b>	<b>858</b>	<b>35</b>	<b>3</b>	-	2
<b>-1</b>	<b>0</b>	<b>453</b>	<b>455</b>	<b>-1</b>	<b>-3</b>	<b>2</b>	<b>0</b>	<b>259</b>	<b>262</b>	<b>-5</b>	<b>2</b>	<b>0</b>	-	3
<b>96,3</b>	<b>100,0</b>	<b>100,4</b>	<b>100,4</b>	<b>100,0</b>	<b>99,2</b>	<b>103,7</b>	<b>100,0</b>	<b>100,3</b>	<b>100,3</b>	<b>99,4</b>	<b>106,1</b>	<b>100,0</b>	-	4
11	1	42693	41242	1267	162	19	3	32079	31699	367	13	-	-	5
11	1	42801	41349	1265	164	20	3	32105	31726	364	15	-	-	6
0	0	108	107	-2	2	1	0	26	27	-3	2	-	-	7
100,0	100,0	100,3	100,3	99,8	101,2	105,3	100,0	100,1	100,1	99,2	115,4	-	-	8
16	3	62620	60676	1688	219	35	2	45420	44901	496	20	3	-	9
15	3	62965	61024	1689	214	36	2	45653	45136	494	20	3	-	10
-1	0	345	348	1	-5	1	0	233	235	-2	0	0	-	11
93,8	100,0	100,6	100,6	100,1	97,7	102,9	100,0	100,5	100,5	99,6	100,0	100,0	-	12
<b>61</b>	<b>20</b>	<b>232961</b>	<b>224015</b>	<b>7699</b>	<b>1070</b>	<b>156</b>	<b>21</b>	<b>180367</b>	<b>177808</b>	<b>2441</b>	<b>114</b>	<b>4</b>	-	13
<b>59</b>	<b>20</b>	<b>233421</b>	<b>224510</b>	<b>7685</b>	<b>1054</b>	<b>153</b>	<b>19</b>	<b>179938</b>	<b>177364</b>	<b>2455</b>	<b>116</b>	<b>3</b>	-	14
<b>-2</b>	<b>0</b>	<b>460</b>	<b>495</b>	<b>-14</b>	<b>-16</b>	<b>-3</b>	<b>-2</b>	<b>-429</b>	<b>-444</b>	<b>14</b>	<b>2</b>	<b>-1</b>	-	15
<b>96,7</b>	<b>100,0</b>	<b>100,2</b>	<b>100,2</b>	<b>99,8</b>	<b>98,5</b>	<b>98,1</b>	<b>90,5</b>	<b>99,8</b>	<b>99,8</b>	<b>100,6</b>	<b>101,8</b>	<b>75,0</b>	-	16
4	1	37847	36393	1268	169	16	1	30624	30117	486	21	-	-	17
4	1	37953	36502	1266	168	16	1	30588	30076	491	21	-	-	18
0	0	106	109	-2	-1	0	0	-36	-41	5	0	-	-	19
100,0	100,0	100,3	100,3	99,8	99,4	100,0	100,0	99,9	99,9	101,0	100,0	-	-	20
35	13	89622	85945	3173	428	63	13	64810	64075	697	37	1	-	21
33	13	89504	85856	3159	415	61	13	64177	63432	707	37	1	-	22
-2	0	-118	-89	-14	-13	-2	0	-633	-643	10	0	0	-	23
94,3	100,0	99,9	99,9	99,6	97,0	96,8	100,0	99,0	99,0	101,4	100,0	100,0	-	24
10	4	43145	41552	1368	184	37	4	34746	34226	504	14	2	-	25
10	4	43322	41728	1374	182	36	2	34808	34284	507	16	1	-	26
0	0	177	176	6	-2	-1	-2	62	58	3	2	-1	-	27
100,0	100,0	100,4	100,4	100,4	98,9	97,3	50,0	100,2	100,2	100,6	114,3	50,0	-	28
6	1	35157	33862	1125	146	23	1	28557	28050	483	23	1	-	29
6	1	35411	34120	1121	146	23	1	28775	28270	481	23	1	-	30
0	0	254	258	-4	0	0	0	218	220	-2	0	0	-	31
100,0	100,0	100,7	100,8	99,6	100,0	100,0	100,0	100,8	100,8	99,6	100,0	100,0	-	32
6	1	27190	26263	765	143	17	2	21630	21340	271	19	-	-	33
6	1	27231	26304	765	143	17	2	21590	21302	269	19	-	-	34
0	0	41	41	0	0	0	0	-40	-38	-2	0	-	-	35
100,0	100,0	100,2	100,2	100,0	100,0	100,0	100,0	99,8	99,8	99,3	100,0	-	-	36

TABL. 3. PODMIOTY GOSPODARKI NARODOWEJ WEDŁUG PRZEWIDYWANEJ LICZBY PRACUJĄCYCH

Lp.	WYSZCZEGÓLNIENIE a - 31.12.2014 r. b - 30.06.2015 r. c - przyrost d - 2014 = 100		Ogółem					Sektor				
			razem	0-9	10-49	50-249	250-999	1000 i więcej	razem	0-9	10-49	50-249
1	<b>Małopolskie</b>	<b>a</b>	<b>356785</b>	<b>340861</b>	<b>13163</b>	<b>2419</b>	<b>288</b>	<b>54</b>	<b>7901</b>	<b>4090</b>	<b>2787</b>	<b>912</b>
2		<b>b</b>	<b>360853</b>	<b>344945</b>	<b>13167</b>	<b>2394</b>	<b>291</b>	<b>56</b>	<b>7875</b>	<b>4104</b>	<b>2774</b>	<b>886</b>
3		<b>c</b>	<b>4068</b>	<b>4084</b>	<b>4</b>	<b>-25</b>	<b>3</b>	<b>2</b>	<b>-26</b>	<b>14</b>	<b>-13</b>	<b>-26</b>
4		<b>d</b>	<b>101,1</b>	<b>101,2</b>	<b>100,0</b>	<b>99,0</b>	<b>101,0</b>	<b>103,7</b>	<b>99,7</b>	<b>100,3</b>	<b>99,5</b>	<b>97,1</b>
	<i>Podregiony:</i>											
5	krakowski	a	69554	66755	2372	389	35	3	1673	803	702	157
6		b	70457	67688	2347	384	35	3	1668	815	689	153
7		c	903	933	-25	-5	0	0	-5	12	-13	-4
8		d	101,3	101,4	98,9	98,7	100,0	100,0	99,7	101,5	98,1	97,5
9	m. Kraków	a	126547	120612	4827	917	153	38	1420	763	327	262
10		b	128373	122428	4838	912	155	40	1421	775	326	253
11		c	1826	1816	11	-5	2	2	1	12	-1	-9
12		d	101,4	101,5	100,2	99,5	101,3	105,3	100,1	101,6	99,7	96,6
13	nowosądecki	a	41653	39661	1648	315	23	6	1404	729	529	138
14		b	42198	40205	1652	311	24	6	1405	732	530	135
15		c	545	544	4	-4	1	0	1	3	1	-3
16		d	101,3	101,4	100,2	98,7	104,3	100,0	100,1	100,4	100,2	97,8
17	oświęcimski	a	53837	51607	1817	371	39	3	1362	756	444	155
18		b	53818	51577	1832	367	39	3	1356	752	446	151
19		c	-19	-30	15	-4	0	0	-6	-4	2	-4
20		d	100,0	99,9	100,8	98,9	100,0	100,0	99,6	99,5	100,5	97,4
21	tarnowski	a	32411	30729	1390	264	25	3	1154	569	449	123
22		b	32767	31082	1396	261	25	3	1137	557	446	121
23		c	356	353	6	-3	0	0	-17	-12	-3	-2
24		d	101,1	101,1	100,4	98,9	100,0	100,0	98,5	97,9	99,3	98,4
25	nowotarski	a	32783	31497	1109	163	13	1	888	470	336	77
26		b	33240	31965	1102	159	13	1	888	473	337	73
27		c	457	468	-7	-4	0	0	0	3	1	-4
28		d	101,4	101,5	99,4	97,5	100,0	100,0	100,0	100,6	100,3	94,8
29	<b>Mazowieckie</b>	<b>a</b>	<b>742174</b>	<b>710825</b>	<b>25203</b>	<b>5069</b>	<b>820</b>	<b>257</b>	<b>12832</b>	<b>7044</b>	<b>3689</b>	<b>1731</b>
30		<b>b</b>	<b>754598</b>	<b>723264</b>	<b>25240</b>	<b>5035</b>	<b>808</b>	<b>251</b>	<b>12844</b>	<b>7100</b>	<b>3684</b>	<b>1697</b>
31		<b>c</b>	<b>12424</b>	<b>12439</b>	<b>37</b>	<b>-34</b>	<b>-12</b>	<b>-6</b>	<b>12</b>	<b>56</b>	<b>-5</b>	<b>-34</b>
32		<b>d</b>	<b>101,7</b>	<b>101,7</b>	<b>100,1</b>	<b>99,3</b>	<b>98,5</b>	<b>97,7</b>	<b>100,1</b>	<b>100,8</b>	<b>99,9</b>	<b>98,0</b>
	<i>Podregiony:</i>											
33	ciechanowski	a	25252	24187	879	169	14	3	931	497	335	93
34		b	25413	24348	885	163	14	3	934	504	335	89
35		c	161	161	6	-6	0	0	3	7	0	-4
36		d	100,6	100,7	100,7	96,4	100,0	100,0	100,3	101,4	100,0	95,7

## ORAZ WOJEWÓDZTW I PODREGIONÓW (cd.)

publiczny		Sektor prywatny												Lp.
250-999	1000 i więcej	razem	0-9	10-49	50-249	250-999	1000 i więcej	w tym osoby fizyczne						
								razem	0-9	10-49	50-249	250-999	1000 i więcej	
<b>91</b>	<b>21</b>	<b>348728</b>	<b>336615</b>	<b>10376</b>	<b>1507</b>	<b>197</b>	<b>33</b>	<b>263142</b>	<b>260441</b>	<b>2589</b>	<b>110</b>	<b>2</b>	-	1
<b>90</b>	<b>21</b>	<b>351377</b>	<b>339243</b>	<b>10390</b>	<b>1508</b>	<b>201</b>	<b>35</b>	<b>264953</b>	<b>262253</b>	<b>2589</b>	<b>109</b>	<b>2</b>	-	2
<b>-1</b>	<b>0</b>	<b>2649</b>	<b>2628</b>	<b>14</b>	<b>1</b>	<b>4</b>	<b>2</b>	<b>1811</b>	<b>1812</b>	<b>0</b>	<b>-1</b>	<b>0</b>	-	3
<b>98,9</b>	<b>100,0</b>	<b>100,8</b>	<b>100,8</b>	<b>100,1</b>	<b>100,1</b>	<b>102,0</b>	<b>106,1</b>	<b>100,7</b>	<b>100,7</b>	<b>100,0</b>	<b>99,1</b>	<b>100,0</b>	-	4
10	1	67871	65942	1670	232	25	2	55567	55023	530	13	1	-	5
10	1	68630	66714	1658	231	25	2	56203	55671	518	13	1	-	6
0	0	759	772	-12	-1	0	0	636	648	-12	0	0	-	7
100,0	100,0	101,1	101,2	99,3	99,6	100,0	100,0	101,1	101,2	97,7	100,0	100,0	-	8
52	16	125020	119742	4500	655	101	22	81679	81004	650	25	-	-	9
51	16	125792	120494	4511	659	104	24	81925	81248	652	25	-	-	10
-1	0	772	752	11	4	3	2	246	244	2	0	-	-	11
98,1	100,0	100,6	100,6	100,2	100,6	103,0	109,1	100,3	100,3	100,3	100,0	-	-	12
7	1	40242	38925	1119	177	16	5	32875	32434	415	25	1	-	13
7	1	40713	39393	1122	176	17	5	33321	32882	414	24	1	-	14
0	0	471	468	3	-1	1	0	446	448	-1	-1	0	-	15
100,0	100,0	101,2	101,2	100,3	99,4	106,3	100,0	101,4	101,4	99,8	96,0	100,0	-	16
7	-	52464	50840	1373	216	32	3	41731	41303	409	19	-	-	17
7	-	52382	50746	1385	216	32	3	41571	41139	414	18	-	-	18
0	-	-82	-94	12	0	0	0	-160	-164	5	-1	-	-	19
100,0	-	99,8	99,8	100,9	100,0	100,0	100,0	99,6	99,6	101,2	94,7	-	-	20
11	2	31244	30147	941	141	14	1	25027	24712	303	12	-	-	21
11	2	31561	30456	950	140	14	1	25288	24964	311	13	-	-	22
0	0	317	309	9	-1	0	0	261	252	8	1	-	-	23
100,0	100,0	101,0	101,0	101,0	99,3	100,0	100,0	101,0	101,0	102,6	108,3	-	-	24
4	1	31887	31019	773	86	9	-	26263	25965	282	16	-	-	25
4	1	32299	31440	764	86	9	-	26645	26349	280	16	-	-	26
0	0	412	421	-9	0	0	-	382	384	-2	0	-	-	27
100,0	100,0	101,3	101,4	98,8	100,0	100,0	-	101,5	101,5	99,3	100,0	-	-	28
<b>274</b>	<b>94</b>	<b>728808</b>	<b>703247</b>	<b>21514</b>	<b>3338</b>	<b>546</b>	<b>163</b>	<b>496482</b>	<b>491727</b>	<b>4562</b>	<b>186</b>	<b>6</b>	<b>1</b>	29
<b>270</b>	<b>93</b>	<b>735530</b>	<b>709942</b>	<b>21555</b>	<b>3337</b>	<b>538</b>	<b>158</b>	<b>500971</b>	<b>496148</b>	<b>4628</b>	<b>186</b>	<b>8</b>	<b>1</b>	30
<b>-4</b>	<b>-1</b>	<b>6722</b>	<b>6695</b>	<b>41</b>	<b>-1</b>	<b>-8</b>	<b>-5</b>	<b>4489</b>	<b>4421</b>	<b>66</b>	<b>0</b>	<b>2</b>	<b>0</b>	31
<b>98,5</b>	<b>98,9</b>	<b>100,9</b>	<b>101,0</b>	<b>100,2</b>	<b>100,0</b>	<b>98,5</b>	<b>96,9</b>	<b>100,9</b>	<b>100,9</b>	<b>101,4</b>	<b>100,0</b>	<b>100,0</b>	<b>100,0</b>	32
5	1	24315	23684	544	76	9	2	19944	19732	204	8	-	-	33
5	1	24443	23808	550	74	9	2	20081	19861	213	7	-	-	34
0	0	128	124	6	-2	0	0	137	129	9	-1	-	-	35
100,0	100,0	100,5	100,5	101,1	97,4	100,0	100,0	100,7	100,7	104,4	87,5	-	-	36

TABL. 3 PODMIOTY GOSPODARKI NARODOWEJ WEDŁUG PRZEWIDYWANEJ LICZBY PRACUJĄCYCH

Lp.	WYSZCZEGÓLNIENIE a - 31.12.2014 r. b - 30.06.2015 r. c - przyrost d - 2014 = 100			Ogółem					Sektor			
				razem	0-9	10-49	50-249	250-999	1000 i więcej	razem	0-9	10-49
1	ostrołęcki	a	30947	29850	907	173	13	4	1095	618	376	91
2		b	31081	29992	903	168	14	4	1092	617	378	87
3		c	134	142	-4	-5	1	0	-3	-1	2	-4
4		d	100,4	100,5	99,6	97,1	107,7	100,0	99,7	99,8	100,5	95,6
5	radomski	a	52174	49932	1851	353	31	7	1424	713	502	184
6		b	52457	50221	1851	347	31	7	1416	712	499	179
7		c	283	289	0	-6	0	0	-8	-1	-3	-5
8		d	100,5	100,6	100,0	98,3	100,0	100,0	99,4	99,9	99,4	97,3
9	m.st. Warszawa	a	383618	366631	13253	2917	597	220	4343	2539	804	732
10		b	392562	375578	13277	2904	588	215	4374	2577	806	728
11		c	8944	8947	24	-13	-9	-5	31	38	2	-4
12		d	102,3	102,4	100,2	99,6	98,5	97,7	100,7	101,5	100,2	99,5
13	warszawski	a	87945	84675	2764	452	50	4	1687	885	587	192
14	wschodni	b	88895	85612	2779	449	51	4	1680	880	589	188
15		c	950	937	15	-3	1	0	-7	-5	2	-4
16		d	101,1	101,1	100,5	99,3	102,0	100,0	99,6	99,4	100,3	97,9
17	warszawski	a	111444	107280	3491	598	64	11	1605	822	526	236
18	zachodni	b	113106	108955	3483	598	60	10	1601	833	519	229
19		c	1662	1675	-8	0	-4	-1	-4	11	-7	-7
20		d	101,5	101,6	99,8	100,0	93,8	90,9	99,8	101,3	98,7	97,0
21	płocki	a	26132	24654	1189	252	32	5	908	487	300	113
22		b	26324	24855	1181	252	31	5	907	489	299	111
23		c	192	201	-8	0	-1	0	-1	2	-1	-2
24		d	100,7	100,8	99,3	100,0	96,9	100,0	99,9	100,4	99,7	98,2
25	siedlecki	a	24662	23616	869	155	19	3	839	483	259	90
26		b	24760	23703	881	154	19	3	840	488	259	86
27		c	98	87	12	-1	0	0	1	5	0	-4
28		d	100,4	100,4	101,4	99,4	100,0	100,0	100,1	101,0	100,0	95,6
29	<b>Opolskie</b>	<b>a</b>	<b>100077</b>	<b>95865</b>	<b>3450</b>	<b>676</b>	<b>77</b>	<b>9</b>	<b>4185</b>	<b>2891</b>	<b>929</b>	<b>336</b>
30		<b>b</b>	<b>100296</b>	<b>96108</b>	<b>3435</b>	<b>667</b>	<b>77</b>	<b>9</b>	<b>4190</b>	<b>2909</b>	<b>926</b>	<b>326</b>
31		<b>c</b>	<b>219</b>	<b>243</b>	<b>-15</b>	<b>-9</b>	<b>0</b>	<b>0</b>	<b>5</b>	<b>18</b>	<b>-3</b>	<b>-10</b>
32		<b>d</b>	<b>100,2</b>	<b>100,3</b>	<b>99,6</b>	<b>98,7</b>	<b>100,0</b>	<b>100,0</b>	<b>100,1</b>	<b>100,6</b>	<b>99,7</b>	<b>97,0</b>
	<i>Podregiony:</i>											
33	nyski	a	36659	35211	1206	219	23	-	1955	1473	346	127
34		b	36632	35191	1199	219	23	-	1960	1482	344	125
35		c	-27	-20	-7	0	0	-	5	9	-2	-2
36		d	99,9	99,9	99,4	100,0	100,0	-	100,3	100,6	99,4	98,4

## ORAZ WOJEWÓDZTW I PODREGIONÓW (cd.)

publiczny		Sektor prywatny												Lp.
250-999	1000 i więcej	razem	0-9	10-49	50-249	250-999	1000 i więcej	w tym osoby fizyczne						
								razem	0-9	10-49	50-249	250-999	1000 i więcej	
9	1	29850	29230	531	82	4	3	24865	24679	173	13	-	-	1
9	1	29954	29340	525	81	5	3	24942	24761	169	11	1	-	2
0	0	104	110	-6	-1	1	0	77	82	-4	-2	1	-	3
100,0	100,0	100,3	100,4	98,9	98,8	125,0	100,0	100,3	100,3	97,7	84,6	x	-	4
19	6	50742	49211	1349	169	12	1	41202	40748	440	14	-	-	5
20	6	50962	49431	1351	168	11	1	41352	40892	446	14	-	-	6
1	0	220	220	2	-1	-1	0	150	144	6	0	-	-	7
105,3	100,0	100,4	100,4	100,1	99,4	91,7	100,0	100,4	100,4	101,4	100,0	-	-	8
185	83	378813	363630	12449	2185	412	137	220010	218274	1669	64	2	1	9
181	82	382992	367805	12471	2176	407	133	222572	220812	1693	64	2	1	10
-4	-1	4179	4175	22	-9	-5	-4	2562	2538	24	0	0	0	11
97,8	98,8	101,1	101,1	100,2	99,6	98,8	97,1	101,2	101,2	101,4	100,0	100,0	100,0	12
23	-	86238	83770	2177	260	27	4	69502	68724	745	33	-	-	13
23	-	87015	84533	2190	260	28	4	70112	69320	757	34	1	-	14
0	-	777	763	13	0	1	0	610	596	12	1	1	-	15
100,0	-	100,9	100,9	100,6	100,0	103,7	100,0	100,9	100,9	101,6	103,0	x	-	16
20	1	109808	106427	2965	362	44	10	81910	81098	778	31	3	-	17
19	1	110912	107529	2964	369	41	9	82705	81882	789	31	3	-	18
-1	0	1104	1102	-1	7	-3	-1	795	784	11	0	0	-	19
95,0	100,0	101,0	101,0	100,0	101,9	93,2	90,0	101,0	101,0	101,4	100,0	100,0	-	20
7	1	25222	24165	889	139	25	4	19844	19511	316	16	1	-	21
7	1	25371	24320	882	141	24	4	19957	19627	311	18	1	-	22
0	0	149	155	-7	2	-1	0	113	116	-5	2	0	-	23
100,0	100,0	100,6	100,6	99,2	101,4	96,0	100,0	100,6	100,6	98,4	112,5	100,0	-	24
6	1	23820	23130	610	65	13	2	19205	18961	237	7	-	-	25
6	1	23881	23176	622	68	13	2	19250	18993	250	7	-	-	26
0	0	61	46	12	3	0	0	45	32	13	0	-	-	27
100,0	100,0	100,3	100,2	102,0	104,6	100,0	100,0	100,2	100,2	105,5	100,0	-	-	28
<b>26</b>	<b>3</b>	<b>95864</b>	<b>92946</b>	<b>2521</b>	<b>340</b>	<b>51</b>	<b>6</b>	<b>71803</b>	<b>71058</b>	<b>727</b>	<b>17</b>	<b>1</b>	-	29
<b>26</b>	<b>3</b>	<b>95875</b>	<b>92969</b>	<b>2509</b>	<b>340</b>	<b>51</b>	<b>6</b>	<b>71683</b>	<b>70946</b>	<b>718</b>	<b>18</b>	<b>1</b>	-	30
<b>0</b>	<b>0</b>	<b>11</b>	<b>23</b>	<b>-12</b>	<b>0</b>	<b>0</b>	<b>0</b>	<b>-120</b>	<b>-112</b>	<b>-9</b>	<b>1</b>	<b>0</b>	-	31
<b>100,0</b>	<b>100,0</b>	<b>100,0</b>	<b>100,0</b>	<b>99,5</b>	<b>100,0</b>	<b>100,0</b>	<b>100,0</b>	<b>99,8</b>	<b>99,8</b>	<b>98,8</b>	<b>105,9</b>	<b>100,0</b>	-	32
9	-	34700	33734	860	92	14	-	26472	26232	233	6	1	-	33
9	-	34612	33649	855	94	14	-	26350	26115	227	7	1	-	34
0	-	-88	-85	-5	2	0	-	-122	-117	-6	1	0	-	35
100,0	-	99,7	99,7	99,4	102,2	100,0	-	99,5	99,6	97,4	116,7	100,0	-	36

TABL. 3. PODMIOTY GOSPODARKI NARODOWEJ WEDŁUG PRZEWIDYWANEJ LICZBY PRACUJĄCYCH

Lp.	WYSZCZEGÓLNIENIE a - 31.12.2014 r. b - 30.06.2015 r. c - przyrost d - 2014 = 100		Ogółem						Sektor			
			razem	0-9	10-49	50-249	250-999	1000 i więcej	razem	0-9	10-49	50-249
1	opolski	a	63418	60654	2244	457	54	9	2230	1418	583	209
2		b	63664	60917	2236	448	54	9	2230	1427	582	201
3		c	246	263	-8	-9	0	0	0	9	-1	-8
4		d	100,4	100,4	99,6	98,0	100,0	100,0	100,0	100,6	99,8	96,2
5	<b>Podkarpackie</b>	<b>a</b>	<b>162556</b>	<b>155180</b>	<b>5912</b>	<b>1272</b>	<b>160</b>	<b>32</b>	<b>6005</b>	<b>3308</b>	<b>2008</b>	<b>622</b>
6		<b>b</b>	<b>164080</b>	<b>156726</b>	<b>5912</b>	<b>1252</b>	<b>158</b>	<b>32</b>	<b>5979</b>	<b>3306</b>	<b>1998</b>	<b>608</b>
7		<b>c</b>	<b>1524</b>	<b>1546</b>	<b>0</b>	<b>-20</b>	<b>-2</b>	<b>0</b>	<b>-26</b>	<b>-2</b>	<b>-10</b>	<b>-14</b>
8		<b>d</b>	<b>100,9</b>	<b>101,0</b>	<b>100,0</b>	<b>98,4</b>	<b>98,8</b>	<b>100,0</b>	<b>99,6</b>	<b>99,9</b>	<b>99,5</b>	<b>97,7</b>
	<i>Podregiony:</i>											
9	krośnieński	a	36747	35150	1275	286	28	8	1422	744	506	159
10		b	36977	35377	1280	284	28	8	1418	742	506	157
11		c	230	227	5	-2	0	0	-4	-2	0	-2
12		d	100,6	100,6	100,4	99,3	100,0	100,0	99,7	99,7	100,0	98,7
13	przemyski	a	26327	25055	1038	208	23	3	1321	826	365	118
14		b	26534	25270	1032	207	22	3	1316	830	359	115
15		c	207	215	-6	-1	-1	0	-5	4	-6	-3
16		d	100,8	100,9	99,4	99,5	95,7	100,0	99,6	100,5	98,4	97,5
17	rzeszowski	a	54316	51938	1904	402	60	12	1648	853	592	174
18		b	55170	52798	1908	392	60	12	1641	853	590	169
19		c	854	860	4	-10	0	0	-7	0	-2	-5
20		d	101,6	101,7	100,2	97,5	100,0	100,0	99,6	100,0	99,7	97,1
21	tarnobrzeski	a	45166	43037	1695	376	49	9	1614	885	545	171
22		b	45399	43281	1692	369	48	9	1604	881	543	167
23		c	233	244	-3	-7	-1	0	-10	-4	-2	-4
24		d	100,5	100,6	99,8	98,1	98,0	100,0	99,4	99,5	99,6	97,7
25	<b>Podlaskie</b>	<b>a</b>	<b>98339</b>	<b>94465</b>	<b>3043</b>	<b>735</b>	<b>78</b>	<b>18</b>	<b>3125</b>	<b>1761</b>	<b>915</b>	<b>405</b>
26		<b>b</b>	<b>99059</b>	<b>95206</b>	<b>3031</b>	<b>729</b>	<b>76</b>	<b>17</b>	<b>3111</b>	<b>1765</b>	<b>905</b>	<b>397</b>
27		<b>c</b>	<b>720</b>	<b>741</b>	<b>-12</b>	<b>-6</b>	<b>-2</b>	<b>-1</b>	<b>-14</b>	<b>4</b>	<b>-10</b>	<b>-8</b>
28		<b>d</b>	<b>100,7</b>	<b>100,8</b>	<b>99,6</b>	<b>99,2</b>	<b>97,4</b>	<b>94,4</b>	<b>99,6</b>	<b>100,2</b>	<b>98,9</b>	<b>98,0</b>
	<i>Podregiony:</i>											
29	białostocki	a	49737	47813	1495	368	50	11	990	489	290	183
30		b	50342	48424	1491	368	48	11	985	488	289	180
31		c	605	611	-4	0	-2	0	-5	-1	-1	-3
32		d	101,2	101,3	99,7	100,0	96,0	100,0	99,5	99,8	99,7	98,4
33	łomżyński	a	28705	27532	926	225	18	4	1218	704	372	132
34		b	28761	27589	926	225	18	3	1212	706	367	129
35		c	56	57	0	0	0	-1	-6	2	-5	-3
36		d	100,2	100,2	100,0	100,0	100,0	75,0	99,5	100,3	98,7	97,7

## ORAZ WOJEWÓDZTW I PODREGIONÓW (cd.)

publiczny		Sektor prywatny												Lp.
250-999	1000 i więcej	razem	0-9	10-49	50-249	250-999	1000 i więcej	w tym osoby fizyczne						
								razem	0-9	10-49	50-249	250-999	1000 i więcej	
17	3	61164	59212	1661	248	37	6	45331	44826	494	11	-	-	1
17	3	61263	59320	1654	246	37	6	45333	44831	491	11	-	-	2
0	0	99	108	-7	-2	0	0	2	5	-3	0	-	-	3
100,0	100,0	100,2	100,2	99,6	99,2	100,0	100,0	100,0	100,0	99,4	100,0	-	-	4
<b>55</b>	<b>12</b>	<b>156506</b>	<b>151827</b>	<b>3904</b>	<b>650</b>	<b>105</b>	<b>20</b>	<b>121647</b>	<b>120494</b>	<b>1117</b>	<b>34</b>	<b>2</b>	-	5
<b>55</b>	<b>12</b>	<b>157605</b>	<b>152925</b>	<b>3913</b>	<b>644</b>	<b>103</b>	<b>20</b>	<b>122412</b>	<b>121259</b>	<b>1116</b>	<b>35</b>	<b>2</b>	-	6
<b>0</b>	<b>0</b>	<b>1099</b>	<b>1098</b>	<b>9</b>	<b>-6</b>	<b>-2</b>	<b>0</b>	<b>765</b>	<b>765</b>	<b>-1</b>	<b>1</b>	<b>0</b>	-	7
<b>100,0</b>	<b>100,0</b>	<b>100,7</b>	<b>100,7</b>	<b>100,2</b>	<b>99,1</b>	<b>98,1</b>	<b>100,0</b>	<b>100,6</b>	<b>100,6</b>	<b>99,9</b>	<b>102,9</b>	<b>100,0</b>	-	8
10	3	35323	34404	769	127	18	5	28472	28250	217	4	1	-	9
10	3	35522	34598	774	127	18	5	28610	28387	218	4	1	-	10
0	0	199	194	5	0	0	0	138	137	1	0	0	-	11
100,0	100,0	100,6	100,6	100,7	100,0	100,0	100,0	100,5	100,5	100,5	100,0	100,0	-	12
9	3	25000	24223	673	90	14	-	19087	18849	227	11	-	-	13
9	3	25118	24340	673	92	13	-	19148	18911	226	11	-	-	14
0	0	118	117	0	2	-1	-	61	62	-1	0	-	-	15
100,0	100,0	100,5	100,5	100,0	102,2	92,9	-	100,3	100,3	99,6	100,0	-	-	16
24	5	52635	51052	1312	228	36	7	39681	39342	333	6	-	-	17
24	5	53235	51652	1317	223	36	7	40106	39768	331	7	-	-	18
0	0	600	600	5	-5	0	0	425	426	-2	1	-	-	19
100,0	100,0	101,1	101,2	100,4	97,8	100,0	100,0	101,1	101,1	99,4	116,7	-	-	20
12	1	43548	42148	1150	205	37	8	34407	34053	340	13	1	-	21
12	1	43730	42335	1149	202	36	8	34548	34193	341	13	1	-	22
0	0	182	187	-1	-3	-1	0	141	140	1	0	0	-	23
100,0	100,0	100,4	100,4	99,9	98,5	97,3	100,0	100,4	100,4	100,3	100,0	100,0	-	24
<b>34</b>	<b>10</b>	<b>95187</b>	<b>92677</b>	<b>2128</b>	<b>330</b>	<b>44</b>	<b>8</b>	<b>75930</b>	<b>75331</b>	<b>573</b>	<b>24</b>	<b>2</b>	-	25
<b>34</b>	<b>10</b>	<b>95665</b>	<b>93158</b>	<b>2126</b>	<b>332</b>	<b>42</b>	<b>7</b>	<b>76331</b>	<b>75719</b>	<b>580</b>	<b>30</b>	<b>2</b>	-	26
<b>0</b>	<b>0</b>	<b>478</b>	<b>481</b>	<b>-2</b>	<b>2</b>	<b>-2</b>	<b>-1</b>	<b>401</b>	<b>388</b>	<b>7</b>	<b>6</b>	<b>0</b>	-	27
<b>100,0</b>	<b>100,0</b>	<b>100,5</b>	<b>100,5</b>	<b>99,9</b>	<b>100,6</b>	<b>95,5</b>	<b>87,5</b>	<b>100,5</b>	<b>100,5</b>	<b>101,2</b>	<b>125,0</b>	<b>100,0</b>	-	28
20	8	48728	47305	1205	185	30	3	38123	37818	291	13	1	-	29
20	8	49163	47742	1202	188	28	3	38491	38179	296	15	1	-	30
0	0	435	437	-3	3	-2	0	368	361	5	2	0	-	31
100,0	100,0	100,9	100,9	99,8	101,6	93,3	100,0	101,0	101,0	101,7	115,4	100,0	-	32
9	1	27483	26824	554	93	9	3	22576	22373	193	10	-	-	33
9	1	27498	26832	559	96	9	2	22580	22372	194	14	-	-	34
0	0	15	8	5	3	0	-1	4	-1	1	4	-	-	35
100,0	100,0	100,1	100,0	100,9	103,2	100,0	66,7	100,0	100,0	100,5	140,0	-	-	36

TABL. 3. PODMIOTY GOSPODARKI NARODOWEJ WEDŁUG PRZEWIDYWANEJ LICZBY PRACUJĄCYCH

Lp.	WYSZCZEGÓLNIENIE a - 31.12.2014 r. b - 30.06.2015 r. c - przyrost d - 2014 = 100		Ogółem						Sektor			
			razem	0-9	10-49	50-249	250-999	1000 i więcej	razem	0-9	10-49	50-249
1	suwalski	a	19897	19120	622	142	10	3	917	568	253	90
2		b	19956	19193	614	136	10	3	914	571	249	88
3		c	59	73	-8	-6	0	0	-3	3	-4	-2
4		d	100,3	100,4	98,7	95,8	100,0	100,0	99,7	100,5	98,4	97,8
5	<b>Pomorskie</b>	a	<b>275988</b>	<b>264453</b>	<b>9348</b>	<b>1945</b>	<b>206</b>	<b>36</b>	<b>7870</b>	<b>5517</b>	<b>1458</b>	<b>804</b>
6		b	<b>279906</b>	<b>268346</b>	<b>9380</b>	<b>1933</b>	<b>211</b>	<b>36</b>	<b>7844</b>	<b>5509</b>	<b>1453</b>	<b>789</b>
7		c	<b>3918</b>	<b>3893</b>	<b>32</b>	<b>-12</b>	<b>5</b>	<b>0</b>	<b>-26</b>	<b>-8</b>	<b>-5</b>	<b>-15</b>
8		d	<b>101,4</b>	<b>101,5</b>	<b>100,3</b>	<b>99,4</b>	<b>102,4</b>	<b>100,0</b>	<b>99,7</b>	<b>99,9</b>	<b>99,7</b>	<b>98,1</b>
	<i>Podregiony:</i>											
9	gdański	a	62850	60521	1939	369	18	3	1305	780	361	158
10		b	64359	61997	1971	370	18	3	1299	774	362	157
11		c	1509	1476	32	1	0	0	-6	-6	1	-1
12		d	102,4	102,4	101,7	100,3	100,0	100,0	99,5	99,2	100,3	99,4
13	śląpski	a	36885	35435	1138	285	25	2	1561	1120	287	144
14		b	37067	35619	1138	283	25	2	1564	1129	285	139
15		c	182	184	0	-2	0	0	3	9	-2	-5
16		d	100,5	100,5	100,0	99,3	100,0	100,0	100,2	100,8	99,3	96,5
17	starogardzki	a	39243	37428	1461	320	28	6	1668	1185	329	145
18		b	39518	37710	1460	314	28	6	1664	1186	327	142
19		c	275	282	-1	-6	0	0	-4	1	-2	-3
20		d	100,7	100,8	99,9	98,1	100,0	100,0	99,8	100,1	99,4	97,9
21	trójmiejski	a	117579	112524	4098	814	121	22	2575	1965	272	278
22		b	119423	114369	4096	811	125	22	2566	1959	271	275
23		c	1844	1845	-2	-3	4	0	-9	-6	-1	-3
24		d	101,6	101,6	100,0	99,6	103,3	100,0	99,7	99,7	99,6	98,9
25	chojnicki	a	19431	18545	712	157	14	3	761	467	209	79
26		b	19539	18651	715	155	15	3	751	461	208	76
27		c	108	106	3	-2	1	0	-10	-6	-1	-3
28		d	100,6	100,6	100,4	98,7	107,1	100,0	98,7	98,7	99,5	96,2
29	<b>Śląskie</b>	a	<b>461933</b>	<b>438364</b>	<b>19291</b>	<b>3708</b>	<b>492</b>	<b>78</b>	<b>16103</b>	<b>11316</b>	<b>3185</b>	<b>1424</b>
30		b	<b>463609</b>	<b>440129</b>	<b>19261</b>	<b>3661</b>	<b>481</b>	<b>77</b>	<b>16078</b>	<b>11331</b>	<b>3185</b>	<b>1385</b>
31		c	<b>1676</b>	<b>1765</b>	<b>-30</b>	<b>-47</b>	<b>-11</b>	<b>-1</b>	<b>-25</b>	<b>15</b>	<b>0</b>	<b>-39</b>
32		d	<b>100,4</b>	<b>100,4</b>	<b>99,8</b>	<b>98,7</b>	<b>97,8</b>	<b>98,7</b>	<b>99,8</b>	<b>100,1</b>	<b>100,0</b>	<b>97,3</b>
	<i>Podregiony:</i>											
33	bielski	a	75494	71768	3089	549	76	12	1985	1208	577	186
34		b	75666	71962	3080	540	72	12	1987	1216	578	178
35		c	172	194	-9	-9	-4	0	2	8	1	-8
36		d	100,2	100,3	99,7	98,4	94,7	100,0	100,1	100,7	100,2	95,7



## ORAZ WOJEWÓDZTW I PODREGIONÓW (cd.)

publiczny		Sektor prywatny												Lp.
250-999	1000 i więcej	razem	0-9	10-49	50-249	250-999	1000 i więcej	w tym osoby fizyczne						
								razem	0-9	10-49	50-249	250-999	1000 i więcej	
5	1	18976	18548	369	52	5	2	15231	15140	89	1	1	-	1
5	1	19004	18584	365	48	5	2	15260	15168	90	1	1	-	2
0	0	28	36	-4	-4	0	0	29	28	1	0	0	-	3
100,0	100,0	100,1	100,2	98,9	92,3	100,0	100,0	100,2	100,2	101,1	100,0	100,0	-	4
<b>78</b>	<b>13</b>	<b>268104</b>	<b>258922</b>	<b>7890</b>	<b>1141</b>	<b>128</b>	<b>23</b>	<b>197761</b>	<b>195724</b>	<b>1956</b>	<b>78</b>	<b>3</b>	-	5
<b>80</b>	<b>13</b>	<b>271571</b>	<b>262348</b>	<b>7925</b>	<b>1144</b>	<b>131</b>	<b>23</b>	<b>199947</b>	<b>197891</b>	<b>1975</b>	<b>78</b>	<b>3</b>	-	6
<b>2</b>	<b>0</b>	<b>3467</b>	<b>3426</b>	<b>35</b>	<b>3</b>	<b>3</b>	<b>0</b>	<b>2186</b>	<b>2167</b>	<b>19</b>	<b>0</b>	<b>0</b>	-	7
<b>102,6</b>	<b>100,0</b>	<b>101,3</b>	<b>101,3</b>	<b>100,4</b>	<b>100,3</b>	<b>102,3</b>	<b>100,0</b>	<b>101,1</b>	<b>101,1</b>	<b>101,0</b>	<b>100,0</b>	<b>100,0</b>	-	8
5	1	61542	59738	1578	211	13	2	50072	49563	495	13	1	-	9
5	1	62973	61137	1608	213	13	2	51150	50634	502	13	1	-	10
0	0	1431	1399	30	2	0	0	1078	1071	7	0	0	-	11
100,0	100,0	102,3	102,3	101,9	100,9	100,0	100,0	102,2	102,2	101,4	100,0	100,0	-	12
10	-	35324	34315	851	141	15	2	26732	26487	229	16	-	-	13
11	-	35481	34468	853	144	14	2	26812	26567	228	17	-	-	14
1	-	157	153	2	3	-1	0	80	80	-1	1	-	-	15
110,0	-	100,4	100,4	100,2	102,1	93,3	100,0	100,3	100,3	99,6	106,3	-	-	16
9	-	37574	36242	1132	175	19	6	29253	28903	329	20	1	-	17
9	-	37823	36493	1133	172	19	6	29403	29050	333	19	1	-	18
0	-	249	251	1	-3	0	0	150	147	4	-1	0	-	19
100,0	-	100,7	100,7	100,1	98,3	100,0	100,0	100,5	100,5	101,2	95,0	100,0	-	20
49	11	114994	110549	3826	536	72	11	76598	75896	683	19	-	-	21
50	11	116519	112073	3824	536	75	11	77433	76725	690	18	-	-	22
1	0	1525	1524	-2	0	3	0	835	829	7	-1	-	-	23
102,0	100,0	101,3	101,4	99,9	100,0	104,2	100,0	101,1	101,1	101,0	94,7	-	-	24
5	1	18670	18078	503	78	9	2	15106	14875	220	10	1	-	25
5	1	18775	18177	507	79	10	2	15149	14915	222	11	1	-	26
0	0	105	99	4	1	1	0	43	40	2	1	0	-	27
100,0	100,0	100,6	100,5	100,8	101,3	111,1	100,0	100,3	100,3	100,9	110,0	100,0	-	28
<b>149</b>	<b>29</b>	<b>445791</b>	<b>427009</b>	<b>16106</b>	<b>2284</b>	<b>343</b>	<b>49</b>	<b>335349</b>	<b>330710</b>	<b>4446</b>	<b>183</b>	<b>8</b>	2	29
<b>148</b>	<b>29</b>	<b>446311</b>	<b>427580</b>	<b>16076</b>	<b>2274</b>	<b>333</b>	<b>48</b>	<b>334805</b>	<b>330157</b>	<b>4453</b>	<b>186</b>	<b>8</b>	1	30
<b>-1</b>	<b>0</b>	<b>520</b>	<b>571</b>	<b>-30</b>	<b>-10</b>	<b>-10</b>	<b>-1</b>	<b>-544</b>	<b>-553</b>	<b>7</b>	<b>3</b>	<b>0</b>	<b>-1</b>	31
<b>99,3</b>	<b>100,0</b>	<b>100,1</b>	<b>100,1</b>	<b>99,8</b>	<b>99,6</b>	<b>97,1</b>	<b>98,0</b>	<b>99,8</b>	<b>99,8</b>	<b>100,2</b>	<b>101,6</b>	<b>100,0</b>	<b>50,0</b>	32
13	1	73504	70555	2512	363	63	11	57159	56231	885	41	2	-	33
14	1	73495	70562	2502	362	58	11	57078	56158	877	41	2	-	34
1	0	-9	7	-10	-1	-5	0	-81	-73	-8	0	0	-	35
107,7	100,0	100,0	100,0	99,6	99,7	92,1	100,0	99,9	99,9	99,1	100,0	100,0	-	36

TABL. 3 PODMIOTY GOSPODARKI NARODOWEJ WEDŁUG PRZEWIDYWANEJ LICZBY PRACUJĄCYCH

Lp.	WYSZCZEGÓLNIENIE a - 31.12.2014 r. b - 30.06.2015 r. c - przyrost d - 2014 = 100		Ogółem						Sektor			
			razem	0-9	10-49	50-249	250-999	1000 i więcej	razem	0-9	10-49	50-249
1	bytomski	a	41980	39855	1781	313	29	2	1987	1522	311	143
2		b	42127	40023	1770	303	30	1	1991	1530	309	141
3		c	147	168	-11	-10	1	-1	4	8	-2	-2
4		d	100,4	100,4	99,4	96,8	103,4	50,0	100,2	100,5	99,4	98,6
5	częstochoowski	a	51523	48961	2136	377	43	6	1345	792	417	123
6		b	51780	49220	2136	375	43	6	1339	791	416	119
7		c	257	259	0	-2	0	0	-6	-1	-1	-4
8		d	100,5	100,5	100,0	99,5	100,0	100,0	99,6	99,9	99,8	96,7
9	gliwicki	a	49572	47050	2006	432	75	9	3283	2843	250	158
10		b	49686	47188	1988	433	69	8	3278	2842	250	157
11		c	114	138	-18	1	-6	-1	-5	-1	0	-1
12		d	100,2	100,3	99,1	100,2	92,0	88,9	99,8	100,0	100,0	99,4
13	katowicki	a	83913	79048	3910	795	137	23	2997	2218	436	278
14		b	84502	79653	3909	779	138	23	3003	2232	437	269
15		c	589	605	-1	-16	1	0	6	14	1	-9
16		d	100,7	100,8	100,0	98,0	100,7	100,0	100,2	100,6	100,2	96,8
17	rybnicki	a	49999	47307	2203	439	43	7	1625	918	480	210
18		b	50062	47386	2199	429	41	7	1613	913	478	205
19		c	63	79	-4	-10	-2	0	-12	-5	-2	-5
20		d	100,1	100,2	99,8	97,7	95,3	100,0	99,3	99,5	99,6	97,6
21	sosnowiecki	a	70804	67734	2497	504	57	12	1894	1242	418	213
22		b	70926	67839	2512	507	56	12	1880	1230	421	207
23		c	122	105	15	3	-1	0	-14	-12	3	-6
24		d	100,2	100,2	100,6	100,6	98,2	100,0	99,3	99,0	100,7	97,2
25	tyski	a	38648	36641	1669	299	32	7	987	573	296	113
26		b	38860	36858	1667	295	32	8	987	577	296	109
27		c	212	217	-2	-4	0	1	0	4	0	-4
28		d	100,5	100,6	99,9	98,7	100,0	114,3	100,0	100,7	100,0	96,5
29	Świętokrzyskie	a	<b>110129</b>	<b>105139</b>	<b>4020</b>	<b>850</b>	<b>101</b>	<b>19</b>	<b>3210</b>	<b>1729</b>	<b>1033</b>	<b>409</b>
30		b	<b>110446</b>	<b>105481</b>	<b>4005</b>	<b>843</b>	<b>98</b>	<b>19</b>	<b>3188</b>	<b>1724</b>	<b>1027</b>	<b>400</b>
31		c	<b>317</b>	<b>342</b>	<b>-15</b>	<b>-7</b>	<b>-3</b>	<b>0</b>	<b>-22</b>	<b>-5</b>	<b>-6</b>	<b>-9</b>
32		d	<b>100,3</b>	<b>100,3</b>	<b>99,6</b>	<b>99,2</b>	<b>97,0</b>	<b>100,0</b>	<b>99,3</b>	<b>99,7</b>	<b>99,4</b>	<b>97,8</b>
33	Podregiony: kielecki	a	75934	72566	2699	578	76	15	1794	950	538	275
34		b	76125	72776	2685	576	73	15	1781	943	538	271
35		c	191	210	-14	-2	-3	0	-13	-7	0	-4
36		d	100,3	100,3	99,5	99,7	96,1	100,0	99,3	99,3	100,0	98,5

## ORAZ WOJEWÓDZTW I PODREGIONÓW (cd.)

publiczny		Sektor prywatny												Lp.
250-999	1000 i więcej	razem	0-9	10-49	50-249	250-999	1000 i więcej	w tym osoby fizyczne						
								razem	0-9	10-49	50-249	250-999	1000 i więcej	
11	-	39992	38332	1470	170	18	2	29534	29066	453	13	1	1	1
11	-	40057	38414	1461	162	19	1	29486	29021	451	13	1	-	2
0	-	65	82	-9	-8	1	-1	-48	-45	-2	0	0	-1	3
100,0	-	100,2	100,2	99,4	95,3	105,6	50,0	99,8	99,8	99,6	100,0	100,0	x	4
11	2	50171	48162	1719	254	32	4	40153	39522	588	42	1	-	5
11	2	50324	48313	1720	255	32	4	40220	39587	590	42	1	-	6
0	0	153	151	1	1	0	0	67	65	2	0	0	-	7
100,0	100,0	100,3	100,3	100,1	100,4	100,0	100,0	100,2	100,2	100,3	100,0	100,0	-	8
28	4	46288	44206	1756	274	47	5	32412	32013	382	14	2	1	9
25	4	46304	44242	1738	276	44	4	32260	31852	390	15	2	1	10
-3	0	16	36	-18	2	-3	-1	-152	-161	8	1	0	0	11
89,3	100,0	100,0	100,1	99,0	100,7	93,6	80,0	99,5	99,5	102,1	107,1	100,0	100,0	12
50	15	80903	76817	3474	517	87	8	55651	54955	672	24	-	-	13
50	15	81133	77055	3472	510	88	8	55538	54844	670	24	-	-	14
0	0	230	238	-2	-7	1	0	-113	-111	-2	0	-	-	15
100,0	100,0	100,3	100,3	99,9	98,6	101,1	100,0	99,8	99,8	99,7	100,0	-	-	16
13	4	48373	46388	1723	229	30	3	37569	37086	468	14	1	-	17
13	4	48335	46360	1721	223	28	3	37482	36989	478	14	1	-	18
0	0	-38	-28	-2	-6	-2	0	-87	-97	10	0	0	-	19
100,0	100,0	99,9	99,9	99,9	97,4	93,3	100,0	99,8	99,7	102,1	100,0	100,0	-	20
18	3	68905	66487	2079	291	39	9	53802	53242	544	15	1	-	21
19	3	68902	66465	2091	300	37	9	53642	53079	545	17	1	-	22
1	0	-3	-22	12	9	-2	0	-160	-163	1	2	0	-	23
105,6	100,0	100,0	100,0	100,6	103,1	94,9	100,0	99,7	99,7	100,2	113,3	100,0	-	24
5	-	37655	36062	1373	186	27	7	29069	28595	454	20	-	-	25
5	-	37761	36169	1371	186	27	8	29099	28627	452	20	-	-	26
0	-	106	107	-2	0	0	1	30	32	-2	0	-	-	27
100,0	-	100,3	100,3	99,9	100,0	100,0	114,3	100,1	100,1	99,6	100,0	-	-	28
<b>32</b>	<b>7</b>	<b>106910</b>	<b>103401</b>	<b>2987</b>	<b>441</b>	<b>69</b>	<b>12</b>	<b>84721</b>	<b>83800</b>	<b>883</b>	<b>37</b>	<b>1</b>	-	29
<b>30</b>	<b>7</b>	<b>107076</b>	<b>103575</b>	<b>2978</b>	<b>443</b>	<b>68</b>	<b>12</b>	<b>84670</b>	<b>83742</b>	<b>889</b>	<b>38</b>	<b>1</b>	-	30
<b>-2</b>	<b>0</b>	<b>166</b>	<b>174</b>	<b>-9</b>	<b>2</b>	<b>-1</b>	<b>0</b>	<b>-51</b>	<b>-58</b>	<b>6</b>	<b>1</b>	<b>0</b>	-	31
<b>93,8</b>	<b>100,0</b>	<b>100,2</b>	<b>100,2</b>	<b>99,7</b>	<b>100,5</b>	<b>98,6</b>	<b>100,0</b>	<b>99,9</b>	<b>99,9</b>	<b>100,7</b>	<b>102,7</b>	<b>100,0</b>	-	32
24	7	74133	71609	2161	303	52	8	58313	57723	572	17	1	-	33
22	7	74193	71682	2147	305	51	8	58211	57621	573	16	1	-	34
-2	0	60	73	-14	2	-1	0	-102	-102	1	-1	0	-	35
91,7	100,0	100,1	100,1	99,4	100,7	98,1	100,0	99,8	99,8	100,2	94,1	100,0	-	36

TABL. 3 PODMIOTY GOSPODARKI NARODOWEJ WEDŁUG PRZEWIDYWANEJ LICZBY PRACUJĄCYCH

Lp.	WYSZCZEGÓLNIENIE a - 31.12.2014 r. b - 30.06.2015 r. c - przyrost d - 2014 = 100		Ogółem						Sektor			
			razem	0-9	10-49	50-249	250-999	1000 i więcej	razem	0-9	10-49	50-249
1	sandomiersko-jędrzejowski	a	34195	32573	1321	272	25	4	1416	779	495	134
2		b	34321	32705	1320	267	25	4	1407	781	489	129
3		c	126	132	-1	-5	0	0	-9	2	-6	-5
4		d	100,4	100,4	99,9	98,2	100,0	100,0	99,4	100,3	98,8	96,3
5	<b>Warmińsko-mazurskie</b>	<b>a</b>	<b>123361</b>	<b>117706</b>	<b>4531</b>	<b>1009</b>	<b>103</b>	<b>12</b>	<b>5466</b>	<b>3708</b>	<b>1222</b>	<b>486</b>
6		<b>b</b>	<b>123965</b>	<b>118340</b>	<b>4513</b>	<b>997</b>	<b>103</b>	<b>12</b>	<b>5446</b>	<b>3704</b>	<b>1219</b>	<b>474</b>
7		<b>c</b>	<b>604</b>	<b>634</b>	<b>-18</b>	<b>-12</b>	<b>0</b>	<b>0</b>	<b>-20</b>	<b>-4</b>	<b>-3</b>	<b>-12</b>
8		<b>d</b>	<b>100,5</b>	<b>100,5</b>	<b>99,6</b>	<b>98,8</b>	<b>100,0</b>	<b>100,0</b>	<b>99,6</b>	<b>99,9</b>	<b>99,8</b>	<b>97,5</b>
	<i>Podregiony:</i>											
9	elbląski	a	42040	39962	1661	375	37	5	2163	1517	461	173
10		b	42182	40114	1652	374	37	5	2144	1504	458	170
11		c	142	152	-9	-1	0	0	-19	-13	-3	-3
12		d	100,3	100,4	99,5	99,7	100,0	100,0	99,1	99,1	99,3	98,3
13	ełcki	a	23478	22468	818	180	11	1	1072	701	262	103
14		b	23550	22542	823	173	11	1	1070	703	264	97
15		c	72	74	5	-7	0	0	-2	2	2	-6
16		d	100,3	100,3	100,6	96,1	100,0	100,0	99,8	100,3	100,8	94,2
17	olsztyński	a	57843	55276	2052	454	55	6	2231	1490	499	210
18		b	58233	55684	2038	450	55	6	2232	1497	497	207
19		c	390	408	-14	-4	0	0	1	7	-2	-3
20		d	100,7	100,7	99,3	99,1	100,0	100,0	100,0	100,5	99,6	98,6
21	<b>Wielkopolskie</b>	<b>a</b>	<b>404419</b>	<b>385072</b>	<b>15823</b>	<b>3089</b>	<b>365</b>	<b>70</b>	<b>9685</b>	<b>5834</b>	<b>2695</b>	<b>1042</b>
22		<b>b</b>	<b>406753</b>	<b>387457</b>	<b>15811</b>	<b>3052</b>	<b>363</b>	<b>70</b>	<b>9664</b>	<b>5849</b>	<b>2693</b>	<b>1009</b>
23		<b>c</b>	<b>2334</b>	<b>2385</b>	<b>-12</b>	<b>-37</b>	<b>-2</b>	<b>0</b>	<b>-21</b>	<b>15</b>	<b>-2</b>	<b>-33</b>
24		<b>d</b>	<b>100,6</b>	<b>100,6</b>	<b>99,9</b>	<b>98,8</b>	<b>99,5</b>	<b>100,0</b>	<b>99,8</b>	<b>100,3</b>	<b>99,9</b>	<b>96,8</b>
	<i>Podregiony:</i>											
25	kaliski	a	63538	60560	2403	524	46	5	1929	1172	553	193
26		b	63867	60893	2407	517	45	5	1922	1177	550	184
27		c	329	333	4	-7	-1	0	-7	5	-3	-9
28		d	100,5	100,5	100,2	98,7	97,8	100,0	99,6	100,4	99,5	95,3
29	koniński	a	59429	56822	2115	439	44	9	1792	1009	565	205
30		b	59755	57155	2113	434	44	9	1787	1004	570	200
31		c	326	333	-2	-5	0	0	-5	-5	5	-5
32		d	100,5	100,6	99,9	98,9	100,0	100,0	99,7	99,5	100,9	97,6
33	leszczyński	a	57361	54146	2631	524	53	7	1759	1117	474	158
34		b	57728	54540	2612	515	54	7	1745	1112	471	152
35		c	367	394	-19	-9	1	0	-14	-5	-3	-6
36		d	100,6	100,7	99,3	98,3	101,9	100,0	99,2	99,6	99,4	96,2

## ORAZ WOJEWÓDZTW I PODREGIONÓW (cd.)

publiczny		Sektor prywatny												Lp.
250-999	1000 i więcej	razem	0-9	10-49	50-249	250-999	1000 i więcej	w tym osoby fizyczne						
								razem	0-9	10-49	50-249	250-999	1000 i więcej	
8	-	32777	31792	826	138	17	4	26408	26077	311	20	-	-	1
8	-	32883	31893	831	138	17	4	26459	26121	316	22	-	-	2
0	-	106	101	5	0	0	0	51	44	5	2	-	-	3
100,0	-	100,3	100,3	100,6	100,0	100,0	100,0	100,2	100,2	101,6	110,0	-	-	4
<b>45</b>	<b>5</b>	<b>117890</b>	<b>113993</b>	<b>3309</b>	<b>523</b>	<b>58</b>	<b>7</b>	<b>87701</b>	<b>86577</b>	<b>1072</b>	<b>51</b>	<b>1</b>	-	5
<b>44</b>	<b>5</b>	<b>118313</b>	<b>114430</b>	<b>3294</b>	<b>523</b>	<b>59</b>	<b>7</b>	<b>87931</b>	<b>86815</b>	<b>1067</b>	<b>48</b>	<b>1</b>	-	6
<b>-1</b>	<b>0</b>	<b>423</b>	<b>437</b>	<b>-15</b>	<b>0</b>	<b>1</b>	<b>0</b>	<b>230</b>	<b>238</b>	<b>-5</b>	<b>-3</b>	<b>0</b>	-	7
<b>97,8</b>	<b>100,0</b>	<b>100,4</b>	<b>100,4</b>	<b>99,5</b>	<b>100,0</b>	<b>101,7</b>	<b>100,0</b>	<b>100,3</b>	<b>100,3</b>	<b>99,5</b>	<b>94,1</b>	<b>100,0</b>	-	8
11	1	39877	38445	1200	202	26	4	30186	29721	434	30	1	-	9
11	1	39988	38560	1194	204	26	4	30271	29807	434	29	1	-	10
0	0	111	115	-6	2	0	0	85	86	0	-1	0	-	11
100,0	100,0	100,3	100,3	99,5	101,0	100,0	100,0	100,3	100,3	100,0	96,7	100,0	-	12
5	1	22404	21765	556	77	6	-	16876	16684	188	4	-	-	13
5	1	22463	21822	559	76	6	-	16869	16677	189	3	-	-	14
0	0	59	57	3	-1	0	-	-7	-7	1	-1	-	-	15
100,0	100,0	100,3	100,3	100,5	98,7	100,0	-	100,0	100,0	100,5	75,0	-	-	16
29	3	55609	53783	1553	244	26	3	40639	40172	450	17	-	-	17
28	3	55862	54048	1541	243	27	3	40791	40331	444	16	-	-	18
-1	0	253	265	-12	-1	1	0	152	159	-6	-1	-	-	19
96,6	100,0	100,5	100,5	99,2	99,6	103,8	100,0	100,4	100,4	98,7	94,1	-	-	20
<b>93</b>	<b>21</b>	<b>394561</b>	<b>379065</b>	<b>13128</b>	<b>2047</b>	<b>272</b>	<b>49</b>	<b>300782</b>	<b>296596</b>	<b>3978</b>	<b>204</b>	<b>4</b>	-	21
<b>92</b>	<b>21</b>	<b>395199</b>	<b>379720</b>	<b>13116</b>	<b>2043</b>	<b>271</b>	<b>49</b>	<b>300415</b>	<b>296266</b>	<b>3945</b>	<b>200</b>	<b>4</b>	-	22
<b>-1</b>	<b>0</b>	<b>638</b>	<b>655</b>	<b>-12</b>	<b>-4</b>	<b>-1</b>	<b>0</b>	<b>-367</b>	<b>-330</b>	<b>-33</b>	<b>-4</b>	<b>0</b>	-	23
<b>98,9</b>	<b>100,0</b>	<b>100,2</b>	<b>100,2</b>	<b>99,9</b>	<b>99,8</b>	<b>99,6</b>	<b>100,0</b>	<b>99,9</b>	<b>99,9</b>	<b>99,2</b>	<b>98,0</b>	<b>100,0</b>	-	24
10	1	61597	59376	1850	331	36	4	49377	48649	683	45	-	-	25
10	1	61786	59557	1857	333	35	4	49452	48716	692	44	-	-	26
0	0	189	181	7	2	-1	0	75	67	9	-1	-	-	27
100,0	100,0	100,3	100,3	100,4	100,6	97,2	100,0	100,2	100,1	101,3	97,8	-	-	28
11	2	57625	55801	1550	234	33	7	47142	46529	594	19	-	-	29
11	2	57817	56001	1542	234	33	7	47282	46674	590	18	-	-	30
0	0	192	200	-8	0	0	0	140	145	-4	-1	-	-	31
100,0	100,0	100,3	100,4	99,5	100,0	100,0	100,0	100,3	100,3	99,3	94,7	-	-	32
9	1	55595	53022	2157	366	44	6	44390	43731	633	24	2	-	33
9	1	55862	53307	2141	363	45	6	44543	43898	618	25	2	-	34
0	0	267	285	-16	-3	1	0	153	167	-15	1	0	-	35
100,0	100,0	100,5	100,5	99,3	99,2	102,3	100,0	100,3	100,4	97,6	104,2	100,0	-	36

TABL. 3 PODMIOTY GOSPODARKI NARODOWEJ WEDŁUG PRZEWIDYWANEJ LICZBY PRACUJĄCYCH

Lp.	WYSZCZEGÓLNIENIE a - 31.12.2014 r. b - 30.06.2015 r. c - przyrost d - 2014 = 100		Ogółem						Sektor			
			razem	0-9	10-49	50-249	250-999	1000 i więcej	razem	0-9	10-49	50-249
1	pilski	a	35380	33482	1580	285	28	5	1381	851	408	113
2		b	35552	33670	1571	278	28	5	1374	852	404	109
3		c	172	188	-9	-7	0	0	-7	1	-4	-4
4		d	100,5	100,6	99,4	97,5	100,0	100,0	99,5	100,1	99,0	96,5
5	poznański	a	81594	77857	3060	600	62	15	1284	704	407	167
6		b	82183	78425	3078	602	63	15	1290	713	409	162
7		c	589	568	18	2	1	0	6	9	2	-5
8		d	100,7	100,7	100,6	100,3	101,6	100,0	100,5	101,3	100,5	97,0
9	m. Poznań	a	107117	102205	4034	717	132	29	1540	981	288	206
10		b	107668	102774	4030	706	129	29	1546	991	289	202
11		c	551	569	-4	-11	-3	0	6	10	1	-4
12		d	100,5	100,6	99,9	98,5	97,7	100,0	100,4	101,0	100,3	98,1
13	<b>Zachodnio-pomorskie</b>	<b>a</b>	<b>219407</b>	<b>211346</b>	<b>6623</b>	<b>1298</b>	<b>120</b>	<b>20</b>	<b>7159</b>	<b>5182</b>	<b>1286</b>	<b>622</b>
14		<b>b</b>	<b>220730</b>	<b>212715</b>	<b>6601</b>	<b>1276</b>	<b>121</b>	<b>17</b>	<b>7152</b>	<b>5199</b>	<b>1278</b>	<b>606</b>
15		<b>c</b>	<b>1323</b>	<b>1369</b>	<b>-22</b>	<b>-22</b>	<b>1</b>	<b>-3</b>	<b>-7</b>	<b>17</b>	<b>-8</b>	<b>-16</b>
16		<b>d</b>	<b>100,6</b>	<b>100,6</b>	<b>99,7</b>	<b>98,3</b>	<b>100,8</b>	<b>85,0</b>	<b>99,9</b>	<b>100,3</b>	<b>99,4</b>	<b>97,4</b>
	<i>Podregiony:</i>											
17	koszaliński	a	48923	47308	1308	277	29	1	1639	1183	304	137
18		b	49276	47676	1297	273	29	1	1629	1179	302	133
19		c	353	368	-11	-4	0	0	-10	-4	-2	-4
20		d	100,7	100,8	99,2	98,6	100,0	100,0	99,4	99,7	99,3	97,1
21	szczecinecko-pyrzycki	a	42042	40261	1474	285	19	3	1903	1301	428	166
22		b	42114	40329	1481	282	19	3	1908	1311	426	163
23		c	72	68	7	-3	0	0	5	10	-2	-3
24		d	100,2	100,2	100,5	98,9	100,0	100,0	100,3	100,8	99,5	98,2
25	m. Szczecin	a	67316	64824	2046	384	51	11	1814	1477	152	147
26		b	67760	65277	2042	379	52	10	1813	1481	150	144
27		c	444	453	-4	-5	1	-1	-1	4	-2	-3
28		d	100,7	100,7	99,8	98,7	102,0	90,9	99,9	100,3	98,7	98,0
29	szczeciński	a	61126	58953	1795	352	21	5	1803	1221	402	172
30		b	61580	59433	1781	342	21	3	1802	1228	400	166
31		c	454	480	-14	-10	0	-2	-1	7	-2	-6
32		d	100,7	100,8	99,2	97,2	100,0	60,0	99,9	100,6	99,5	96,5

## ORAZ WOJEWÓDZTW I PODREGIONÓW (dok.)

publiczny		Sektor prywatny												Lp.
250-999	1000 i więcej	razem	0-9	10-49	50-249	250-999	1000 i więcej	w tym osoby fizyczne						
								razem	0-9	10-49	50-249	250-999	1000 i więcej	
8	1	33986	32618	1172	172	20	4	27440	26908	500	32	-	-	1
8	1	34102	32742	1167	169	20	4	27527	27000	496	31	-	-	2
0	0	116	124	-5	-3	0	0	87	92	-4	-1	-	-	3
100,0	100,0	100,3	100,4	99,6	98,3	100,0	100,0	100,3	100,3	99,2	96,9	-	-	4
5	1	80284	77127	2653	433	57	14	63734	62812	869	51	2	-	5
5	1	80518	77337	2669	440	58	14	63730	62808	870	50	2	-	6
0	0	234	210	16	7	1	0	-4	-4	1	-1	0	-	7
100,0	100,0	100,3	100,3	100,6	101,6	101,8	100,0	100,0	100,0	100,1	98,0	100,0	-	8
50	15	105474	101121	3746	511	82	14	68699	67967	699	33	-	-	9
49	15	105114	100776	3740	504	80	14	67881	67170	679	32	-	-	10
-1	0	-360	-345	-6	-7	-2	0	-818	-797	-20	-1	-	-	11
98,0	100,0	99,7	99,7	99,8	98,6	97,6	100,0	98,8	98,8	97,1	97,0	-	-	12
<b>57</b>	<b>12</b>	<b>212202</b>	<b>206118</b>	<b>5337</b>	<b>676</b>	<b>63</b>	<b>8</b>	<b>162032</b>	<b>160541</b>	<b>1438</b>	<b>51</b>	<b>2</b>	-	13
<b>57</b>	<b>12</b>	<b>213112</b>	<b>207051</b>	<b>5322</b>	<b>670</b>	<b>64</b>	<b>5</b>	<b>162568</b>	<b>161083</b>	<b>1432</b>	<b>51</b>	<b>2</b>	-	14
<b>0</b>	<b>0</b>	<b>910</b>	<b>933</b>	<b>-15</b>	<b>-6</b>	<b>1</b>	<b>-3</b>	<b>536</b>	<b>542</b>	<b>-6</b>	<b>0</b>	<b>0</b>	-	15
<b>100,0</b>	<b>100,0</b>	<b>100,4</b>	<b>100,5</b>	<b>99,7</b>	<b>99,1</b>	<b>101,6</b>	<b>62,5</b>	<b>100,3</b>	<b>100,3</b>	<b>99,6</b>	<b>100,0</b>	<b>100,0</b>	-	16
14	1	47273	46114	1004	140	15	-	36904	36578	317	8	1	-	17
14	1	47568	46418	995	140	15	-	37095	36771	315	8	1	-	18
0	0	295	304	-9	0	0	-	191	193	-2	0	0	-	19
100,0	100,0	100,6	100,7	99,1	100,0	100,0	-	100,5	100,5	99,4	100,0	100,0	-	20
6	2	40136	38957	1046	119	13	1	30835	30494	328	12	1	-	21
6	2	40169	38982	1054	119	13	1	30791	30449	328	13	1	-	22
0	0	33	25	8	0	0	0	-44	-45	0	1	0	-	23
100,0	100,0	100,1	100,1	100,8	100,0	100,0	100,0	99,9	99,9	100,0	108,3	100,0	-	24
29	9	65482	63327	1894	237	22	2	46803	46396	393	14	-	-	25
29	9	65676	63525	1892	235	23	1	46864	46452	399	13	-	-	26
0	0	194	198	-2	-2	1	-1	61	56	6	-1	-	-	27
100,0	100,0	100,3	100,3	99,9	99,2	104,5	50,0	100,1	100,1	101,5	92,9	-	-	28
8	-	59311	57720	1393	180	13	5	47490	47073	400	17	-	-	29
8	-	59699	58126	1381	176	13	3	47818	47411	390	17	-	-	30
0	-	388	406	-12	-4	0	-2	328	338	-10	0	-	-	31
100,0	-	100,7	100,7	99,1	97,8	100,0	60,0	100,7	100,7	97,5	100,0	-	-	32

TABL. 4 PODMIOTY GOSPODARKI NARODOWEJ NOWO ZAREJESTROWANE WEDŁUG SEKCJI  
POLSKIEJ KLASYFIKACJI DZIAŁALNOŚCI (PKD)

WYSZCZEGÓLNIENIE		Ogółem	przedsiębiorstwa państwowe	W tym:						spółdzielnie	osoby fizyczne prowadzące działalność gospodarczą
				razem	spółki				cywilne		
					razem	w tym		z o.o.			
						akcyjne					
a - I - VI 2014 r.											
b - I - VI 2015 r.											
c - I - VI 2014 = 100											
<b>OGÓŁEM</b>	<b>a</b>	<b>181653</b>	<b>1</b>	<b>21889</b>	<b>17440</b>	<b>209</b>	<b>15111</b>	<b>4390</b>	<b>264</b>	<b>152417</b>	
	<b>b</b>	<b>181779<sup>5</sup></b>	<b>-</b>	<b>26434</b>	<b>22575</b>	<b>234</b>	<b>19639</b>	<b>3815</b>	<b>94</b>	<b>146581</b>	
	<b>c</b>	<b>100,1</b>	<b>x</b>	<b>120,8</b>	<b>129,5</b>	<b>112,0</b>	<b>130,0</b>	<b>86,9</b>	<b>35,6</b>	<b>96,2</b>	
Rolnictwo, leśnictwo, łowiectwo i rybactwo	a	2322	-	386	310	-	274	66	11	1923	
	b	1960	-	249	210	1	182	31	6	1697	
	c	84,4	-	64,5	67,7	x	66,4	47,0	54,5	88,2	
Górnictwo i wydobywanie	a	165	-	87	77	2	69	10	-	78	
	b	154	-	72	61	-	53	11	-	82	
	c	93,3	-	82,8	79,2	x	76,8	110,0	-	105,1	
Przetwórstwo przemysłowe	a	14172	-	1988	1618	28	1349	370	30	12146	
	b	13411	-	2153	1810	31	1504	343	6	11239	
	c	94,6	-	108,3	111,9	110,7	111,5	92,7	20,0	92,5	
Wytwarzanie i zaopatrywanie w energię elektryczną, gaz, parę wodną i gorącą wodę <sup>Δ</sup>	a	360	-	260	229	4	206	31	1	99	
	b	372	-	283	272	4	248	11	1	88	
	c	103,3	-	108,8	118,8	100,0	120,4	35,5	100,0	88,9	
Dostawa wody; gospodarowanie ściekami i odpadami; rekultywacja <sup>Δ</sup>	a	545	-	200	175	-	160	17	4	339	
	b	526	-	178	154	5	131	18	1	344	
	c	96,5	-	89,0	88,0	x	81,9	105,9	25,0	101,5	
Budownictwo	a	28460	-	2288	1875	15	1553	394	16	26149	
	b	29226	-	2778	2402	18	1945	364	12	26428	
	c	102,7	-	121,4	128,1	120,0	125,2	92,4	75,0	101,1	
Handel; naprawa pojazdów samochodowych <sup>Δ</sup>	a	43591	-	4957	3761	29	3310	1194	24	38579	
	b	40621	-	6178	4950	29	4397	1228	25	34379	
	c	93,2	-	124,6	131,6	100,0	132,8	102,8	104,2	89,1	
Transport i gospodarka magazynowa	a	10529	-	865	684	5	599	181	2	9656	
	b	11776	-	1234	1071	5	930	163	1	10533	
	c	111,8	-	142,7	156,6	100,0	155,3	90,1	50,0	109,1	
Zakwaterowanie i gastronomia <sup>Δ</sup>	a	7708	-	870	490	3	426	380	49	6777	
	b	7715	-	1140	765	3	648	375	6	6557	
	c	100,1	-	131,0	156,1	100,0	152,1	98,7	12,2	96,8	

<sup>5</sup> W podziale według sekcji PKD – bez podmiotów, dla których informacja o rodzaju przeważającej działalności nie występuje w rejestrze REGON.





TABL. 5 PODMIOTY GOSPODARKI NARODOWEJ NOWO ZAREJESTROWANE  
WEDŁUG WOJEWÓDZTW

WYSZCZEGÓLNIENIE		Ogółem	przedsiębiorstwa państwowe	W tym:						spółdzielnie	osoby fizyczne prowadzące działalność gospodarczą
				razem	spółki				cywilne		
					razem	w tym		z o.o.			
						handlowe					
				w tym							
				akcyjne							
POLSKA	a	181653	1	21889	17440	209	15111	4390	264	152417	
	b	181779 <sup>6</sup>	–	26434	22575	234	19639	3815	94	146581	
	c	100,1	x	120,8	129,5	112,0	130,0	86,9	35,6	96,2	
DOLNOŚLĄSKIE	a	14859	–	1798	1509	19	1300	284	4	12198	
	b	15175	–	2427	2039	19	1739	385	3	11689	
	c	102,1	–	135,0	135,1	100,0	133,8	135,6	75,0	95,8	
KUJAWSKO-POMORSKIE	a	8679	–	662	491	–	430	171	13	7698	
	b	8795	–	714	572	5	499	142	5	7692	
	c	101,3	–	107,9	116,5	x	116,0	83,0	38,5	99,9	
LUBELSKIE	a	7920	–	554	428	4	364	120	18	7057	
	b	7381	–	657	533	5	461	120	7	6342	
	c	93,2	–	118,6	124,5	125,0	126,6	100,0	38,9	89,9	
LUBUSKIE	a	4723	–	400	307	2	264	92	14	4104	
	b	5117	–	608	501	4	437	105	5	4272	
	c	108,3	–	152,0	163,2	200,0	165,5	114,1	35,7	104,1	
ŁÓDZKIE	a	10895	–	967	711	5	604	251	2	9609	
	b	9793	–	1104	878	10	745	220	1	8256	
	c	89,9	–	114,2	123,5	200,0	123,3	87,6	50,0	85,9	
MAŁOPOLSKIE	a	16639	1	1908	1493	18	1244	402	16	14107	
	b	16845	–	2552	2141	17	1805	404	2	13555	
	c	101,2	x	133,8	143,4	94,4	145,1	100,5	12,5	96,1	
MAZOWIECKIE	a	32012	–	6527	5753	94	5090	766	24	24211	
	b	34593	–	8270	7577	106	6774	686	13	24806	
	c	108,1	–	126,7	131,7	112,8	133,1	89,6	54,2	102,5	

<sup>6</sup> W podziale według województw – bez podmiotów, dla których informacja o adresie siedziby/miejsu zamieszkania nie występuje w rejestrze REGON.

TABL. 5 PODMIOTY GOSPODARKI NARODOWEJ NOWO ZAREJESTROWANE  
WEDŁUG WOJEWÓDZTW (dok.)

WYSZCZEGÓLNIENIE  a - I - VI 2014 r. b - I - VI 2015 r. c - I - VI 2014 = 100	Ogółem	W tym:								osoby fizyczne prowadzące działalność gospodarczą
		przedsię- biorstwa państwo- we	spółki						spół- dzielnie	
			razem	w tym				cywilne		
				handlowe		z o.o.				
				razem	akcyjne					
OPOLSKIE	a	3439	–	274	220	3	181	54	11	2961
	b	3529	–	312	228	1	198	84	9	3031
	c	102,6	–	113,9	103,6	33,3	109,4	155,6	81,8	102,4
PODKARPACKIE	a	7582	–	1143	494	1	437	648	18	6162
	b	7083	–	857	728	2	670	129	1	5882
	c	93,4	–	75,0	147,4	200,0	153,3	19,9	5,6	95,5
PODLASKIE	a	4736	–	320	211	6	172	106	19	4220
	b	4380	–	411	307	6	251	99	1	3790
	c	92,5	–	128,4	145,5	100,0	145,9	93,4	5,3	89,8
POMORSKIE	a	13362	–	1241	981	19	825	260	25	11634
	b	13442	–	1520	1272	9	1084	248	8	11251
	c	100,6	–	122,5	129,7	47,4	131,4	95,4	32,0	96,7
ŚLĄSKIE	a	18399	–	2267	1741	16	1498	518	29	15433
	b	17997	–	2473	2036	13	1755	435	4	14741
	c	97,8	–	109,1	117,0	81,3	117,2	84,0	13,8	95,5
ŚWIĘTOKRZYSKIE	a	4530	–	271	185	–	163	85	10	4057
	b	4440	–	342	264	2	218	76	5	3855
	c	98,0	–	126,2	142,7	x	133,7	89,4	50,0	95,0
WARMIŃSKO- MAZURSKIE	a	6001	–	349	252	–	219	97	15	5333
	b	5446	–	374	283	3	251	90	2	4738
	c	90,8	–	107,2	112,3	x	114,6	92,8	13,3	88,8
WIELKOPOLSKIE	a	17909	–	2491	2132	18	1865	357	35	14760
	b	17866	–	2919	2525	29	2173	394	23	14068
	c	99,8	–	117,2	118,4	161,1	116,5	110,4	65,7	95,3
ZACHODNIO- POMORSKIE	a	9968	–	717	532	4	455	179	11	8873
	b	9879	–	882	679	3	570	198	4	8612
	c	99,1	–	123,0	127,6	75,0	125,3	110,6	36,4	97,1

TABL. 6 PODMIOTY GOSPODARKI NARODOWEJ WYREJESTROWANE  
WEDŁUG SEKCJI POLSKIEJ KLASYFIKACJI DZIAŁALNOŚCI (PKD)

WYSZCZEGÓLNIENIE		Ogółem	przedsiębiorstwa państwowe	W tym:						spółdzielnie	osoby fizyczne prowadzące działalność gospodarczą
				razem	spółki						
					razem	w tym		cywilne			
						handlowe	w tym				
			razem	akcyjne	z o.o.						
a - I - VI 2014 r. b - I - VI 2015 r. c - I - VI 2014 = 100	<b>OGÓŁEM</b>	<b>a</b>	<b>157033</b>	<b>3</b>	<b>5613</b>	<b>2299</b>	<b>67</b>	<b>1419</b>	<b>3307</b>	<b>109</b>	<b>149189</b>
		<b>b</b>	<b>146648<sup>5</sup></b>	<b>6</b>	<b>5526</b>	<b>2454</b>	<b>85</b>	<b>1516</b>	<b>3071</b>	<b>80</b>	<b>136531</b>
		<b>c</b>	<b>93,4</b>	<b>200,0</b>	<b>98,5</b>	<b>106,7</b>	<b>126,9</b>	<b>106,8</b>	<b>92,9</b>	<b>73,4</b>	<b>91,5</b>
Rolnictwo, leśnictwo, łowiectwo i rybactwo	a	a	1431	–	57	21	–	16	32	22	1350
	b	b	1401	1	68	39	–	29	28	11	1316
	c	c	97,9	x	119,3	185,7	–	181,3	87,5	50,0	97,5
Górnictwo i wydobywanie	a	a	75	–	6	5	–	5	1	–	69
	b	b	115	–	23	18	2	9	5	–	90
	c	c	153,3	–	383,3	360,0	x	180,0	500,0	–	130,4
Przetwórstwo przemysłowe	a	a	12792	2	649	339	19	237	310	19	12116
	b	b	11957	1	624	315	23	225	309	12	11313
	c	c	93,5	50,0	96,1	92,9	121,1	94,9	99,7	63,2	93,4
Wytwarzanie i zaopatrywanie w energię elektryczną, gaz, parę wodną i gorącą wodę <sup>Δ</sup>	a	a	154	–	41	35	5	26	6	1	111
	b	b	159	–	51	45	4	35	6	–	108
	c	c	103,2	–	124,4	128,6	80,0	134,6	100,0	x	97,3
Dostawa wody; gospodarowanie ściekami i odpadami; rekultywacja <sup>Δ</sup>	a	a	399	–	42	26	–	22	14	–	335
	b	b	380	–	25	17	1	10	8	–	346
	c	c	95,2	–	59,5	65,4	x	45,5	57,1	–	103,3
Budownictwo	a	a	26245	1	492	232	9	171	259	5	25746
	b	b	23960	1	549	256	9	172	293	8	23396
	c	c	91,3	100,0	111,6	110,3	100,0	100,6	113,1	160,0	90,9
Handel; naprawa pojazdów samochodowych <sup>Δ</sup>	a	a	47446	–	1793	562	5	313	1231	23	45620
	b	b	44289	2	1667	569	11	314	1098	14	42592
	c	c	93,3	x	93,0	101,2	220,0	100,3	89,2	60,9	93,4
Transport i gospodarka magazynowa	a	a	10788	–	242	78	1	54	164	2	10537
	b	b	9674	–	192	73	2	45	119	1	9474
	c	c	89,7	–	79,3	93,6	200,0	83,3	72,6	50,0	89,9
Zakwaterowanie i gastronomia <sup>Δ</sup>	a	a	5913	–	270	54	–	27	216	4	5636
	b	b	5677	–	281	70	–	35	211	2	5387
	c	c	96,0	–	104,1	129,6	–	129,6	97,7	50,0	95,6

<sup>5</sup> patrz str. 72



TABL. 7 PODMIOTY GOSPODARKI NARODOWEJ WYREJESTROWANE  
WEDŁUG WOJEWÓDZTW

WYSZCZEGÓLNIENIE		Ogółem	W tym:							spółdzielnie	osoby fizyczne prowadzące działalność gospodarczą
			przedsiębiorstwa państwowe	spółki							
				razem	w tym				cywilne		
					handlowe		z o.o.				
razem	akcyjne										
a - I - VI 2014 r. b - I - VI 2015 r. c - I - VI 2014 = 100	<b>POLSKA</b>	<b>a</b>	<b>157033</b>	<b>3</b>	<b>5613</b>	<b>2299</b>	<b>67</b>	<b>1419</b>	<b>3307</b>	<b>109</b>	<b>149189</b>
	<b>b</b>	<b>146648<sup>6</sup></b>	<b>6</b>	<b>5526</b>	<b>2454</b>	<b>85</b>	<b>1516</b>	<b>3071</b>	<b>80</b>	<b>136531</b>	
	<b>c</b>	<b>93,4</b>	<b>200,0</b>	<b>98,5</b>	<b>106,7</b>	<b>126,9</b>	<b>106,8</b>	<b>92,9</b>	<b>73,4</b>	<b>91,5</b>	
DOLNOŚLĄSKIE	a	13148	–	512	196	7	125	316	5	12454	
	b	12074	–	405	144	7	100	261	4	11222	
	c	91,8	–	79,1	73,5	100,0	80,0	82,6	80,0	90,1	
KUJAWSKO-POMORSKIE	a	7973	–	182	76	2	48	106	8	7678	
	b	8016	–	202	64	2	45	138	4	7623	
	c	100,5	–	111,0	84,2	100,0	93,8	130,2	50,0	99,3	
LUBELSKIE	a	6407	–	181	51	–	22	130	9	6108	
	b	6229	1	183	58	5	22	125	3	5762	
	c	97,2	x	101,1	113,7	x	100,0	96,2	33,3	94,3	
LUBUSKIE	a	4419	1	151	39	4	27	112	2	4205	
	b	4255	–	150	67	–	45	83	4	3985	
	c	96,3	x	99,3	171,8	x	166,7	74,1	200,0	94,8	
ŁÓDZKIE	a	10021	–	285	104	5	62	181	5	9611	
	b	9094	1	260	100	1	55	160	7	8513	
	c	90,7	x	91,2	96,2	20,0	88,7	88,4	140,0	88,6	
MAŁOPOLSKIE	a	13031	–	551	181	3	92	368	7	12273	
	b	12841	–	618	225	6	144	392	3	11840	
	c	98,5	–	112,2	124,3	200,0	156,5	106,5	42,9	96,5	
MAZOWIECKIE	a	26406	1	1252	743	21	503	509	14	24819	
	b	22725	2	1324	840	33	524	484	13	20793	
	c	86,1	200,0	105,8	113,1	157,1	104,2	95,1	92,9	83,8	

<sup>6</sup> patrz str. 74

TABL. 7 PODMIOTY GOSPODARKI NARODOWEJ WYREJESTROWANE  
WEDŁUG WOJEWÓDZTW (dok.)

WYSZCZEGÓLNIENIE  a - I - VI 2014 r. b - I - VI 2015 r. c - I - VI 2014 = 100	Ogółem	W tym:							spół- dzielnie	osoby fizyczne prowadzące działalność gospodarczą
		przedsię- biorstwa państwo- we	spółki							
			razem	w tym				cywilne		
				handlowe						
				razem	akcyjne		z o.o.			
OPOLSKIE	a	3500	–	115	37	1	21	78	2	3324
	b	3279	–	99	31	1	23	68	3	3106
	c	93,7	–	86,1	83,8	100,0	109,5	87,2	150,0	93,4
PODKARPACKIE	a	5458	–	169	55	–	35	113	3	5196
	b	5514	–	162	67	3	40	95	9	5048
	c	101,0	–	95,9	121,8	x	114,3	84,1	300,0	97,2
PODLASKIE	a	3419	–	105	32	2	14	71	2	3249
	b	3619	1	124	58	1	27	66	3	3320
	c	105,8	x	118,1	181,3	50,0	192,9	93,0	150,0	102,2
POMORSKIE	a	11258	–	304	149	7	99	155	7	10820
	b	9742	–	245	105	3	71	140	2	9260
	c	86,5	–	80,6	70,5	42,9	71,7	90,3	28,6	85,6
ŚLĄSKIE	a	19263	1	776	246	6	151	529	8	18263
	b	16368	–	715	229	11	140	486	5	15187
	c	85,0	x	92,1	93,1	183,3	92,7	91,9	62,5	83,2
ŚWIĘTOKRZYSKIE	a	4239	–	90	29	1	18	61	5	4061
	b	4014	–	89	27	–	17	62	4	3788
	c	94,7	–	98,9	93,1	x	94,4	101,6	80,0	93,3
WARMIŃSKO- MAZURSKIE	a	5055	–	147	52	1	34	95	7	4805
	b	4778	–	146	59	3	31	87	4	4441
	c	94,5	–	99,3	113,5	300,0	91,2	91,6	57,1	92,4
WIELKOPOLSKIE	a	14657	–	540	230	6	117	309	21	13917
	b	15560	–	552	271	8	159	281	7	14583
	c	106,2	–	102,2	117,8	133,3	135,9	90,9	33,3	104,8
ZACHODNIO- POMORSKIE	a	8779	–	253	79	1	51	174	4	8406
	b	8535	1	252	109	1	73	143	5	8055
	c	97,2	x	99,6	138,0	100,0	143,1	82,2	125,0	95,8

TABL. 8 PODMIOTY GOSPODARKI NARODOWEJ WEDŁUG SEKCJI I DZIAŁÓW POLSKIEJ KLASYFIKACJI DZIAŁALNOŚCI (PKD)

WYSZCZEGÓLNIENIE		Ogółem	W tym:							
			przedsiębiorstwa państwowe	spółki			spółdzielnie	fundacje	stowarzyszenia i organizacje społeczne	osoby fizyczne prowadzące działalność gospodarczą
				razem	handlowe	cywilne				
a - 31.12.2014 r. b - 30.06.2015 r. c - przyrost d - 2014 = 100										
<b>OGÓŁEM</b>	a	4119671 <sup>7</sup>	160	701557	413813	285448	17605	19304	107876	2961239
	b	4155328 <sup>7</sup>	154	722787	434523	285927	17590	20842	110618	2971290
	c	35657	-6	21230	20710	479	-15	1538	2742	10051
	d	100,9	96,3	103,0	105,0	100,2	99,9	108,0	102,5	100,3
<b>Rolnictwo, leśnictwo, łowiectwo i rybactwo</b>	a	75601	5	11012	7125	2861	2645	2	2497	58221
	b	76187	4	11179	7281	2864	2638	2	2502	58649
	c	586	-1	167	156	3	-7	0	5	428
	d	100,8	80,0	101,5	102,2	100,1	99,7	100,0	100,2	100,7
Uprawy rolne, chów i hodowla zwierząt, łowiectwo <sup>Δ</sup>	a	53908	3	8508	6424	1156	2617	2	2492	39516
	b	54373	3	8642	6546	1163	2610	2	2497	39855
	c	465	0	134	122	7	-7	0	5	339
	d	100,9	100,0	101,6	101,9	100,6	99,7	100,0	100,2	100,9
Leśnictwo i pozyskiwanie drewna	a	19629	1	1953	459	1396	17	-	2	17211
	b	19739	1	1974	481	1392	17	-	2	17300
	c	110	0	21	22	-4	0	-	0	89
	d	100,6	100,0	101,1	104,8	99,7	100,0	-	100,0	100,5
Rybactwo	a	2064	1	551	242	309	11	-	3	1494
	b	2075	-	563	254	309	11	-	3	1494
	c	11	-1	12	12	0	0	-	0	0
	d	100,5	x	102,2	105,0	100,0	100,0	-	100,0	100,0
<b>Górnictwo i wydobywanie</b>	a	4661	2	2291	1899	392	9	-	1	2331
	b	4704	2	2348	1949	399	9	-	1	2320
	c	43	0	57	50	7	0	-	0	-11
	d	100,9	100,0	102,5	102,6	101,8	100,0	-	100,0	99,5
Wydobywanie węgla kamiennego i węgla brunatnego (lignitu)	a	127	-	105	103	2	-	-	-	19
	b	130	-	108	106	2	-	-	-	19
	c	3	-	3	3	0	-	-	-	0
	d	102,4	-	102,9	102,9	100,0	-	-	-	100,0
Górnictwo ropy naftowej i gazu ziemnego	a	140	-	118	117	1	-	-	-	7
	b	153	-	133	132	1	-	-	-	7
	c	13	-	15	15	0	-	-	-	0
	d	109,3	-	112,7	112,8	100,0	-	-	-	100,0
Górnictwo rud metali	a	38	1	29	29	-	-	-	1	7
	b	35	1	27	27	-	-	-	1	6
	c	-3	0	-2	-2	-	-	-	0	-1
	d	92,1	100,0	93,1	93,1	-	-	-	100,0	85,7
Pozostałe górnictwo i wydobywanie	a	3673	1	1688	1316	372	9	-	-	1974
	b	3703	1	1741	1363	378	9	-	-	1951
	c	30	0	53	47	6	0	-	-	-23
	d	100,8	100,0	103,1	103,6	101,6	100,0	-	-	98,8

<sup>7</sup> W podziale według sekcji i działów PKD – bez podmiotów, dla których informacja o rodzaju przeważającej działalności nie występuje w rejestrze REGON.



TABL. 8 PODMIOTY GOSPODARKI NARODOWEJ WEDŁUG SEKCJI I DZIAŁÓW POLSKIEJ  
KLASYFIKACJI DZIAŁALNOŚCI (PKD) (cd.)

WYSZCZEGÓLNIENIE		Ogółem	W tym:							
			przedsiębiorstwa państwowe	spółki			spółdzielnie	fundacje	stowarzyszenia i organizacje społeczne	osoby fizyczne prowadzące działalność gospodarczą
				razem	handlowe	cywilne				
a - 31.12.2014 r. b - 30.06.2015 r. c - przyrost d - 2014 = 100										
Działalność usługowa wspomagająca górnictwo <sup>Δ</sup>	a	683	–	351	334	17	–	–	–	324
	b	683	–	339	321	18	–	–	–	337
	c	0	–	-12	-13	1	–	–	–	13
	d	100,0	–	96,6	96,1	105,9	–	–	–	104,0
<b>Przetwórstwo przemysłowe</b>	<b>a</b>	<b>371755</b>	<b>61</b>	<b>92063</b>	<b>57609</b>	<b>34448</b>	<b>1645</b>	<b>6</b>	<b>10</b>	<b>277343</b>
	<b>b</b>	<b>373594</b>	<b>60</b>	<b>93599</b>	<b>59155</b>	<b>34438</b>	<b>1639</b>	<b>6</b>	<b>9</b>	<b>277642</b>
	<b>c</b>	<b>1839</b>	<b>-1</b>	<b>1536</b>	<b>1546</b>	<b>-10</b>	<b>-6</b>	<b>0</b>	<b>-1</b>	<b>299</b>
	<b>d</b>	<b>100,5</b>	<b>98,4</b>	<b>101,7</b>	<b>102,7</b>	<b>100,0</b>	<b>99,6</b>	<b>100,0</b>	<b>90,0</b>	<b>100,1</b>
Produkcja artykułów spożywczych	a	33359	5	12856	7422	5433	428	2	1	20018
	b	33455	5	13027	7602	5424	429	2	1	19943
	c	96	0	171	180	-9	1	0	0	-75
	d	100,3	100,0	101,3	102,4	99,8	100,2	100,0	100,0	99,6
Produkcja napojów	a	1772	2	1267	996	271	16	–	–	483
	b	1791	2	1282	1013	269	16	–	–	487
	c	19	0	15	17	-2	0	–	–	4
	d	101,1	100,0	101,2	101,7	99,3	100,0	–	–	100,8
Produkcja wyrobów tytoniowych	a	78	–	64	61	3	–	–	–	13
	b	80	–	67	64	3	–	–	–	12
	c	2	–	3	3	0	–	–	–	-1
	d	102,6	–	104,7	104,9	100,0	–	–	–	92,3
Produkcja wyrobów tekstylnych	a	9625	2	1997	1336	661	68	1	–	7545
	b	9775	–	2028	1363	665	69	1	–	7664
	c	150	-2	31	27	4	1	0	–	119
	d	101,6	x	101,6	102,0	100,6	101,5	100,0	–	101,6
Produkcja odzieży	a	31136	4	5702	2908	2794	247	–	1	25070
	b	30849	4	5743	2954	2789	242	–	1	24747
	c	-287	0	41	46	-5	-5	–	0	-323
	d	99,1	100,0	100,7	101,6	99,8	98,0	–	100,0	98,7
Produkcja skór i wyrobów skórzanych <sup>Δ</sup>	a	6614	4	1191	559	632	53	–	–	5343
	b	6553	4	1203	565	638	53	–	–	5270
	c	-61	0	12	6	6	0	–	–	-73
	d	99,1	100,0	101,0	101,1	100,9	100,0	–	–	98,6
Produkcja wyrobów z drewna, korka, słomy i wikliny <sup>Δ</sup>	a	36539	2	7351	4381	2969	75	–	–	29077
	b	36454	2	7429	4463	2965	79	–	–	28910
	c	-85	0	78	82	-4	4	–	–	-167
	d	99,8	100,0	101,1	101,9	99,9	105,3	–	–	99,4
Produkcja papieru i wyrobów z papieru	a	5652	1	1822	1294	528	20	1	–	3800
	b	5615	1	1835	1309	526	19	1	–	3751
	c	-37	0	13	15	-2	-1	0	–	-49
	d	99,3	100,0	100,7	101,2	99,6	95,0	100,0	–	98,7

TABL. 8 PODMIOTY GOSPODARKI NARODOWEJ WEDŁUG SEKCJI I DZIAŁÓW POLSKIEJ KLASYFIKACJI DZIAŁALNOŚCI (PKD) (cd.)

WYSZCZEGÓLNIENIE		Ogółem	W tym:							
			przedsiębiorstwa państwowe	spółki			spółdzielnie	fundacje	stowarzyszenia i organizacje społeczne	osoby fizyczne prowadzące działalność gospodarczą
				razem	handlowe	cywilne				
a - 31.12.2014 r. b - 30.06.2015 r. c - przyrost d - 2014 = 100										
Poligrafia i reprodukcja zapisanych nośników informacji	a	19455	1	5248	2674	2574	46	1	3	14135
	b	19302	1	5275	2702	2573	44	1	3	13959
	c	-153	0	27	28	-1	-2	0	0	-176
	d	99,2	100,0	100,5	101,0	100,0	95,7	100,0	100,0	98,8
Produkcja koksu i produktów rafinacji ropy naftowej <sup>Δ</sup>	a	412	–	321	301	20	1	–	–	88
	b	411	–	327	308	19	1	–	–	81
	c	-1	–	6	7	-1	0	–	–	-7
	d	99,8	–	101,9	102,3	95,0	100,0	–	–	92,0
Produkcja chemikaliów i wyrobów chemicznych	a	5291	1	3030	2371	659	26	–	–	2183
	b	5353	1	3105	2449	656	25	–	–	2169
	c	62	0	75	78	-3	-1	–	–	-14
	d	101,2	100,0	102,5	103,3	99,5	96,2	–	–	99,4
Produkcja wyrobów farmaceutycznych <sup>Δ</sup>	a	735	–	506	474	32	9	–	–	218
	b	771	–	539	506	33	9	–	–	221
	c	36	–	33	32	1	0	–	–	3
	d	104,9	–	106,5	106,8	103,1	100,0	–	–	101,4
Produkcja wyrobów z gumy i tworzyw sztucznych	a	16101	2	6170	4092	2078	62	–	1	9836
	b	16170	2	6283	4206	2077	61	–	–	9793
	c	69	0	113	114	-1	-1	–	-1	-43
	d	100,4	100,0	101,8	102,8	100,0	98,4	–	x	99,6
Produkcja wyrobów z pozostałych mineralnych surowców niemetalicznych	a	21032	9	5930	3626	2304	69	–	–	15008
	b	21022	9	5979	3692	2287	70	–	–	14948
	c	-10	0	49	66	-17	1	–	–	-60
	d	100,0	100,0	100,8	101,8	99,3	101,4	–	–	99,6
Produkcja metali	a	2365	1	1100	917	183	10	–	–	1248
	b	2404	1	1130	949	181	10	–	–	1256
	c	39	0	30	32	-2	0	–	–	8
	d	101,6	100,0	102,7	103,5	98,9	100,0	–	–	100,6
Produkcja wyrobów z metali <sup>Δ</sup>	a	59359	3	11432	7385	4047	159	–	1	47720
	b	60308	4	11712	7652	4060	156	–	1	48388
	c	949	1	280	267	13	-3	–	0	668
	d	101,6	133,3	102,4	103,6	100,3	98,1	–	100,0	101,4
Produkcja komputerów, wyrobów elektronicznych i optycznych	a	6891	5	2627	1941	686	15	–	1	4211
	b	6929	5	2700	2011	689	16	–	1	4174
	c	38	0	73	70	3	1	–	0	-37
	d	100,6	100,0	102,8	103,6	100,4	106,7	–	100,0	99,1
Produkcja urządzeń elektrycznych	a	4121	1	1795	1361	434	41	–	–	2264
	b	4193	1	1857	1417	440	41	–	–	2274
	c	72	0	62	56	6	0	–	–	10
	d	101,7	100,0	103,5	104,1	101,4	100,0	–	–	100,4

TABL. 8 PODMIOTY GOSPODARKI NARODOWEJ WEDŁUG SEKCJI I DZIAŁÓW POLSKIEJ  
KLASYFIKACJI DZIAŁALNOŚCI (PKD) (cd.)

WYSZCZEGÓLNIENIE		Ogółem	W tym:							
			przedsiębiorstwa państwowe	spółki			spółdzielnie	fundacje	stowarzyszenia i organizacje społeczne	osoby fizyczne prowadzące działalność gospodarczą
				razem	handlowe	cywilne				
a - 31.12.2014 r. b - 30.06.2015 r. c - przyrost d - 2014 = 100										
Produkcja maszyn i urządzeń <sup>Δ</sup>	a	9221	8	4014	3098	916	36	-	1	5114
	b	9316	8	4099	3182	917	36	-	1	5125
	c	95	0	85	84	1	0	-	0	11
	d	101,0	100,0	102,1	102,7	100,1	100,0	-	100,0	100,2
Produkcja pojazdów samochodowych, przyczep i naczep <sup>Δ</sup>	a	2718	-	1301	1000	301	25	-	-	1382
	b	2727	-	1321	1022	299	25	-	-	1371
	c	9	-	20	22	-2	0	-	-	-11
	d	100,3	-	101,5	102,2	99,3	100,0	-	-	99,2
Produkcja pozostałego sprzętu transportowego	a	3426	-	1184	918	266	12	-	-	2222
	b	3467	-	1214	949	265	12	-	-	2233
	c	41	-	30	31	-1	0	-	-	11
	d	101,2	-	102,5	103,4	99,6	100,0	-	-	100,5
Produkcja mebli	a	27603	1	4517	2297	2220	102	-	1	22974
	b	27745	1	4629	2399	2230	101	-	1	23006
	c	142	0	112	102	10	-1	-	0	32
	d	100,5	100,0	102,5	104,4	100,5	99,0	-	100,0	100,1
Pozostała produkcja wyrobów	a	24366	2	4093	2099	1994	75	-	-	20167
	b	24348	2	4163	2171	1992	75	-	-	20078
	c	-18	0	70	72	-2	0	-	-	-89
	d	99,9	100,0	101,7	103,4	99,9	100,0	-	-	99,6
Naprawa, konserwacja i instalowanie maszyn i urządzeń	a	43884	7	6545	4098	2443	50	1	-	37224
	b	44556	7	6652	4207	2441	50	1	-	37782
	c	672	0	107	109	-2	0	0	-	558
	d	101,5	100,0	101,6	102,7	99,9	100,0	100,0	-	101,5
<b>Wytwarzanie i zaopatrywanie w energię elektryczną, gaz, parę wodną i gorącą wodę<sup>Δ</sup></b>	<b>a</b>	<b>8210</b>	<b>-</b>	<b>6276</b>	<b>5895</b>	<b>381</b>	<b>26</b>	<b>-</b>	<b>-</b>	<b>1880</b>
	<b>b</b>	<b>8414</b>	<b>-</b>	<b>6486</b>	<b>6101</b>	<b>385</b>	<b>27</b>	<b>-</b>	<b>-</b>	<b>1873</b>
	<b>c</b>	<b>204</b>	<b>-</b>	<b>210</b>	<b>206</b>	<b>4</b>	<b>1</b>	<b>-</b>	<b>-</b>	<b>-7</b>
	<b>d</b>	<b>102,5</b>	<b>-</b>	<b>103,3</b>	<b>103,5</b>	<b>101,0</b>	<b>103,8</b>	<b>-</b>	<b>-</b>	<b>99,6</b>
<b>Dostawa wody; gospodarowanie ściekami i odpadami; rekultywacja<sup>Δ</sup></b>	<b>a</b>	<b>14077</b>	<b>4</b>	<b>5509</b>	<b>4265</b>	<b>848</b>	<b>38</b>	<b>1</b>	<b>-</b>	<b>7714</b>
	<b>b</b>	<b>14239</b>	<b>4</b>	<b>5685</b>	<b>4424</b>	<b>859</b>	<b>42</b>	<b>1</b>	<b>-</b>	<b>7703</b>
	<b>c</b>	<b>162</b>	<b>0</b>	<b>176</b>	<b>159</b>	<b>11</b>	<b>4</b>	<b>0</b>	<b>-</b>	<b>-11</b>
	<b>d</b>	<b>101,2</b>	<b>100,0</b>	<b>103,2</b>	<b>103,7</b>	<b>101,3</b>	<b>110,5</b>	<b>100,0</b>	<b>-</b>	<b>99,9</b>
Pobór, uzdatnianie i dostarczanie wody	a	1821	3	1001	675	33	3	-	-	248
	b	1840	3	1021	689	33	3	-	-	249
	c	19	0	20	14	0	0	-	-	1
	d	101,0	100,0	102,0	102,1	100,0	100,0	-	-	100,4
Odprowadzanie i oczyszczanie ścieków	a	2806	-	509	299	121	3	-	-	2178
	b	2791	-	514	304	121	3	-	-	2159
	c	-15	-	5	5	0	0	-	-	-19
	d	99,5	-	101,0	101,7	100,0	100,0	-	-	99,1

TABL. 8 PODMIOTY GOSPODARKI NARODOWEJ WEDŁUG SEKCJI I DZIAŁÓW POLSKIEJ  
KLASYFIKACJI DZIAŁALNOŚCI (PKD) (cd.)

WYSZCZEGÓLNIENIE		Ogółem	W tym:							
			przedsiębiorstwa państwowe	spółki			spółdzielnie	fundacje	stowarzyszenia i organizacje społeczne	osoby fizyczne prowadzące działalność gospodarczą
				razem	handlowe	cywilne				
a - 31.12.2014 r.										
b - 30.06.2015 r.										
c - przyrost										
d - 2014 = 100										
Gospodarka odpadami; odzysk surowców <sup>Δ</sup>	a	8858	1	3694	3011	670	30	1	-	5007
	b	8997	1	3819	3125	681	34	1	-	5021
	c	139	0	125	114	11	4	0	-	14
	d	101,6	100,0	103,4	103,8	101,6	113,3	100,0	-	100,3
Rekultywacja <sup>Δ</sup>	a	592	-	305	280	24	2	-	-	281
	b	611	-	331	306	24	2	-	-	274
	c	19	-	26	26	0	0	-	-	-7
	d	103,2	-	108,5	109,3	100,0	100,0	-	-	97,5
<b>Budownictwo</b>	<b>a</b>	<b>479680</b>	<b>30</b>	<b>72484</b>	<b>46908</b>	<b>25226</b>	<b>2218</b>	<b>1</b>	<b>12</b>	<b>404505</b>
	<b>b</b>	<b>485246</b>	<b>29</b>	<b>74695</b>	<b>49046</b>	<b>25286</b>	<b>2227</b>	<b>1</b>	<b>10</b>	<b>407846</b>
	<b>c</b>	<b>5566</b>	<b>-1</b>	<b>2211</b>	<b>2138</b>	<b>60</b>	<b>9</b>	<b>0</b>	<b>-2</b>	<b>3341</b>
	<b>d</b>	<b>101,2</b>	<b>96,7</b>	<b>103,1</b>	<b>104,6</b>	<b>100,2</b>	<b>100,4</b>	<b>100,0</b>	<b>83,3</b>	<b>100,8</b>
Budowa budynków <sup>Δ</sup>	a	148484	21	38397	29701	8693	1852	-	3	108055
	b	150171	20	39751	31044	8705	1857	-	3	108380
	c	1687	-1	1354	1343	12	5	-	0	325
	d	101,1	95,2	103,5	104,5	100,1	100,3	-	100,0	100,3
Budowa obiektów inżynierii lądowej i wodnej <sup>Δ</sup>	a	34566	5	9762	6219	3236	156	-	5	24435
	b	34825	5	9981	6425	3239	157	-	4	24468
	c	259	0	219	206	3	1	-	-1	33
	d	100,7	100,0	102,2	103,3	100,1	100,6	-	80,0	100,1
Roboty budowlane specjalistyczne	a	296630	4	24325	10988	13297	210	1	4	272015
	b	300250	4	24963	11577	13342	213	1	3	274998
	c	3620	0	638	589	45	3	0	-1	2983
	d	101,2	100,0	102,6	105,4	100,3	101,4	100,0	75,0	101,1
<b>Handel; naprawa pojazdów samochodowych<sup>Δ</sup></b>	<b>a</b>	<b>1070699</b>	<b>14</b>	<b>238918</b>	<b>119809</b>	<b>119107</b>	<b>3005</b>	<b>10</b>	<b>18</b>	<b>827639</b>
	<b>b</b>	<b>1065598</b>	<b>12</b>	<b>243646</b>	<b>124730</b>	<b>118915</b>	<b>3004</b>	<b>11</b>	<b>15</b>	<b>817792</b>
	<b>c</b>	<b>-5101</b>	<b>-2</b>	<b>4728</b>	<b>4921</b>	<b>-192</b>	<b>-1</b>	<b>1</b>	<b>-3</b>	<b>-9847</b>
	<b>d</b>	<b>99,5</b>	<b>85,7</b>	<b>102,0</b>	<b>104,1</b>	<b>99,8</b>	<b>100,0</b>	<b>110,0</b>	<b>83,3</b>	<b>98,8</b>
Handel hurtowy i detaliczny pojazdami samochodowymi oraz ich naprawa <sup>Δ</sup>	a	152879	4	21749	8953	12796	60	-	3	131005
	b	152757	3	22282	9466	12816	59	-	3	130348
	c	-122	-1	533	513	20	-1	-	0	-657
	d	99,9	75,0	102,5	105,7	100,2	98,3	-	100,0	99,5
Handel hurtowy <sup>Δ</sup>	a	292431	6	120080	80614	39465	1110	2	10	170290
	b	294298	5	123032	83583	39448	1124	2	7	169180
	c	1867	-1	2952	2969	-17	14	0	-3	-1110
	d	100,6	83,3	102,5	103,7	100,0	101,3	100,0	70,0	99,3
Handel detaliczny <sup>Δ</sup>	a	625389	4	97089	30242	66846	1835	8	5	526344
	b	618543	4	98332	31681	66651	1821	9	5	518264
	c	-6846	0	1243	1439	-195	-14	1	0	-8080
	d	98,9	100,0	101,3	104,8	99,7	99,2	112,5	100,0	98,5

TABL. 8 PODMIOTY GOSPODARKI NARODOWEJ WEDŁUG SEKCJI I DZIAŁÓW POLSKIEJ  
KLASYFIKACJI DZIAŁALNOŚCI (PKD) (cd.)

WYSZCZEGÓLNIENIE		Ogółem	W tym:							
			przedsiębiorstwa państwowe	spółki			spółdzielnie	fundacje	stowarzyszenia i organizacje społeczne	osoby fizyczne prowadzące działalność gospodarczą
				razem	handlowe	cywilne				
a - 31.12.2014 r. b - 30.06.2015 r. c - przyrost d - 2014 = 100										
<b>Transport i gospodarka magazynowa</b>	<b>a</b>	<b>253191</b>	<b>8</b>	<b>26300</b>	<b>15047</b>	<b>11253</b>	<b>143</b>	<b>1</b>	<b>10</b>	<b>226336</b>
	<b>b</b>	<b>255572</b>	<b>8</b>	<b>27435</b>	<b>16158</b>	<b>11277</b>	<b>147</b>	<b>1</b>	<b>9</b>	<b>227576</b>
	<b>c</b>	<b>2381</b>	<b>0</b>	<b>1135</b>	<b>1111</b>	<b>24</b>	<b>4</b>	<b>0</b>	<b>-1</b>	<b>1240</b>
	<b>d</b>	<b>100,9</b>	<b>100,0</b>	<b>104,3</b>	<b>107,4</b>	<b>100,2</b>	<b>102,8</b>	<b>100,0</b>	<b>90,0</b>	<b>100,5</b>
Transport lądowy i rurociągowy <sup>Δ</sup>	a	226575	3	19931	10551	9380	126	–	5	206415
	b	228058	3	20809	11409	9400	129	–	5	207016
	c	1483	0	878	858	20	3	–	0	601
	d	100,7	100,0	104,4	108,1	100,2	102,4	–	100,0	100,3
Transport wodny	a	1237	2	298	182	116	1	–	–	924
	b	1532	2	312	195	117	1	–	–	1205
	c	295	0	14	13	1	0	–	–	281
	d	123,8	100,0	104,7	107,1	100,9	100,0	–	–	130,4
Transport lotniczy	a	515	–	173	167	6	1	1	–	286
	b	593	–	173	167	6	1	1	–	363
	c	78	–	0	0	0	0	0	–	77
	d	115,1	–	100,0	100,0	100,0	100,0	100,0	–	126,9
Magazynowanie i działalność usługowa wspomagająca transport	a	19574	3	5548	3898	1650	11	–	5	13777
	b	19953	3	5744	4093	1651	11	–	4	13960
	c	379	0	196	195	1	0	–	-1	183
	d	101,9	100,0	103,5	105,0	100,1	100,0	–	80,0	101,3
Działalność pocztowa i kurierska	a	5290	–	350	249	101	4	–	–	4934
	b	5436	–	397	294	103	5	–	–	5032
	c	146	–	47	45	2	1	–	–	98
	d	102,8	–	113,4	118,1	102,0	125,0	–	–	102,0
<b>Zakwaterowanie i gastronomia<sup>Δ</sup></b>	<b>a</b>	<b>128418</b>	<b>–</b>	<b>29463</b>	<b>11256</b>	<b>18207</b>	<b>252</b>	<b>6</b>	<b>3</b>	<b>97727</b>
	<b>b</b>	<b>130503</b>	<b>–</b>	<b>30333</b>	<b>11970</b>	<b>18363</b>	<b>253</b>	<b>5</b>	<b>3</b>	<b>98939</b>
	<b>c</b>	<b>2085</b>	<b>–</b>	<b>870</b>	<b>714</b>	<b>156</b>	<b>1</b>	<b>-1</b>	<b>0</b>	<b>1212</b>
	<b>d</b>	<b>101,6</b>	<b>–</b>	<b>103,0</b>	<b>106,3</b>	<b>100,9</b>	<b>100,4</b>	<b>83,3</b>	<b>100,0</b>	<b>101,2</b>
Zakwaterowanie	a	32907	–	5836	4081	1755	44	5	2	26077
	b	34077	–	6041	4265	1776	44	4	1	27043
	c	1170	–	205	184	21	0	-1	-1	966
	d	103,6	–	103,5	104,5	101,2	100,0	80,0	50,0	103,7
Gastronomia <sup>Δ</sup>	a	95511	–	23627	7175	16452	208	1	1	71650
	b	96426	–	24292	7705	16587	209	1	2	71896
	c	915	–	665	530	135	1	0	1	246
	d	101,0	–	102,8	107,4	100,8	100,5	100,0	200,0	100,3
<b>Informacja i komunikacja</b>	<b>a</b>	<b>123906</b>	<b>3</b>	<b>35033</b>	<b>27268</b>	<b>7765</b>	<b>153</b>	<b>22</b>	<b>28</b>	<b>88412</b>
	<b>b</b>	<b>128188</b>	<b>3</b>	<b>36371</b>	<b>28609</b>	<b>7762</b>	<b>152</b>	<b>21</b>	<b>29</b>	<b>91345</b>
	<b>c</b>	<b>4282</b>	<b>0</b>	<b>1338</b>	<b>1341</b>	<b>-3</b>	<b>-1</b>	<b>-1</b>	<b>1</b>	<b>2933</b>
	<b>d</b>	<b>103,5</b>	<b>100,0</b>	<b>103,8</b>	<b>104,9</b>	<b>100,0</b>	<b>99,3</b>	<b>95,5</b>	<b>103,6</b>	<b>103,3</b>

TABL. 8 PODMIOTY GOSPODARKI NARODOWEJ WEDŁUG SEKCJI I DZIAŁÓW POLSKIEJ KLASYFIKACJI DZIAŁALNOŚCI (PKD) (cd.)

WYSZCZEGÓLNIENIE		Ogółem	W tym:							
			przedsiębiorstwa państwowe	spółki			spółdzielnie	fundacje	stowarzyszenia i organizacje społeczne	osoby fizyczne prowadzące działalność gospodarczą
				razem	handlowe	cywilne				
a - 31.12.2014 r. b - 30.06.2015 r. c - przyrost d - 2014 = 100										
Działalność wydawnicza	a	15071	2	6442	4485	1957	93	8	19	8455
	b	14947	2	6501	4547	1954	93	8	20	8271
	c	-124	0	59	62	-3	0	0	1	-184
	d	99,2	100,0	100,9	101,4	99,8	100,0	100,0	105,3	97,8
Produkcja filmów, programów telewizyjnych i nagrań <sup>Δ</sup>	a	12604	1	2526	1897	629	9	3	-	10037
	b	12883	1	2611	1985	626	10	3	-	10229
	c	279	0	85	88	-3	1	0	-	192
	d	102,2	100,0	103,4	104,6	99,5	111,1	100,0	-	101,9
Nadawanie programów ogólnodostępnych i abonamentowych	a	925	-	608	500	108	2	-	3	303
	b	910	-	602	494	108	2	-	3	294
	c	-15	-	-6	-6	0	0	-	0	-9
	d	98,4	-	99,0	98,8	100,0	100,0	-	100,0	97,0
Telekomunikacja	a	9465	-	2731	2031	700	6	-	3	6712
	b	9588	-	2823	2124	699	5	-	3	6741
	c	123	-	92	93	-1	-1	-	0	29
	d	101,3	-	103,4	104,6	99,9	83,3	-	100,0	100,4
Działalność związana z oprogramowaniem i doradztwo w zakresie informatyki <sup>Δ</sup>	a	67200	-	15138	11930	3208	24	4	1	51926
	b	71079	-	16100	12886	3214	25	4	1	54834
	c	3879	-	962	956	6	1	0	0	2908
	d	105,8	-	106,4	108,0	100,2	104,2	100,0	100,0	105,6
Działalność usługowa w zakresie informacji	a	18641	-	7588	6425	1163	19	7	2	10979
	b	18781	-	7734	6573	1161	17	6	2	10976
	c	140	-	146	148	-2	-2	-1	0	-3
	d	100,8	-	101,9	102,3	99,8	89,5	85,7	100,0	100,0
<b>Działalność finansowa i ubezpieczeniowa</b>	<b>a</b>	<b>128544</b>	<b>-</b>	<b>16569</b>	<b>12691</b>	<b>3878</b>	<b>772</b>	<b>3</b>	<b>1174</b>	<b>109062</b>
	<b>b</b>	<b>128327</b>	<b>-</b>	<b>17523</b>	<b>13647</b>	<b>3876</b>	<b>752</b>	<b>2</b>	<b>1173</b>	<b>107820</b>
	<b>c</b>	<b>-217</b>	<b>-</b>	<b>954</b>	<b>956</b>	<b>-2</b>	<b>-20</b>	<b>-1</b>	<b>-1</b>	<b>-1242</b>
	<b>d</b>	<b>99,8</b>	<b>-</b>	<b>105,8</b>	<b>107,5</b>	<b>99,9</b>	<b>97,4</b>	<b>66,7</b>	<b>99,9</b>	<b>98,9</b>
Finansowa działalność usługowa <sup>Δ</sup>	a	26050	-	8969	7686	1283	758	2	1174	14313
	b	26668	-	9613	8326	1287	735	2	1173	14223
	c	618	-	644	640	4	-23	0	-1	-90
	d	102,4	-	107,2	108,3	100,3	97,0	100,0	99,9	99,4
Ubezpieczenia, reasekuracja i fundusze emerytalne <sup>Δ</sup>	a	1259	-	161	131	30	-	-	-	1032
	b	1262	-	162	132	30	-	-	-	1033
	c	3	-	1	1	0	-	-	-	1
	d	100,2	-	100,6	100,8	100,0	-	-	-	100,1
Działalność wspomagająca usługi finansowe oraz ubezpieczenia i fundusze emerytalne	a	101235	-	7439	4874	2565	14	1	-	93717
	b	100397	-	7748	5189	2559	17	-	-	92564
	c	-838	-	309	315	-6	3	-1	-	-1153
	d	99,2	-	104,2	106,5	99,8	121,4	x	-	98,8

TABL. 8 PODMIOTY GOSPODARKI NARODOWEJ WEDŁUG SEKCJI I DZIAŁÓW POLSKIEJ KLASYFIKACJI DZIAŁALNOŚCI (PKD) (cd.)

WYSZCZEGÓLNIENIE		W tym:								
		Ogółem	przedsiębiorstwa państwowe	spółki			spółdzielnie	fundacje	stowarzyszenia i organizacje społeczne	osoby fizyczne prowadzące działalność gospodarczą
				razem	handlowe	cywilne				
a - 31.12.2014 r. b - 30.06.2015 r. c - przyrost d - 2014 = 100										
<b>Obsługa rynku nieruchomości<sup>Δ</sup></b>	a	<b>224683</b>	<b>13</b>	<b>26744</b>	<b>20938</b>	<b>5435</b>	<b>5408</b>	<b>3</b>	<b>19</b>	<b>35935</b>
	b	<b>228838</b>	<b>13</b>	<b>28252</b>	<b>22389</b>	<b>5476</b>	<b>5398</b>	<b>3</b>	<b>14</b>	<b>36785</b>
	c	<b>4155</b>	<b>0</b>	<b>1508</b>	<b>1451</b>	<b>41</b>	<b>-10</b>	<b>0</b>	<b>-5</b>	<b>850</b>
	d	<b>101,8</b>	<b>100,0</b>	<b>105,6</b>	<b>106,9</b>	<b>100,8</b>	<b>99,8</b>	<b>100,0</b>	<b>73,7</b>	<b>102,4</b>
<b>Działalność profesjonalna, naukowa i techniczna</b>	a	<b>387134</b>	<b>18</b>	<b>73209</b>	<b>48012</b>	<b>25195</b>	<b>427</b>	<b>38</b>	<b>42</b>	<b>310387</b>
	b	<b>395201</b>	<b>17</b>	<b>76254</b>	<b>51044</b>	<b>25208</b>	<b>430</b>	<b>33</b>	<b>42</b>	<b>315414</b>
	c	<b>8067</b>	<b>-1</b>	<b>3045</b>	<b>3032</b>	<b>13</b>	<b>3</b>	<b>-5</b>	<b>0</b>	<b>5027</b>
	d	<b>102,1</b>	<b>94,4</b>	<b>104,2</b>	<b>106,3</b>	<b>100,1</b>	<b>100,7</b>	<b>86,8</b>	<b>100,0</b>	<b>101,6</b>
Działalność prawnicza, rachunkowo-księgową i doradztwo podatkowe	a	97168	–	17117	9636	7481	109	2	4	78775
	b	99673	–	17802	10298	7504	108	1	4	80606
	c	2505	–	685	662	23	-1	-1	0	1831
	d	102,6	–	104,0	106,9	100,3	99,1	50,0	100,0	102,3
Działalność firm centralnych; doradztwo w zarządzaniu <sup>Δ</sup>	a	62058	3	19254	17256	1997	44	9	9	42398
	b	64760	3	20635	18624	2010	45	7	9	43718
	c	2702	0	1381	1368	13	1	-2	0	1320
	d	104,4	100,0	107,2	107,9	100,7	102,3	77,8	100,0	103,1
Działalność w zakresie architektury i inżynierii; badania i analizy techniczne	a	88750	14	14563	8878	5684	171	–	6	73744
	b	89628	13	14818	9171	5646	171	–	6	74368
	c	878	-1	255	293	-38	0	–	0	624
	d	101,0	92,9	101,8	103,3	99,3	100,0	–	100,0	100,8
Badania naukowe i prace rozwojowe	a	3837	–	1436	1314	122	7	17	13	2138
	b	4018	–	1583	1461	122	7	17	13	2176
	c	181	–	147	147	0	0	0	0	38
	d	104,7	–	110,2	111,2	100,0	100,0	100,0	100,0	101,8
Reklama, badanie rynku i opinii publicznej	a	49565	1	11423	6948	4475	46	6	5	37288
	b	50293	1	11737	7264	4473	45	5	5	37695
	c	728	0	314	316	-2	-1	-1	0	407
	d	101,5	100,0	102,7	104,5	100,0	97,8	83,3	100,0	101,1
Pozostała działalność profesjonalna, naukowa i techniczna	a	75700	–	7982	3841	4141	49	3	5	67434
	b	76648	–	8231	4073	4158	53	3	5	68129
	c	948	–	249	232	17	4	0	0	695
	d	101,3	–	103,1	106,0	100,4	108,2	100,0	100,0	101,0
Działalność weterynaryjna	a	10056	–	1434	139	1295	1	1	–	8610
	b	10181	–	1448	153	1295	1	–	–	8722
	c	125	–	14	14	0	0	-1	–	112
	d	101,2	–	101,0	110,1	100,0	100,0	x	–	101,3
<b>Administrowanie i działalność wspierająca<sup>Δ</sup></b>	a	<b>116979</b>	<b>1</b>	<b>23666</b>	<b>15381</b>	<b>8149</b>	<b>373</b>	<b>9</b>	<b>54</b>	<b>92596</b>
	b	<b>120531</b>	<b>1</b>	<b>25321</b>	<b>16722</b>	<b>8463</b>	<b>375</b>	<b>12</b>	<b>52</b>	<b>94475</b>
	c	<b>3552</b>	<b>0</b>	<b>1655</b>	<b>1341</b>	<b>314</b>	<b>2</b>	<b>3</b>	<b>-2</b>	<b>1879</b>
	d	<b>103,0</b>	<b>100,0</b>	<b>107,0</b>	<b>108,7</b>	<b>103,9</b>	<b>100,5</b>	<b>133,3</b>	<b>96,3</b>	<b>102,0</b>

TABL. 8 PODMIOTY GOSPODARKI NARODOWEJ WEDŁUG SEKCJI I DZIAŁÓW POLSKIEJ KLASYFIKACJI DZIAŁALNOŚCI (PKD) (cd.)

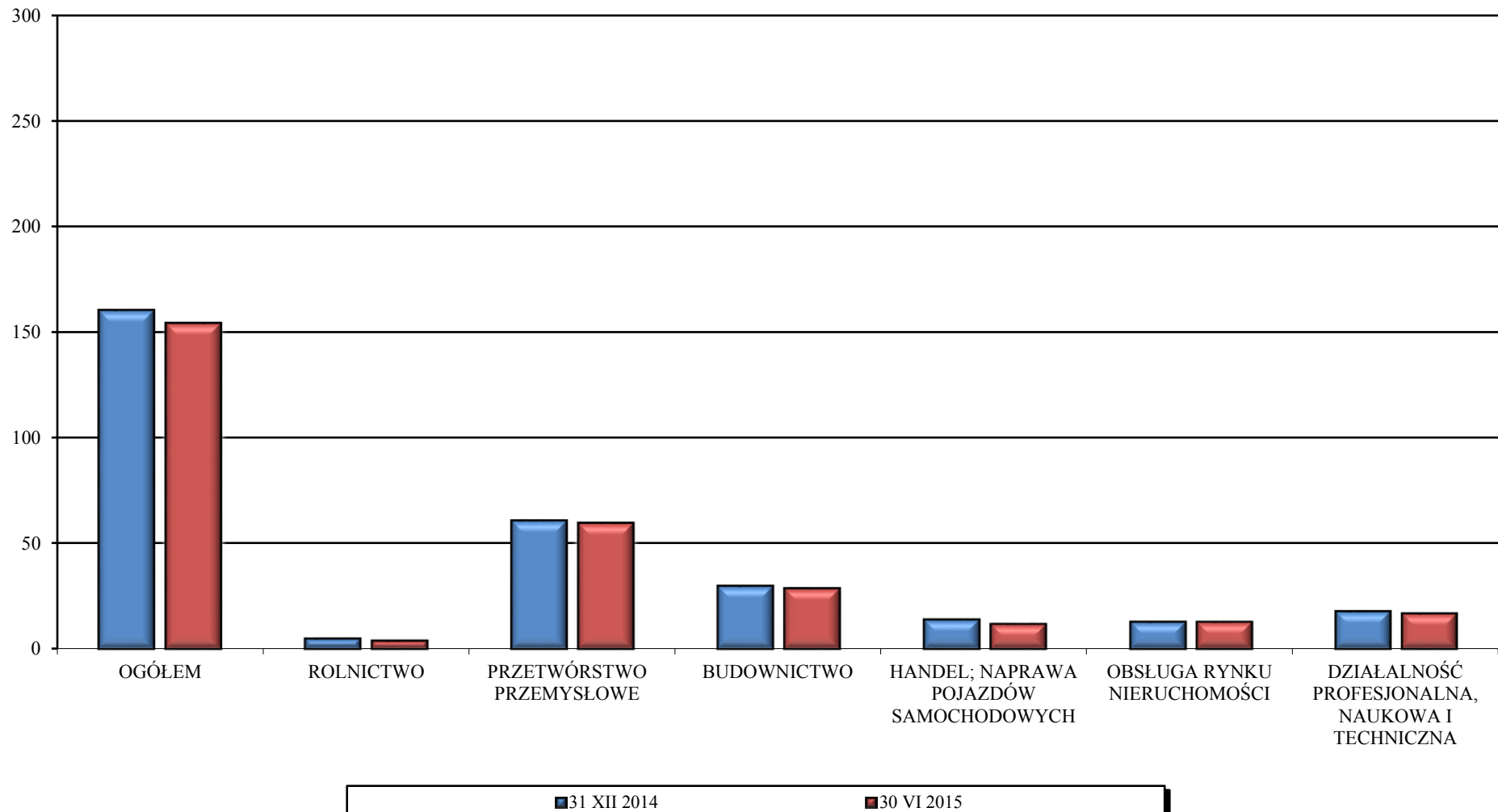
WYSZCZEGÓLNIENIE		Ogółem	W tym:							
			przedsiębiorstwa państwowe	spółki			spółdzielnie	fundacje	stowarzyszenia i organizacje społeczne	osoby fizyczne prowadzące działalność gospodarczą
				razem	handlowe	cywilne				
a - 31.12.2014 r. b - 30.06.2015 r. c - przyrost d - 2014 = 100										
Wynajem i dzierżawa	a	15919	–	4173	2749	1423	27	1	2	11670
	b	16517	–	4427	2984	1442	28	1	2	12013
	c	598	–	254	235	19	1	0	0	343
	d	103,8	–	106,1	108,5	101,3	103,7	100,0	100,0	102,9
Działalność związana z zatrudnieniem	a	6131	–	2994	2639	355	18	3	2	3035
	b	6545	–	3359	2970	389	18	4	2	3078
	c	414	–	365	331	34	0	1	0	43
	d	106,8	–	112,2	112,5	109,6	100,0	133,3	100,0	101,4
Działalność związana z turystyką <sup>Δ</sup>	a	13423	1	4320	2788	1532	30	1	41	8982
	b	13580	1	4383	2847	1536	31	2	40	9074
	c	157	0	63	59	4	1	1	-1	92
	d	101,2	100,0	101,5	102,1	100,3	103,3	200,0	97,6	101,0
Działalność detektywistyczna i ochroniarska	a	6191	–	2869	2124	745	32	1	–	3287
	b	6367	–	3005	2222	783	32	1	–	3326
	c	176	–	136	98	38	0	0	–	39
	d	102,8	–	104,7	104,6	105,1	100,0	100,0	–	101,2
Utrzymanie porządku w budynkach i zagospodarowanie zieleni <sup>Δ</sup>	a	43364	–	4064	1745	2184	239	–	–	38993
	b	44045	–	4239	1904	2200	239	–	–	39497
	c	681	–	175	159	16	0	–	–	504
	d	101,6	–	104,3	109,1	100,7	100,0	–	–	101,3
Administracyjna obsługa biura; wspomaganie działalności gospodarczej <sup>Δ</sup>	a	31951	–	5246	3336	1910	27	3	9	26629
	b	33477	–	5908	3795	2113	27	4	8	27487
	c	1526	–	662	459	203	0	1	-1	858
	d	104,8	–	112,6	113,8	110,6	100,0	133,3	88,9	103,2
<b>Administracja publiczna i obrona narodowa; obowiązkowe zabezpieczenia społeczne</b>	<b>a</b>	<b>27065</b>	<b>–</b>	<b>66</b>	<b>55</b>	<b>10</b>	<b>2</b>	<b>–</b>	<b>16329</b>	<b>75</b>
	<b>b</b>	<b>26703</b>	<b>–</b>	<b>68</b>	<b>57</b>	<b>10</b>	<b>2</b>	<b>1</b>	<b>16357</b>	<b>84</b>
	<b>c</b>	<b>-362</b>	<b>–</b>	<b>2</b>	<b>2</b>	<b>0</b>	<b>0</b>	<b>1</b>	<b>28</b>	<b>9</b>
	<b>d</b>	<b>98,7</b>	<b>–</b>	<b>103,0</b>	<b>103,6</b>	<b>100,0</b>	<b>100,0</b>	<b>x</b>	<b>100,2</b>	<b>112,0</b>
<b>Edukacja</b>	<b>a</b>	<b>145999</b>	<b>–</b>	<b>8513</b>	<b>4297</b>	<b>4216</b>	<b>92</b>	<b>61</b>	<b>1404</b>	<b>68514</b>
	<b>b</b>	<b>146557</b>	<b>–</b>	<b>8871</b>	<b>4633</b>	<b>4238</b>	<b>96</b>	<b>68</b>	<b>1406</b>	<b>68754</b>
	<b>c</b>	<b>558</b>	<b>–</b>	<b>358</b>	<b>336</b>	<b>22</b>	<b>4</b>	<b>7</b>	<b>2</b>	<b>240</b>
	<b>d</b>	<b>100,4</b>	<b>–</b>	<b>104,2</b>	<b>107,8</b>	<b>100,5</b>	<b>104,3</b>	<b>111,5</b>	<b>100,1</b>	<b>100,4</b>
<b>Opieka zdrowotna i pomoc społeczna</b>	<b>a</b>	<b>219211</b>	<b>–</b>	<b>16485</b>	<b>8675</b>	<b>7809</b>	<b>194</b>	<b>64</b>	<b>75</b>	<b>195052</b>
	<b>b</b>	<b>222913</b>	<b>–</b>	<b>16907</b>	<b>9106</b>	<b>7801</b>	<b>195</b>	<b>63</b>	<b>71</b>	<b>198317</b>
	<b>c</b>	<b>3702</b>	<b>–</b>	<b>422</b>	<b>431</b>	<b>-8</b>	<b>1</b>	<b>-1</b>	<b>-4</b>	<b>3265</b>
	<b>d</b>	<b>101,7</b>	<b>–</b>	<b>102,6</b>	<b>105,0</b>	<b>99,9</b>	<b>100,5</b>	<b>98,4</b>	<b>94,7</b>	<b>101,7</b>
Opieka zdrowotna	a	204750	–	15384	8070	7313	78	17	22	187732
	b	207987	–	15698	8399	7299	80	16	20	190669
	c	3237	–	314	329	-14	2	-1	-2	2937
	d	101,6	–	102,0	104,1	99,8	102,6	94,1	90,9	101,6
Pomoc społeczna z zakwaterowaniem	a	3279	–	394	303	91	6	15	12	894
	b	3356	–	431	340	91	9	16	13	919
	c	77	–	37	37	0	3	1	1	25
	d	102,3	–	109,4	112,2	100,0	150,0	106,7	108,3	102,8



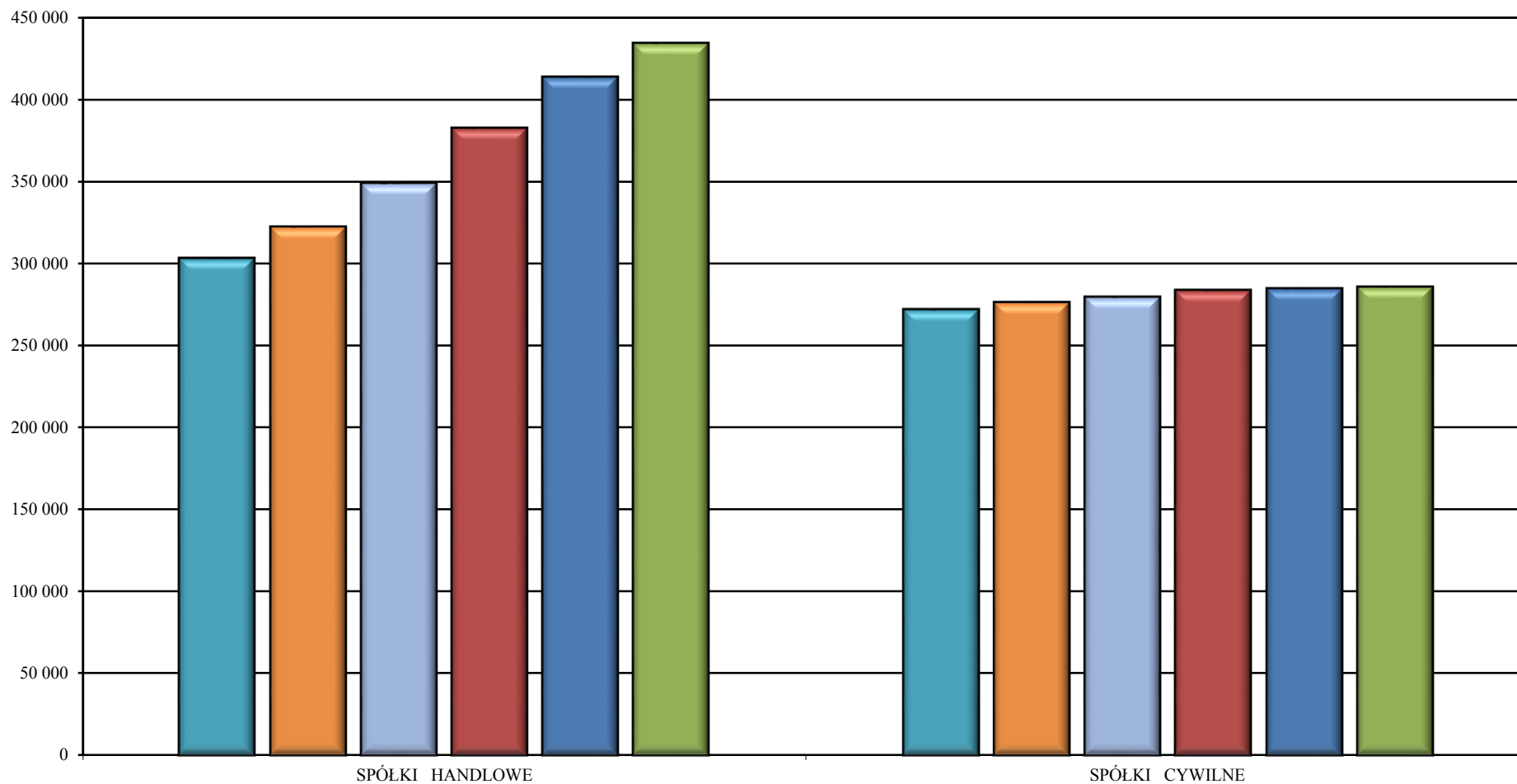
TABL. 8 PODMIOTY GOSPODARKI NARODOWEJ WEDŁUG SEKCJI I DZIAŁÓW POLSKIEJ KLASYFIKACJI DZIAŁALNOŚCI (PKD) (dok.)

WYSZCZEGÓLNIENIE		Ogółem	W tym:							
			przedsiębiorstwa państwowe	spółki			spółdzielnie	fundacje	stowarzyszenia i organizacje społeczne	osoby fizyczne prowadzące działalność gospodarczą
				razem	handlowe	cywilne				
a - 31.12.2014 r. b - 30.06.2015 r. c - przyrost d - 2014 = 100										
Pomoc społeczna	a	11182	–	707	302	405	110	32	41	6426
bez zakwaterowania	b	11570	–	778	367	411	106	31	38	6729
	c	388	–	71	65	6	-4	-1	-3	303
	d	103,5	–	110,0	121,5	101,5	96,4	96,9	92,7	104,7
<b>Działalność związana z kulturą, rozrywką i rekreacją</b>	<b>a</b>	<b>72833</b>	<b>–</b>	<b>7763</b>	<b>3749</b>	<b>4014</b>	<b>73</b>	<b>212</b>	<b>27046</b>	<b>32137</b>
	<b>b</b>	<b>73887</b>	<b>–</b>	<b>8072</b>	<b>4018</b>	<b>4054</b>	<b>75</b>	<b>208</b>	<b>27479</b>	<b>32442</b>
	<b>c</b>	<b>1054</b>	<b>–</b>	<b>309</b>	<b>269</b>	<b>40</b>	<b>2</b>	<b>-4</b>	<b>433</b>	<b>305</b>
	<b>d</b>	<b>101,4</b>	<b>–</b>	<b>104,0</b>	<b>107,2</b>	<b>101,0</b>	<b>102,7</b>	<b>98,1</b>	<b>101,6</b>	<b>100,9</b>
Działalność twórcza związana z kulturą i rozrywką	a	19255	–	1768	640	1128	27	30	73	14984
	b	19423	–	1797	671	1126	27	30	72	15116
	c	168	–	29	31	-2	0	0	-1	132
	d	100,9	–	101,6	104,8	99,8	100,0	100,0	98,6	100,9
Działalność bibliotek, archiwów, muzeów oraz pozostała działalność związana z kulturą	a	4662	–	459	336	123	10	10	10	1459
	b	4692	–	477	354	123	10	8	10	1471
	c	30	–	18	18	0	0	-2	0	12
	d	100,6	–	103,9	105,4	100,0	100,0	80,0	100,0	100,8
Działalność związana z grami losowymi i zakładami wzajemnymi	a	1374	–	338	233	105	2	–	–	1033
	b	1329	–	338	235	103	2	–	–	988
	c	-45	–	0	2	-2	0	–	–	-45
	d	96,7	–	100,0	100,9	98,1	100,0	–	–	95,6
Działalność sportowa, rozrywkowa i rekreacyjna	a	47542	–	5198	2540	2658	34	172	26963	14661
	b	48443	–	5460	2758	2702	36	170	27397	14867
	c	901	–	262	218	44	2	-2	434	206
	d	101,9	–	105,0	108,6	101,7	105,9	98,8	101,6	101,4
<b>Pozostała działalność usługowa</b>	<b>a</b>	<b>266698</b>	<b>1</b>	<b>9174</b>	<b>2916</b>	<b>6253</b>	<b>130</b>	<b>18831</b>	<b>59104</b>	<b>125373</b>
	<b>b</b>	<b>268558</b>	<b>1</b>	<b>9630</b>	<b>3373</b>	<b>6252</b>	<b>128</b>	<b>19965</b>	<b>60718</b>	<b>125513</b>
	<b>c</b>	<b>1860</b>	<b>0</b>	<b>456</b>	<b>457</b>	<b>-1</b>	<b>-2</b>	<b>1134</b>	<b>1614</b>	<b>140</b>
	<b>d</b>	<b>100,7</b>	<b>100,0</b>	<b>105,0</b>	<b>115,7</b>	<b>100,0</b>	<b>98,5</b>	<b>106,0</b>	<b>102,7</b>	<b>100,1</b>
Działalność organizacji członkowskich	a	132098	–	81	69	7	34	18827	59096	22
	b	133372	–	93	81	7	35	19960	60710	19
	c	1274	–	12	12	0	1	1133	1614	-3
	d	101,0	–	114,8	117,4	100,0	102,9	106,0	102,7	86,4
Naprawa i konserwacja komputerów i artykułów użytku osobistego i domowego	a	32409	1	2259	658	1601	15	–	–	30129
	b	32203	1	2290	702	1588	14	–	–	29893
	c	-206	0	31	44	-13	-1	–	–	-236
	d	99,4	100,0	101,4	106,7	99,2	93,3	–	–	99,2
Pozostała indywidualna działalność usługowa	a	102191	–	6834	2189	4645	81	4	8	95222
	b	102983	–	7247	2590	4657	79	5	8	95601
	c	792	–	413	401	12	-2	1	0	379
	d	100,8	–	106,0	118,2	100,3	97,5	125,0	100,0	100,4
<b>Organizacje i zespoły eksterytorialne</b>	<b>a</b>	<b>225</b>	<b>–</b>	<b>2</b>	<b>1</b>	<b>1</b>	<b>–</b>	<b>–</b>	<b>1</b>	<b>–</b>
	<b>b</b>	<b>231</b>	<b>–</b>	<b>2</b>	<b>1</b>	<b>1</b>	<b>–</b>	<b>–</b>	<b>2</b>	<b>–</b>
	<b>c</b>	<b>6</b>	<b>–</b>	<b>0</b>	<b>0</b>	<b>0</b>	<b>–</b>	<b>–</b>	<b>1</b>	<b>–</b>
	<b>d</b>	<b>102,7</b>	<b>–</b>	<b>100,0</b>	<b>100,0</b>	<b>100,0</b>	<b>–</b>	<b>–</b>	<b>200,0</b>	<b>–</b>

## PRZEDSIĘBIORSTWA PAŃSTWOWE W WYBRANYCH SEKCJACH PKD

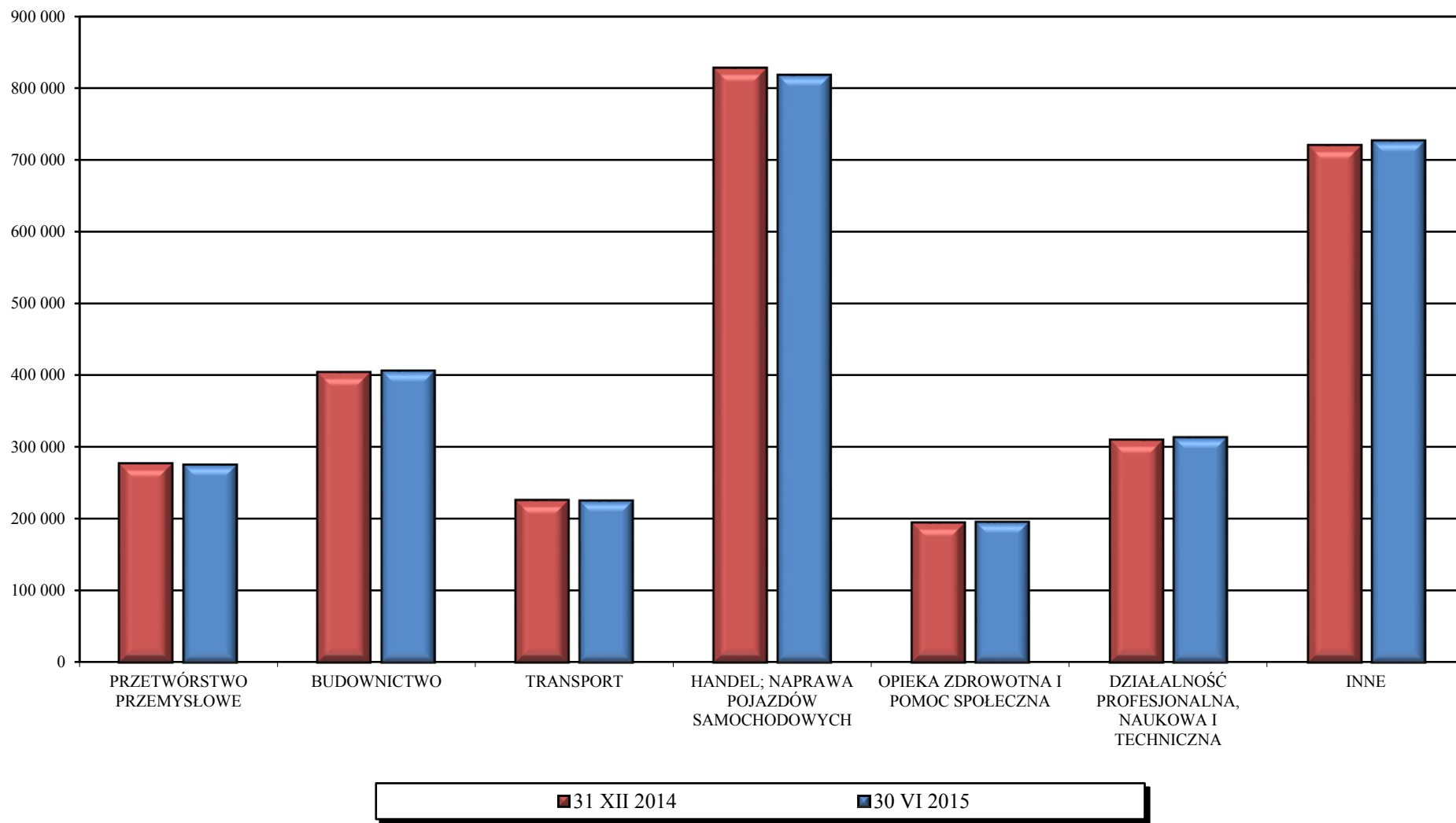


## SPÓLKI HANDLOWE I CYWILNE



■ 31 XII 2010 ■ 31 XII 2011 ■ 31 XII 2012 ■ 31 XII 2013 ■ 31 XII 2014 ■ 30 VI 2015

## OSOBY FIZYCZNE PROWADZĄCE DZIAŁALNOŚĆ GOSPODARCZĄ WEDŁUG SEKCJI PKD



TABL. 9 PODMIOTY GOSPODARKI NARODOWEJ WEDŁUG WOJEWÓDZTW I PODREGIONÓW

WYSZCZEGÓLNIENIE		W tym:								
		Ogółem	przedsiębiorstwa państwowe	spółki			spółdzielnie	fundacje	stowarzyszenia i organizacje społeczne	osoby fizyczne prowadzące działalność gospodarczą
				razem	handlowe	cywilne				
a - 31.12.2014 r. b - 30.06.2015 r. c - przyrost d - 2014 = 100										
<b>POLSKA</b>	a	<b>4119671<sup>9</sup></b>	<b>160</b>	<b>701557</b>	<b>413813</b>	<b>285448</b>	<b>17605</b>	<b>19304</b>	<b>107876</b>	<b>2961239</b>
	b	<b>4155328<sup>9</sup></b>	<b>154</b>	<b>722787</b>	<b>434523</b>	<b>285927</b>	<b>17590</b>	<b>20842</b>	<b>110618</b>	<b>2971290</b>
	c	<b>35657</b>	<b>-6</b>	<b>21230</b>	<b>20710</b>	<b>479</b>	<b>-15</b>	<b>1538</b>	<b>2742</b>	<b>10051</b>
	d	<b>100,9</b>	<b>96,3</b>	<b>103,0</b>	<b>105,0</b>	<b>100,2</b>	<b>99,9</b>	<b>108,0</b>	<b>102,5</b>	<b>100,3</b>
<b>Dolnośląskie</b>	a	<b>351122</b>	<b>12</b>	<b>60294</b>	<b>33770</b>	<b>26458</b>	<b>1374</b>	<b>1765</b>	<b>8731</b>	<b>234474</b>
	b	<b>354296</b>	<b>12</b>	<b>62283</b>	<b>35662</b>	<b>26552</b>	<b>1371</b>	<b>1929</b>	<b>8934</b>	<b>235033</b>
	c	<b>3174</b>	<b>0</b>	<b>1989</b>	<b>1892</b>	<b>94</b>	<b>-3</b>	<b>164</b>	<b>203</b>	<b>559</b>
	d	<b>100,9</b>	<b>100,0</b>	<b>103,3</b>	<b>105,6</b>	<b>100,4</b>	<b>99,8</b>	<b>109,3</b>	<b>102,3</b>	<b>100,2</b>
<i>Podregiony:</i>										
jeleniogórski	a	64394	–	9842	3931	5899	247	185	1848	41858
	b	65042	–	10106	4091	6003	244	205	1890	41976
	c	648	–	264	160	104	-3	20	42	118
	d	101,0	–	102,7	104,1	101,8	98,8	110,8	102,3	100,3
legnicko-głogowski	a	43901	7	5897	2823	3058	159	124	1292	31652
	b	44241	7	6044	2954	3073	159	139	1323	31767
	c	340	0	147	131	15	0	15	31	115
	d	100,8	100,0	102,5	104,6	100,5	100,0	112,1	102,4	100,4
wałbrzyski	a	73520	4	9938	4177	5744	337	273	1795	46122
	b	73509	4	10058	4286	5754	339	290	1842	45941
	c	-11	0	120	109	10	2	17	47	-181
	d	100,0	100,0	101,2	102,6	100,2	100,6	106,2	102,6	99,6
wrocławski	a	58962	1	7412	4121	3273	247	192	1598	44313
	b	59754	1	7672	4367	3286	245	215	1655	44754
	c	792	0	260	246	13	-2	23	57	441
	d	101,3	100,0	103,5	106,0	100,4	99,2	112,0	103,6	101,0
m. Wrocław	a	110345	–	27205	18718	8484	384	991	2198	70529
	b	111750	–	28403	19964	8436	384	1080	2224	70595
	c	1405	–	1198	1246	-48	0	89	26	66
	d	101,3	–	104,4	106,7	99,4	100,0	109,0	101,2	100,1
<b>Kujawsko-pomorskie</b>	a	<b>192078</b>	<b>6</b>	<b>27871</b>	<b>14311</b>	<b>13342</b>	<b>971</b>	<b>672</b>	<b>5449</b>	<b>142201</b>
	b	<b>192816</b>	<b>6</b>	<b>28391</b>	<b>14834</b>	<b>13340</b>	<b>972</b>	<b>723</b>	<b>5586</b>	<b>142217</b>
	c	<b>738</b>	<b>0</b>	<b>520</b>	<b>523</b>	<b>-2</b>	<b>1</b>	<b>51</b>	<b>137</b>	<b>16</b>
	d	<b>100,4</b>	<b>100,0</b>	<b>101,9</b>	<b>103,7</b>	<b>100,0</b>	<b>100,1</b>	<b>107,6</b>	<b>102,5</b>	<b>100,0</b>
<i>Podregiony:</i>										
bydgosko-toruński	a	89841	4	16666	9128	7503	312	511	2171	64539
	b	90261	4	17064	9517	7513	314	547	2230	64441
	c	420	0	398	389	10	2	36	59	-98
	d	100,5	100,0	102,4	104,3	100,1	100,6	107,0	102,7	99,8

<sup>9</sup> W podziale według województw i podregionów – bez podmiotów, dla których informacja o adresie siedziby/miejscu zamieszkania nie występuje w rejestrze REGON.

TABL.9 PODMIOTY GOSPODARKI NARODOWEJ WEDŁUG WOJEWÓDZTW I PODREGIONÓW (cd.)

WYSZCZEGÓLNIENIE		Ogółem	W tym:							
			przedsiębiorstwa państwowe	spółki			spółdzielnie	fundacje	stowarzyszenia i organizacje społeczne	osoby fizyczne prowadzące działalność gospodarczą
				razem	handlowe	cywilne				
a - 31.12.2014 r. b - 30.06.2015 r. c - przyrost d - 2014 = 100										
grudziądzki	a	29382	–	3039	1494	1461	211	42	949	22388
	b	29617	–	3085	1541	1460	211	48	972	22532
	c	235	–	46	47	-1	0	6	23	144
	d	100,8	–	101,5	103,1	99,9	100,0	114,3	102,4	100,6
włocławski	a	30521	1	3692	1713	1939	192	57	951	23160
	b	30491	1	3709	1741	1928	191	57	967	23114
	c	-30	0	17	28	-11	-1	0	16	-46
	d	99,9	100,0	100,5	101,6	99,4	99,5	100,0	101,7	99,8
inowrocławski	a	28374	1	3050	1372	1643	171	47	863	21680
	b	28387	1	3078	1400	1643	171	54	894	21632
	c	13	0	28	28	0	0	7	31	-48
	d	100,0	100,0	100,9	102,0	100,0	100,0	114,9	103,6	99,8
świecki	a	13960	–	1424	604	796	85	15	515	10434
	b	14060	–	1455	635	796	85	17	523	10498
	c	100	–	31	31	0	0	2	8	64
	d	100,7	–	102,2	105,1	100,0	100,0	113,3	101,6	100,6
<b>Lubelskie</b>	<b>a</b>	<b>171620</b>	<b>5</b>	<b>21317</b>	<b>11381</b>	<b>9773</b>	<b>1175</b>	<b>793</b>	<b>6394</b>	<b>129338</b>
	<b>b</b>	<b>172541</b>	<b>4</b>	<b>21802</b>	<b>11869</b>	<b>9766</b>	<b>1179</b>	<b>859</b>	<b>6532</b>	<b>129657</b>
	<b>c</b>	<b>921</b>	<b>-1</b>	<b>485</b>	<b>488</b>	<b>-7</b>	<b>4</b>	<b>66</b>	<b>138</b>	<b>319</b>
	<b>d</b>	<b>100,5</b>	<b>80,0</b>	<b>102,3</b>	<b>104,3</b>	<b>99,9</b>	<b>100,3</b>	<b>108,3</b>	<b>102,2</b>	<b>100,2</b>
<i>Podregiony</i>										
bialski	a	21284	–	2461	1334	1077	183	47	924	15932
	b	21312	–	2507	1379	1078	184	50	947	15892
	c	28	–	46	45	1	1	3	23	-40
	d	100,1	–	101,9	103,4	100,1	100,5	106,4	102,5	99,7
chełmsko-zamojski	a	45778	–	4444	1996	2378	399	95	1943	35250
	b	45940	–	4517	2066	2380	401	106	1982	35325
	c	162	–	73	70	2	2	11	39	75
	d	100,4	–	101,6	103,5	100,1	100,5	111,6	102,0	100,2
lubelski	a	69391	2	10892	6779	4092	343	564	2197	51043
	b	69976	2	11207	7100	4085	344	610	2234	51256
	c	585	0	315	321	-7	1	46	37	213
	d	100,8	100,0	102,9	104,7	99,8	100,3	108,2	101,7	100,4
puławski	a	35167	3	3520	1272	2226	250	87	1330	27113
	b	35313	2	3571	1324	2223	250	93	1369	27184
	c	146	-1	51	52	-3	0	6	39	71
	d	100,4	66,7	101,4	104,1	99,9	100,0	106,9	102,9	100,3

TABL.9 PODMIOTY GOSPODARKI NARODOWEJ WEDŁUG WOJEWÓDZTW I PODREGIONÓW (cd.)

WYSZCZEGÓLNIENIE		Ogółem	W tym:							
			przedsiębiorstwa państwowe	spółki			spółdzielnie	fundacje	stowarzyszenia i organizacje społeczne	osoby fizyczne prowadzące działalność gospodarczą
				razem	handlowe	cywilne				
a - 31.12.2014 r. b - 30.06.2015 r. c - przyrost d - 2014 = 100										
<b>Lubuskie</b>	<b>a</b>	<b>110083</b>	<b>1</b>	<b>15564</b>	<b>9483</b>	<b>6044</b>	<b>490</b>	<b>296</b>	<b>3143</b>	<b>77499</b>
	<b>b</b>	<b>110935</b>	<b>1</b>	<b>16029</b>	<b>9930</b>	<b>6060</b>	<b>490</b>	<b>320</b>	<b>3234</b>	<b>77758</b>
	<b>c</b>	<b>852</b>	<b>0</b>	<b>465</b>	<b>447</b>	<b>16</b>	<b>0</b>	<b>24</b>	<b>91</b>	<b>259</b>
	<b>d</b>	<b>100,8</b>	<b>100,0</b>	<b>103,0</b>	<b>104,7</b>	<b>100,3</b>	<b>100,0</b>	<b>108,1</b>	<b>102,9</b>	<b>100,3</b>
<i>Podregiony</i>										
gorzowski	a	44349	–	6232	3820	2399	180	124	1192	32079
	b	44561	–	6372	3955	2404	180	130	1221	32105
	c	212	–	140	135	5	0	6	29	26
	d	100,5	–	102,2	103,5	100,2	100,0	104,8	102,4	100,1
zielonogórski	a	65734	1	9332	5663	3645	310	172	1951	45420
	b	66374	1	9657	5975	3656	310	190	2013	45653
	c	640	0	325	312	11	0	18	62	233
	d	101,0	100,0	103,5	105,5	100,3	100,0	110,5	103,2	100,5
<b>Łódzkie</b>	<b>a</b>	<b>239578</b>	<b>3</b>	<b>35361</b>	<b>18451</b>	<b>16716</b>	<b>991</b>	<b>1030</b>	<b>6803</b>	<b>180367</b>
	<b>b</b>	<b>240123</b>	<b>2</b>	<b>36206</b>	<b>19258</b>	<b>16748</b>	<b>984</b>	<b>1104</b>	<b>6948</b>	<b>179938</b>
	<b>c</b>	<b>545</b>	<b>-1</b>	<b>845</b>	<b>807</b>	<b>32</b>	<b>-7</b>	<b>74</b>	<b>145</b>	<b>-429</b>
	<b>d</b>	<b>100,2</b>	<b>66,7</b>	<b>102,4</b>	<b>104,4</b>	<b>100,2</b>	<b>99,3</b>	<b>107,2</b>	<b>102,1</b>	<b>99,8</b>
<i>Podregiony:</i>										
łódzki	a	38800	–	5014	2459	2535	140	95	849	30624
	b	38916	–	5128	2567	2541	137	107	870	30588
	c	116	–	114	108	6	-3	12	21	-36
	d	100,3	–	102,3	104,4	100,2	97,9	112,6	102,5	99,9
m. Łódź	a	91488	2	18410	10737	7672	249	723	1994	64810
	b	91428	1	18919	11246	7672	249	769	2023	64177
	c	-60	-1	509	509	0	0	46	29	-633
	d	99,9	50,0	102,8	104,7	100,0	100,0	106,4	101,5	99,0
piotrkowski	a	44572	–	4949	2123	2768	181	103	1458	34746
	b	44749	–	5073	2233	2780	179	109	1501	34808
	c	177	–	124	110	12	-2	6	43	62
	d	100,4	–	102,5	105,2	100,4	98,9	105,8	102,9	100,2
sieradzki	a	36459	1	3825	1698	2060	191	55	1448	28557
	b	36724	1	3868	1730	2068	190	58	1484	28775
	c	265	0	43	32	8	-1	3	36	218
	d	100,7	100,0	101,1	101,9	100,4	99,5	105,5	102,5	100,8
skierniewicki	a	28259	–	3163	1434	1681	230	54	1054	21630
	b	28306	–	3218	1482	1687	229	61	1070	21590
	c	47	–	55	48	6	-1	7	16	-40
	d	100,2	–	101,7	103,3	100,4	99,6	113,0	101,5	99,8

TABL.9 PODMIOTY GOSPODARKI NARODOWEJ WEDŁUG WOJEWÓDZTW I PODREGIONÓW (cd.)

WYSZCZEGÓLNIENIE		Ogółem	W tym:							
			przedsiębiorstwa państwowe	spółki			spółdzielnie	fundacje	stowarzyszenia i organizacje społeczne	osoby fizyczne prowadzące działalność gospodarczą
				razem	handlowe	cywilne				
a - 31.12.2014 r. b - 30.06.2015 r. c - przyrost d - 2014 = 100										
<b>Małopolskie</b>	<b>a</b>	<b>356785</b>	<b>20</b>	<b>60306</b>	<b>32096</b>	<b>27847</b>	<b>1142</b>	<b>1692</b>	<b>9266</b>	<b>263142</b>
	<b>b</b>	<b>360853</b>	<b>20</b>	<b>62200</b>	<b>34012</b>	<b>27819</b>	<b>1137</b>	<b>1853</b>	<b>9516</b>	<b>264953</b>
	<b>c</b>	<b>4068</b>	<b>0</b>	<b>1894</b>	<b>1916</b>	<b>-28</b>	<b>-5</b>	<b>161</b>	<b>250</b>	<b>1811</b>
	<b>d</b>	<b>101,1</b>	<b>100,0</b>	<b>103,1</b>	<b>106,0</b>	<b>99,9</b>	<b>99,6</b>	<b>109,5</b>	<b>102,7</b>	<b>100,7</b>
<i>Podregiony:</i>										
krakowski	a	69554	4	8349	3657	4656	182	142	1897	55567
	b	70457	4	8549	3812	4699	181	149	1974	56203
	c	903	0	200	155	43	-1	7	77	636
	d	101,3	100,0	102,4	104,2	100,9	99,5	104,9	104,1	101,1
m. Kraków	a	126547	8	33304	20926	12370	424	1169	2560	81679
	b	128373	8	34628	22322	12298	419	1282	2629	81925
	c	1826	0	1324	1396	-72	-5	113	69	246
	d	101,4	100,0	104,0	106,7	99,4	98,8	109,7	102,7	100,3
nowosądecki	a	41653	1	4165	1957	2118	171	126	1490	32875
	b	42198	1	4269	2061	2117	171	142	1508	33321
	c	545	0	104	104	-1	0	16	18	446
	d	101,3	100,0	102,5	105,3	100,0	100,0	112,7	101,2	101,4
oświęcimski	a	53837	5	7351	2690	4600	140	99	1235	41731
	b	53818	5	7469	2809	4598	141	108	1268	41571
	c	-19	0	118	119	-2	1	9	33	-160
	d	100,0	100,0	101,6	104,4	100,0	100,7	109,1	102,7	99,6
tarnowski	a	32411	1	3589	1710	1824	142	83	1217	25027
	b	32767	1	3683	1814	1815	143	92	1248	25288
	c	356	0	94	104	-9	1	9	31	261
	d	101,1	100,0	102,6	106,1	99,5	100,7	110,8	102,5	101,0
nowotarski	a	32783	1	3548	1156	2279	83	73	867	26263
	b	33240	1	3602	1194	2292	82	80	889	26645
	c	457	0	54	38	13	-1	7	22	382
	d	101,4	100,0	101,5	103,3	100,6	98,8	109,6	102,5	101,5
<b>Mazowieckie</b>	<b>a</b>	<b>742174</b>	<b>67</b>	<b>184530</b>	<b>127823</b>	<b>56380</b>	<b>3121</b>	<b>6711</b>	<b>15014</b>	<b>496482</b>
	<b>b</b>	<b>754598</b>	<b>65</b>	<b>191523</b>	<b>134636</b>	<b>56554</b>	<b>3113</b>	<b>7115</b>	<b>15403</b>	<b>500971</b>
	<b>c</b>	<b>12424</b>	<b>-2</b>	<b>6993</b>	<b>6813</b>	<b>174</b>	<b>-8</b>	<b>404</b>	<b>389</b>	<b>4489</b>
	<b>d</b>	<b>101,7</b>	<b>97,0</b>	<b>103,8</b>	<b>105,3</b>	<b>100,3</b>	<b>99,7</b>	<b>106,0</b>	<b>102,6</b>	<b>100,9</b>
<i>Podregiony:</i>										
ciechanowski	a	25252	-	2338	1185	1118	163	59	808	19944
	b	25413	-	2358	1209	1114	162	62	825	20081
	c	161	-	20	24	-4	-1	3	17	137
	d	100,6	-	100,9	102,0	99,6	99,4	105,1	102,1	100,7



TABL.9 PODMIOTY GOSPODARKI NARODOWEJ WEDŁUG WOJEWÓDZTW I PODREGIONÓW (cd.)

WYSZCZEGÓLNIENIE		W tym:								
		Ogółem	przedsiębiorstwa państwowe	spółki			spółdzielnie	fundacje	stowarzyszenia i organizacje społeczne	osoby fizyczne prowadzące działalność gospodarczą
				razem	handlowe	cywilne				
a - 31.12.2014 r. b - 30.06.2015 r. c - przyrost d - 2014 = 100										
ostrolęcki	a	30947	1	2847	1197	1608	245	49	932	24865
	b	31081	1	2890	1234	1614	246	56	949	24942
	c	134	0	43	37	6	1	7	17	77
	d	100,4	100,0	101,5	103,1	100,4	100,4	114,3	101,8	100,3
radomski	a	52174	2	6151	2869	3224	232	125	1411	41202
	b	52457	2	6246	2962	3225	231	131	1462	41352
	c	283	0	95	93	1	-1	6	51	150
	d	100,5	100,0	101,5	103,2	100,0	99,6	104,8	103,6	100,4
m.st. Warszawa	a	383618	57	132520	100600	31910	1550	5568	6754	220010
	b	392562	55	138226	106206	32010	1552	5885	6917	222572
	c	8944	-2	5706	5606	100	2	317	163	2562
	d	102,3	96,5	104,3	105,6	100,3	100,1	105,7	102,4	101,2
warszawski wschodni	a	87945	1	12184	5601	6527	266	323	1563	69502
	b	88895	1	12454	5843	6553	262	345	1609	70112
	c	950	0	270	242	26	-4	22	46	610
	d	101,1	100,0	102,2	104,3	100,4	98,5	106,8	102,9	100,9
warszawski zachodni	a	111444	3	22645	13342	9223	336	425	1707	81910
	b	113106	3	23411	14080	9248	334	461	1754	82705
	c	1662	0	766	738	25	-2	36	47	795
	d	101,5	100,0	103,4	105,5	100,3	99,4	108,5	102,8	101,0
płocki	a	26132	2	3329	1805	1490	171	91	861	19844
	b	26324	2	3383	1847	1502	171	101	883	19957
	c	192	0	54	42	12	0	10	22	113
	d	100,7	100,0	101,6	102,3	100,8	100,0	111,0	102,6	100,6
siedlecki	a	24662	1	2516	1224	1280	158	71	978	19205
	b	24760	1	2555	1255	1288	155	74	1004	19250
	c	98	0	39	31	8	-3	3	26	45
	d	100,4	100,0	101,6	102,5	100,6	98,1	104,2	102,7	100,2
<b>Opolskie</b>	a	<b>100077</b>	<b>2</b>	<b>13235</b>	<b>6676</b>	<b>6495</b>	<b>488</b>	<b>196</b>	<b>2987</b>	<b>71803</b>
	b	<b>100296</b>	<b>2</b>	<b>13458</b>	<b>6884</b>	<b>6510</b>	<b>491</b>	<b>219</b>	<b>3044</b>	<b>71683</b>
	c	<b>219</b>	<b>0</b>	<b>223</b>	<b>208</b>	<b>15</b>	<b>3</b>	<b>23</b>	<b>57</b>	<b>-120</b>
	d	<b>100,2</b>	<b>100,0</b>	<b>101,7</b>	<b>103,1</b>	<b>100,2</b>	<b>100,6</b>	<b>111,7</b>	<b>101,9</b>	<b>99,8</b>
<i>Podregiony:</i> nyski	a	36659	–	3683	1632	2025	227	43	1121	26472
	b	36632	–	3733	1671	2036	232	51	1140	26350
	c	-27	–	50	39	11	5	8	19	-122
	d	99,9	–	101,4	102,4	100,5	102,2	118,6	101,7	99,5

TABL.9 PODMIOTY GOSPODARKI NARODOWEJ WEDŁUG WOJEWÓDZTW I PODREGIONÓW (cd.)

WYSZCZEGÓLNIENIE		Ogółem	W tym:							
			przedsiębiorstwa państwowe	spółki			spółdzielnie	fundacje	stowarzyszenia i organizacje społeczne	osoby fizyczne prowadzące działalność gospodarczą
				razem	handlowe	cywilne				
a - 31.12.2014 r. b - 30.06.2015 r. c - przyrost d - 2014 = 100										
opolski	a	63418	2	9552	5044	4470	261	153	1866	45331
	b	63664	2	9725	5213	4474	259	168	1904	45333
	c	246	0	173	169	4	-2	15	38	2
	d	100,4	100,0	101,8	103,4	100,1	99,2	109,8	102,0	100,0
<b>Podkarpackie</b>	<b>a</b>	<b>162556</b>	<b>2</b>	<b>21368</b>	<b>10452</b>	<b>10771</b>	<b>816</b>	<b>387</b>	<b>6536</b>	<b>121647</b>
	<b>b</b>	<b>164080</b>	<b>2</b>	<b>22074</b>	<b>11137</b>	<b>10792</b>	<b>807</b>	<b>418</b>	<b>6717</b>	<b>122412</b>
	<b>c</b>	<b>1524</b>	<b>0</b>	<b>706</b>	<b>685</b>	<b>21</b>	<b>-9</b>	<b>31</b>	<b>181</b>	<b>765</b>
	<b>d</b>	<b>100,9</b>	<b>100,0</b>	<b>103,3</b>	<b>106,6</b>	<b>100,2</b>	<b>98,9</b>	<b>108,0</b>	<b>102,8</b>	<b>100,6</b>
<i>Podregiony:</i>										
krośnieński	a	36747	–	3597	1658	1892	137	108	1607	28472
	b	36977	–	3661	1718	1896	135	112	1655	28610
	c	230	–	64	60	4	-2	4	48	138
	d	100,6	–	101,8	103,6	100,2	98,5	103,7	103,0	100,5
przemyski	a	26327	–	2970	1438	1518	218	58	1323	19087
	b	26534	–	3120	1597	1509	214	63	1354	19148
	c	207	–	150	159	-9	-4	5	31	61
	d	100,8	–	105,1	111,1	99,4	98,2	108,6	102,3	100,3
rzeszowski	a	54316	1	9016	4837	4147	253	148	1861	39681
	b	55170	1	9442	5250	4160	252	163	1903	40106
	c	854	0	426	413	13	-1	15	42	425
	d	101,6	100,0	104,7	108,5	100,3	99,6	110,1	102,3	101,1
tarnobrzeski	a	45166	1	5785	2519	3214	208	73	1745	34407
	b	45399	1	5851	2572	3227	206	80	1805	34548
	c	233	0	66	53	13	-2	7	60	141
	d	100,5	100,0	101,1	102,1	100,4	99,0	109,6	103,4	100,4
<b>Podlaskie</b>	<b>a</b>	<b>98339</b>	<b>1</b>	<b>11094</b>	<b>5942</b>	<b>5025</b>	<b>500</b>	<b>416</b>	<b>3349</b>	<b>75930</b>
	<b>b</b>	<b>99059</b>	<b>–</b>	<b>11408</b>	<b>6219</b>	<b>5057</b>	<b>499</b>	<b>461</b>	<b>3390</b>	<b>76331</b>
	<b>c</b>	<b>720</b>	<b>-1</b>	<b>314</b>	<b>277</b>	<b>32</b>	<b>-1</b>	<b>45</b>	<b>41</b>	<b>401</b>
	<b>d</b>	<b>100,7</b>	<b>x</b>	<b>102,8</b>	<b>104,7</b>	<b>100,6</b>	<b>99,8</b>	<b>110,8</b>	<b>101,2</b>	<b>100,5</b>
<i>Podregiony:</i>										
białostocki	a	49737	1	6621	3975	2612	178	294	1487	38123
	b	50342	–	6849	4185	2629	177	328	1506	38491
	c	605	-1	228	210	17	-1	34	19	368
	d	101,2	x	103,4	105,3	100,7	99,4	111,6	101,3	101,0
łomżyński	a	28705	–	2425	1052	1314	202	66	1107	22576
	b	28761	–	2475	1092	1320	202	73	1121	22580
	c	56	–	50	40	6	0	7	14	4
	d	100,2	–	102,1	103,8	100,5	100,0	110,6	101,3	100,0

TABL.9 PODMIOTY GOSPODARKI NARODOWEJ WEDŁUG WOJEWÓDZTW I PODREGIONÓW (cd.)

WYSZCZEGÓLNIENIE		Ogółem	W tym:							
			przedsiębiorstwa państwowe	spółki			spółdzielnie	fundacje	stowarzyszenia i organizacje społeczne	osoby fizyczne prowadzące działalność gospodarczą
				razem	handlowe	cywilne				
a - 31.12.2014 r. b - 30.06.2015 r. c - przyrost d - 2014 = 100										
suwalski	a	19897	–	2048	915	1099	120	56	755	15231
	b	19956	–	2084	942	1108	120	60	763	15260
	c	59	–	36	27	9	0	4	8	29
	d	100,3	–	101,8	103,0	100,8	100,0	107,1	101,1	100,2
<b>Pomorskie</b>	<b>a</b>	<b>275988</b>	<b>6</b>	<b>45519</b>	<b>27960</b>	<b>17460</b>	<b>1053</b>	<b>1267</b>	<b>6344</b>	<b>197761</b>
	<b>b</b>	<b>279906</b>	<b>6</b>	<b>46815</b>	<b>29165</b>	<b>17551</b>	<b>1056</b>	<b>1376</b>	<b>6529</b>	<b>199947</b>
	<b>c</b>	<b>3918</b>	<b>0</b>	<b>1296</b>	<b>1205</b>	<b>91</b>	<b>3</b>	<b>109</b>	<b>185</b>	<b>2186</b>
	<b>d</b>	<b>101,4</b>	<b>100,0</b>	<b>102,8</b>	<b>104,3</b>	<b>100,5</b>	<b>100,3</b>	<b>108,6</b>	<b>102,9</b>	<b>101,1</b>
<i>Podregiony:</i>										
gdański	a	62850	–	7640	4159	3455	182	184	1223	50072
	b	64359	–	7917	4401	3490	182	205	1266	51150
	c	1509	–	277	242	35	0	21	43	1078
	d	102,4	–	103,6	105,8	101,0	100,0	111,4	103,5	102,2
ślupski	a	36885	–	5014	2159	2822	148	69	1111	26732
	b	37067	–	5070	2209	2828	150	76	1142	26812
	c	182	–	56	50	6	2	7	31	80
	d	100,5	–	101,1	102,3	100,2	101,4	110,1	102,8	100,3
starogardzki	a	39243	1	4292	2183	2094	197	105	1043	29253
	b	39518	1	4355	2235	2105	199	118	1089	29403
	c	275	0	63	52	11	2	13	46	150
	d	100,7	100,0	101,5	102,4	100,5	101,0	112,4	104,4	100,5
trójmiejski	a	117579	4	26845	18626	8216	429	869	2349	76598
	b	119423	4	27706	19449	8254	427	936	2394	77433
	c	1844	0	861	823	38	-2	67	45	835
	d	101,6	100,0	103,2	104,4	100,5	99,5	107,7	101,9	101,1
chojnicki	a	19431	1	1728	833	873	97	40	618	15106
	b	19539	1	1767	871	874	98	41	638	15149
	c	108	0	39	38	1	1	1	20	43
	d	100,6	100,0	102,3	104,6	100,1	101,0	102,5	103,2	100,3
<b>Śląskie</b>	<b>a</b>	<b>461933</b>	<b>8</b>	<b>80010</b>	<b>43862</b>	<b>35988</b>	<b>1171</b>	<b>1414</b>	<b>9779</b>	<b>335349</b>
	<b>b</b>	<b>463609</b>	<b>8</b>	<b>81884</b>	<b>45823</b>	<b>35899</b>	<b>1163</b>	<b>1541</b>	<b>10022</b>	<b>334805</b>
	<b>c</b>	<b>1676</b>	<b>0</b>	<b>1874</b>	<b>1961</b>	<b>-89</b>	<b>-8</b>	<b>127</b>	<b>243</b>	<b>-544</b>
	<b>d</b>	<b>100,4</b>	<b>100,0</b>	<b>102,3</b>	<b>104,5</b>	<b>99,8</b>	<b>99,3</b>	<b>109,0</b>	<b>102,5</b>	<b>99,8</b>
<i>Podregiony:</i>										
bielski	a	75494	–	12057	6343	5656	220	227	1693	57159
	b	75666	–	12283	6606	5619	219	244	1721	57078
	c	172	–	226	263	-37	-1	17	28	-81
	d	100,2	–	101,9	104,1	99,3	99,5	107,5	101,7	99,9

TABL.9 PODMIOTY GOSPODARKI NARODOWEJ WEDŁUG WOJEWÓDZTW I PODREGIONÓW (cd.)

WYSZCZEGÓLNIENIE		Ogółem	W tym:							
			przedsiębiorstwa państwowe	spółki			spółdzielnie	fundacje	stowarzyszenia i organizacje społeczne	osoby fizyczne prowadzące działalność gospodarczą
				razem	handlowe	cywilne				
a - 31.12.2014 r. b - 30.06.2015 r. c - przyrost d - 2014 = 100										
bytomski	a	41980	3	7094	3274	3807	104	88	844	29534
	b	42127	3	7218	3415	3789	104	93	887	29486
	c	147	0	124	141	-18	0	5	43	-48
	d	100,4	100,0	101,7	104,3	99,5	100,0	105,7	105,1	99,8
częstochoowski	a	51523	-	6693	3970	2700	193	172	1382	40153
	b	51780	-	6868	4143	2700	193	194	1417	40220
	c	257	-	175	173	0	0	22	35	67
	d	100,5	-	102,6	104,4	100,0	100,0	112,8	102,5	100,2
gliwicki	a	49572	1	9122	4936	4176	86	148	996	32412
	b	49686	1	9308	5131	4167	86	167	1012	32260
	c	114	0	186	195	-9	0	19	16	-152
	d	100,2	100,0	102,0	104,0	99,8	100,0	112,8	101,6	99,5
katowicki	a	83913	1	19751	12941	6810	182	414	1784	55651
	b	84502	1	20352	13572	6780	179	442	1830	55538
	c	589	0	601	631	-30	-3	28	46	-113
	d	100,7	100,0	103,0	104,9	99,6	98,4	106,8	102,6	99,8
rybnicki	a	49999	2	7744	3689	4036	126	104	1210	37569
	b	50062	2	7859	3811	4030	124	118	1232	37482
	c	63	0	115	122	-6	-2	14	22	-87
	d	100,1	100,0	101,5	103,3	99,9	98,4	113,5	101,8	99,8
sosnowiecki	a	70804	1	10984	5210	5761	167	175	1215	53802
	b	70926	1	11241	5462	5766	166	189	1255	53642
	c	122	0	257	252	5	-1	14	40	-160
	d	100,2	100,0	102,3	104,8	100,1	99,4	108,0	103,3	99,7
tyski	a	38648	-	6565	3499	3042	93	86	655	29069
	b	38860	-	6755	3683	3048	92	94	668	29099
	c	212	-	190	184	6	-1	8	13	30
	d	100,5	-	102,9	105,3	100,2	98,9	109,3	102,0	100,1
Świętokrzyskie	a	<b>110129</b>	<b>4</b>	<b>13603</b>	<b>6014</b>	<b>7538</b>	<b>502</b>	<b>289</b>	<b>3554</b>	<b>84721</b>
	b	<b>110446</b>	<b>4</b>	<b>13865</b>	<b>6263</b>	<b>7549</b>	<b>504</b>	<b>322</b>	<b>3658</b>	<b>84670</b>
	c	<b>317</b>	<b>0</b>	<b>262</b>	<b>249</b>	<b>11</b>	<b>2</b>	<b>33</b>	<b>104</b>	<b>-51</b>
	d	<b>100,3</b>	<b>100,0</b>	<b>101,9</b>	<b>104,1</b>	<b>100,1</b>	<b>100,4</b>	<b>111,4</b>	<b>102,9</b>	<b>99,9</b>
Podregiony: kielecki	a	75934	3	10418	4843	5551	254	217	2065	58313
	b	76125	3	10639	5058	5556	253	248	2134	58211
	c	191	0	221	215	5	-1	31	69	-102
	d	100,3	100,0	102,1	104,4	100,1	99,6	114,3	103,3	99,8

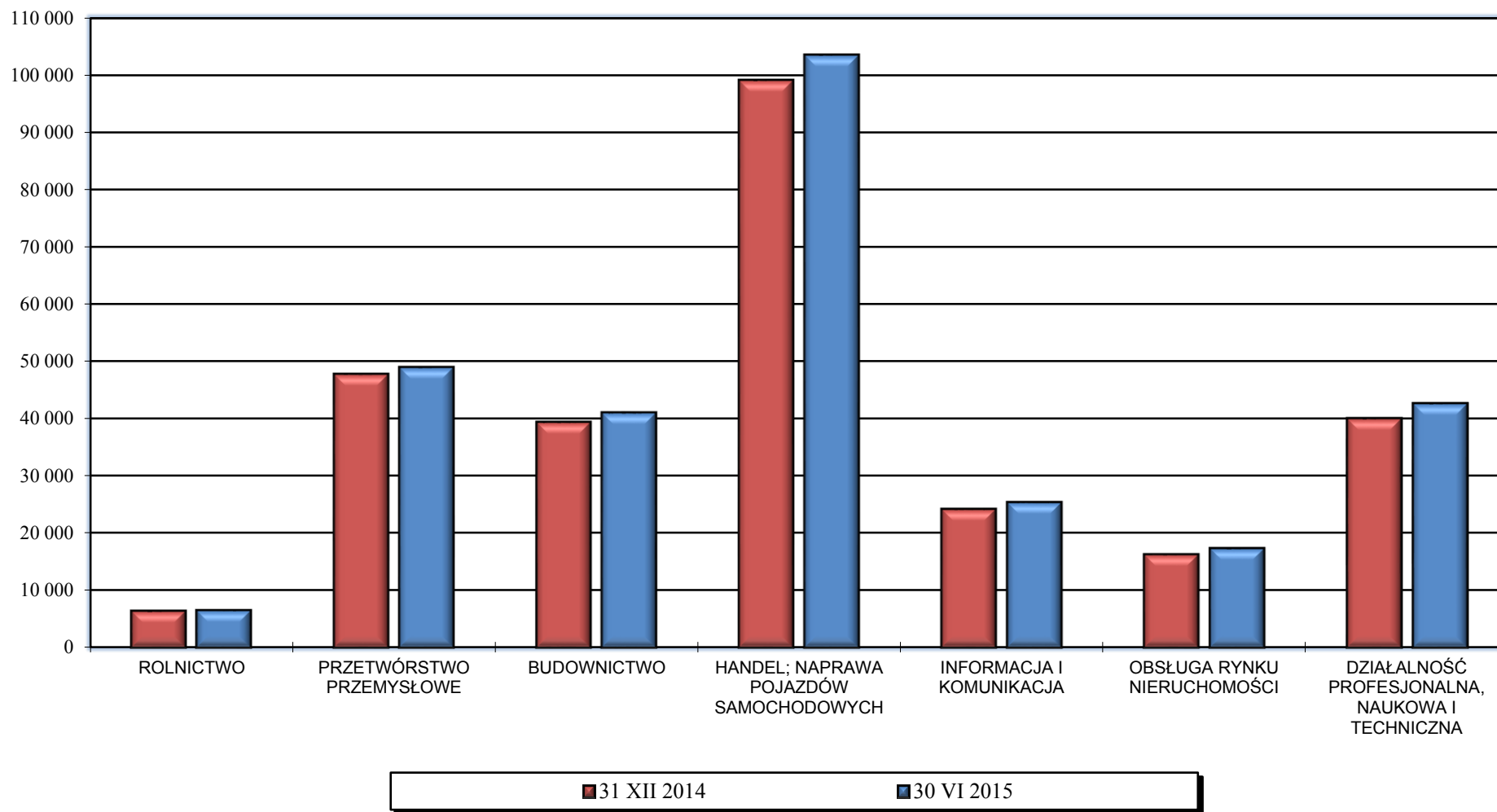
TABL.9 PODMIOTY GOSPODARKI NARODOWEJ WEDŁUG WOJEWÓDZTW I PODREGIONÓW (cd.)

WYSZCZEGÓLNIENIE		Ogółem	W tym:							
			przedsiębiorstwa państwowe	spółki			spółdzielnie	fundacje	stowarzyszenia i organizacje społeczne	osoby fizyczne prowadzące działalność gospodarczą
				razem	handlowe	cywilne				
a - 31.12.2014 r. b - 30.06.2015 r. c - przyrost d - 2014 = 100										
sandomiersko-jędrzejowski	a	34195	1	3185	1171	1987	248	72	1489	26408
	b	34321	1	3226	1205	1993	251	74	1524	26459
	c	126	0	41	34	6	3	2	35	51
	d	100,4	100,0	101,3	102,9	100,3	101,2	102,8	102,4	100,2
<b>Warmińsko-mazurskie</b>	<b>a</b>	<b>123361</b>	<b>3</b>	<b>14233</b>	<b>7632</b>	<b>6544</b>	<b>741</b>	<b>423</b>	<b>4750</b>	<b>87701</b>
	<b>b</b>	<b>123965</b>	<b>3</b>	<b>14450</b>	<b>7850</b>	<b>6542</b>	<b>740</b>	<b>458</b>	<b>4889</b>	<b>87931</b>
	<b>c</b>	<b>604</b>	<b>0</b>	<b>217</b>	<b>218</b>	<b>-2</b>	<b>-1</b>	<b>35</b>	<b>139</b>	<b>230</b>
	<b>d</b>	<b>100,5</b>	<b>100,0</b>	<b>101,5</b>	<b>102,9</b>	<b>100,0</b>	<b>99,9</b>	<b>108,3</b>	<b>102,9</b>	<b>100,3</b>
<i>Podregiony:</i>										
elbląski	a	42040	–	4200	2382	1807	293	95	1641	30186
	b	42182	–	4255	2435	1809	291	101	1685	30271
	c	142	–	55	53	2	-2	6	44	85
	d	100,3	–	101,3	102,2	100,1	99,3	106,3	102,7	100,3
elcki	a	23478	–	2334	989	1311	126	80	972	16876
	b	23550	–	2367	1011	1322	126	85	992	16869
	c	72	–	33	22	11	0	5	20	-7
	d	100,3	–	101,4	102,2	100,8	100,0	106,3	102,1	100,0
olsztyński	a	57843	3	7699	4261	3426	322	248	2137	40639
	b	58233	3	7828	4404	3411	323	272	2212	40791
	c	390	0	129	143	-15	1	24	75	152
	d	100,7	100,0	101,7	103,4	99,6	100,3	109,7	103,5	100,4
<b>Wielkopolskie</b>	<b>a</b>	<b>404419</b>	<b>14</b>	<b>66141</b>	<b>40486</b>	<b>25475</b>	<b>1957</b>	<b>1336</b>	<b>10532</b>	<b>300782</b>
	<b>b</b>	<b>406753</b>	<b>14</b>	<b>68365</b>	<b>42634</b>	<b>25551</b>	<b>1972</b>	<b>1478</b>	<b>10840</b>	<b>300415</b>
	<b>c</b>	<b>2334</b>	<b>0</b>	<b>2224</b>	<b>2148</b>	<b>76</b>	<b>15</b>	<b>142</b>	<b>308</b>	<b>-367</b>
	<b>d</b>	<b>100,6</b>	<b>100,0</b>	<b>103,4</b>	<b>105,3</b>	<b>100,3</b>	<b>100,8</b>	<b>110,6</b>	<b>102,9</b>	<b>99,9</b>
<i>Podregiony:</i>										
kaliski	a	63538	–	7436	3949	3441	372	99	2248	49377
	b	63867	–	7628	4133	3449	375	110	2296	49452
	c	329	–	192	184	8	3	11	48	75
	d	100,5	–	102,6	104,7	100,2	100,8	111,1	102,1	100,2
koniński	a	59429	3	6171	3139	2983	264	85	1754	47142
	b	59755	3	6305	3254	3002	263	98	1810	47282
	c	326	0	134	115	19	-1	13	56	140
	d	100,5	100,0	102,2	103,7	100,6	99,6	115,3	103,2	100,3
leszczyński	a	57361	4	6974	3608	3326	416	86	1686	44390
	b	57728	4	7139	3767	3332	419	97	1727	44543
	c	367	0	165	159	6	3	11	41	153
	d	100,6	100,0	102,4	104,4	100,2	100,7	112,8	102,4	100,3

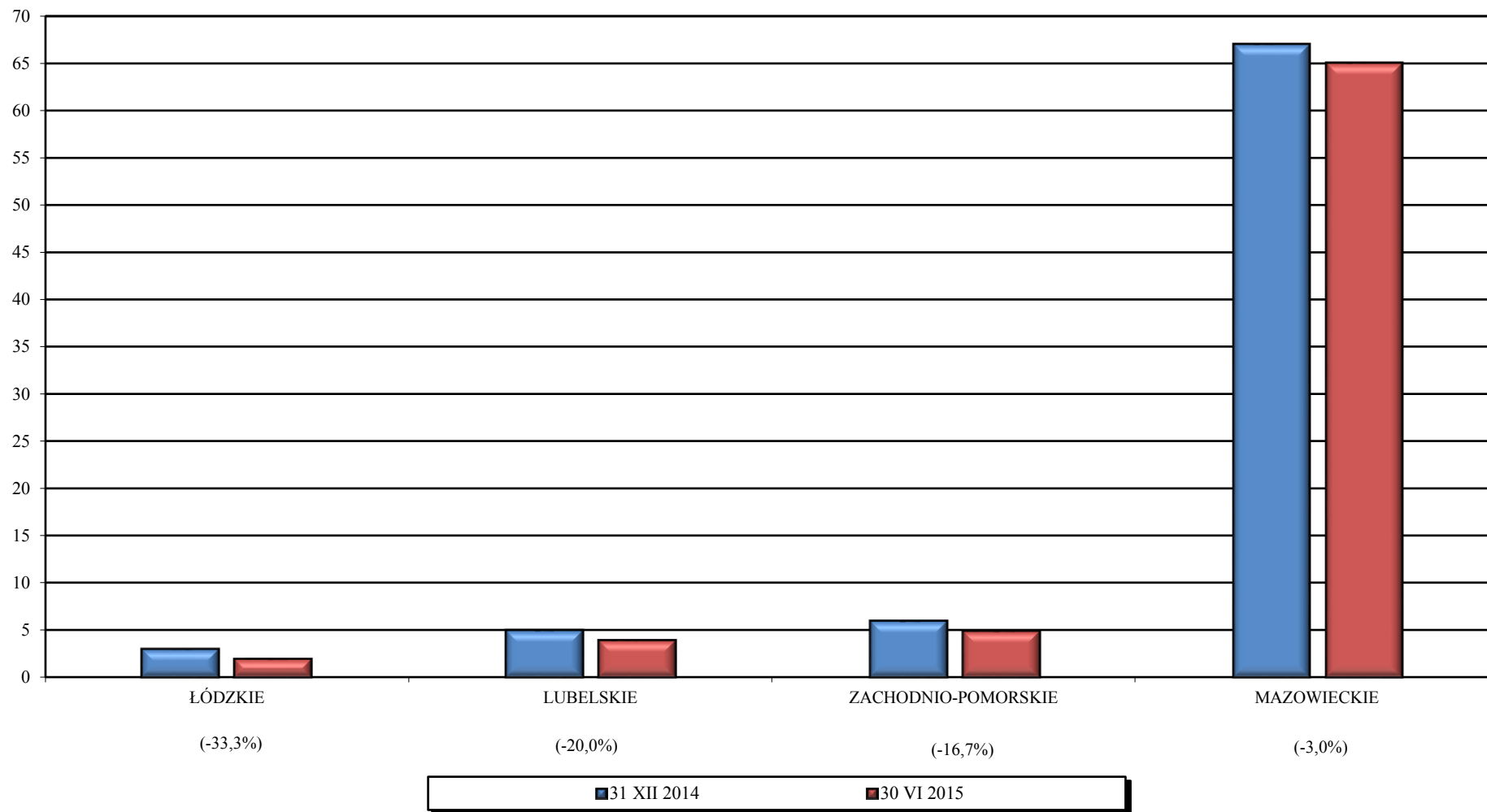
TABL.9 PODMIOTY GOSPODARKI NARODOWEJ WEDŁUG WOJEWÓDZTW I PODREGIONÓW (dok.)

WYSZCZEGÓLNIENIE		Ogółem	W tym:							
			przedsiębiorstwa państwowe	spółki			spółdzielnie	fundacje	stowarzyszenia i organizacje społeczne	osoby fizyczne prowadzące działalność gospodarczą
				razem	handlowe	cywilne				
a - 31.12.2014 r. b - 30.06.2015 r. c - przyrost d - 2014 = 100										
pilski	a	35380	1	3365	2016	1324	294	50	1021	27440
	b	35552	1	3430	2079	1326	299	58	1062	27527
	c	172	0	65	63	2	5	8	41	87
	d	100,5	100,0	101,9	103,1	100,2	101,7	116,0	104,0	100,3
pozański	a	81594	3	12180	7107	5059	292	201	1428	63734
	b	82183	3	12673	7565	5094	293	235	1480	63730
	c	589	0	493	458	35	1	34	52	-4
	d	100,7	100,0	104,0	106,4	100,7	100,3	116,9	103,6	100,0
m. Poznań	a	107117	3	30015	20667	9342	319	815	2395	68699
	b	107668	3	31190	21836	9348	323	880	2465	67881
	c	551	0	1175	1169	6	4	65	70	-818
	d	100,5	100,0	103,9	105,7	100,1	101,3	108,0	102,9	98,8
<b>Zachodnio-pomorskie</b>	<b>a</b>	<b>219407</b>	<b>6</b>	<b>31101</b>	<b>17464</b>	<b>13592</b>	<b>1113</b>	<b>617</b>	<b>5244</b>	<b>162032</b>
	<b>b</b>	<b>220730</b>	<b>5</b>	<b>31720</b>	<b>18033</b>	<b>13637</b>	<b>1111</b>	<b>666</b>	<b>5372</b>	<b>162568</b>
	<b>c</b>	<b>1323</b>	<b>-1</b>	<b>619</b>	<b>569</b>	<b>45</b>	<b>-2</b>	<b>49</b>	<b>128</b>	<b>536</b>
	<b>d</b>	<b>100,6</b>	<b>83,3</b>	<b>102,0</b>	<b>103,3</b>	<b>100,3</b>	<b>99,8</b>	<b>107,9</b>	<b>102,4</b>	<b>100,3</b>
<i>Podregiony:</i> koszaliński	a	48923	-	6021	3016	2995	305	129	1241	36904
	b	49276	-	6155	3121	3024	304	137	1267	37095
	c	353	-	134	105	29	-1	8	26	191
	d	100,7	-	102,2	103,5	101,0	99,7	106,2	102,1	100,5
szczecinecko-pyrzycki	a	42042	1	4451	2220	2213	285	65	1402	30835
	b	42114	1	4514	2271	2222	284	76	1430	30791
	c	72	0	63	51	9	-1	11	28	-44
	d	100,2	100,0	101,4	102,3	100,4	99,6	116,9	102,0	99,9
m. Szczecin	a	67316	2	13731	8633	5096	243	330	1301	46803
	b	67760	2	14046	8953	5091	242	353	1336	46864
	c	444	0	315	320	-5	-1	23	35	61
	d	100,7	100,0	102,3	103,7	99,9	99,6	107,0	102,7	100,1
szczeciński	a	61126	3	6898	3595	3288	280	93	1300	47490
	b	61580	2	7005	3688	3300	281	100	1339	47818
	c	454	-1	107	93	12	1	7	39	328
	d	100,7	66,7	101,6	102,6	100,4	100,4	107,5	103,0	100,7

## SPÓŁKI Z O.O. W WYBRANYCH SEKCJACH PKD

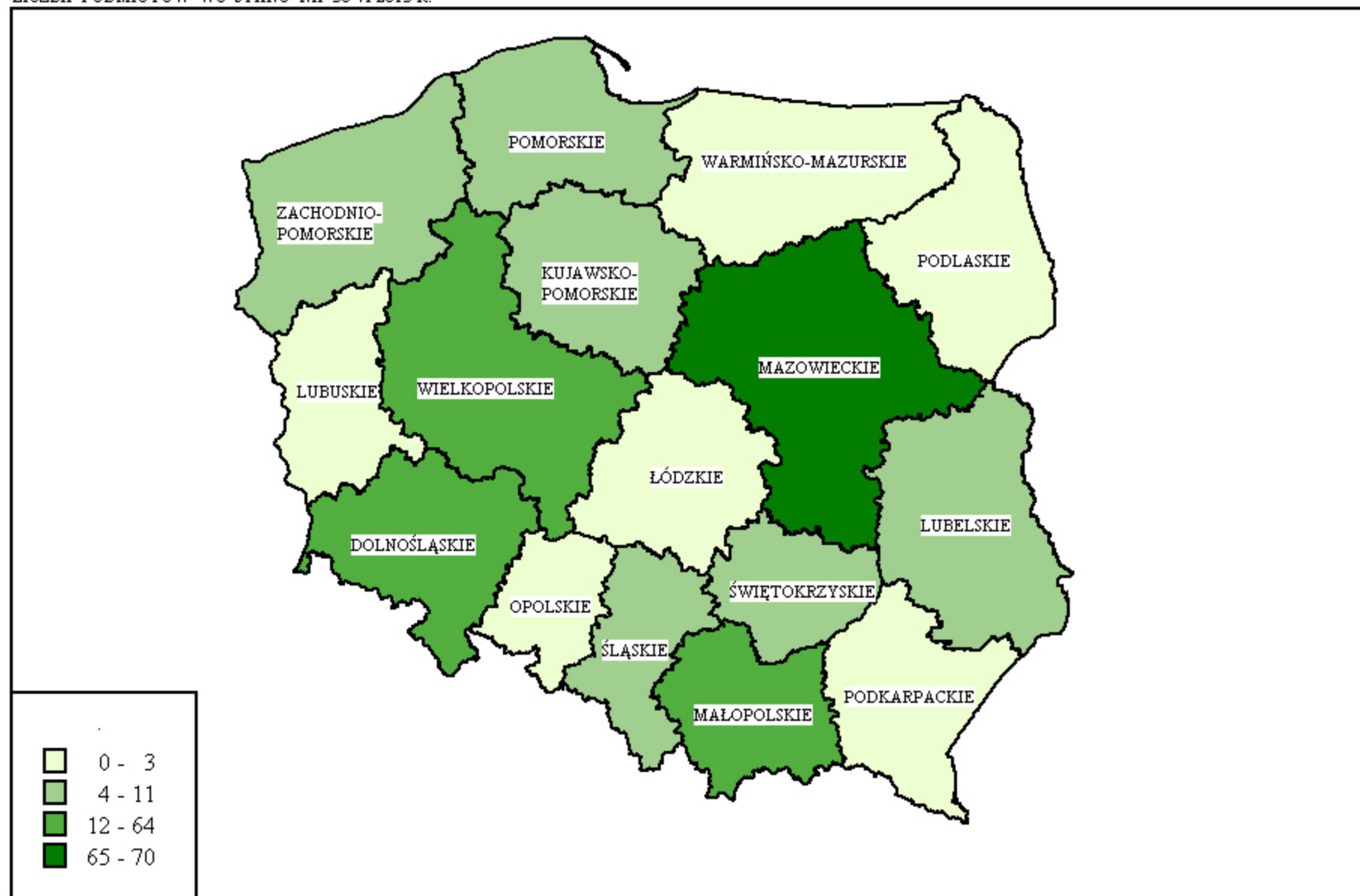


**PRZEDSIĘBIORSTWA PAŃSTWOWE W WOJEWÓDZTWACH O NAJWIĘKSZYM SPADKU ICH  
LICZBY W I PÓŁROCZU 2015 ROKU**





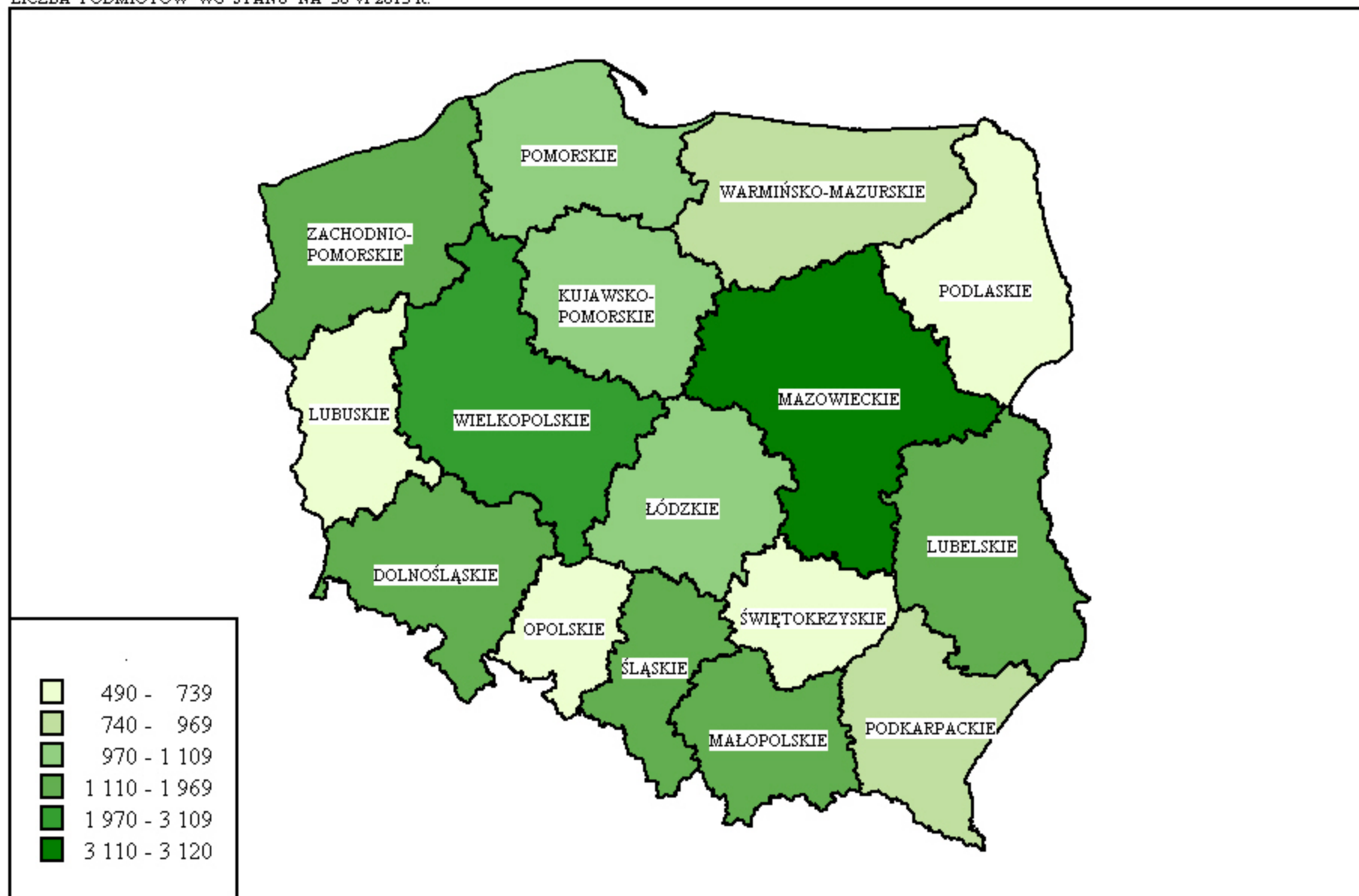
**PRZEDSIĘBIORSTWA PAŃSTWOWE**  
LICZBA PODMIOTÓW WG STANU NA 30 VI 2015 R.



Uwaga: przedziały utworzono przy użyciu metody podziału naturalnego (faktyczna liczba podmiotów danego województwa jak najmniej różni się od średniej przedziału).

## SPÓŁDZIELNIE

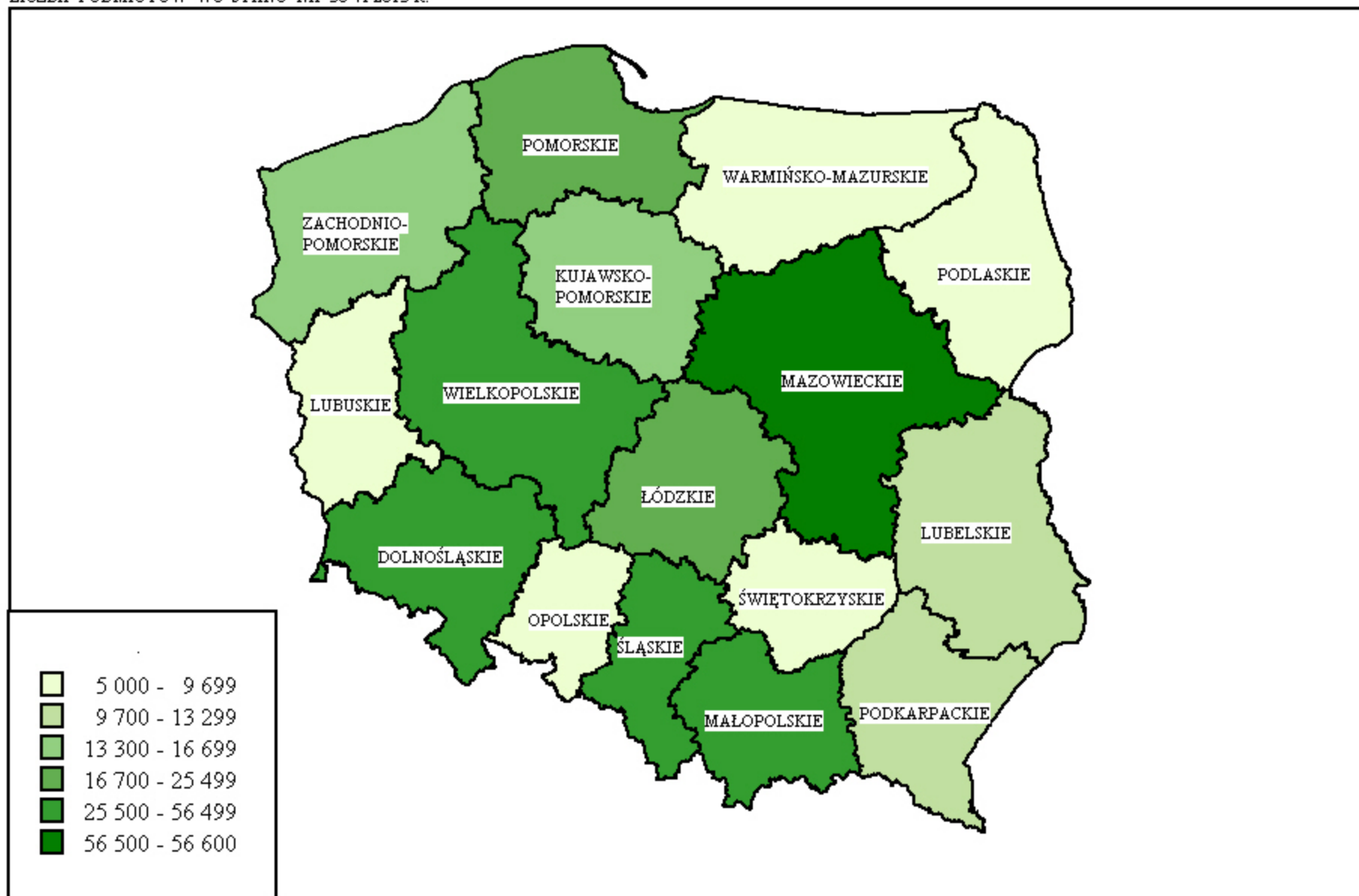
LICZBA PODMIOTÓW WG STANU NA 30 VI 2015 R.



Uwaga: przedziały utworzono przy użyciu metody podziału naturalnego (faktyczna liczba podmiotów danego województwa jak najmniej różni się od średniej przedziału).

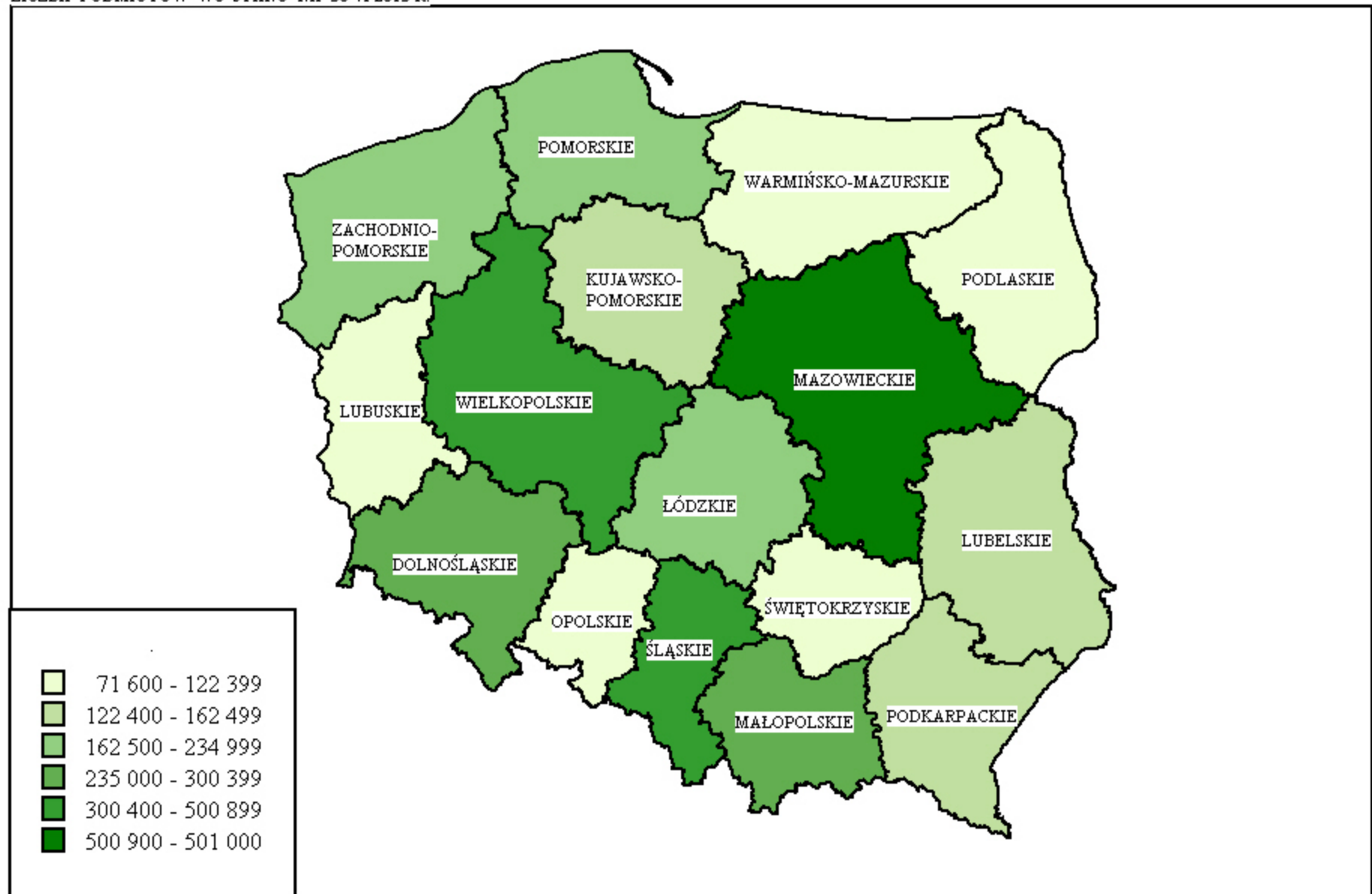
## SPÓŁKI CYWILNE

LICZBA PODMIOTÓW WG STANU NA 30 VI 2015 R.



Uwaga: przedziały utworzono przy użyciu metody podziału naturalnego (faktyczna liczba podmiotów danego województwa jak najmniej różni się od średniej przedziału).

**OSOBY FIZYCZNE PROWADZĄCE DZIAŁALNOŚĆ GOSPODARCZĄ**  
LICZBA PODMIOTÓW WG STANU NA 30 VI 2015 R.



Uwaga: przedziały utworzono przy użyciu metody podziału naturalnego (faktyczna liczba podmiotów danego województwa jak najmniej różni się od średniej przedziału).

TABL. 10 PODMIOTY GOSPODARKI NARODOWEJ Z ZAWIESZONĄ DZIAŁALNOŚCIĄ WEDŁUG  
WYBRANYCH FORM PRAWNYCH ORAZ SEKCJI I DZIAŁÓW PKD

WYSZCZEGÓLNIENIE a - 31.12.2014 r. b - 30.06.2015 r. c - przyrost d - 2014 = 100	Ogółem	W tym							osoby fizyczne prowadzące działalność gospodarczą
		ogółem	spółki handlowe					spółki cywilne	
			z tego						
			kapitałowe				osobowe		
			ogółem	z tego					
z o.o.	akcyjne								
<b>OGÓŁEM</b>	<b>a</b>	<b>269908<sup>7</sup></b>	<b>9158</b>	<b>7616</b>	<b>7488</b>	<b>128</b>	<b>1542</b>	<b>2154</b>	<b>257993</b>
	<b>b</b>	<b>282143<sup>7</sup></b>	<b>9497</b>	<b>7906</b>	<b>7770</b>	<b>136</b>	<b>1591</b>	<b>2535</b>	<b>269505</b>
	<b>c</b>	<b>12235</b>	<b>339</b>	<b>290</b>	<b>282</b>	<b>8</b>	<b>49</b>	<b>381</b>	<b>11512</b>
	<b>d</b>	<b>104,5</b>	<b>103,7</b>	<b>103,8</b>	<b>103,8</b>	<b>106,3</b>	<b>103,2</b>	<b>117,7</b>	<b>104,5</b>
<b>Rolnictwo, leśnictwo, łowiectwo i rybactwo</b>	<b>a</b>	<b>3324</b>	<b>135</b>	<b>122</b>	<b>121</b>	<b>1</b>	<b>13</b>	<b>12</b>	<b>3128</b>
	<b>b</b>	<b>3328</b>	<b>131</b>	<b>120</b>	<b>119</b>	<b>1</b>	<b>11</b>	<b>13</b>	<b>3139</b>
	<b>c</b>	<b>4</b>	<b>-4</b>	<b>-2</b>	<b>-2</b>	<b>0</b>	<b>-2</b>	<b>1</b>	<b>11</b>
	<b>d</b>	<b>100,1</b>	<b>97,0</b>	<b>98,4</b>	<b>98,3</b>	<b>100,0</b>	<b>84,6</b>	<b>108,3</b>	<b>100,4</b>
Uprawy rolne, chów i hodowla zwierząt, łowiectwo <sup>Δ</sup>	a	1941	116	106	105	1	10	7	1769
	b	1870	115	106	105	1	9	7	1703
	c	-71	-1	0	0	0	-1	0	-66
	d	96,3	99,1	100,0	100,0	100,0	90,0	100,0	96,3
Leśnictwo i pozyskiwanie drewna	a	1281	14	12	12	-	2	4	1263
	b	1364	10	9	9	-	1	5	1349
	c	83	-4	-3	-3	-	-1	1	86
	d	106,5	71,4	75,0	75,0	-	50,0	125,0	106,8
Rybactwo	a	102	5	4	4	-	1	1	96
	b	94	6	5	5	-	1	1	87
	c	-8	1	1	1	-	0	0	-9
	d	92,2	120,0	125,0	125,0	-	100,0	100,0	90,6
<b>Górnictwo i wydobywanie</b>	<b>a</b>	<b>245</b>	<b>40</b>	<b>30</b>	<b>30</b>	<b>-</b>	<b>10</b>	<b>4</b>	<b>201</b>
	<b>b</b>	<b>242</b>	<b>38</b>	<b>25</b>	<b>25</b>	<b>-</b>	<b>13</b>	<b>5</b>	<b>199</b>
	<b>c</b>	<b>-3</b>	<b>-2</b>	<b>-5</b>	<b>-5</b>	<b>-</b>	<b>3</b>	<b>1</b>	<b>-2</b>
	<b>d</b>	<b>98,8</b>	<b>95,0</b>	<b>83,3</b>	<b>83,3</b>	<b>-</b>	<b>130,0</b>	<b>125,0</b>	<b>99,0</b>
Wydobywanie węgla kamiennego i węgla brunatnego (lignitu)	a	5	2	1	1	-	1	-	3
	b	3	1	-	-	-	1	-	2
	c	-2	-1	-1	-1	-	0	-	-1
	d	60,0	50,0	x	x	-	100,0	-	66,7
Górnictwo ropy naftowej i gazu ziemnego	a	2	2	1	1	-	1	-	-
	b	1	1	-	-	-	1	-	-
	c	-1	-1	-1	-1	-	0	-	-
	d	50,0	50,0	x	x	-	100,0	-	-
Górnictwo rud metali	a	2	1	1	1	-	-	-	1
	b	2	1	1	1	-	-	-	1
	c	0	0	0	0	-	-	-	0
	d	100,0	100,0	100,0	100,0	-	-	-	100,0
Pozostałe górnictwo i wydobywanie	a	180	32	24	24	-	8	4	144
	b	180	31	22	22	-	9	5	144
	c	0	-1	-2	-2	-	1	1	0
	d	100,0	96,9	91,7	91,7	-	112,5	125,0	100,0

<sup>7</sup> patrz str. 80

TABL. 10 PODMIOTY GOSPODARKI NARODOWEJ Z ZAWIESZONĄ DZIAŁALNOŚCIĄ WEDŁUG WYBRANYCH FORM PRAWNYCH ORAZ SEKCJI I DZIAŁÓW PKD (cd.)

WYSZCZEGÓLNIENIE a - 31.12.2014 r. b - 30.06.2015 r. c - przyrost d - 2014 = 100	Ogółem	W tym							
		ogółem	spółki handlowe				osobowe	spółki cywilne	osoby fizyczne prowadzące działalność gospodarczą
			z tego						
			kapitałowe			akcyjne			
			ogółem	z o.o.	akcyjne				
Działalność usługowa wspomagająca górnictwo <sup>Δ</sup>	a	56	3	3	3	-	-	-	53
	b	56	4	2	2	-	2	-	52
	c	0	1	-1	-1	-	2	-	-1
	d	100,0	133,3	66,7	66,7	-	x	-	98,1
<b>Przetwórstwo przemysłowe</b>	<b>a</b>	<b>23020</b>	<b>1195</b>	<b>1046</b>	<b>1021</b>	<b>25</b>	<b>149</b>	<b>260</b>	<b>21545</b>
	<b>b</b>	<b>23971</b>	<b>1260</b>	<b>1104</b>	<b>1079</b>	<b>25</b>	<b>156</b>	<b>273</b>	<b>22418</b>
	<b>c</b>	<b>951</b>	<b>65</b>	<b>58</b>	<b>58</b>	<b>0</b>	<b>7</b>	<b>13</b>	<b>873</b>
	<b>d</b>	<b>104,1</b>	<b>105,4</b>	<b>105,5</b>	<b>105,7</b>	<b>100,0</b>	<b>104,7</b>	<b>105,0</b>	<b>104,1</b>
Produkcja artykułów spożywczych	a	1290	147	111	109	2	36	32	1110
	b	1074	158	123	120	3	35	25	890
	c	-216	11	12	11	1	-1	-7	-220
	d	83,3	107,5	110,8	110,1	150,0	97,2	78,1	80,2
Produkcja napojów	a	49	25	25	23	2	-	3	21
	b	46	23	22	20	2	1	2	21
	c	-3	-2	-3	-3	0	1	-1	0
	d	93,9	92,0	88,0	87,0	100,0	x	66,7	100,0
Produkcja wyrobów tytoniowych	a	4	1	1	1	-	-	-	3
	b	7	4	3	3	-	1	-	3
	c	3	3	2	2	-	1	-	0
	d	175,0	400,0	300,0	300,0	-	x	-	100,0
Produkcja wyrobów tekstylnych	a	707	27	26	26	-	1	8	671
	b	803	29	28	28	-	1	11	762
	c	96	2	2	2	-	0	3	91
	d	113,6	107,4	107,7	107,7	-	100,0	137,5	113,6
Produkcja odzieży	a	1775	67	61	58	3	6	25	1681
	b	2176	67	61	58	3	6	29	2078
	c	401	0	0	0	0	0	4	397
	d	122,6	100,0	100,0	100,0	100,0	100,0	116,0	123,6
Produkcja skór i wyrobów skórzanych <sup>Δ</sup>	a	303	9	9	8	1	-	6	285
	b	379	12	10	9	1	2	6	358
	c	76	3	1	1	0	2	0	73
	d	125,1	133,3	111,1	112,5	100,0	x	100,0	125,6
Produkcja wyrobów z drewna, korka, słomy i wikliny <sup>Δ</sup>	a	2426	123	111	108	3	12	22	2279
	b	2458	133	119	116	3	14	27	2296
	c	32	10	8	8	0	2	5	17
	d	101,3	108,1	107,2	107,4	100,0	116,7	122,7	100,7
Produkcja papieru i wyrobów z papieru	a	343	24	20	20	-	4	4	315
	b	352	27	22	22	-	5	4	321
	c	9	3	2	2	-	1	0	6
	d	102,6	112,5	110,0	110,0	-	125,0	100,0	101,9

TABL. 10 PODMIOTY GOSPODARKI NARODOWEJ Z ZAWIESZONĄ DZIAŁALNOŚCIĄ WEDŁUG  
WYBRANYCH FORM PRAWNYCH ORAZ SEKCJI I DZIAŁÓW PKD (cd.)

WYSZCZEGÓLNIENIE a - 31.12.2014 r. b - 30.06.2015 r. c - przyrost d - 2014 = 100	Ogółem	W tym							osoby fizyczne prowadzące działalność gospodarczą
		ogółem	spółki handlowe				osobowe	spółki cywilne	
			z tego						
			kapitałowe						
			ogółem	z tego					
		z o.o.	akcyjne						
Poligrafia i reprodukcja zapisanych nośników informacji	a	1180	62	51	50	1	11	6	1111
	b	1270	60	50	49	1	10	10	1199
	c	90	-2	-1	-1	0	-1	4	88
	d	107,6	96,8	98,0	98,0	100,0	90,9	166,7	107,9
Produkcja koksu i produktów rafinacji ropy naftowej <sup>Δ</sup>	a	9	3	2	2	-	1	-	6
	b	8	3	3	3	-	-	-	5
	c	-1	0	1	1	-	-1	-	-1
	d	88,9	100,0	150,0	150,0	-	x	-	83,3
Produkcja chemikaliów i wyrobów chemicznych	a	194	42	36	34	2	6	4	148
	b	193	42	37	35	2	5	5	146
	c	-1	0	1	1	0	-1	1	-2
	d	99,5	100,0	102,8	102,9	100,0	83,3	125,0	98,6
Produkcja wyrobów farmaceutycznych <sup>Δ</sup>	a	24	13	10	10	-	3	1	10
	b	27	18	14	14	-	4	1	8
	c	3	5	4	4	-	1	0	-2
	d	112,5	138,5	140,0	140,0	-	133,3	100,0	80,0
Produkcja wyrobów z gumy i tworzyw sztucznych	a	659	72	63	61	2	9	14	572
	b	719	79	71	69	2	8	17	622
	c	60	7	8	8	0	-1	3	50
	d	109,1	109,7	112,7	113,1	100,0	88,9	121,4	108,7
Produkcja wyrobów z pozostałych mineralnych surowców niemetalicznych	a	1668	76	65	64	1	11	26	1566
	b	1209	78	68	67	1	10	19	1112
	c	-459	2	3	3	0	-1	-7	-454
	d	72,5	102,6	104,6	104,7	100,0	90,9	73,1	71,0
Produkcja metali	a	93	9	9	9	-	-	1	82
	b	93	11	10	10	-	1	1	80
	c	0	2	1	1	-	1	0	-2
	d	100,0	122,2	111,1	111,1	-	x	100,0	97,6
Produkcja wyrobów z metali <sup>Δ</sup>	a	4179	93	82	81	1	11	25	4058
	b	4516	99	88	87	1	11	25	4389
	c	337	6	6	6	0	0	0	331
	d	108,1	106,5	107,3	107,4	100,0	100,0	100,0	108,2
Produkcja komputerów, wyrobów elektronicznych i optycznych	a	314	51	46	45	1	5	5	258
	b	346	53	48	47	1	5	5	288
	c	32	2	2	2	0	0	0	30
	d	110,2	103,9	104,3	104,4	100,0	100,0	100,0	111,6
Produkcja urządzeń elektrycznych	a	163	23	20	20	-	3	3	136
	b	175	28	24	24	-	4	3	143
	c	12	5	4	4	-	1	0	7
	d	107,4	121,7	120,0	120,0	-	133,3	100,0	105,1

TABL. 10 PODMIOTY GOSPODARKI NARODOWEJ Z ZAWIESZONĄ DZIAŁALNOŚCIĄ WEDŁUG  
WYBRANYCH FORM PRAWNYCH ORAZ SEKCJI I DZIAŁÓW PKD (cd.)

WYSZCZEGÓLNIENIE a - 31.12.2014 r. b - 30.06.2015 r. c - przyrost d - 2014 = 100	Ogółem	W tym							osoby fizyczne prowadzące działalność gospodarczą
		ogółem	spółki handlowe				osobowe	spółki cywilne	
			z tego						
			kapitałowe			akcyjne			
			ogółem	z o.o.	akcyjne				
Produkcja maszyn i urządzeń <sup>Δ</sup>	a	299	64	59	58	1	5	3	232
	b	320	66	61	60	1	5	4	250
	c	21	2	2	2	0	0	1	18
	d	107,0	103,1	103,4	103,4	100,0	100,0	133,3	107,8
Produkcja pojazdów samochodowych, przyczep i naczep <sup>Δ</sup>	a	102	15	13	13	–	2	5	80
	b	97	15	15	15	–	–	5	75
	c	-5	0	2	2	–	-2	0	-5
	d	95,1	100,0	115,4	115,4	–	x	100,0	93,8
Produkcja pozostałego sprzętu transportowego	a	332	47	45	44	1	2	4	281
	b	369	49	45	44	1	4	4	316
	c	37	2	0	0	0	2	0	35
	d	111,1	104,3	100,0	100,0	100,0	200,0	100,0	112,5
Produkcja mebli	a	1937	45	39	39	–	6	26	1865
	b	2006	47	40	40	–	7	27	1931
	c	69	2	1	1	–	1	1	66
	d	103,6	104,4	102,6	102,6	–	116,7	103,8	103,5
Pozostała produkcja wyrobów	a	1665	72	69	66	3	3	19	1574
	b	1831	76	73	71	2	3	22	1733
	c	166	4	4	5	-1	0	3	159
	d	110,0	105,6	105,8	107,6	66,7	100,0	115,8	110,1
Naprawa, konserwacja i instalowanie maszyn i urządzeń	a	3305	85	73	72	1	12	18	3201
	b	3497	83	69	68	1	14	21	3392
	c	192	-2	-4	-4	0	2	3	191
	d	105,8	97,6	94,5	94,4	100,0	116,7	116,7	106,0
<b>Wytwarzanie i zaopatrywanie w energię elektryczną, gaz, parę wodną i gorącą wodę<sup>Δ</sup></b>	<b>a</b>	<b>323</b>	<b>131</b>	<b>115</b>	<b>113</b>	<b>2</b>	<b>16</b>	<b>3</b>	<b>189</b>
	<b>b</b>	<b>397</b>	<b>144</b>	<b>126</b>	<b>125</b>	<b>1</b>	<b>18</b>	<b>5</b>	<b>248</b>
	<b>c</b>	<b>74</b>	<b>13</b>	<b>11</b>	<b>12</b>	<b>-1</b>	<b>2</b>	<b>2</b>	<b>59</b>
	<b>d</b>	<b>122,9</b>	<b>109,9</b>	<b>109,6</b>	<b>110,6</b>	<b>50,0</b>	<b>112,5</b>	<b>166,7</b>	<b>131,2</b>
<b>Dostawa wody; gospodarowanie ściekami i odpadami; rekultywacja<sup>Δ</sup></b>	<b>a</b>	<b>628</b>	<b>61</b>	<b>52</b>	<b>51</b>	<b>1</b>	<b>9</b>	<b>8</b>	<b>555</b>
	<b>b</b>	<b>660</b>	<b>65</b>	<b>54</b>	<b>52</b>	<b>2</b>	<b>11</b>	<b>8</b>	<b>583</b>
	<b>c</b>	<b>32</b>	<b>4</b>	<b>2</b>	<b>1</b>	<b>1</b>	<b>2</b>	<b>0</b>	<b>28</b>
	<b>d</b>	<b>105,1</b>	<b>106,6</b>	<b>103,8</b>	<b>102,0</b>	<b>200,0</b>	<b>122,2</b>	<b>100,0</b>	<b>105,0</b>
Pobór, uzdatnianie i dostarczanie wody	a	16	3	3	3	–	–	–	12
	b	18	5	5	5	–	–	–	12
	c	2	2	2	2	–	–	–	0
	d	112,5	166,7	166,7	166,7	–	–	–	100,0
Odprowadzanie i oczyszczanie ścieków	a	119	4	3	3	–	1	1	112
	b	104	4	3	3	–	1	2	96
	c	-15	0	0	0	–	0	1	-16
	d	87,4	100,0	100,0	100,0	–	100,0	200,0	85,7



TABL. 10 PODMIOTY GOSPODARKI NARODOWEJ Z ZAWIESZONĄ DZIAŁALNOŚCIĄ WEDŁUG  
WYBRANYCH FORM PRAWNYCH ORAZ SEKCJI I DZIAŁÓW PKD (cd.)

WYSZCZEGÓLNIENIE a - 31.12.2014 r. b - 30.06.2015 r. c - przyrost d - 2014 = 100	Ogółem	W tym							osoby fizyczne prowadzące działalność gospodarczą
		ogółem	spółki handlowe				osobowe	spółki cywilne	
			z tego						
			kapitałowe			akcyjne			
			ogółem	z tego					
		z o.o.							
Gospodarka odpadami; odzysk surowców <sup>Δ</sup>	a	460	47	41	40	1	6	7	405
	b	501	49	42	41	1	7	6	445
	c	41	2	1	1	0	1	-1	40
	d	108,9	104,3	102,4	102,5	100,0	116,7	85,7	109,9
Rekultywacja <sup>Δ</sup>	a	33	7	5	5	-	2	-	26
	b	37	7	4	3	1	3	-	30
	c	4	0	-1	-2	1	1	-	4
	d	112,1	100,0	80,0	60,0	x	150,0	-	115,4
<b>Budownictwo</b>	<b>a</b>	<b>49686</b>	<b>1150</b>	<b>985</b>	<b>964</b>	<b>21</b>	<b>165</b>	<b>241</b>	<b>48182</b>
	<b>b</b>	<b>52458</b>	<b>1166</b>	<b>1002</b>	<b>979</b>	<b>23</b>	<b>164</b>	<b>260</b>	<b>50919</b>
	<b>c</b>	<b>2772</b>	<b>16</b>	<b>17</b>	<b>15</b>	<b>2</b>	<b>-1</b>	<b>19</b>	<b>2737</b>
	<b>d</b>	<b>105,6</b>	<b>101,4</b>	<b>101,7</b>	<b>101,6</b>	<b>109,5</b>	<b>99,4</b>	<b>107,9</b>	<b>105,7</b>
Budowa budynków <sup>Δ</sup>	a	13475	715	605	592	13	110	118	12538
	b	13979	721	611	596	15	110	133	13021
	c	504	6	6	4	2	0	15	483
	d	103,7	100,8	101,0	100,7	115,4	100,0	112,7	103,9
Budowa obiektów inżynierii lądowej i wodnej <sup>Δ</sup>	a	2065	171	155	152	3	16	13	1876
	b	2119	178	160	157	3	18	11	1926
	c	54	7	5	5	0	2	-2	50
	d	102,6	104,1	103,2	103,3	100,0	112,5	84,6	102,7
Roboty budowlane specjalistyczne	a	34146	264	225	220	5	39	110	33768
	b	36360	267	231	226	5	36	116	35972
	c	2214	3	6	6	0	-3	6	2204
	d	106,5	101,1	102,7	102,7	100,0	92,3	105,5	106,5
<b>Handel; naprawa pojazdów samochodowych<sup>Δ</sup></b>	<b>a</b>	<b>66109</b>	<b>3118</b>	<b>2567</b>	<b>2533</b>	<b>34</b>	<b>551</b>	<b>803</b>	<b>62148</b>
	<b>b</b>	<b>68539</b>	<b>3196</b>	<b>2651</b>	<b>2616</b>	<b>35</b>	<b>545</b>	<b>869</b>	<b>64431</b>
	<b>c</b>	<b>2430</b>	<b>78</b>	<b>84</b>	<b>83</b>	<b>1</b>	<b>-6</b>	<b>66</b>	<b>2283</b>
	<b>d</b>	<b>103,7</b>	<b>102,5</b>	<b>103,3</b>	<b>103,3</b>	<b>102,9</b>	<b>98,9</b>	<b>108,2</b>	<b>103,7</b>
Handel hurtowy i detaliczny pojazdami samochodowymi oraz ich naprawa <sup>Δ</sup>	a	9976	190	157	156	1	33	54	9730
	b	11255	210	172	170	2	38	81	10961
	c	1279	20	15	14	1	5	27	1231
	d	112,8	110,5	109,6	109,0	200,0	115,2	150,0	112,7
Handel hurtowy <sup>Δ</sup>	a	14777	2220	1930	1901	29	290	368	12158
	b	15247	2270	1979	1949	30	291	376	12571
	c	470	50	49	48	1	1	8	413
	d	103,2	102,3	102,5	102,5	103,4	100,3	102,2	103,4
Handel detaliczny <sup>Δ</sup>	a	41356	708	480	476	4	228	381	40260
	b	42037	716	500	497	3	216	412	40899
	c	681	8	20	21	-1	-12	31	639
	d	101,6	101,1	104,2	104,4	75,0	94,7	108,1	101,6

TABL. 10 PODMIOTY GOSPODARKI NARODOWEJ Z ZAWIESZONĄ DZIAŁALNOŚCIĄ WEDŁUG  
WYBRANYCH FORM PRAWNYCH ORAZ SEKCJI I DZIAŁÓW PKD (cd.)

WYSZCZEGÓLNIENIE a - 31.12.2014 r. b - 30.06.2015 r. c - przyrost d - 2014 = 100	Ogółem	W tym							osoby fizyczne prowadzące działalność gospodarczą
		ogółem	spółki handlowe					spółki cywilne	
			z tego						
			kapitałowe				osobowe		
			ogółem	z tego					
z o.o.	akcyjne								
<b>Transport i gospodarka magazynowa</b>	<b>a</b>	<b>18062</b>	<b>283</b>	<b>222</b>	<b>218</b>	<b>4</b>	<b>61</b>	<b>73</b>	<b>17702</b>
	<b>b</b>	<b>19754</b>	<b>288</b>	<b>235</b>	<b>232</b>	<b>3</b>	<b>53</b>	<b>87</b>	<b>19375</b>
	<b>c</b>	<b>1692</b>	<b>5</b>	<b>13</b>	<b>14</b>	<b>-1</b>	<b>-8</b>	<b>14</b>	<b>1673</b>
	<b>d</b>	<b>109,4</b>	<b>101,8</b>	<b>105,9</b>	<b>106,4</b>	<b>75,0</b>	<b>86,9</b>	<b>119,2</b>	<b>109,5</b>
Transport lądowy i rurociągowy <sup>Δ</sup>	a	15612	210	154	152	2	56	57	15343
	b	17320	206	160	158	2	46	72	17040
	c	1708	-4	6	6	0	-10	15	1697
	d	110,9	98,1	103,9	103,9	100,0	82,1	126,3	111,1
Transport wodny	a	307	6	5	4	1	1	1	300
	b	106	5	5	4	1	-	1	100
	c	-201	-1	0	0	0	-1	0	-200
	d	34,5	83,3	100,0	100,0	100,0	x	100,0	33,3
Transport lotniczy	a	35	4	4	3	1	-	-	31
	b	48	3	3	3	-	-	-	45
	c	13	-1	-1	0	-1	-	-	14
	d	137,1	75,0	75,0	100,0	x	-	-	145,2
Magazynowanie i działalność usługowa wspomagająca transport	a	1442	62	58	58	-	4	14	1365
	b	1532	73	66	66	-	7	13	1445
	c	90	11	8	8	-	3	-1	80
	d	106,2	117,7	113,8	113,8	-	175,0	92,9	105,9
Działalność pocztowa i kurierska	a	666	1	1	1	-	-	1	663
	b	748	1	1	1	-	-	1	745
	c	82	0	0	0	-	-	0	82
	d	112,3	100,0	100,0	100,0	-	-	100,0	112,4
<b>Zakwaterowanie i gastronomia<sup>Δ</sup></b>	<b>a</b>	<b>19382</b>	<b>268</b>	<b>194</b>	<b>194</b>	<b>-</b>	<b>74</b>	<b>160</b>	<b>18951</b>
	<b>b</b>	<b>13819</b>	<b>261</b>	<b>193</b>	<b>193</b>	<b>-</b>	<b>68</b>	<b>143</b>	<b>13412</b>
	<b>c</b>	<b>-5563</b>	<b>-7</b>	<b>-1</b>	<b>-1</b>	<b>-</b>	<b>-6</b>	<b>-17</b>	<b>-5539</b>
	<b>d</b>	<b>71,3</b>	<b>97,4</b>	<b>99,5</b>	<b>99,5</b>	<b>-</b>	<b>91,9</b>	<b>89,4</b>	<b>70,8</b>
Zakwaterowanie	a	10848	82	72	72	-	10	31	10733
	b	6837	81	73	73	-	8	23	6731
	c	-4011	-1	1	1	-	-2	-8	-4002
	d	63,0	98,8	101,4	101,4	-	80,0	74,2	62,7
Gastronomia <sup>Δ</sup>	a	8534	186	122	122	-	64	129	8218
	b	6982	180	120	120	-	60	120	6681
	c	-1552	-6	-2	-2	-	-4	-9	-1537
	d	81,8	96,8	98,4	98,4	-	93,8	93,0	81,3
<b>Informacja i komunikacja</b>	<b>a</b>	<b>9392</b>	<b>561</b>	<b>489</b>	<b>484</b>	<b>5</b>	<b>72</b>	<b>62</b>	<b>8765</b>
	<b>b</b>	<b>10376</b>	<b>612</b>	<b>524</b>	<b>518</b>	<b>6</b>	<b>88</b>	<b>80</b>	<b>9680</b>
	<b>c</b>	<b>984</b>	<b>51</b>	<b>35</b>	<b>34</b>	<b>1</b>	<b>16</b>	<b>18</b>	<b>915</b>
	<b>d</b>	<b>110,5</b>	<b>109,1</b>	<b>107,2</b>	<b>107,0</b>	<b>120,0</b>	<b>122,2</b>	<b>129,0</b>	<b>110,4</b>

TABL. 10 PODMIOTY GOSPODARKI NARODOWEJ Z ZAWIESZONĄ DZIAŁALNOŚCIĄ WEDŁUG  
WYBRANYCH FORM PRAWNYCH ORAZ SEKCJI I DZIAŁÓW PKD (cd.)

WYSZCZEGÓLNIENIE a - 31.12.2014 r. b - 30.06.2015 r. c - przyrost d - 2014 = 100	Ogółem	W tym							osoby fizyczne prowadzące działalność gospodarczą
		ogółem	spółki handlowe				osobowe	spółki cywilne	
			z tego						
			kapitałowe						
			ogółem	z tego					
		z o.o.	akcyjne						
Działalność wydawnicza	a	919	114	98	96	2	16	13	789
	b	970	129	112	110	2	17	15	823
	c	51	15	14	14	0	1	2	34
	d	105,5	113,2	114,3	114,6	100,0	106,3	115,4	104,3
Produkcja filmów, programów telewizyjnych i nagrań <sup>Δ</sup>	a	1417	39	33	33	–	6	14	1364
	b	1395	39	34	34	–	5	12	1344
	c	-22	0	1	1	–	-1	-2	-20
	d	98,4	100,0	103,0	103,0	–	83,3	85,7	98,5
Nadawanie programów ogólnodostępnych i abonamentowych	a	33	13	12	12	–	1	–	20
	b	35	13	11	11	–	2	–	22
	c	2	0	-1	-1	–	1	–	2
	d	106,1	100,0	91,7	91,7	–	200,0	–	110,0
Telekomunikacja	a	730	40	36	36	–	4	4	686
	b	792	32	29	29	–	3	4	756
	c	62	-8	-7	-7	–	-1	0	70
	d	108,5	80,0	80,6	80,6	–	75,0	100,0	110,2
Działalność związana z oprogramowaniem i doradztwo w zakresie informatyki <sup>Δ</sup>	a	4757	209	187	186	1	22	20	4527
	b	5451	234	201	199	2	33	29	5187
	c	694	25	14	13	1	11	9	660
	d	114,6	112,0	107,5	107,0	200,0	150,0	145,0	114,6
Działalność usługowa w zakresie informacji	a	1536	146	123	121	2	23	11	1379
	b	1733	165	137	135	2	28	20	1548
	c	197	19	14	14	0	5	9	169
	d	112,8	113,0	111,4	111,6	100,0	121,7	181,8	112,3
<b>Działalność finansowa i ubezpieczeniowa</b>	<b>a</b>	<b>9870</b>	<b>212</b>	<b>149</b>	<b>138</b>	<b>11</b>	<b>63</b>	<b>25</b>	<b>9628</b>
	<b>b</b>	<b>10474</b>	<b>223</b>	<b>162</b>	<b>149</b>	<b>13</b>	<b>61</b>	<b>34</b>	<b>10212</b>
	<b>c</b>	<b>604</b>	<b>11</b>	<b>13</b>	<b>11</b>	<b>2</b>	<b>-2</b>	<b>9</b>	<b>584</b>
	<b>d</b>	<b>106,1</b>	<b>105,2</b>	<b>108,7</b>	<b>108,0</b>	<b>118,2</b>	<b>96,8</b>	<b>136,0</b>	<b>106,1</b>
Finansowa działalność usługowa <sup>Δ</sup>	a	1693	128	93	88	5	35	10	1550
	b	1767	130	97	90	7	33	12	1620
	c	74	2	4	2	2	-2	2	70
	d	104,4	101,6	104,3	102,3	140,0	94,3	120,0	104,5
Ubezpieczenia, reasekuracja i fundusze emerytalne <sup>Δ</sup>	a	86	1	1	1	–	–	1	84
	b	103	1	1	1	–	–	1	101
	c	17	0	0	0	–	–	0	17
	d	119,8	100,0	100,0	100,0	–	–	100,0	120,2
Działalność wspomagająca usługi finansowe oraz ubezpieczenia i fundusze emerytalne	a	8091	83	55	49	6	28	14	7994
	b	8604	92	64	58	6	28	21	8491
	c	513	9	9	9	0	0	7	497
	d	106,3	110,8	116,4	118,4	100,0	100,0	150,0	106,2

TABL. 10 PODMIOTY GOSPODARKI NARODOWEJ Z ZAWIESZONĄ DZIAŁALNOŚCIĄ WEDŁUG  
WYBRANYCH FORM PRAWNYCH ORAZ SEKCJI I DZIAŁÓW PKD (cd.)

WYSZCZEGÓLNIENIE a - 31.12.2014 r. b - 30.06.2015 r. c - przyrost d - 2014 = 100	Ogółem	W tym							osoby fizyczne prowadzące działalność gospodarczą
		ogółem	spółki handlowe				osobowe	spółki cywilne	
			z tego						
			kapitałowe			akcyjne			
			ogółem	z o.o.	akcyjne				
<b>Obsługa rynku nieruchomości<sup>Δ</sup></b>	<b>a</b>	<b>2917</b>	<b>280</b>	<b>217</b>	<b>214</b>	<b>3</b>	<b>63</b>	<b>49</b>	<b>2528</b>
	<b>b</b>	<b>3131</b>	<b>288</b>	<b>214</b>	<b>210</b>	<b>4</b>	<b>74</b>	<b>52</b>	<b>2733</b>
	<b>c</b>	<b>214</b>	<b>8</b>	<b>-3</b>	<b>-4</b>	<b>1</b>	<b>11</b>	<b>3</b>	<b>205</b>
	<b>d</b>	<b>107,3</b>	<b>102,9</b>	<b>98,6</b>	<b>98,1</b>	<b>133,3</b>	<b>117,5</b>	<b>106,1</b>	<b>108,1</b>
<b>Działalność profesjonalna, naukowa i techniczna</b>	<b>a</b>	<b>24625</b>	<b>1001</b>	<b>855</b>	<b>841</b>	<b>14</b>	<b>146</b>	<b>168</b>	<b>23427</b>
	<b>b</b>	<b>27347</b>	<b>1054</b>	<b>896</b>	<b>881</b>	<b>15</b>	<b>158</b>	<b>186</b>	<b>26078</b>
	<b>c</b>	<b>2722</b>	<b>53</b>	<b>41</b>	<b>40</b>	<b>1</b>	<b>12</b>	<b>18</b>	<b>2651</b>
	<b>d</b>	<b>111,1</b>	<b>105,3</b>	<b>104,8</b>	<b>104,8</b>	<b>107,1</b>	<b>108,2</b>	<b>110,7</b>	<b>111,3</b>
Działalność prawnicza, rachunkowo-księgową i doradztwo podatkowe	a	2929	165	120	119	1	45	27	2735
	b	3444	187	132	131	1	55	32	3223
	c	515	22	12	12	0	10	5	488
	d	117,6	113,3	110,0	110,1	100,0	122,2	118,5	117,8
Działalność firm centralnych; doradztwo w zarządzaniu <sup>Δ</sup>	a	4548	302	257	254	3	45	20	4219
	b	5123	321	272	269	3	49	21	4775
	c	575	19	15	15	0	4	1	556
	d	112,6	106,3	105,8	105,9	100,0	108,9	105,0	113,2
Działalność w zakresie architektury i inżynierii; badania i analizy techniczne	a	5793	292	271	264	7	21	50	5447
	b	6442	287	265	258	7	22	60	6090
	c	649	-5	-6	-6	0	1	10	643
	d	111,2	98,3	97,8	97,7	100,0	104,8	120,0	111,8
Badania naukowe i prace rozwojowe	a	297	25	23	23	-	2	4	267
	b	355	27	24	23	1	3	4	323
	c	58	2	1	0	1	1	0	56
	d	119,5	108,0	104,3	100,0	x	150,0	100,0	121,0
Reklama, badanie rynku i opinii publicznej	a	4135	146	121	120	1	25	27	3948
	b	4545	151	130	129	1	21	32	4348
	c	410	5	9	9	0	-4	5	400
	d	109,9	103,4	107,4	107,5	100,0	84,0	118,5	110,1
Pozostała działalność profesjonalna, naukowa i techniczna	a	6664	70	63	61	2	7	37	6556
	b	7156	80	73	71	2	7	34	7041
	c	492	10	10	10	0	0	-3	485
	d	107,4	114,3	115,9	116,4	100,0	100,0	91,9	107,4
Działalność weterynaryjna	a	259	1	-	-	-	1	3	255
	b	282	1	-	-	-	1	3	278
	c	23	0	-	-	-	0	0	23
	d	108,9	100,0	-	-	-	100,0	100,0	109,0
<b>Administrowanie i działalność wspierająca<sup>Δ</sup></b>	<b>a</b>	<b>11077</b>	<b>297</b>	<b>246</b>	<b>243</b>	<b>3</b>	<b>51</b>	<b>88</b>	<b>10685</b>
	<b>b</b>	<b>11408</b>	<b>319</b>	<b>258</b>	<b>255</b>	<b>3</b>	<b>61</b>	<b>290</b>	<b>10792</b>
	<b>c</b>	<b>331</b>	<b>22</b>	<b>12</b>	<b>12</b>	<b>0</b>	<b>10</b>	<b>202</b>	<b>107</b>
	<b>d</b>	<b>103,0</b>	<b>107,4</b>	<b>104,9</b>	<b>104,9</b>	<b>100,0</b>	<b>119,6</b>	<b>329,5</b>	<b>101,0</b>

TABL. 10 PODMIOTY GOSPODARKI NARODOWEJ Z ZAWIESZONĄ DZIAŁALNOŚCIĄ WEDŁUG  
WYBRANYCH FORM PRAWNYCH ORAZ SEKCJI I DZIAŁÓW PKD (cd.)

WYSZCZEGÓLNIENIE a - 31.12.2014 r. b - 30.06.2015 r. c - przyrost d - 2014 = 100	Ogółem	W tym							osoby fizyczne prowadzące działalność gospodarczą
		ogółem	spółki handlowe				osobowe	spółki cywilne	
			z tego						
			kapitałowe						
			ogółem	z tego					
		z o.o.	akcyjne						
Wynajem i dzierżawa	a	1718	42	34	34	–	8	25	1651
	b	1451	48	40	39	1	8	24	1379
	c	-267	6	6	5	1	0	-1	-272
	d	84,5	114,3	117,6	114,7	x	100,0	96,0	83,5
Działalność związana z zatrudnieniem	a	464	46	39	37	2	7	6	410
	b	508	52	36	34	2	16	5	450
	c	44	6	-3	-3	0	9	-1	40
	d	109,5	113,0	92,3	91,9	100,0	228,6	83,3	109,8
Działalność związana z turystyką <sup>Δ</sup>	a	1359	91	84	84	–	7	16	1251
	b	988	92	84	84	–	8	15	880
	c	-371	1	0	0	–	1	-1	-371
	d	72,7	101,1	100,0	100,0	–	114,3	93,8	70,3
Działalność detektywistyczna i ochroniarska	a	275	42	27	27	–	15	5	228
	b	306	39	26	26	–	13	6	260
	c	31	-3	-1	-1	–	-2	1	32
	d	111,3	92,9	96,3	96,3	–	86,7	120,0	114,0
Utrzymanie porządku w budynkach i zagospodarowanie zieleni <sup>Δ</sup>	a	4217	28	23	23	–	5	20	4166
	b	4490	29	24	24	–	5	19	4439
	c	273	1	1	1	–	0	-1	273
	d	106,5	103,6	104,3	104,3	–	100,0	95,0	106,6
Administracyjna obsługa biur; wspomaganie działalności gospodarczej <sup>Δ</sup>	a	3044	48	39	38	1	9	16	2979
	b	3665	59	48	48	–	11	221	3384
	c	621	11	9	10	-1	2	205	405
	d	120,4	122,9	123,1	126,3	x	122,2	1381,3	113,6
<b>Administracja publiczna i obrona narodowa; obowiązkowe zabezpieczenia społeczne</b>	a	<b>8</b>	–	–	–	–	–	–	<b>2</b>
	b	<b>6</b>	–	–	–	–	–	–	<b>1</b>
	c	<b>-2</b>	–	–	–	–	–	–	<b>-1</b>
	d	<b>75,0</b>	–	–	–	–	–	–	<b>50,0</b>
<b>Edukacja</b>	a	<b>7851</b>	<b>131</b>	<b>100</b>	<b>99</b>	<b>1</b>	<b>31</b>	<b>70</b>	<b>7630</b>
	b	<b>10766</b>	<b>126</b>	<b>95</b>	<b>94</b>	<b>1</b>	<b>31</b>	<b>88</b>	<b>10533</b>
	c	<b>2915</b>	<b>-5</b>	<b>-5</b>	<b>-5</b>	<b>0</b>	<b>0</b>	<b>18</b>	<b>2903</b>
	d	<b>137,1</b>	<b>96,2</b>	<b>95,0</b>	<b>94,9</b>	<b>100,0</b>	<b>100,0</b>	<b>125,7</b>	<b>138,0</b>
<b>Opieka zdrowotna i pomoc społeczna</b>	a	<b>9198</b>	<b>131</b>	<b>83</b>	<b>83</b>	–	<b>48</b>	<b>43</b>	<b>9023</b>
	b	<b>10563</b>	<b>140</b>	<b>90</b>	<b>89</b>	<b>1</b>	<b>50</b>	<b>57</b>	<b>10366</b>
	c	<b>1365</b>	<b>9</b>	<b>7</b>	<b>6</b>	<b>1</b>	<b>2</b>	<b>14</b>	<b>1343</b>
	d	<b>114,8</b>	<b>106,9</b>	<b>108,4</b>	<b>107,2</b>	x	<b>104,2</b>	<b>132,6</b>	<b>114,9</b>
Opieka zdrowotna	a	7967	118	72	72	–	46	38	7810
	b	9139	123	76	75	1	47	48	8968
	c	1172	5	4	3	1	1	10	1158
	d	114,7	104,2	105,6	104,2	x	102,2	126,3	114,8
Pomoc społeczna z zakwaterowaniem	a	114	7	6	6	–	1	2	105
	b	122	10	8	8	–	2	1	111
	c	8	3	2	2	–	1	-1	6
	d	107,0	142,9	133,3	133,3	–	200,0	50,0	105,7



TABL.11 PODMIOTY GOSPODARKI NARODOWEJ Z ZAWIESZONĄ DZIAŁALNOŚCIĄ WEDŁUG  
WYBRANYCH FORM PRAWNYCH ORAZ WOJEWÓDZTW I PODREGIONÓW

WYSZCZEGÓLNIENIE a - 31.12.2014 r. b - 30.06.2015 r. c - przyrost d - 2014 = 100	Ogółem	W tym							
		ogółem	spółki handlowe				osobowe	spółki cywilne	osoby fizyczne prowadzące działalność gospodarczą
			z tego						
			kapitałowe			akcyjne			
			ogółem	z tego					
z o.o.									
<b>POLSKA</b>	<b>a</b>	<b>269908<sup>9</sup></b>	<b>9158</b>	<b>7616</b>	<b>7488</b>	<b>128</b>	<b>1542</b>	<b>2154</b>	<b>257993</b>
	<b>b</b>	<b>282143<sup>9</sup></b>	<b>9497</b>	<b>7906</b>	<b>7770</b>	<b>136</b>	<b>1591</b>	<b>2535</b>	<b>269505</b>
	<b>c</b>	<b>12235</b>	<b>339</b>	<b>290</b>	<b>282</b>	<b>8</b>	<b>49</b>	<b>381</b>	<b>11512</b>
	<b>d</b>	<b>104,5</b>	<b>103,7</b>	<b>103,8</b>	<b>103,8</b>	<b>106,3</b>	<b>103,2</b>	<b>117,7</b>	<b>104,5</b>
<b>Dolnośląskie</b>	<b>a</b>	<b>22079</b>	<b>653</b>	<b>516</b>	<b>505</b>	<b>11</b>	<b>137</b>	<b>209</b>	<b>21177</b>
	<b>b</b>	<b>24091</b>	<b>697</b>	<b>565</b>	<b>555</b>	<b>10</b>	<b>132</b>	<b>438</b>	<b>22911</b>
	<b>c</b>	<b>2012</b>	<b>44</b>	<b>49</b>	<b>50</b>	<b>-1</b>	<b>-5</b>	<b>229</b>	<b>1734</b>
	<b>d</b>	<b>109,1</b>	<b>106,7</b>	<b>109,5</b>	<b>109,9</b>	<b>90,9</b>	<b>96,4</b>	<b>209,6</b>	<b>108,2</b>
<i>Podregiony:</i>									
jeleniogórski	a	4474	74	67	65	2	7	27	4362
	b	5057	83	73	71	2	10	232	4730
	c	583	9	6	6	0	3	205	368
	d	113,0	112,2	109,0	109,2	100,0	142,9	859,3	108,4
legnicko-głogowski	a	2737	55	48	47	1	7	23	2656
	b	3057	60	52	51	1	8	29	2965
	c	320	5	4	4	0	1	6	309
	d	111,7	109,1	108,3	108,5	100,0	114,3	126,1	111,6
wałbrzyski	a	4173	70	53	51	2	17	20	4073
	b	4467	82	62	60	2	20	20	4355
	c	294	12	9	9	0	3	0	282
	d	107,0	117,1	117,0	117,6	100,0	117,6	100,0	106,9
wrocławski	a	4212	84	60	60	-	24	29	4097
	b	4543	83	62	62	-	21	33	4424
	c	331	-1	2	2	-	-3	4	327
	d	107,9	98,8	103,3	103,3	-	87,5	113,8	108,0
m. Wrocław	a	6483	370	288	282	6	82	110	5989
	b	6967	389	316	311	5	73	124	6437
	c	484	19	28	29	-1	-9	14	448
	d	107,5	105,1	109,7	110,3	83,3	89,0	112,7	107,5
<b>Kujawsko-pomorskie</b>	<b>a</b>	<b>11353</b>	<b>256</b>	<b>213</b>	<b>212</b>	<b>1</b>	<b>43</b>	<b>65</b>	<b>11010</b>
	<b>b</b>	<b>11940</b>	<b>251</b>	<b>207</b>	<b>206</b>	<b>1</b>	<b>44</b>	<b>73</b>	<b>11594</b>
	<b>c</b>	<b>587</b>	<b>-5</b>	<b>-6</b>	<b>-6</b>	<b>0</b>	<b>1</b>	<b>8</b>	<b>584</b>
	<b>d</b>	<b>105,2</b>	<b>98,0</b>	<b>97,2</b>	<b>97,2</b>	<b>100,0</b>	<b>102,3</b>	<b>112,3</b>	<b>105,3</b>
<i>Podregiony:</i>									
bydgosko-toruński	a	5136	186	154	153	1	32	47	4888
	b	5497	179	147	146	1	32	47	5255
	c	361	-7	-7	-7	0	0	0	367
	d	107,0	96,2	95,5	95,4	100,0	100,0	100,0	107,5

<sup>9</sup> patrz str. 93

TABL.11 PODMIOTY GOSPODARKI NARODOWEJ Z ZAWIESZONĄ DZIAŁALNOŚCIĄ WEDŁUG  
WYBRANYCH FORM PRAWNYCH ORAZ WOJEWÓDZTW I PODREGIONÓW (cd.)

WYSZCZEGÓLNIENIE a - 31.12.2014 r. b - 30.06.2015 r. c - przyrost d - 2014 = 100		Ogółem	W tym						spółki cywilne	osoby fizyczne prowadzące działalność gospodarczą
			spółki handlowe							
			ogółem	z tego				osobowe		
				kapitałowe						
				ogółem	z tego					
z o.o.	akcyjne									
grudziądzki	a	1650	24	21	21	–	3	4	1619	
	b	1694	24	21	21	–	3	3	1664	
	c	44	0	0	0	–	0	-1	45	
	d	102,7	100,0	100,0	100,0	–	100,0	75,0	102,8	
włocławski	a	1856	24	22	22	–	2	8	1822	
	b	1912	24	22	22	–	2	11	1875	
	c	56	0	0	0	–	0	3	53	
	d	103,0	100,0	100,0	100,0	–	100,0	137,5	102,9	
inowrocławski	a	1781	15	12	12	–	3	4	1761	
	b	1929	18	13	13	–	5	10	1900	
	c	148	3	1	1	–	2	6	139	
	d	108,3	120,0	108,3	108,3	–	166,7	250,0	107,9	
świecki	a	930	7	4	4	–	3	2	920	
	b	908	6	4	4	–	2	2	900	
	c	-22	-1	0	0	–	-1	0	-20	
	d	97,6	85,7	100,0	100,0	–	66,7	100,0	97,8	
<b>Lubelskie</b>	<b>a</b>	<b>11956</b>	<b>251</b>	<b>192</b>	<b>190</b>	<b>2</b>	<b>59</b>	<b>104</b>	<b>11565</b>	
	<b>b</b>	<b>12441</b>	<b>280</b>	<b>212</b>	<b>209</b>	<b>3</b>	<b>68</b>	<b>114</b>	<b>12011</b>	
	<b>c</b>	<b>485</b>	<b>29</b>	<b>20</b>	<b>19</b>	<b>1</b>	<b>9</b>	<b>10</b>	<b>446</b>	
	<b>d</b>	<b>104,1</b>	<b>111,6</b>	<b>110,4</b>	<b>110,0</b>	<b>150,0</b>	<b>115,3</b>	<b>109,6</b>	<b>103,9</b>	
<i>Podregiony</i>										
białski	a	1541	41	34	33	1	7	6	1479	
	b	1597	45	41	40	1	4	6	1531	
	c	56	4	7	7	0	-3	0	52	
	d	103,6	109,8	120,6	121,2	100,0	57,1	100,0	103,5	
chełmsko-zamojski	a	3278	31	16	16	–	15	18	3221	
	b	3191	39	22	22	–	17	20	3124	
	c	-87	8	6	6	–	2	2	-97	
	d	97,3	125,8	137,5	137,5	–	113,3	111,1	97,0	
lubelski	a	4721	149	119	118	1	30	68	4495	
	b	5189	165	126	124	2	39	77	4938	
	c	468	16	7	6	1	9	9	443	
	d	109,9	110,7	105,9	105,1	200,0	130,0	113,2	109,9	
puławski	a	2416	30	23	23	–	7	12	2370	
	b	2464	31	23	23	–	8	11	2418	
	c	48	1	0	0	–	1	-1	48	
	d	102,0	103,3	100,0	100,0	–	114,3	91,7	102,0	



TABL.11 PODMIOTY GOSPODARKI NARODOWEJ Z ZAWIESZONĄ DZIAŁALNOŚCIĄ WEDŁUG  
WYBRANYCH FORM PRAWNYCH ORAZ WOJEWÓDZTW I PODREGIONÓW (cd.)

WYSZCZEGÓLNIENIE a - 31.12.2014 r. b - 30.06.2015 r. c - przyrost d - 2014 = 100	Ogółem	W tym							osoby fizyczne prowadzące działalność gospodarczą
		ogółem	spółki handlowe				osobowe	spółki cywilne	
			z tego						
			kapitałowe						
			z tego						
		ogółem	z o.o.	akcyjne					
<b>Lubuskie</b>	<b>a</b>	<b>7176</b>	<b>213</b>	<b>150</b>	<b>148</b>	<b>2</b>	<b>63</b>	<b>46</b>	<b>6906</b>
	<b>b</b>	<b>7647</b>	<b>210</b>	<b>165</b>	<b>163</b>	<b>2</b>	<b>45</b>	<b>48</b>	<b>7377</b>
	<b>c</b>	<b>471</b>	<b>-3</b>	<b>15</b>	<b>15</b>	<b>0</b>	<b>-18</b>	<b>2</b>	<b>471</b>
	<b>d</b>	<b>106,6</b>	<b>98,6</b>	<b>110,0</b>	<b>110,1</b>	<b>100,0</b>	<b>71,4</b>	<b>104,3</b>	<b>106,8</b>
<i>Podregiony</i>									
gorzowski	a	2830	51	42	42	-	9	14	2761
	b	2944	50	46	46	-	4	11	2878
	c	114	-1	4	4	-	-5	-3	117
	d	104,0	98,0	109,5	109,5	-	44,4	78,6	104,2
zielonogórski	a	4346	162	108	106	2	54	32	4145
	b	4703	160	119	117	2	41	37	4499
	c	357	-2	11	11	0	-13	5	354
	d	108,2	98,8	110,2	110,4	100,0	75,9	115,6	108,5
<b>Łódzkie</b>	<b>a</b>	<b>15605</b>	<b>296</b>	<b>220</b>	<b>218</b>	<b>2</b>	<b>76</b>	<b>98</b>	<b>15191</b>
	<b>b</b>	<b>16709</b>	<b>297</b>	<b>223</b>	<b>221</b>	<b>2</b>	<b>74</b>	<b>104</b>	<b>16291</b>
	<b>c</b>	<b>1104</b>	<b>1</b>	<b>3</b>	<b>3</b>	<b>0</b>	<b>-2</b>	<b>6</b>	<b>1100</b>
	<b>d</b>	<b>107,1</b>	<b>100,3</b>	<b>101,4</b>	<b>101,4</b>	<b>100,0</b>	<b>97,4</b>	<b>106,1</b>	<b>107,2</b>
<i>Podregiony:</i>									
łódzki	a	2715	39	32	32	-	7	15	2656
	b	2853	37	30	30	-	7	16	2796
	c	138	-2	-2	-2	-	0	1	140
	d	105,1	94,9	93,8	93,8	-	100,0	106,7	105,3
m. Łódź	a	5498	188	138	136	2	50	57	5251
	b	6021	186	137	135	2	49	58	5776
	c	523	-2	-1	-1	0	-1	1	525
	d	109,5	98,9	99,3	99,3	100,0	98,0	101,8	110,0
piotrkowski	a	3055	23	17	17	-	6	6	3017
	b	3267	22	17	17	-	5	9	3227
	c	212	-1	0	0	-	-1	3	210
	d	106,9	95,7	100,0	100,0	-	83,3	150,0	107,0
sieradzki	a	2452	26	21	21	-	5	10	2415
	b	2563	29	24	24	-	5	11	2522
	c	111	3	3	3	-	0	1	107
	d	104,5	111,5	114,3	114,3	-	100,0	110,0	104,4
skierniewicki	a	1885	20	12	12	-	8	10	1852
	b	2005	23	15	15	-	8	10	1970
	c	120	3	3	3	-	0	0	118
	d	106,4	115,0	125,0	125,0	-	100,0	100,0	106,4

TABL.11 PODMIOTY GOSPODARKI NARODOWEJ Z ZAWIESZONĄ DZIAŁALNOŚCIĄ WEDŁUG  
WYBRANYCH FORM PRAWNYCH ORAZ WOJEWÓDZTW I PODREGIONÓW (cd.)

WYSZCZEGÓLNIENIE a - 31.12.2014 r. b - 30.06.2015 r. c - przyrost d - 2014 = 100	Ogółem	W tym							
		ogółem	spółki handlowe				osobowe	spółki cywilne	osoby fizyczne prowadzące działalność gospodarczą
			z tego						
			kapitałowe			akcyjne			
			ogółem	z tego					
		z o.o.							
<b>Małopolskie</b>	<b>a</b>	<b>24238</b>	<b>546</b>	<b>379</b>	<b>378</b>	<b>1</b>	<b>167</b>	<b>271</b>	<b>23400</b>
	<b>b</b>	<b>25107</b>	<b>577</b>	<b>398</b>	<b>396</b>	<b>2</b>	<b>179</b>	<b>270</b>	<b>24236</b>
	<b>c</b>	<b>869</b>	<b>31</b>	<b>19</b>	<b>18</b>	<b>1</b>	<b>12</b>	<b>-1</b>	<b>836</b>
	<b>d</b>	<b>103,6</b>	<b>105,7</b>	<b>105,0</b>	<b>104,8</b>	<b>200,0</b>	<b>107,2</b>	<b>99,6</b>	<b>103,6</b>
<i>Podregiony:</i>									
krakowski	a	4706	67	42	42	-	25	33	4604
	b	4959	63	41	41	-	22	37	4858
	c	253	-4	-1	-1	-	-3	4	254
	d	105,4	94,0	97,6	97,6	-	88,0	112,1	105,5
m. Kraków	a	7015	367	263	262	1	104	144	6500
	b	7462	393	278	277	1	115	150	6914
	c	447	26	15	15	0	11	6	414
	d	106,4	107,1	105,7	105,7	100,0	110,6	104,2	106,4
nowosądecki	a	3170	27	22	22	-	5	18	3121
	b	3514	21	18	18	-	3	15	3473
	c	344	-6	-4	-4	-	-2	-3	352
	d	110,9	77,8	81,8	81,8	-	60,0	83,3	111,3
oświęcimski	a	3388	38	23	23	-	15	25	3322
	b	3589	43	27	27	-	16	17	3525
	c	201	5	4	4	-	1	-8	203
	d	105,9	113,2	117,4	117,4	-	106,7	68,0	106,1
tarnowski	a	2507	17	12	12	-	5	31	2457
	b	2648	25	15	15	-	10	31	2589
	c	141	8	3	3	-	5	0	132
	d	105,6	147,1	125,0	125,0	-	200,0	100,0	105,4
nowotarski	a	3452	30	17	17	-	13	20	3396
	b	2935	32	19	18	1	13	20	2877
	c	-517	2	2	1	1	0	0	-519
	d	85,0	106,7	111,8	105,9	x	100,0	100,0	84,7
<b>Mazowieckie</b>	<b>a</b>	<b>42300</b>	<b>2649</b>	<b>2256</b>	<b>2212</b>	<b>44</b>	<b>393</b>	<b>344</b>	<b>39118</b>
	<b>b</b>	<b>46347</b>	<b>2651</b>	<b>2253</b>	<b>2211</b>	<b>42</b>	<b>398</b>	<b>370</b>	<b>43137</b>
	<b>c</b>	<b>4047</b>	<b>2</b>	<b>-3</b>	<b>-1</b>	<b>-2</b>	<b>5</b>	<b>26</b>	<b>4019</b>
	<b>d</b>	<b>109,6</b>	<b>100,1</b>	<b>99,9</b>	<b>100,0</b>	<b>95,5</b>	<b>101,3</b>	<b>107,6</b>	<b>110,3</b>
<i>Podregiony:</i>									
ciechanowski	a	1614	17	10	9	1	7	6	1590
	b	1755	19	13	12	1	6	6	1729
	c	141	2	3	3	0	-1	0	139
	d	108,7	111,8	130,0	133,3	100,0	85,7	100,0	108,7

TABL.11 PODMIOTY GOSPODARKI NARODOWEJ Z ZAWIESZONĄ DZIAŁALNOŚCIĄ WEDŁUG  
WYBRANYCH FORM PRAWNYCH ORAZ WOJEWÓDZTW I PODREGIONÓW (cd.)

WYSZCZEGÓLNIENIE a - 31.12.2014 r. b - 30.06.2015 r. c - przyrost d - 2014 = 100	Ogółem	W tym							spółki cywilne	osoby fizyczne prowadzące działalność gospodarczą
		spółki handlowe						osobowe		
		ogółem	z tego							
			kapitałowe			akcyjne				
			ogółem	z tego						
		z o.o.								
ostrolęcki	a	2008	30	24	24	–	6	8	1970	
	b	2092	29	24	24	–	5	9	2054	
	c	84	-1	0	0	–	-1	1	84	
	d	104,2	96,7	100,0	100,0	–	83,3	112,5	104,3	
radomski	a	2982	32	25	25	–	7	24	2923	
	b	3251	31	26	26	–	5	24	3192	
	c	269	-1	1	1	–	-2	0	269	
	d	109,0	96,9	104,0	104,0	–	71,4	100,0	109,2	
m.st. Warszawa	a	19460	2162	1872	1831	41	290	218	16912	
	b	21614	2125	1835	1796	39	290	234	19087	
	c	2154	-37	-37	-35	-2	0	16	2175	
	d	111,1	98,3	98,0	98,1	95,1	100,0	107,3	112,9	
warszawski wschodni	a	5989	118	82	81	1	36	34	5829	
	b	6498	136	93	92	1	43	41	6313	
	c	509	18	11	11	0	7	7	484	
	d	108,5	115,3	113,4	113,6	100,0	119,4	120,6	108,3	
warszawski zachodni	a	6838	253	215	214	1	38	46	6536	
	b	7511	268	229	228	1	39	47	7194	
	c	673	15	14	14	0	1	1	658	
	d	109,8	105,9	106,5	106,5	100,0	102,6	102,2	110,1	
płocki	a	1847	21	15	15	–	6	4	1817	
	b	1922	25	18	18	–	7	6	1886	
	c	75	4	3	3	–	1	2	69	
	d	104,1	119,0	120,0	120,0	–	116,7	150,0	103,8	
siedlecki	a	1562	16	13	13	–	3	4	1541	
	b	1704	18	15	15	–	3	3	1682	
	c	142	2	2	2	–	0	-1	141	
	d	109,1	112,5	115,4	115,4	–	100,0	75,0	109,1	
<b>Opolskie</b>	<b>a</b>	<b>5930</b>	<b>109</b>	<b>81</b>	<b>81</b>	<b>–</b>	<b>28</b>	<b>28</b>	<b>5787</b>	
	<b>b</b>	<b>6276</b>	<b>93</b>	<b>69</b>	<b>69</b>	<b>–</b>	<b>24</b>	<b>35</b>	<b>6143</b>	
	<b>c</b>	<b>346</b>	<b>-16</b>	<b>-12</b>	<b>-12</b>	<b>–</b>	<b>-4</b>	<b>7</b>	<b>356</b>	
	<b>d</b>	<b>105,8</b>	<b>85,3</b>	<b>85,2</b>	<b>85,2</b>	<b>–</b>	<b>85,7</b>	<b>125,0</b>	<b>106,2</b>	
<i>Podregiony:</i> nyski	a	2322	18	15	15	–	3	8	2293	
	b	2466	21	18	18	–	3	13	2430	
	c	144	3	3	3	–	0	5	137	
	d	106,2	116,7	120,0	120,0	–	100,0	162,5	106,0	

TABL.11 PODMIOTY GOSPODARKI NARODOWEJ Z ZAWIESZONĄ DZIAŁALNOŚCIĄ WEDŁUG  
WYBRANYCH FORM PRAWNYCH ORAZ WOJEWÓDZTW I PODREGIONÓW (cd.)

WYSZCZEGÓLNIENIE a - 31.12.2014 r. b - 30.06.2015 r. c - przyrost d - 2014 = 100	Ogółem	W tym							osoby fizyczne prowadzące działalność gospodarczą
		spółki handlowe					osobowe	spółki cywilne	
		ogółem	z tego						
			kapitałowe			akcyjne			
			ogółem	z o.o.	z o.o.				
opolski	a	3608	91	66	66	–	25	20	3494
	b	3810	72	51	51	–	21	22	3713
	c	202	-19	-15	-15	–	-4	2	219
	d	105,6	79,1	77,3	77,3	–	84,0	110,0	106,3
<b>Podkarpackie</b>	<b>a</b>	<b>11021</b>	<b>306</b>	<b>263</b>	<b>260</b>	<b>3</b>	<b>43</b>	<b>148</b>	<b>10525</b>
	<b>b</b>	<b>11424</b>	<b>315</b>	<b>267</b>	<b>264</b>	<b>3</b>	<b>48</b>	<b>155</b>	<b>10912</b>
	<b>c</b>	<b>403</b>	<b>9</b>	<b>4</b>	<b>4</b>	<b>0</b>	<b>5</b>	<b>7</b>	<b>387</b>
	<b>d</b>	<b>103,7</b>	<b>102,9</b>	<b>101,5</b>	<b>101,5</b>	<b>100,0</b>	<b>111,6</b>	<b>104,7</b>	<b>103,7</b>
<i>Podregiony:</i>									
krośnieński	a	2939	28	21	21	–	7	23	2887
	b	2849	23	17	17	–	6	23	2802
	c	-90	-5	-4	-4	–	-1	0	-85
	d	96,9	82,1	81,0	81,0	–	85,7	100,0	97,1
przemyski	a	1699	36	28	27	1	8	20	1643
	b	1790	39	29	28	1	10	20	1730
	c	91	3	1	1	0	2	0	87
	d	105,4	108,3	103,6	103,7	100,0	125,0	100,0	105,3
rzeszowski	a	3578	200	183	181	2	17	84	3268
	b	3782	210	192	190	2	18	90	3455
	c	204	10	9	9	0	1	6	187
	d	105,7	105,0	104,9	105,0	100,0	105,9	107,1	105,7
tarnobrzeski	a	2805	42	31	31	–	11	21	2727
	b	3003	43	29	29	–	14	22	2925
	c	198	1	-2	-2	–	3	1	198
	d	107,1	102,4	93,5	93,5	–	127,3	104,8	107,3
<b>Podlaskie</b>	<b>a</b>	<b>6171</b>	<b>116</b>	<b>77</b>	<b>77</b>	<b>–</b>	<b>39</b>	<b>34</b>	<b>6003</b>
	<b>b</b>	<b>6475</b>	<b>136</b>	<b>92</b>	<b>91</b>	<b>1</b>	<b>44</b>	<b>37</b>	<b>6291</b>
	<b>c</b>	<b>304</b>	<b>20</b>	<b>15</b>	<b>14</b>	<b>1</b>	<b>5</b>	<b>3</b>	<b>288</b>
	<b>d</b>	<b>104,9</b>	<b>117,2</b>	<b>119,5</b>	<b>118,2</b>	<b>x</b>	<b>112,8</b>	<b>108,8</b>	<b>104,8</b>
<i>Podregiony:</i>									
białostocki	a	3090	80	51	51	–	29	14	2986
	b	3406	102	68	67	1	34	19	3279
	c	316	22	17	16	1	5	5	293
	d	110,2	127,5	133,3	131,4	x	117,2	135,7	109,8
łomżyński	a	1685	16	12	12	–	4	12	1654
	b	1697	14	9	9	–	5	10	1672
	c	12	-2	-3	-3	–	1	-2	18
	d	100,7	87,5	75,0	75,0	–	125,0	83,3	101,1

TABL.11 PODMIOTY GOSPODARKI NARODOWEJ Z ZAWIESZONĄ DZIAŁALNOŚCIĄ WEDŁUG  
WYBRANYCH FORM PRAWNYCH ORAZ WOJEWÓDZTW I PODREGIONÓW (cd.)

WYSZCZEGÓLNIENIE a - 31.12.2014 r. b - 30.06.2015 r. c - przyrost d - 2014 = 100	Ogółem	W tym							osoby fizyczne prowadzące działalność gospodarczą
		spółki handlowe					osobowe	spółki cywilne	
		ogółem	z tego						
			kapitałowe			akcyjne			
			ogółem	z o.o.	z tego				
suwalski	a	1396	20	14	14	-	6	8	1363
	b	1372	20	15	15	-	5	8	1340
	c	-24	0	1	1	-	-1	0	-23
	d	98,3	100,0	107,1	107,1	-	83,3	100,0	98,3
<b>Pomorskie</b>	<b>a</b>	<b>24122</b>	<b>1647</b>	<b>1562</b>	<b>1521</b>	<b>41</b>	<b>85</b>	<b>192</b>	<b>22212</b>
	<b>b</b>	<b>22732</b>	<b>1724</b>	<b>1630</b>	<b>1587</b>	<b>43</b>	<b>94</b>	<b>196</b>	<b>20739</b>
	<b>c</b>	<b>-1390</b>	<b>77</b>	<b>68</b>	<b>66</b>	<b>2</b>	<b>9</b>	<b>4</b>	<b>-1473</b>
	<b>d</b>	<b>94,2</b>	<b>104,7</b>	<b>104,4</b>	<b>104,3</b>	<b>104,9</b>	<b>110,6</b>	<b>102,1</b>	<b>93,4</b>
<i>Podregiony:</i>									
gdański	a	8502	128	110	109	1	18	21	8345
	b	6844	140	123	122	1	17	24	6671
	c	-1658	12	13	13	0	-1	3	-1674
	d	80,5	109,4	111,8	111,9	100,0	94,4	114,3	79,9
śląpski	a	3135	47	42	42	-	5	22	3066
	b	2739	54	48	47	1	6	15	2668
	c	-396	7	6	5	1	1	-7	-398
	d	87,4	114,9	114,3	111,9	x	120,0	68,2	87,0
starogardzki	a	2401	48	34	34	-	14	12	2338
	b	2569	52	40	40	-	12	12	2502
	c	168	4	6	6	-	-2	0	164
	d	107,0	108,3	117,6	117,6	-	85,7	100,0	107,0
trójmiejski	a	8723	1411	1364	1324	40	47	132	7121
	b	9118	1462	1404	1363	41	58	139	7459
	c	395	51	40	39	1	11	7	338
	d	104,5	103,6	102,9	102,9	102,5	123,4	105,3	104,7
chojnicki	a	1361	13	12	12	-	1	5	1342
	b	1462	16	15	15	-	1	6	1439
	c	101	3	3	3	-	0	1	97
	d	107,4	123,1	125,0	125,0	-	100,0	120,0	107,2
<b>Śląskie</b>	<b>a</b>	<b>29483</b>	<b>877</b>	<b>705</b>	<b>698</b>	<b>7</b>	<b>172</b>	<b>311</b>	<b>28240</b>
	<b>b</b>	<b>31512</b>	<b>945</b>	<b>758</b>	<b>749</b>	<b>9</b>	<b>187</b>	<b>340</b>	<b>30172</b>
	<b>c</b>	<b>2029</b>	<b>68</b>	<b>53</b>	<b>51</b>	<b>2</b>	<b>15</b>	<b>29</b>	<b>1932</b>
	<b>d</b>	<b>106,9</b>	<b>107,8</b>	<b>107,5</b>	<b>107,3</b>	<b>128,6</b>	<b>108,7</b>	<b>109,3</b>	<b>106,8</b>
<i>Podregiony:</i>									
bielski	a	5006	107	84	84	-	23	38	4840
	b	5409	117	91	91	-	26	35	5236
	c	403	10	7	7	-	3	-3	396
	d	108,1	109,3	108,3	108,3	-	113,0	92,1	108,2

TABL.11 PODMIOTY GOSPODARKI NARODOWEJ Z ZAWIESZONĄ DZIAŁALNOŚCIĄ WEDŁUG  
WYBRANYCH FORM PRAWNYCH ORAZ WOJEWÓDZTW I PODREGIONÓW (cd.)

WYSZCZEGÓLNIENIE a - 31.12.2014 r. b - 30.06.2015 r. c - przyrost d - 2014 = 100		Ogółem	W tym						spółki cywilne	osoby fizyczne prowadzące działalność gospodarczą
			spółki handlowe							
			ogółem	z tego				osobowe		
				kapitałowe						
				ogółem	z tego					
z o.o.	akcyjne									
bytomski	a	2338	69	54	54	–	15	13	2254	
	b	2538	74	59	58	1	15	18	2444	
	c	200	5	5	4	1	0	5	190	
	d	108,6	107,2	109,3	107,4	x	100,0	138,5	108,4	
częstochoowski	a	3804	127	106	105	1	21	57	3605	
	b	3993	148	123	122	1	25	63	3766	
	c	189	21	17	17	0	4	6	161	
	d	105,0	116,5	116,0	116,2	100,0	119,0	110,5	104,5	
gliwicki	a	2903	97	78	74	4	19	40	2762	
	b	3126	110	92	87	5	18	42	2970	
	c	223	13	14	13	1	-1	2	208	
	d	107,7	113,4	117,9	117,6	125,0	94,7	105,0	107,5	
katowicki	a	4559	215	186	184	2	29	53	4287	
	b	4941	223	192	190	2	31	58	4657	
	c	382	8	6	6	0	2	5	370	
	d	108,4	103,7	103,2	103,3	100,0	106,9	109,4	108,6	
rybnicki	a	3336	79	64	64	–	15	36	3220	
	b	3510	78	56	56	–	22	30	3400	
	c	174	-1	-8	-8	–	7	-6	180	
	d	105,2	98,7	87,5	87,5	–	146,7	83,3	105,6	
sosnowiecki	a	4927	93	65	65	–	28	53	4776	
	b	5198	109	77	77	–	32	69	5016	
	c	271	16	12	12	–	4	16	240	
	d	105,5	117,2	118,5	118,5	–	114,3	130,2	105,0	
tyski	a	2610	90	68	68	–	22	21	2496	
	b	2797	86	68	68	–	18	25	2683	
	c	187	-4	0	0	–	-4	4	187	
	d	107,2	95,6	100,0	100,0	–	81,8	119,0	107,5	
<b>Świętokrzyskie</b>	<b>a</b>	<b>7296</b>	<b>131</b>	<b>97</b>	<b>96</b>	<b>1</b>	<b>34</b>	<b>35</b>	<b>7125</b>	
	<b>b</b>	<b>7552</b>	<b>134</b>	<b>95</b>	<b>94</b>	<b>1</b>	<b>39</b>	<b>46</b>	<b>7366</b>	
	<b>c</b>	<b>256</b>	<b>3</b>	<b>-2</b>	<b>-2</b>	<b>0</b>	<b>5</b>	<b>11</b>	<b>241</b>	
	<b>d</b>	<b>103,5</b>	<b>102,3</b>	<b>97,9</b>	<b>97,9</b>	<b>100,0</b>	<b>114,7</b>	<b>131,4</b>	<b>103,4</b>	
<i>Podregiony:</i>										
kielecki	a	5318	106	77	76	1	29	30	5180	
	b	5458	108	76	75	1	32	40	5307	
	c	140	2	-1	-1	0	3	10	127	
	d	102,6	101,9	98,7	98,7	100,0	110,3	133,3	102,5	

TABL.11 PODMIOTY GOSPODARKI NARODOWEJ Z ZAWIESZONĄ DZIAŁALNOŚCIĄ WEDŁUG  
WYBRANYCH FORM PRAWNYCH ORAZ WOJEWÓDZTW I PODREGIONÓW (cd.)

WYSZCZEGÓLNIENIE a - 31.12.2014 r. b - 30.06.2015 r. c - przyrost d - 2014 = 100	Ogółem	W tym							spółki cywilne	osoby fizyczne prowadzące działalność gospodarczą
		spółki handlowe					osobowe			
		z tego								
		ogółem	kapitałowe		osobowe					
			ogółem	z tego						
			z o.o.	akcyjne						
sandomiersko- jędrzejowski	a	1978	25	20	20	-	5	5	1945	
	b	2094	26	19	19	-	7	6	2059	
	c	116	1	-1	-1	-	2	1	114	
	d	105,9	104,0	95,0	95,0	-	140,0	120,0	105,9	
<b>Warmińsko-mazurskie</b>	<b>a</b>	<b>8616</b>	<b>147</b>	<b>116</b>	<b>116</b>	<b>-</b>	<b>31</b>	<b>43</b>	<b>8417</b>	
	<b>b</b>	<b>8815</b>	<b>135</b>	<b>104</b>	<b>104</b>	<b>-</b>	<b>31</b>	<b>42</b>	<b>8631</b>	
	<b>c</b>	<b>199</b>	<b>-12</b>	<b>-12</b>	<b>-12</b>	<b>-</b>	<b>0</b>	<b>-1</b>	<b>214</b>	
	<b>d</b>	<b>102,3</b>	<b>91,8</b>	<b>89,7</b>	<b>89,7</b>	<b>-</b>	<b>100,0</b>	<b>97,7</b>	<b>102,5</b>	
<i>Podregiony:</i> elbląski	a	2764	42	34	34	-	8	15	2704	
	b	2862	46	39	39	-	7	14	2799	
	c	98	4	5	5	-	-1	-1	95	
	d	103,5	109,5	114,7	114,7	-	87,5	93,3	103,5	
elcki	a	1732	13	9	9	-	4	9	1709	
	b	1630	11	6	6	-	5	7	1611	
	c	-102	-2	-3	-3	-	1	-2	-98	
	d	94,1	84,6	66,7	66,7	-	125,0	77,8	94,3	
olsztyński	a	4120	92	73	73	-	19	19	4004	
	b	4323	78	59	59	-	19	21	4221	
	c	203	-14	-14	-14	-	0	2	217	
	d	104,9	84,8	80,8	80,8	-	100,0	110,5	105,4	
<b>Wielkopolskie</b>	<b>a</b>	<b>23777</b>	<b>594</b>	<b>464</b>	<b>454</b>	<b>10</b>	<b>130</b>	<b>119</b>	<b>23026</b>	
	<b>b</b>	<b>25316</b>	<b>669</b>	<b>525</b>	<b>511</b>	<b>14</b>	<b>144</b>	<b>158</b>	<b>24450</b>	
	<b>c</b>	<b>1539</b>	<b>75</b>	<b>61</b>	<b>57</b>	<b>4</b>	<b>14</b>	<b>39</b>	<b>1424</b>	
	<b>d</b>	<b>106,5</b>	<b>112,6</b>	<b>113,1</b>	<b>112,6</b>	<b>140,0</b>	<b>110,8</b>	<b>132,8</b>	<b>106,2</b>	
<i>Podregiony:</i> kaliski	a	3596	67	53	51	2	14	10	3518	
	b	3936	59	47	45	2	12	17	3859	
	c	340	-8	-6	-6	0	-2	7	341	
	d	109,5	88,1	88,7	88,2	100,0	85,7	170,0	109,7	
koniński	a	3799	33	27	26	1	6	14	3751	
	b	3991	35	28	27	1	7	20	3935	
	c	192	2	1	1	0	1	6	184	
	d	105,1	106,1	103,7	103,8	100,0	116,7	142,9	104,9	
leszczyński	a	3208	82	65	65	-	17	19	3104	
	b	3422	82	66	66	-	16	23	3314	
	c	214	0	1	1	-	-1	4	210	
	d	106,7	100,0	101,5	101,5	-	94,1	121,1	106,8	

TABL.11 PODMIOTY GOSPODARKI NARODOWEJ Z ZAWIESZONĄ DZIAŁALNOŚCIĄ WEDŁUG  
WYBRANYCH FORM PRAWNYCH ORAZ WOJEWÓDZTW I PODREGIONÓW (dok.)

WYSZCZEGÓLNIENIE a - 31.12.2014 r. b - 30.06.2015 r. c - przyrost d - 2014 = 100		Ogółem	W tym						spółki cywilne	osoby fizyczne prowadzące działalność gospodarczą
			spółki handlowe							
			ogółem	z tego				osobowe		
				kapitałowe						
				ogółem	z tego					
z o.o.	akcyjne									
pilski	a	2407	64	57	57	-	7	7	2313	
	b	2563	64	57	57	-	7	11	2466	
	c	156	0	0	0	-	0	4	153	
	d	106,5	100,0	100,0	100,0	-	100,0	157,1	106,6	
pozański	a	4968	74	47	47	-	27	26	4862	
	b	5268	91	59	59	-	32	32	5139	
	c	300	17	12	12	-	5	6	277	
	d	106,0	123,0	125,5	125,5	-	118,5	123,1	105,7	
m. Poznań	a	5799	274	215	208	7	59	43	5478	
	b	6136	338	268	257	11	70	55	5737	
	c	337	64	53	49	4	11	12	259	
	d	105,8	123,4	124,7	123,6	157,1	118,6	127,9	104,7	
<b>Zachodnio-pomorskie</b>	a	<b>18785</b>	<b>367</b>	<b>325</b>	<b>322</b>	<b>3</b>	<b>42</b>	<b>107</b>	<b>18291</b>	
	b	<b>17755</b>	<b>379</b>	<b>339</b>	<b>336</b>	<b>3</b>	<b>40</b>	<b>109</b>	<b>17244</b>	
	c	<b>-1030</b>	<b>12</b>	<b>14</b>	<b>14</b>	<b>0</b>	<b>-2</b>	<b>2</b>	<b>-1047</b>	
	d	<b>94,5</b>	<b>103,3</b>	<b>104,3</b>	<b>104,3</b>	<b>100,0</b>	<b>95,2</b>	<b>101,9</b>	<b>94,3</b>	
<i>Podregiony:</i>										
koszaliński	a	5703	123	115	112	3	8	35	5535	
	b	4941	123	116	113	3	7	36	4772	
	c	-762	0	1	1	0	-1	1	-763	
	d	86,6	100,0	100,9	100,9	100,0	87,5	102,9	86,2	
szczecinecko-pyrzycki	a	2844	52	47	47	-	5	8	2777	
	b	2823	50	47	47	-	3	9	2756	
	c	-21	-2	0	0	-	-2	1	-21	
	d	99,3	96,2	100,0	100,0	-	60,0	112,5	99,2	
m. Szczecin	a	4041	153	133	133	-	20	37	3850	
	b	4327	163	140	140	-	23	36	4126	
	c	286	10	7	7	-	3	-1	276	
	d	107,1	106,5	105,3	105,3	-	115,0	97,3	107,2	
szczeciński	a	6197	39	30	30	-	9	27	6129	
	b	5664	43	36	36	-	7	28	5590	
	c	-533	4	6	6	-	-2	1	-539	
	d	91,4	110,3	120,0	120,0	-	77,8	103,7	91,2	



TABL.12 SPÓŁKI HANDLOWE WEDŁUG FORM PRAWNYCH, SEKCJI I DZIAŁÓW POLSKIEJ KLASYFIKACJI DZIAŁALNOŚCI (PKD)

WYSZCZEGÓLNIENIE		Ogółem	Spółki kapitałowe			Spółki osobowe				
			razem	akcyjne	z o.o.	razem	partner- skie	jawne	koman- dytowe	koman- dytowo- akcyjne
a - 31.12.2014 r.										
b - 30.06.2015 r.										
c - przyrost										
d - 2014 = 100										
<b>OGÓŁEM</b>	<b>a</b>	<b>413813<sup>7</sup></b>	<b>356030</b>	<b>10895</b>	<b>345135</b>	<b>57783</b>	<b>2046</b>	<b>34841</b>	<b>15652</b>	<b>5244</b>
	<b>b</b>	<b>434523<sup>7</sup></b>	<b>374277</b>	<b>11093</b>	<b>363184</b>	<b>60246</b>	<b>2097</b>	<b>35362</b>	<b>17728</b>	<b>5059</b>
	<b>c</b>	<b>20710</b>	<b>18247</b>	<b>198</b>	<b>18049</b>	<b>2463</b>	<b>51</b>	<b>521</b>	<b>2076</b>	<b>-185</b>
	<b>d</b>	<b>105,0</b>	<b>105,1</b>	<b>101,8</b>	<b>105,2</b>	<b>104,3</b>	<b>102,5</b>	<b>101,5</b>	<b>113,3</b>	<b>96,5</b>
<b>Rolnictwo, leśnictwo, łowiectwo i rybactwo</b>	<b>a</b>	<b>7125</b>	<b>6614</b>	<b>93</b>	<b>6521</b>	<b>511</b>	<b>-</b>	<b>328</b>	<b>128</b>	<b>55</b>
	<b>b</b>	<b>7281</b>	<b>6760</b>	<b>92</b>	<b>6668</b>	<b>521</b>	<b>-</b>	<b>326</b>	<b>142</b>	<b>53</b>
	<b>c</b>	<b>156</b>	<b>146</b>	<b>-1</b>	<b>147</b>	<b>10</b>	<b>-</b>	<b>-2</b>	<b>14</b>	<b>-2</b>
	<b>d</b>	<b>102,2</b>	<b>102,2</b>	<b>98,9</b>	<b>102,3</b>	<b>102,0</b>	<b>-</b>	<b>99,4</b>	<b>110,9</b>	<b>96,4</b>
Uprawy rolne, chów i hodowla zwierząt, łowiectwo <sup>A</sup>	a	6424	5991	79	5912	433	-	271	111	51
	b	6546	6105	78	6027	441	-	271	121	49
	c	122	114	-1	115	8	-	0	10	-2
	d	101,9	101,9	98,7	101,9	101,8	-	100,0	109,0	96,1
Leśnictwo i pozyskiwanie drewna	a	459	398	8	390	61	-	42	16	3
	b	481	420	8	412	61	-	40	18	3
	c	22	22	0	22	0	-	-2	2	0
	d	104,8	105,5	100,0	105,6	100,0	-	95,2	112,5	100,0
Rybactwo	a	242	225	6	219	17	-	15	1	1
	b	254	235	6	229	19	-	15	3	1
	c	12	10	0	10	2	-	0	2	0
	d	105,0	104,4	100,0	104,6	111,8	-	100,0	300,0	100,0
<b>Górnictwo i wydobywanie</b>	<b>a</b>	<b>1899</b>	<b>1689</b>	<b>96</b>	<b>1593</b>	<b>210</b>	<b>-</b>	<b>96</b>	<b>88</b>	<b>26</b>
	<b>b</b>	<b>1949</b>	<b>1739</b>	<b>94</b>	<b>1645</b>	<b>210</b>	<b>-</b>	<b>95</b>	<b>91</b>	<b>24</b>
	<b>c</b>	<b>50</b>	<b>50</b>	<b>-2</b>	<b>52</b>	<b>0</b>	<b>-</b>	<b>-1</b>	<b>3</b>	<b>-2</b>
	<b>d</b>	<b>102,6</b>	<b>103,0</b>	<b>97,9</b>	<b>103,3</b>	<b>100,0</b>	<b>-</b>	<b>99,0</b>	<b>103,4</b>	<b>92,3</b>
Wydobywanie węgla kamiennego i węgla brunatnego (lignitu)	a	103	99	17	82	4	-	-	2	2
	b	106	101	16	85	5	-	1	2	2
	c	3	2	-1	3	1	-	1	0	0
	d	102,9	102,0	94,1	103,7	125,0	-	x	100,0	100,0
Górnictwo ropy naftowej i gazu ziemnego	a	117	109	3	106	8	-	2	1	5
	b	132	120	3	117	12	-	2	5	5
	c	15	11	0	11	4	-	0	4	0
	d	112,8	110,1	100,0	110,4	150,0	-	100,0	500,0	100,0
Górnictwo rud metali	a	29	27	5	22	2	-	-	-	2
	b	27	25	5	20	2	-	-	-	2
	c	-2	-2	0	-2	0	-	-	-	0
	d	93,1	92,6	100,0	90,9	100,0	-	-	-	100,0
Pozostałe górnictwo i wydobywanie	a	1316	1161	56	1105	155	-	86	55	14
	b	1363	1209	57	1152	154	-	83	59	12
	c	47	48	1	47	-1	-	-3	4	-2
	d	103,6	104,1	101,8	104,3	99,4	-	96,5	107,3	85,7

<sup>7</sup> patrz str. 80

TABL.12 SPÓŁKI HANDLOWE WEDŁUG FORM PRAWNYCH, SEKCJI I DZIAŁÓW POLSKIEJ  
KLASYFIKACJI DZIAŁALNOŚCI (PKD) (cd.)

WYSZCZEGÓLNIENIE		Ogółem	Spółki kapitałowe			Spółki osobowe				
			razem	akcyjne	z o.o.	razem	partner- skie	jawne	koman- dytowe	koman- dytowo- akcyjne
a - 31.12.2014 r.										
b - 30.06.2015 r.										
c - przyrost										
d - 2014 = 100										
Działalność usługowa wspomagająca górnictwo <sup>Δ</sup>	a	334	293	15	278	41	–	8	30	3
	b	321	284	13	271	37	–	9	25	3
	c	-13	-9	-2	-7	-4	–	1	-5	0
	d	96,1	96,9	86,7	97,5	90,2	–	112,5	83,3	100,0
<b>Przetwórstwo przemysłowe</b>	<b>a</b>	<b>57609</b>	<b>50187</b>	<b>2261</b>	<b>47926</b>	<b>7422</b>	<b>–</b>	<b>5394</b>	<b>1705</b>	<b>323</b>
	<b>b</b>	<b>59155</b>	<b>51485</b>	<b>2268</b>	<b>49217</b>	<b>7670</b>	<b>–</b>	<b>5442</b>	<b>1926</b>	<b>302</b>
	<b>c</b>	<b>1546</b>	<b>1298</b>	<b>7</b>	<b>1291</b>	<b>248</b>	<b>–</b>	<b>48</b>	<b>221</b>	<b>-21</b>
	<b>d</b>	<b>102,7</b>	<b>102,6</b>	<b>100,3</b>	<b>102,7</b>	<b>103,3</b>	<b>–</b>	<b>100,9</b>	<b>113,0</b>	<b>93,5</b>
Produkcja artykułów spożywczych	a	7422	5919	254	5665	1503	–	1240	213	50
	b	7602	6069	251	5818	1533	–	1253	231	49
	c	180	150	-3	153	30	–	13	18	-1
	d	102,4	102,5	98,8	102,7	102,0	–	101,0	108,5	98,0
Produkcja napojów	a	996	932	69	863	64	–	33	25	6
	b	1013	946	67	879	67	–	35	25	7
	c	17	14	-2	16	3	–	2	0	1
	d	101,7	101,5	97,1	101,9	104,7	–	106,1	100,0	116,7
Produkcja wyrobów tytoniowych	a	61	55	6	49	6	–	1	4	1
	b	64	59	6	53	5	–	–	4	1
	c	3	4	0	4	-1	–	-1	0	0
	d	104,9	107,3	100,0	108,2	83,3	–	x	100,0	100,0
Produkcja wyrobów tekstylnych	a	1336	1175	75	1100	161	–	114	43	4
	b	1363	1197	74	1123	166	–	114	49	3
	c	27	22	-1	23	5	–	0	6	-1
	d	102,0	101,9	98,7	102,1	103,1	–	100,0	114,0	75,0
Produkcja odzieży	a	2908	2633	76	2557	275	–	226	46	3
	b	2954	2674	77	2597	280	–	226	51	3
	c	46	41	1	40	5	–	0	5	0
	d	101,6	101,6	101,3	101,6	101,8	–	100,0	110,9	100,0
Produkcja skór i wyrobów skórzanych <sup>Δ</sup>	a	559	481	20	461	78	–	70	8	–
	b	565	483	20	463	82	–	71	11	–
	c	6	2	0	2	4	–	1	3	–
	d	101,1	100,4	100,0	100,4	105,1	–	101,4	137,5	–
Produkcja wyrobów z drewna, korka, słomy i wikliny <sup>Δ</sup>	a	4381	3904	101	3803	477	–	364	95	18
	b	4463	3971	103	3868	492	–	369	105	18
	c	82	67	2	65	15	–	5	10	0
	d	101,9	101,7	102,0	101,7	103,1	–	101,4	110,5	100,0
Produkcja papieru i wyrobów z papieru	a	1294	1090	54	1036	204	–	152	45	7
	b	1309	1089	53	1036	220	–	163	49	8
	c	15	-1	-1	0	16	–	11	4	1
	d	101,2	99,9	98,1	100,0	107,8	–	107,2	108,9	114,3

TABL.12 SPÓŁKI HANDLOWE WEDŁUG FORM PRAWNYCH, SEKCJI I DZIAŁÓW POLSKIEJ KLASYFIKACJI DZIAŁALNOŚCI (PKD) (cd.)

WYSZCZEGÓLNIENIE		Ogółem	Spółki kapitałowe			Spółki osobowe				
			razem	akcyjne	z o.o.	razem	partner- skie	jawne	koman- dytowe	koman- dytowo- akcyjne
	a - 31.12.2014 r.									
	b - 30.06.2015 r.									
	c - przyrost									
	d - 2014 = 100									
Poligrafia i reprodukcja zapisanych nośników informacji	a	2674	2290	91	2199	384	–	255	103	26
	b	2702	2322	88	2234	380	–	251	108	21
	c	28	32	-3	35	-4	–	-4	5	-5
	d	101,0	101,4	96,7	101,6	99,0	–	98,4	104,9	80,8
Produkcja koksu i produktów rafinacji ropy naftowej <sup>Δ</sup>	a	301	277	28	249	24	–	8	10	6
	b	308	286	27	259	22	–	7	9	6
	c	7	9	-1	10	-2	–	-1	-1	0
	d	102,3	103,2	96,4	104,0	91,7	–	87,5	90,0	100,0
Produkcja chemikaliów i wyrobów chemicznych	a	2371	2132	123	2009	239	–	145	79	15
	b	2449	2195	124	2071	254	–	144	99	11
	c	78	63	1	62	15	–	-1	20	-4
	d	103,3	103,0	100,8	103,1	106,3	–	99,3	125,3	73,3
Produkcja wyrobów farmaceutycznych <sup>Δ</sup>	a	474	407	52	355	67	–	47	15	5
	b	506	431	53	378	75	–	52	18	5
	c	32	24	1	23	8	–	5	3	0
	d	106,8	105,9	101,9	106,5	111,9	–	110,6	120,0	100,0
Produkcja wyrobów z gumy i tworzyw sztucznych	a	4092	3441	148	3293	651	–	483	140	28
	b	4206	3536	143	3393	670	–	483	160	27
	c	114	95	-5	100	19	–	0	20	-1
	d	102,8	102,8	96,6	103,0	102,9	–	100,0	114,3	96,4
Produkcja wyrobów z pozostałych mineralnych surowców niemetalicznych	a	3626	3237	178	3059	389	–	299	75	15
	b	3692	3287	180	3107	405	–	305	86	14
	c	66	50	2	48	16	–	6	11	-1
	d	101,8	101,5	101,1	101,6	104,1	–	102,0	114,7	93,3
Produkcja metali	a	917	809	80	729	108	–	66	37	5
	b	949	833	82	751	116	–	67	44	5
	c	32	24	2	22	8	–	1	7	0
	d	103,5	103,0	102,5	103,0	107,4	–	101,5	118,9	100,0
Produkcja wyrobów z metali <sup>Δ</sup>	a	7385	6421	216	6205	964	–	671	252	41
	b	7652	6647	225	6422	1005	–	679	285	41
	c	267	226	9	217	41	–	8	33	0
	d	103,6	103,5	104,2	103,5	104,3	–	101,2	113,1	100,0
Produkcja komputerów, wyrobów elektronicznych i optycznych	a	1941	1780	115	1665	161	–	101	49	11
	b	2011	1845	117	1728	166	–	98	58	10
	c	70	65	2	63	5	–	-3	9	-1
	d	103,6	103,7	101,7	103,8	103,1	–	97,0	118,4	90,9
Produkcja urządzeń elektrycznych	a	1361	1198	77	1121	163	–	107	47	9
	b	1417	1250	78	1172	167	–	103	54	10
	c	56	52	1	51	4	–	-4	7	1
	d	104,1	104,3	101,3	104,5	102,5	–	96,3	114,9	111,1

TABL.12 SPÓŁKI HANDLOWE WEDŁUG FORM PRAWNYCH, SEKCJI I DZIAŁÓW POLSKIEJ KLASYFIKACJI DZIAŁALNOŚCI (PKD) (cd.)

WYSZCZEGÓLNIENIE		Ogółem	Spółki kapitałowe			Spółki osobowe				
			razem	akcyjne	z o.o.	razem	partner- skie	jawne	koman- dytowe	koman- dytowo- akcyjne
	a - 31.12.2014 r.									
	b - 30.06.2015 r.									
	c - przyrost									
	d - 2014 = 100									
Produkcja maszyn i urządzeń <sup>Δ</sup>	a	3098	2801	188	2613	297	–	201	84	12
	b	3182	2874	186	2688	308	–	203	94	11
	c	84	73	-2	75	11	–	2	10	-1
	d	102,7	102,6	98,9	102,9	103,7	–	101,0	111,9	91,7
Produkcja pojazdów samochodowych, przyczep i naczep <sup>Δ</sup>	a	1000	889	52	837	111	–	74	30	7
	b	1022	911	51	860	111	–	73	33	5
	c	22	22	-1	23	0	–	-1	3	-2
	d	102,2	102,5	98,1	102,7	100,0	–	98,6	110,0	71,4
Produkcja pozostałego sprzętu transportowego	a	918	843	49	794	75	–	52	18	5
	b	949	866	51	815	83	–	51	27	5
	c	31	23	2	21	8	–	-1	9	0
	d	103,4	102,7	104,1	102,6	110,7	–	98,1	150,0	100,0
Produkcja mebli	a	2297	1957	50	1907	340	–	248	84	8
	b	2399	2038	49	1989	361	–	254	99	8
	c	102	81	-1	82	21	–	6	15	0
	d	104,4	104,1	98,0	104,3	106,2	–	102,4	117,9	100,0
Pozostała produkcja wyrobów	a	2099	1899	64	1835	200	–	147	46	7
	b	2171	1969	65	1904	202	–	150	48	4
	c	72	70	1	69	2	–	3	2	-3
	d	103,4	103,7	101,6	103,8	101,0	–	102,0	104,3	57,1
Naprawa, konserwacja i instalowanie maszyn i urządzeń	a	4098	3617	95	3522	481	–	290	157	34
	b	4207	3707	98	3609	500	–	291	179	30
	c	109	90	3	87	19	–	1	22	-4
	d	102,7	102,5	103,2	102,5	104,0	–	100,3	114,0	88,2
<b>Wytwarzanie i zaopatrywanie w energię elektryczną, gaz, parę wodną i gorącą wodę<sup>Δ</sup></b>	a	<b>5895</b>	<b>5517</b>	<b>231</b>	<b>5286</b>	<b>378</b>	–	<b>118</b>	<b>229</b>	<b>31</b>
	b	<b>6101</b>	<b>5693</b>	<b>225</b>	<b>5468</b>	<b>408</b>	–	<b>129</b>	<b>247</b>	<b>32</b>
	c	<b>206</b>	<b>176</b>	<b>-6</b>	<b>182</b>	<b>30</b>	–	<b>11</b>	<b>18</b>	<b>1</b>
	d	<b>103,5</b>	<b>103,2</b>	<b>97,4</b>	<b>103,4</b>	<b>107,9</b>	–	<b>109,3</b>	<b>107,9</b>	<b>103,2</b>
<b>Dostawa wody; gospodarowanie ściekami i odpadami; rekultywacja<sup>Δ</sup></b>	a	<b>4265</b>	<b>3965</b>	<b>148</b>	<b>3817</b>	<b>300</b>	–	<b>165</b>	<b>113</b>	<b>22</b>
	b	<b>4424</b>	<b>4108</b>	<b>150</b>	<b>3958</b>	<b>316</b>	–	<b>164</b>	<b>130</b>	<b>22</b>
	c	<b>159</b>	<b>143</b>	<b>2</b>	<b>141</b>	<b>16</b>	–	<b>-1</b>	<b>17</b>	<b>0</b>
	d	<b>103,7</b>	<b>103,6</b>	<b>101,4</b>	<b>103,7</b>	<b>105,3</b>	–	<b>99,4</b>	<b>115,0</b>	<b>100,0</b>
Pobór, uzdatnianie i dostarczanie wody	a	675	667	14	653	8	–	2	4	2
	b	689	680	13	667	9	–	2	5	2
	c	14	13	-1	14	1	–	0	1	0
	d	102,1	101,9	92,9	102,1	112,5	–	100,0	125,0	100,0
Odprowadzanie i oczyszczanie ścieków	a	299	283	9	274	16	–	8	8	–
	b	304	289	10	279	15	–	8	7	–
	c	5	6	1	5	-1	–	0	-1	–
	d	101,7	102,1	111,1	101,8	93,8	–	100,0	87,5	–

TABL.12 SPÓŁKI HANDLOWE WEDŁUG FORM PRAWNYCH, SEKCJI I DZIAŁÓW POLSKIEJ KLASYFIKACJI DZIAŁALNOŚCI (PKD) (cd.)

WYSZCZEGÓLNIENIE a - 31.12.2014 r. b - 30.06.2015 r. c - przyrost d - 2014 = 100	Ogółem	Spółki kapitałowe			Spółki osobowe					
		razem	akcyjne	z o.o.	razem	partner- skie	jawne	koman- dytowe	koman- dytowo- akcyjne	
Gospodarka odpadami; odzysk surowców <sup>Δ</sup>	a	3011	2769	116	2653	242	–	146	80	16
	b	3125	2869	119	2750	256	–	144	97	15
	c	114	100	3	97	14	–	-2	17	-1
	d	103,8	103,6	102,6	103,7	105,8	–	98,6	121,3	93,8
Rekultywacja <sup>Δ</sup>	a	280	246	9	237	34	–	9	21	4
	b	306	270	8	262	36	–	10	21	5
	c	26	24	-1	25	2	–	1	0	1
	d	109,3	109,8	88,9	110,5	105,9	–	111,1	100,0	125,0
<b>Budownictwo</b>	<b>a</b>	<b>46908</b>	<b>40765</b>	<b>1198</b>	<b>39567</b>	<b>6143</b>	<b>1</b>	<b>2735</b>	<b>2623</b>	<b>784</b>
	<b>b</b>	<b>49046</b>	<b>42504</b>	<b>1192</b>	<b>41312</b>	<b>6542</b>	<b>1</b>	<b>2791</b>	<b>3000</b>	<b>750</b>
	<b>c</b>	<b>2138</b>	<b>1739</b>	<b>-6</b>	<b>1745</b>	<b>399</b>	<b>0</b>	<b>56</b>	<b>377</b>	<b>-34</b>
	<b>d</b>	<b>104,6</b>	<b>104,3</b>	<b>99,5</b>	<b>104,4</b>	<b>106,5</b>	<b>100,0</b>	<b>102,0</b>	<b>114,4</b>	<b>95,7</b>
Budowa budynków <sup>Δ</sup>	a	29701	25604	692	24912	4097	–	1313	2068	716
	b	31044	26648	678	25970	4396	–	1339	2382	675
	c	1343	1044	-14	1058	299	–	26	314	-41
	d	104,5	104,1	98,0	104,2	107,3	–	102,0	115,2	94,3
Budowa obiektów inżynierii lądowej i wodnej <sup>Δ</sup>	a	6219	5629	305	5324	590	–	389	171	30
	b	6425	5804	302	5502	621	–	400	187	34
	c	206	175	-3	178	31	–	11	16	4
	d	103,3	103,1	99,0	103,3	105,3	–	102,8	109,4	113,3
Roboty budowlane specjalistyczne	a	10988	9532	201	9331	1456	1	1033	384	38
	b	11577	10052	212	9840	1525	1	1052	431	41
	c	589	520	11	509	69	0	19	47	3
	d	105,4	105,5	105,5	105,5	104,7	100,0	101,8	112,2	107,9
<b>Handel; naprawa pojazdów samochodowych<sup>Δ</sup></b>	<b>a</b>	<b>119809</b>	<b>101002</b>	<b>1978</b>	<b>99024</b>	<b>18807</b>	<b>6</b>	<b>14926</b>	<b>3369</b>	<b>506</b>
	<b>b</b>	<b>124730</b>	<b>105516</b>	<b>1996</b>	<b>103520</b>	<b>19214</b>	<b>6</b>	<b>14939</b>	<b>3771</b>	<b>498</b>
	<b>c</b>	<b>4921</b>	<b>4514</b>	<b>18</b>	<b>4496</b>	<b>407</b>	<b>0</b>	<b>13</b>	<b>402</b>	<b>-8</b>
	<b>d</b>	<b>104,1</b>	<b>104,5</b>	<b>100,9</b>	<b>104,5</b>	<b>102,2</b>	<b>100,0</b>	<b>100,1</b>	<b>111,9</b>	<b>98,4</b>
Handel hurtowy i detaliczny pojazdami samochodowymi oraz ich naprawa <sup>Δ</sup>	a	8953	7351	142	7209	1602	–	1214	277	111
	b	9466	7826	137	7689	1640	–	1219	314	107
	c	513	475	-5	480	38	–	5	37	-4
	d	105,7	106,5	96,5	106,7	102,4	–	100,4	113,4	96,4
Handel hurtowy <sup>Δ</sup>	a	80614	71200	1455	69745	9414	–	7185	1938	291
	b	83583	73974	1473	72501	9609	–	7131	2189	289
	c	2969	2774	18	2756	195	–	-54	251	-2
	d	103,7	103,9	101,2	104,0	102,1	–	99,2	113,0	99,3
Handel detaliczny <sup>Δ</sup>	a	30242	22451	381	22070	7791	6	6527	1154	104
	b	31681	23716	386	23330	7965	6	6589	1268	102
	c	1439	1265	5	1260	174	0	62	114	-2
	d	104,8	105,6	101,3	105,7	102,2	100,0	100,9	109,9	98,1

TABL.12 SPÓŁKI HANDLOWE WEDŁUG FORM PRAWNYCH, SEKCJI I DZIAŁÓW POLSKIEJ  
KLASYFIKACJI DZIAŁALNOŚCI (PKD) (cd.)

WYSZCZEGÓLNIENIE		Ogółem	Spółki kapitałowe			Spółki osobowe				
			razem	akcyjne	z o.o.	razem	partner- skie	jawne	koman- dytowe	koman- dytowo- akcyjne
	a - 31.12.2014 r.									
	b - 30.06.2015 r.									
	c - przyrost									
	d - 2014 = 100									
<b>Transport i gospodarka magazynowa</b>	<b>a</b>	<b>15047</b>	<b>12757</b>	<b>272</b>	<b>12485</b>	<b>2290</b>	-	<b>1771</b>	<b>453</b>	<b>66</b>
	<b>b</b>	<b>16158</b>	<b>13707</b>	<b>279</b>	<b>13428</b>	<b>2451</b>	-	<b>1827</b>	<b>561</b>	<b>63</b>
	<b>c</b>	<b>1111</b>	<b>950</b>	<b>7</b>	<b>943</b>	<b>161</b>	-	<b>56</b>	<b>108</b>	<b>-3</b>
	<b>d</b>	<b>107,4</b>	<b>107,4</b>	<b>102,6</b>	<b>107,6</b>	<b>107,0</b>	-	<b>103,2</b>	<b>123,8</b>	<b>95,5</b>
Transport lądowy i rurociągowy <sup>Δ</sup>	a	10551	8690	140	8550	1861	-	1524	305	32
	b	11409	9420	142	9278	1989	-	1570	389	30
	c	858	730	2	728	128	-	46	84	-2
	d	108,1	108,4	101,4	108,5	106,9	-	103,0	127,5	93,8
Transport wodny	a	182	171	14	157	11	-	7	3	1
	b	195	180	14	166	15	-	9	5	1
	c	13	9	0	9	4	-	2	2	0
	d	107,1	105,3	100,0	105,7	136,4	-	128,6	166,7	100,0
Transport lotniczy	a	167	158	13	145	9	-	3	2	4
	b	167	159	15	144	8	-	3	2	3
	c	0	1	2	-1	-1	-	0	0	-1
	d	100,0	100,6	115,4	99,3	88,9	-	100,0	100,0	75,0
Magazynowanie i działalność usługowa wspomagająca transport	a	3898	3503	100	3403	395	-	230	136	29
	b	4093	3671	102	3569	422	-	237	156	29
	c	195	168	2	166	27	-	7	20	0
	d	105,0	104,8	102,0	104,9	106,8	-	103,0	114,7	100,0
Działalność pocztowa i kurierska	a	249	235	5	230	14	-	7	7	-
	b	294	277	6	271	17	-	8	9	-
	c	45	42	1	41	3	-	1	2	-
	d	118,1	117,9	120,0	117,8	121,4	-	114,3	128,6	-
<b>Zakwaterowanie i gastronomia<sup>Δ</sup></b>	<b>a</b>	<b>11256</b>	<b>9682</b>	<b>132</b>	<b>9550</b>	<b>1574</b>	-	<b>1097</b>	<b>411</b>	<b>66</b>
	<b>b</b>	<b>11970</b>	<b>10288</b>	<b>133</b>	<b>10155</b>	<b>1682</b>	-	<b>1131</b>	<b>486</b>	<b>65</b>
	<b>c</b>	<b>714</b>	<b>606</b>	<b>1</b>	<b>605</b>	<b>108</b>	-	<b>34</b>	<b>75</b>	<b>-1</b>
	<b>d</b>	<b>106,3</b>	<b>106,3</b>	<b>100,8</b>	<b>106,3</b>	<b>106,9</b>	-	<b>103,1</b>	<b>118,2</b>	<b>98,5</b>
Zakwaterowanie	a	4081	3637	83	3554	444	-	280	121	43
	b	4265	3789	84	3705	476	-	289	144	43
	c	184	152	1	151	32	-	9	23	0
	d	104,5	104,2	101,2	104,2	107,2	-	103,2	119,0	100,0
Gastronomia <sup>Δ</sup>	a	7175	6045	49	5996	1130	-	817	290	23
	b	7705	6499	49	6450	1206	-	842	342	22
	c	530	454	0	454	76	-	25	52	-1
	d	107,4	107,5	100,0	107,6	106,7	-	103,1	117,9	95,7
<b>Informacja i komunikacja</b>	<b>a</b>	<b>27268</b>	<b>25396</b>	<b>940</b>	<b>24456</b>	<b>1872</b>	<b>1</b>	<b>996</b>	<b>747</b>	<b>128</b>
	<b>b</b>	<b>28609</b>	<b>26659</b>	<b>957</b>	<b>25702</b>	<b>1950</b>	<b>1</b>	<b>987</b>	<b>846</b>	<b>116</b>
	<b>c</b>	<b>1341</b>	<b>1263</b>	<b>17</b>	<b>1246</b>	<b>78</b>	<b>0</b>	<b>-9</b>	<b>99</b>	<b>-12</b>
	<b>d</b>	<b>104,9</b>	<b>105,0</b>	<b>101,8</b>	<b>105,1</b>	<b>104,2</b>	<b>100,0</b>	<b>99,1</b>	<b>113,3</b>	<b>90,6</b>

TABL.12 SPÓŁKI HANDLOWE WEDŁUG FORM PRAWNYCH, SEKCJI I DZIAŁÓW POLSKIEJ KLASYFIKACJI DZIAŁALNOŚCI (PKD) (cd.)

WYSZCZEGÓLNIENIE		Ogółem	Spółki kapitałowe			Spółki osobowe				
			razem	akcyjne	z o.o.	razem	partner- skie	jawne	koman- dytowe	koman- dytowo- akcyjne
a - 31.12.2014 r.										
b - 30.06.2015 r.										
c - przyrost										
d - 2014 = 100										
Działalność wydawnicza	a	4485	4125	148	3977	360	1	210	129	20
	b	4547	4192	146	4046	355	1	208	134	12
	c	62	67	-2	69	-5	0	-2	5	-8
	d	101,4	101,6	98,6	101,7	98,6	100,0	99,0	103,9	60,0
Produkcja filmów, programów telewizyjnych i nagrań <sup>Δ</sup>	a	1897	1767	55	1712	130	–	64	61	5
	b	1985	1839	53	1786	146	–	70	70	6
	c	88	72	-2	74	16	–	6	9	1
	d	104,6	104,1	96,4	104,3	112,3	–	109,4	114,8	120,0
Nadawanie programów ogólnodostępnych i abonamentowych	a	500	478	52	426	22	–	18	4	–
	b	494	475	51	424	19	–	17	2	–
	c	-6	-3	-1	-2	-3	–	-1	-2	–
	d	98,8	99,4	98,1	99,5	86,4	–	94,4	50,0	–
Telekomunikacja	a	2031	1879	118	1761	152	–	95	42	15
	b	2124	1975	122	1853	149	–	91	45	13
	c	93	96	4	92	-3	–	-4	3	-2
	d	104,6	105,1	103,4	105,2	98,0	–	95,8	107,1	86,7
Działalność związana z oprogramowaniem i doradztwo w zakresie informatyki <sup>Δ</sup>	a	11930	11092	415	10677	838	–	440	336	62
	b	12886	11984	431	11553	902	–	429	412	61
	c	956	892	16	876	64	–	-11	76	-1
	d	108,0	108,0	103,9	108,2	107,6	–	97,5	122,6	98,4
Działalność usługowa w zakresie informacji	a	6425	6055	152	5903	370	–	169	175	26
	b	6573	6194	154	6040	379	–	172	183	24
	c	148	139	2	137	9	–	3	8	-2
	d	102,3	102,3	101,3	102,3	102,4	–	101,8	104,6	92,3
<b>Działalność finansowa i ubezpieczeniowa</b>	<b>a</b>	<b>12691</b>	<b>10672</b>	<b>1192</b>	<b>9480</b>	<b>2019</b>	<b>8</b>	<b>810</b>	<b>497</b>	<b>704</b>
	<b>b</b>	<b>13647</b>	<b>11483</b>	<b>1244</b>	<b>10239</b>	<b>2164</b>	<b>8</b>	<b>852</b>	<b>560</b>	<b>744</b>
	<b>c</b>	<b>956</b>	<b>811</b>	<b>52</b>	<b>759</b>	<b>145</b>	<b>0</b>	<b>42</b>	<b>63</b>	<b>40</b>
	<b>d</b>	<b>107,5</b>	<b>107,6</b>	<b>104,4</b>	<b>108,0</b>	<b>107,2</b>	<b>100,0</b>	<b>105,2</b>	<b>112,7</b>	<b>105,7</b>
Finansowa działalność usługowa <sup>Δ</sup>	a	7686	6411	720	5691	1275	–	352	312	611
	b	8326	6935	763	6172	1391	–	381	357	653
	c	640	524	43	481	116	–	29	45	42
	d	108,3	108,2	106,0	108,5	109,1	–	108,2	114,4	106,9
Ubezpieczenia, reasekuracja i fundusze emerytalne <sup>Δ</sup>	a	131	129	69	60	2	–	2	–	–
	b	132	130	69	61	2	–	2	–	–
	c	1	1	0	1	0	–	0	–	–
	d	100,8	100,8	100,0	101,7	100,0	–	100,0	–	–
Działalność wspomagająca usługi finansowe oraz ubezpieczenia i fundusze emerytalne	a	4874	4132	403	3729	742	8	456	185	93
	b	5189	4418	412	4006	771	8	469	203	91
	c	315	286	9	277	29	0	13	18	-2
	d	106,5	106,9	102,2	107,4	103,9	100,0	102,9	109,7	97,8

TABL.12 SPÓŁKI HANDLOWE WEDŁUG FORM PRAWNYCH, SEKCJI I DZIAŁÓW POLSKIEJ KLASYFIKACJI DZIAŁALNOŚCI (PKD) (cd.)

WYSZCZEGÓLNIENIE		Ogółem	Spółki kapitałowe			Spółki osobowe				
			razem	akcyjne	z o.o.	razem	partner- skie	jawne	koman- dytowe	koman- dytowo- akcyjne
a - 31.12.2014 r.										
b - 30.06.2015 r.										
c - przyrost										
d - 2014 = 100										
<b>Obsługa rynku nieruchomości<sup>A</sup></b>	<b>a</b>	<b>20938</b>	<b>16970</b>	<b>512</b>	<b>16458</b>	<b>3968</b>	<b>5</b>	<b>1338</b>	<b>1451</b>	<b>1174</b>
	<b>b</b>	<b>22389</b>	<b>18166</b>	<b>549</b>	<b>17617</b>	<b>4223</b>	<b>3</b>	<b>1416</b>	<b>1697</b>	<b>1107</b>
	<b>c</b>	<b>1451</b>	<b>1196</b>	<b>37</b>	<b>1159</b>	<b>255</b>	<b>-2</b>	<b>78</b>	<b>246</b>	<b>-67</b>
	<b>d</b>	<b>106,9</b>	<b>107,0</b>	<b>107,2</b>	<b>107,0</b>	<b>106,4</b>	<b>60,0</b>	<b>105,8</b>	<b>117,0</b>	<b>94,3</b>
<b>Działalność profesjonalna, naukowa i techniczna</b>	<b>a</b>	<b>48012</b>	<b>41322</b>	<b>1113</b>	<b>40209</b>	<b>6690</b>	<b>1066</b>	<b>2084</b>	<b>2455</b>	<b>1085</b>
	<b>b</b>	<b>51044</b>	<b>44096</b>	<b>1169</b>	<b>42927</b>	<b>6948</b>	<b>1114</b>	<b>2134</b>	<b>2692</b>	<b>1008</b>
	<b>c</b>	<b>3032</b>	<b>2774</b>	<b>56</b>	<b>2718</b>	<b>258</b>	<b>48</b>	<b>50</b>	<b>237</b>	<b>-77</b>
	<b>d</b>	<b>106,3</b>	<b>106,7</b>	<b>105,0</b>	<b>106,8</b>	<b>103,9</b>	<b>104,5</b>	<b>102,4</b>	<b>109,7</b>	<b>92,9</b>
Działalność prawnicza, rachunkowo-księgową i doradztwo podatkowe	a	9636	6841	79	6762	2795	1022	569	1099	105
	b	10298	7363	84	7279	2935	1072	578	1185	100
	c	662	522	5	517	140	50	9	86	-5
	d	106,9	107,6	106,3	107,6	105,0	104,9	101,6	107,8	95,2
Działalność firm centralnych; doradztwo w zarządzaniu <sup>A</sup>	a	17256	15219	573	14646	2037	–	499	644	894
	b	18624	16578	617	15961	2046	–	513	717	816
	c	1368	1359	44	1315	9	–	14	73	-78
	d	107,9	108,9	107,7	109,0	100,4	–	102,8	111,3	91,3
Działalność w zakresie architektury i inżynierii; badania i analizy techniczne	a	8878	8105	199	7906	773	23	425	304	21
	b	9171	8360	197	8163	811	21	440	328	22
	c	293	255	-2	257	38	-2	15	24	1
	d	103,3	103,1	99,0	103,3	104,9	91,3	103,5	107,9	104,8
Badania naukowe i prace rozwojowe	a	1314	1231	50	1181	83	1	36	35	11
	b	1461	1368	57	1311	93	1	37	46	9
	c	147	137	7	130	10	0	1	11	-2
	d	111,2	111,1	114,0	111,0	112,0	100,0	102,8	131,4	81,8
Reklama, badanie rynku i opinii publicznej	a	6948	6270	122	6148	678	–	364	273	41
	b	7264	6568	122	6446	696	–	363	291	42
	c	316	298	0	298	18	–	-1	18	1
	d	104,5	104,8	100,0	104,8	102,7	–	99,7	106,6	102,4
Pozostała działalność profesjonalna, naukowa i techniczna	a	3841	3579	90	3489	262	3	151	95	13
	b	4073	3774	92	3682	299	3	160	117	19
	c	232	195	2	193	37	0	9	22	6
	d	106,0	105,4	102,2	105,5	114,1	100,0	106,0	123,2	146,2
Działalność weterynaryjna	a	139	77	–	77	62	17	40	5	–
	b	153	85	–	85	68	17	43	8	–
	c	14	8	–	8	6	0	3	3	–
	d	110,1	110,4	–	110,4	109,7	100,0	107,5	160,0	–
<b>Administrowanie i działalność wspierająca<sup>A</sup></b>	<b>a</b>	<b>15381</b>	<b>13652</b>	<b>259</b>	<b>13393</b>	<b>1729</b>	<b>1</b>	<b>887</b>	<b>660</b>	<b>181</b>
	<b>b</b>	<b>16722</b>	<b>14873</b>	<b>257</b>	<b>14616</b>	<b>1849</b>	<b>1</b>	<b>911</b>	<b>756</b>	<b>181</b>
	<b>c</b>	<b>1341</b>	<b>1221</b>	<b>-2</b>	<b>1223</b>	<b>120</b>	<b>0</b>	<b>24</b>	<b>96</b>	<b>0</b>
	<b>d</b>	<b>108,7</b>	<b>108,9</b>	<b>99,2</b>	<b>109,1</b>	<b>106,9</b>	<b>100,0</b>	<b>102,7</b>	<b>114,5</b>	<b>100,0</b>



TABL.12 SPÓŁKI HANDLOWE WEDŁUG FORM PRAWNYCH, SEKCJI I DZIAŁÓW POLSKIEJ  
KLASYFIKACJI DZIAŁALNOŚCI (PKD) (cd.)

WYSZCZEGÓLNIENIE		Ogółem	Spółki kapitałowe			Spółki osobowe				
			razem	akcyjne	z o.o.	razem	partner- skie	jawne	koman- dytowe	koman- dytowo- akcyjne
a - 31.12.2014 r. b - 30.06.2015 r. c - przyrost d - 2014 = 100										
Wynajem i dzierżawa	a	2749	2391	81	2310	358	–	144	140	74
	b	2984	2585	74	2511	399	–	158	162	79
	c	235	194	-7	201	41	–	14	22	5
	d	108,5	108,1	91,4	108,7	111,5	–	109,7	115,7	106,8
Działalność związana z zatrudnieniem	a	2639	2352	21	2331	287	–	73	193	21
	b	2970	2653	21	2632	317	–	72	225	20
	c	331	301	0	301	30	–	-1	32	-1
	d	112,5	112,8	100,0	112,9	110,5	–	98,6	116,6	95,2
Działalność związana z turystyką <sup>Δ</sup>	a	2788	2577	50	2527	211	–	153	49	9
	b	2847	2626	51	2575	221	–	158	55	8
	c	59	49	1	48	10	–	5	6	-1
	d	102,1	101,9	102,0	101,9	104,7	–	103,3	112,2	88,9
Działalność detektywistyczna i ochroniarska	a	2124	1801	22	1779	323	–	247	73	3
	b	2222	1895	21	1874	327	–	245	78	4
	c	98	94	-1	95	4	–	-2	5	1
	d	104,6	105,2	95,5	105,3	101,2	–	99,2	106,8	133,3
Utrzymanie porządku w budynkach i zagospodarowanie zieleni <sup>Δ</sup>	a	1745	1524	13	1511	221	1	142	69	9
	b	1904	1671	13	1658	233	1	144	80	8
	c	159	147	0	147	12	0	2	11	-1
	d	109,1	109,6	100,0	109,7	105,4	100,0	101,4	115,9	88,9
Administracyjna obsługa biur; wspomaganie działalności gospodarczej <sup>Δ</sup>	a	3336	3007	72	2935	329	–	128	136	65
	b	3795	3443	77	3366	352	–	134	156	62
	c	459	436	5	431	23	–	6	20	-3
	d	113,8	114,5	106,9	114,7	107,0	–	104,7	114,7	95,4
<b>Administracja publiczna i obrona narodowa; obowiązkowe zabezpieczenia społeczne</b>	<b>a</b>	<b>55</b>	<b>50</b>	<b>3</b>	<b>47</b>	<b>5</b>	<b>–</b>	<b>1</b>	<b>3</b>	<b>1</b>
	<b>b</b>	<b>57</b>	<b>52</b>	<b>3</b>	<b>49</b>	<b>5</b>	<b>–</b>	<b>1</b>	<b>3</b>	<b>1</b>
	<b>c</b>	<b>2</b>	<b>2</b>	<b>0</b>	<b>2</b>	<b>0</b>	<b>–</b>	<b>0</b>	<b>0</b>	<b>0</b>
	<b>d</b>	<b>103,6</b>	<b>104,0</b>	<b>100,0</b>	<b>104,3</b>	<b>100,0</b>	<b>–</b>	<b>100,0</b>	<b>100,0</b>	<b>100,0</b>
<b>Edukacja</b>	<b>a</b>	<b>4297</b>	<b>3796</b>	<b>53</b>	<b>3743</b>	<b>501</b>	<b>1</b>	<b>335</b>	<b>153</b>	<b>12</b>
	<b>b</b>	<b>4633</b>	<b>4095</b>	<b>55</b>	<b>4040</b>	<b>538</b>	<b>1</b>	<b>359</b>	<b>167</b>	<b>11</b>
	<b>c</b>	<b>336</b>	<b>299</b>	<b>2</b>	<b>297</b>	<b>37</b>	<b>0</b>	<b>24</b>	<b>14</b>	<b>-1</b>
	<b>d</b>	<b>107,8</b>	<b>107,9</b>	<b>103,8</b>	<b>107,9</b>	<b>107,4</b>	<b>100,0</b>	<b>107,2</b>	<b>109,2</b>	<b>91,7</b>
<b>Opieka zdrowotna i pomoc społeczna</b>	<b>a</b>	<b>8675</b>	<b>5932</b>	<b>111</b>	<b>5821</b>	<b>2743</b>	<b>957</b>	<b>1397</b>	<b>354</b>	<b>35</b>
	<b>b</b>	<b>9106</b>	<b>6235</b>	<b>114</b>	<b>6121</b>	<b>2871</b>	<b>961</b>	<b>1475</b>	<b>399</b>	<b>36</b>
	<b>c</b>	<b>431</b>	<b>303</b>	<b>3</b>	<b>300</b>	<b>128</b>	<b>4</b>	<b>78</b>	<b>45</b>	<b>1</b>
	<b>d</b>	<b>105,0</b>	<b>105,1</b>	<b>102,7</b>	<b>105,2</b>	<b>104,7</b>	<b>100,4</b>	<b>105,6</b>	<b>112,7</b>	<b>102,9</b>
Opieka zdrowotna	a	8070	5444	106	5338	2626	956	1356	283	31
	b	8399	5665	108	5557	2734	960	1427	314	33
	c	329	221	2	219	108	4	71	31	2
	d	104,1	104,1	101,9	104,1	104,1	100,4	105,2	111,0	106,5
Pomoc społeczna z zakwaterowaniem	a	303	265	3	262	38	–	13	25	–
	b	340	295	3	292	45	–	16	29	–
	c	37	30	0	30	7	–	3	4	–
	d	112,2	111,3	100,0	111,5	118,4	–	123,1	116,0	–

TABL.12 SPÓŁKI HANDLOWE WEDŁUG FORM PRAWNYCH, SEKCJI I DZIAŁÓW POLSKIEJ KLASYFIKACJI DZIAŁALNOŚCI (PKD) (dok.)

WYSZCZEGÓLNIENIE		Ogółem	Spółki kapitałowe			Spółki osobowe				
			razem	akcyjne	z o.o.	razem	partner- skie	jawne	koman- dytowe	koman- dytowo- akcyjne
a - 31.12.2014 r.										
b - 30.06.2015 r.										
c - przyrost										
d - 2014 = 100										
Pomoc społeczna	a	302	223	2	221	79	1	28	46	4
bez zakwaterowania	b	367	275	3	272	92	1	32	56	3
	c	65	52	1	51	13	0	4	10	-1
	d	121,5	123,3	150,0	123,1	116,5	100,0	114,3	121,7	75,0
<b>Działalność związana z kulturą, rozrywką i rekreacją</b>	<b>a</b>	<b>3749</b>	<b>3471</b>	<b>259</b>	<b>3212</b>	<b>278</b>	–	<b>149</b>	<b>114</b>	<b>15</b>
	<b>b</b>	<b>4018</b>	<b>3703</b>	<b>265</b>	<b>3438</b>	<b>315</b>	–	<b>163</b>	<b>137</b>	<b>15</b>
	<b>c</b>	<b>269</b>	<b>232</b>	<b>6</b>	<b>226</b>	<b>37</b>	–	<b>14</b>	<b>23</b>	<b>0</b>
	<b>d</b>	<b>107,2</b>	<b>106,7</b>	<b>102,3</b>	<b>107,0</b>	<b>113,3</b>	–	<b>109,4</b>	<b>120,2</b>	<b>100,0</b>
Działalność twórcza związana z kulturą i rozrywką	a	640	582	7	575	58	–	31	25	2
	b	671	609	9	600	62	–	30	30	2
	c	31	27	2	25	4	–	-1	5	0
	d	104,8	104,6	128,6	104,3	106,9	–	96,8	120,0	100,0
Działalność bibliotek, archiwów, muzeów oraz pozostała działalność związana z kulturą	a	336	316	7	309	20	–	13	6	1
	b	354	332	8	324	22	–	14	8	–
	c	18	16	1	15	2	–	1	2	-1
	d	105,4	105,1	114,3	104,9	110,0	–	107,7	133,3	x
Działalność związana z grami losowymi i zakładami wzajemnymi	a	233	232	11	221	1	–	1	–	–
	b	235	233	13	220	2	–	1	1	–
	c	2	1	2	-1	1	–	0	1	–
	d	100,9	100,4	118,2	99,5	200,0	–	100,0	x	–
Działalność sportowa, rozrywkowa i rekreacyjna	a	2540	2341	234	2107	199	–	104	83	12
	b	2758	2529	235	2294	229	–	118	98	13
	c	218	188	1	187	30	–	14	15	1
	d	108,6	108,0	100,4	108,9	115,1	–	113,5	118,1	108,3
<b>Pozostała działalność usługowa</b>	<b>a</b>	<b>2916</b>	<b>2574</b>	<b>44</b>	<b>2530</b>	<b>342</b>	–	<b>213</b>	<b>99</b>	<b>30</b>
	<b>b</b>	<b>3373</b>	<b>3013</b>	<b>51</b>	<b>2962</b>	<b>360</b>	–	<b>216</b>	<b>113</b>	<b>31</b>
	<b>c</b>	<b>457</b>	<b>439</b>	<b>7</b>	<b>432</b>	<b>18</b>	–	<b>3</b>	<b>14</b>	<b>1</b>
	<b>d</b>	<b>115,7</b>	<b>117,1</b>	<b>115,9</b>	<b>117,1</b>	<b>105,3</b>	–	<b>101,4</b>	<b>114,1</b>	<b>103,3</b>
Działalność organizacji członkowskich	a	69	65	2	63	4	–	2	2	–
	b	81	75	2	73	6	–	3	3	–
	c	12	10	0	10	2	–	1	1	–
	d	117,4	115,4	100,0	115,9	150,0	–	150,0	150,0	–
Naprawa i konserwacja komputerów i artykułów użytku osobistego i domowego	a	658	583	20	563	75	–	58	13	4
	b	702	627	22	605	75	–	57	14	4
	c	44	44	2	42	0	–	-1	1	0
	d	106,7	107,5	110,0	107,5	100,0	–	98,3	107,7	100,0
Pozostała indywidualna działalność usługowa	a	2189	1926	22	1904	263	–	153	84	26
	b	2590	2311	27	2284	279	–	156	96	27
	c	401	385	5	380	16	–	3	12	1
	d	118,4	120,0	122,7	120,0	106,1	–	102,0	114,3	103,8
<b>Organizacje i zespoły eksterytorialne</b>	<b>a</b>	<b>1</b>	<b>1</b>	–	<b>1</b>	–	–	–	–	–
	<b>b</b>	<b>1</b>	<b>1</b>	–	<b>1</b>	–	–	–	–	–
	<b>c</b>	<b>0</b>	<b>0</b>	–	<b>0</b>	–	–	–	–	–
	<b>d</b>	<b>100,0</b>	<b>100,0</b>	–	<b>100,0</b>	–	–	–	–	–

TABL.13 SPÓŁKI HANDLOWE WEDŁUG FORM PRAWNYCH, WOJEWÓDZTW I PODREGIONÓW

WYSZCZEGÓLNIENIE		Ogółem	Spółki kapitałowe			Spółki osobowe				
a - 31.12.2014 r.	b - 30.06.2015 r.		razem	akcyjne	z o.o.	razem	partner- skie	jawne	koman- dytowe	koman- dytowo- akcyjne
c - przyrost	d - 2014 = 100									
<b>POLSKA</b>	<b>a</b>	<b>413813<sup>10</sup></b>	<b>356030</b>	<b>10895</b>	<b>345135</b>	<b>57783</b>	<b>2046</b>	<b>34841</b>	<b>15652</b>	<b>5244</b>
	<b>b</b>	<b>434523<sup>10</sup></b>	<b>374277</b>	<b>11093</b>	<b>363184</b>	<b>60246</b>	<b>2097</b>	<b>35362</b>	<b>17728</b>	<b>5059</b>
	<b>c</b>	<b>20710</b>	<b>18247</b>	<b>198</b>	<b>18049</b>	<b>2463</b>	<b>51</b>	<b>521</b>	<b>2076</b>	<b>-185</b>
	<b>d</b>	<b>105,0</b>	<b>105,1</b>	<b>101,8</b>	<b>105,2</b>	<b>104,3</b>	<b>102,5</b>	<b>101,5</b>	<b>113,3</b>	<b>96,5</b>
<b>Dolnośląskie</b>	<b>a</b>	<b>33770</b>	<b>29325</b>	<b>861</b>	<b>28464</b>	<b>4445</b>	<b>167</b>	<b>2494</b>	<b>1342</b>	<b>442</b>
	<b>b</b>	<b>35662</b>	<b>30933</b>	<b>882</b>	<b>30051</b>	<b>4729</b>	<b>171</b>	<b>2571</b>	<b>1565</b>	<b>422</b>
	<b>c</b>	<b>1892</b>	<b>1608</b>	<b>21</b>	<b>1587</b>	<b>284</b>	<b>4</b>	<b>77</b>	<b>223</b>	<b>-20</b>
	<b>d</b>	<b>105,6</b>	<b>105,5</b>	<b>102,4</b>	<b>105,6</b>	<b>106,4</b>	<b>102,4</b>	<b>103,1</b>	<b>116,6</b>	<b>95,5</b>
<i>Podregiony:</i>										
jeleniogórski	a	3931	3497	80	3417	434	13	339	66	16
	b	4091	3638	81	3557	453	13	349	76	15
	c	160	141	1	140	19	0	10	10	-1
	d	104,1	104,0	101,3	104,1	104,4	100,0	102,9	115,2	93,8
legnicko-głogowski	a	2823	2449	67	2382	374	12	281	71	10
	b	2954	2568	65	2503	386	12	287	78	9
	c	131	119	-2	121	12	0	6	7	-1
	d	104,6	104,9	97,0	105,1	103,2	100,0	102,1	109,9	90,0
wałbrzyski	a	4177	3602	97	3505	575	23	452	78	22
	b	4286	3687	98	3589	599	24	466	87	22
	c	109	85	1	84	24	1	14	9	0
	d	102,6	102,4	101,0	102,4	104,2	104,3	103,1	111,5	100,0
wrocławski	a	4121	3459	66	3393	662	6	416	198	42
	b	4367	3657	68	3589	710	7	423	237	43
	c	246	198	2	196	48	1	7	39	1
	d	106,0	105,7	103,0	105,8	107,3	116,7	101,7	119,7	102,4
m. Wrocław	a	18718	16318	551	15767	2400	113	1006	929	352
	b	19964	17383	570	16813	2581	115	1046	1087	333
	c	1246	1065	19	1046	181	2	40	158	-19
	d	106,7	106,5	103,4	106,6	107,5	101,8	104,0	117,0	94,6
<b>Kujawsko-pomorskie</b>	<b>a</b>	<b>14311</b>	<b>12314</b>	<b>359</b>	<b>11955</b>	<b>1997</b>	<b>68</b>	<b>1363</b>	<b>474</b>	<b>92</b>
	<b>b</b>	<b>14834</b>	<b>12774</b>	<b>361</b>	<b>12413</b>	<b>2060</b>	<b>67</b>	<b>1372</b>	<b>529</b>	<b>92</b>
	<b>c</b>	<b>523</b>	<b>460</b>	<b>2</b>	<b>458</b>	<b>63</b>	<b>-1</b>	<b>9</b>	<b>55</b>	<b>0</b>
	<b>d</b>	<b>103,7</b>	<b>103,7</b>	<b>100,6</b>	<b>103,8</b>	<b>103,2</b>	<b>98,5</b>	<b>100,7</b>	<b>111,6</b>	<b>100,0</b>
<i>Podregiony:</i>										
bydgosko-toruński	a	9128	8012	269	7743	1116	42	704	324	46
	b	9517	8355	270	8085	1162	40	703	373	46
	c	389	343	1	342	46	-2	-1	49	0
	d	104,3	104,3	100,4	104,4	104,1	95,2	99,9	115,1	100,0

<sup>10</sup> W podziale według województw i podregionów – bez podmiotów, dla których informacja o adresie siedziby nie występuje w rejestrze REGON.

TABL.13 SPÓŁKI HANDLOWE WEDŁUG FORM PRAWNYCH, WOJEWÓDZTW I PODREGIONÓW (cd.)

WYSZCZEGÓLNIENIE		Ogółem	Spółki kapitałowe			Spółki osobowe					
a - 31.12.2014 r.	b - 30.06.2015 r.		razem	akcyjne	z o.o.	razem	partner- skie	jawne	koman- dytowe	koman- dytowo- akcyjne	
c - przyrost	d - 2014 = 100										
grudziądzki	a	1494	1235	27	1208	259	13	199	40	7	
	b	1541	1278	26	1252	263	13	203	40	7	
	c	47	43	-1	44	4	0	4	0	0	
	d	103,1	103,5	96,3	103,6	101,5	100,0	102,0	100,0	100,0	
włocławski	a	1713	1466	29	1437	247	3	211	22	11	
	b	1741	1490	30	1460	251	4	212	24	11	
	c	28	24	1	23	4	1	1	2	0	
	d	101,6	101,6	103,4	101,6	101,6	133,3	100,5	109,1	100,0	
inowrocławski	a	1372	1130	28	1102	242	9	173	53	7	
	b	1400	1151	29	1122	249	9	178	55	7	
	c	28	21	1	20	7	0	5	2	0	
	d	102,0	101,9	103,6	101,8	102,9	100,0	102,9	103,8	100,0	
świecki	a	604	471	6	465	133	1	76	35	21	
	b	635	500	6	494	135	1	76	37	21	
	c	31	29	0	29	2	0	0	2	0	
	d	105,1	106,2	100,0	106,2	101,5	100,0	100,0	105,7	100,0	
<b>Lubelskie</b>	a	<b>11381</b>	<b>9312</b>	<b>257</b>	<b>9055</b>	<b>2069</b>	<b>115</b>	<b>1590</b>	<b>244</b>	<b>120</b>	
	b	<b>11869</b>	<b>9739</b>	<b>257</b>	<b>9482</b>	<b>2130</b>	<b>119</b>	<b>1604</b>	<b>287</b>	<b>120</b>	
	c	<b>488</b>	<b>427</b>	<b>0</b>	<b>427</b>	<b>61</b>	<b>4</b>	<b>14</b>	<b>43</b>	<b>0</b>	
	d	<b>104,3</b>	<b>104,6</b>	<b>100,0</b>	<b>104,7</b>	<b>102,9</b>	<b>103,5</b>	<b>100,9</b>	<b>117,6</b>	<b>100,0</b>	
<i>Podregiony</i>	białski	a	1334	1126	22	1104	208	9	178	20	1
		b	1379	1166	22	1144	213	9	179	24	1
		c	45	40	0	40	5	0	1	4	0
		d	103,4	103,6	100,0	103,6	102,4	100,0	100,6	120,0	100,0
chełmsko-zamojski	a	1996	1567	32	1535	429	13	377	34	5	
	b	2066	1629	30	1599	437	13	377	43	4	
	c	70	62	-2	64	8	0	0	9	-1	
	d	103,5	104,0	93,8	104,2	101,9	100,0	100,0	126,5	80,0	
lubelski	a	6779	5639	171	5468	1140	86	784	157	113	
	b	7100	5920	169	5751	1180	90	794	182	114	
	c	321	281	-2	283	40	4	10	25	1	
	d	104,7	105,0	98,8	105,2	103,5	104,7	101,3	115,9	100,9	
puławski	a	1272	980	32	948	292	7	251	33	1	
	b	1324	1024	36	988	300	7	254	38	1	
	c	52	44	4	40	8	0	3	5	0	
	d	104,1	104,5	112,5	104,2	102,7	100,0	101,2	115,2	100,0	

TABL.13 SPÓŁKI HANDLOWE WEDŁUG FORM PRAWNYCH, WOJEWÓDZTW I PODREGIONÓW (cd.)

WYSZCZEGÓLNIENIE		Ogółem	Spółki kapitałowe			Spółki osobowe				
a - 31.12.2014 r.	b - 30.06.2015 r.		razem	akcyjne	z o.o.	razem	partner- skie	jawne	koman- dytowe	koman- dytowo- akcyjne
c - przyrost	d - 2014 = 100									
<b>Lubuskie</b>	<b>a</b>	<b>9483</b>	<b>8344</b>	<b>157</b>	<b>8187</b>	<b>1139</b>	<b>54</b>	<b>751</b>	<b>302</b>	<b>32</b>
	<b>b</b>	<b>9930</b>	<b>8739</b>	<b>160</b>	<b>8579</b>	<b>1191</b>	<b>58</b>	<b>761</b>	<b>340</b>	<b>32</b>
	<b>c</b>	<b>447</b>	<b>395</b>	<b>3</b>	<b>392</b>	<b>52</b>	<b>4</b>	<b>10</b>	<b>38</b>	<b>0</b>
	<b>d</b>	<b>104,7</b>	<b>104,7</b>	<b>101,9</b>	<b>104,8</b>	<b>104,6</b>	<b>107,4</b>	<b>101,3</b>	<b>112,6</b>	<b>100,0</b>
<i>Podregiony</i>										
gorzowski	a	3820	3408	36	3372	412	20	265	116	11
	b	3955	3527	36	3491	428	22	271	124	11
	c	135	119	0	119	16	2	6	8	0
	d	103,5	103,5	100,0	103,5	103,9	110,0	102,3	106,9	100,0
zielonogórski	a	5663	4936	121	4815	727	34	486	186	21
	b	5975	5212	124	5088	763	36	490	216	21
	c	312	276	3	273	36	2	4	30	0
	d	105,5	105,6	102,5	105,7	105,0	105,9	100,8	116,1	100,0
<b>Łódzkie</b>	<b>a</b>	<b>18451</b>	<b>15282</b>	<b>453</b>	<b>14829</b>	<b>3169</b>	<b>79</b>	<b>2325</b>	<b>652</b>	<b>113</b>
	<b>b</b>	<b>19258</b>	<b>15960</b>	<b>460</b>	<b>15500</b>	<b>3298</b>	<b>82</b>	<b>2359</b>	<b>744</b>	<b>113</b>
	<b>c</b>	<b>807</b>	<b>678</b>	<b>7</b>	<b>671</b>	<b>129</b>	<b>3</b>	<b>34</b>	<b>92</b>	<b>0</b>
	<b>d</b>	<b>104,4</b>	<b>104,4</b>	<b>101,5</b>	<b>104,5</b>	<b>104,1</b>	<b>103,8</b>	<b>101,5</b>	<b>114,1</b>	<b>100,0</b>
<i>Podregiony:</i>										
łódzki	a	2459	1973	42	1931	486	7	400	71	8
	b	2567	2063	41	2022	504	7	402	87	8
	c	108	90	-1	91	18	0	2	16	0
	d	104,4	104,6	97,6	104,7	103,7	100,0	100,5	122,5	100,0
m. Łódź	a	10737	9152	289	8863	1585	55	1030	421	79
	b	11246	9591	298	9293	1655	58	1042	475	80
	c	509	439	9	430	70	3	12	54	1
	d	104,7	104,8	103,1	104,9	104,4	105,5	101,2	112,8	101,3
piotrkowski	a	2123	1620	55	1565	503	9	395	86	13
	b	2233	1700	55	1645	533	9	408	104	12
	c	110	80	0	80	30	0	13	18	-1
	d	105,2	104,9	100,0	105,1	106,0	100,0	103,3	120,9	92,3
sieradzki	a	1698	1360	35	1325	338	4	277	47	10
	b	1730	1388	34	1354	342	4	279	49	10
	c	32	28	-1	29	4	0	2	2	0
	d	101,9	102,1	97,1	102,2	101,2	100,0	100,7	104,3	100,0
skierniewicki	a	1434	1177	32	1145	257	4	223	27	3
	b	1482	1218	32	1186	264	4	228	29	3
	c	48	41	0	41	7	0	5	2	0
	d	103,3	103,5	100,0	103,6	102,7	100,0	102,2	107,4	100,0

TABL.13 SPÓŁKI HANDLOWE WEDŁUG FORM PRAWNYCH, WOJEWÓDZTW I PODREGIONÓW (cd.)

WYSZCZEGÓLNIENIE		Ogółem	Spółki kapitałowe			Spółki osobowe				
a - 31.12.2014 r.	b - 30.06.2015 r.		razem	akcyjne	z o.o.	razem	partner- skie	jawne	koman- dytowe	koman- dytowo- akcyjne
c - przyrost	d - 2014 = 100									
<b>Małopolskie</b>	<b>a</b>	<b>32096</b>	<b>26164</b>	<b>764</b>	<b>25400</b>	<b>5932</b>	<b>174</b>	<b>3459</b>	<b>1745</b>	<b>554</b>
	<b>b</b>	<b>34012</b>	<b>27769</b>	<b>780</b>	<b>26989</b>	<b>6243</b>	<b>185</b>	<b>3527</b>	<b>2021</b>	<b>510</b>
	<b>c</b>	<b>1916</b>	<b>1605</b>	<b>16</b>	<b>1589</b>	<b>311</b>	<b>11</b>	<b>68</b>	<b>276</b>	<b>-44</b>
	<b>d</b>	<b>106,0</b>	<b>106,1</b>	<b>102,1</b>	<b>106,3</b>	<b>105,2</b>	<b>106,3</b>	<b>102,0</b>	<b>115,8</b>	<b>92,1</b>
<i>Podregiony:</i>										
krakowski	a	3657	2796	61	2735	861	10	623	185	43
	b	3812	2926	62	2864	886	9	628	213	36
	c	155	130	1	129	25	-1	5	28	-7
	d	104,2	104,6	101,6	104,7	102,9	90,0	100,8	115,1	83,7
m. Kraków	a	20926	17631	563	17068	3295	118	1450	1290	437
	b	22322	18810	577	18233	3512	127	1482	1493	410
	c	1396	1179	14	1165	217	9	32	203	-27
	d	106,7	106,7	102,5	106,8	106,6	107,6	102,2	115,7	93,8
nowosądecki	a	1957	1496	28	1468	461	13	361	64	23
	b	2061	1588	27	1561	473	14	369	75	15
	c	104	92	-1	93	12	1	8	11	-8
	d	105,3	106,1	96,4	106,3	102,6	107,7	102,2	117,2	65,2
oświęcimski	a	2690	2074	51	2023	616	3	475	111	27
	b	2809	2173	52	2121	636	3	479	130	24
	c	119	99	1	98	20	0	4	19	-3
	d	104,4	104,8	102,0	104,8	103,2	100,0	100,8	117,1	88,9
tarnowski	a	1710	1343	37	1306	367	23	289	50	5
	b	1814	1422	37	1385	392	25	304	58	5
	c	104	79	0	79	25	2	15	8	0
	d	106,1	105,9	100,0	106,0	106,8	108,7	105,2	116,0	100,0
nowotarski	a	1156	824	24	800	332	7	261	45	19
	b	1194	850	25	825	344	7	265	52	20
	c	38	26	1	25	12	0	4	7	1
	d	103,3	103,2	104,2	103,1	103,6	100,0	101,5	115,6	105,3
<b>Mazowieckie</b>	<b>a</b>	<b>127823</b>	<b>113712</b>	<b>3869</b>	<b>109843</b>	<b>14111</b>	<b>328</b>	<b>6711</b>	<b>4795</b>	<b>2277</b>
	<b>b</b>	<b>134636</b>	<b>119997</b>	<b>3961</b>	<b>116036</b>	<b>14639</b>	<b>335</b>	<b>6761</b>	<b>5335</b>	<b>2208</b>
	<b>c</b>	<b>6813</b>	<b>6285</b>	<b>92</b>	<b>6193</b>	<b>528</b>	<b>7</b>	<b>50</b>	<b>540</b>	<b>-69</b>
	<b>d</b>	<b>105,3</b>	<b>105,5</b>	<b>102,4</b>	<b>105,6</b>	<b>103,7</b>	<b>102,1</b>	<b>100,7</b>	<b>111,3</b>	<b>97,0</b>
<i>Podregiony:</i>										
ciechanowski	a	1185	928	30	898	257	2	212	39	4
	b	1209	944	28	916	265	2	214	44	5
	c	24	16	-2	18	8	0	2	5	1
	d	102,0	101,7	93,3	102,0	103,1	100,0	100,9	112,8	125,0

TABL.13 SPÓŁKI HANDLOWE WEDŁUG FORM PRAWNYCH, WOJEWÓDZTW I PODREGIONÓW (cd.)

WYSZCZEGÓLNIENIE a - 31.12.2014 r. b - 30.06.2015 r. c - przyrost d - 2014 = 100		Ogółem	Spółki kapitałowe			Spółki osobowe				
			razem	akcyjne	z o.o.	razem	partner- skie	jawne	koman- dytowe	koman- dytowo- akcyjne
ostrołęcki	a	1197	945	26	919	252	3	219	23	7
	b	1234	974	26	948	260	3	226	23	8
	c	37	29	0	29	8	0	7	0	1
	d	103,1	103,1	100,0	103,2	103,2	100,0	103,2	100,0	114,3
radomski	a	2869	2400	63	2337	469	14	384	65	6
	b	2962	2487	60	2427	475	13	387	70	5
	c	93	87	-3	90	6	-1	3	5	-1
	d	103,2	103,6	95,2	103,9	101,3	92,9	100,8	107,7	83,3
m.st. Warszawa	a	100600	90770	3370	87400	9830	280	3491	3962	2097
	b	106206	95996	3464	92532	10210	288	3495	4398	2029
	c	5606	5226	94	5132	380	8	4	436	-68
	d	105,6	105,8	102,8	105,9	103,9	102,9	100,1	111,0	96,8
warszawski wschodni	a	5601	4522	87	4435	1079	5	804	217	53
	b	5843	4718	91	4627	1125	6	817	249	53
	c	242	196	4	192	46	1	13	32	0
	d	104,3	104,3	104,6	104,3	104,3	120,0	101,6	114,7	100,0
warszawski zachodni	a	13342	11707	191	11516	1635	19	1109	408	99
	b	14080	12369	192	12177	1711	18	1132	465	96
	c	738	662	1	661	76	-1	23	57	-3
	d	105,5	105,7	100,5	105,7	104,6	94,7	102,1	114,0	97,0
płocki	a	1805	1486	64	1422	319	2	264	49	4
	b	1847	1529	62	1467	318	2	262	50	4
	c	42	43	-2	45	-1	0	-2	1	0
	d	102,3	102,9	96,9	103,2	99,7	100,0	99,2	102,0	100,0
siedlecki	a	1224	954	38	916	270	3	228	32	7
	b	1255	980	38	942	275	3	228	36	8
	c	31	26	0	26	5	0	0	4	1
	d	102,5	102,7	100,0	102,8	101,9	100,0	100,0	112,5	114,3
<b>Opolskie</b>	<b>a</b>	<b>6676</b>	<b>5710</b>	<b>136</b>	<b>5574</b>	<b>966</b>	<b>55</b>	<b>697</b>	<b>182</b>	<b>32</b>
	<b>b</b>	<b>6884</b>	<b>5889</b>	<b>139</b>	<b>5750</b>	<b>995</b>	<b>59</b>	<b>703</b>	<b>200</b>	<b>33</b>
	<b>c</b>	<b>208</b>	<b>179</b>	<b>3</b>	<b>176</b>	<b>29</b>	<b>4</b>	<b>6</b>	<b>18</b>	<b>1</b>
	<b>d</b>	<b>103,1</b>	<b>103,1</b>	<b>102,2</b>	<b>103,2</b>	<b>103,0</b>	<b>107,3</b>	<b>100,9</b>	<b>109,9</b>	<b>103,1</b>
<i>Podregiony:</i> nyski	a	1632	1382	22	1360	250	16	186	46	2
	b	1671	1420	24	1396	251	17	186	46	2
	c	39	38	2	36	1	1	0	0	0
	d	102,4	102,7	109,1	102,6	100,4	106,3	100,0	100,0	100,0

TABL.13 SPÓŁKI HANDLOWE WEDŁUG FORM PRAWNYCH, WOJEWÓDZTW I PODREGIONÓW (cd.)

WYSZCZEGÓLNIENIE		Ogółem	Spółki kapitałowe			Spółki osobowe				
			razem	akcyjne	z o.o.	razem	partner- skie	jawne	koman- dytowe	koman- dytowo- akcyjne
a - 31.12.2014 r.										
b - 30.06.2015 r.										
c - przyrost										
d - 2014 = 100										
opolski	a	5044	4328	114	4214	716	39	511	136	30
	b	5213	4469	115	4354	744	42	517	154	31
	c	169	141	1	140	28	3	6	18	1
	d	103,4	103,3	100,9	103,3	103,9	107,7	101,2	113,2	103,3
<b>Podkarpackie</b>	<b>a</b>	<b>10452</b>	<b>8470</b>	<b>266</b>	<b>8204</b>	<b>1982</b>	<b>116</b>	<b>1448</b>	<b>322</b>	<b>96</b>
	<b>b</b>	<b>11137</b>	<b>9112</b>	<b>267</b>	<b>8845</b>	<b>2025</b>	<b>114</b>	<b>1461</b>	<b>358</b>	<b>92</b>
	<b>c</b>	<b>685</b>	<b>642</b>	<b>1</b>	<b>641</b>	<b>43</b>	<b>-2</b>	<b>13</b>	<b>36</b>	<b>-4</b>
	<b>d</b>	<b>106,6</b>	<b>107,6</b>	<b>100,4</b>	<b>107,8</b>	<b>102,2</b>	<b>98,3</b>	<b>100,9</b>	<b>111,2</b>	<b>95,8</b>
<i>Podregiony:</i>										
krośnieński	a	1658	1320	59	1261	338	11	257	45	25
	b	1718	1375	59	1316	343	11	259	48	25
	c	60	55	0	55	5	0	2	3	0
	d	103,6	104,2	100,0	104,4	101,5	100,0	100,8	106,7	100,0
przemyski	a	1438	1190	23	1167	248	17	196	30	5
	b	1597	1340	23	1317	257	17	200	33	7
	c	159	150	0	150	9	0	4	3	2
	d	111,1	112,6	100,0	112,9	103,6	100,0	102,0	110,0	140,0
rzeszowski	a	4837	3990	117	3873	847	60	540	196	51
	b	5250	4374	119	4255	876	58	550	220	48
	c	413	384	2	382	29	-2	10	24	-3
	d	108,5	109,6	101,7	109,9	103,4	96,7	101,9	112,2	94,1
tarnobrzeski	a	2519	1970	67	1903	549	28	455	51	15
	b	2572	2023	66	1957	549	28	452	57	12
	c	53	53	-1	54	0	0	-3	6	-3
	d	102,1	102,7	98,5	102,8	100,0	100,0	99,3	111,8	80,0
<b>Podlaskie</b>	<b>a</b>	<b>5942</b>	<b>4446</b>	<b>115</b>	<b>4331</b>	<b>1496</b>	<b>86</b>	<b>1159</b>	<b>199</b>	<b>52</b>
	<b>b</b>	<b>6219</b>	<b>4685</b>	<b>121</b>	<b>4564</b>	<b>1534</b>	<b>88</b>	<b>1169</b>	<b>226</b>	<b>51</b>
	<b>c</b>	<b>277</b>	<b>239</b>	<b>6</b>	<b>233</b>	<b>38</b>	<b>2</b>	<b>10</b>	<b>27</b>	<b>-1</b>
	<b>d</b>	<b>104,7</b>	<b>105,4</b>	<b>105,2</b>	<b>105,4</b>	<b>102,5</b>	<b>102,3</b>	<b>100,9</b>	<b>113,6</b>	<b>98,1</b>
<i>Podregiony:</i>										
białostocki	a	3975	2974	71	2903	1001	67	727	161	46
	b	4185	3151	72	3079	1034	66	741	181	46
	c	210	177	1	176	33	-1	14	20	0
	d	105,3	106,0	101,4	106,1	103,3	98,5	101,9	112,4	100,0
łomżyński	a	1052	784	21	763	268	7	244	13	4
	b	1092	819	25	794	273	9	241	20	3
	c	40	35	4	31	5	2	-3	7	-1
	d	103,8	104,5	119,0	104,1	101,9	128,6	98,8	153,8	75,0



TABL.13 SPÓŁKI HANDLOWE WEDŁUG FORM PRAWNYCH, WOJEWÓDZTW I PODREGIONÓW (cd.)

WYSZCZEGÓLNIENIE		Ogółem	Spółki kapitałowe			Spółki osobowe				
a - 31.12.2014 r.	b - 30.06.2015 r.		razem	akcyjne	z o.o.	razem	partner- skie	jawne	koman- dytowe	koman- dytowo- akcyjne
c - przyrost	d - 2014 = 100									
suwalski	a	915	688	23	665	227	12	188	25	2
	b	942	715	24	691	227	13	187	25	2
	c	27	27	1	26	0	1	-1	0	0
	d	103,0	103,9	104,3	103,9	100,0	108,3	99,5	100,0	100,0
<b>Pomorskie</b>	<b>a</b>	<b>27960</b>	<b>24831</b>	<b>844</b>	<b>23987</b>	<b>3129</b>	<b>126</b>	<b>1781</b>	<b>920</b>	<b>302</b>
	<b>b</b>	<b>29165</b>	<b>25863</b>	<b>850</b>	<b>25013</b>	<b>3302</b>	<b>127</b>	<b>1824</b>	<b>1065</b>	<b>286</b>
	<b>c</b>	<b>1205</b>	<b>1032</b>	<b>6</b>	<b>1026</b>	<b>173</b>	<b>1</b>	<b>43</b>	<b>145</b>	<b>-16</b>
	<b>d</b>	<b>104,3</b>	<b>104,2</b>	<b>100,7</b>	<b>104,3</b>	<b>105,5</b>	<b>100,8</b>	<b>102,4</b>	<b>115,8</b>	<b>94,7</b>
<i>Podregiony:</i>										
gdański	a	4159	3560	70	3490	599	7	388	169	35
	b	4401	3765	70	3695	636	7	403	187	39
	c	242	205	0	205	37	0	15	18	4
	d	105,8	105,8	100,0	105,9	106,2	100,0	103,9	110,7	111,4
słupski	a	2159	1898	39	1859	261	10	211	38	2
	b	2209	1936	41	1895	273	10	217	42	4
	c	50	38	2	36	12	0	6	4	2
	d	102,3	102,0	105,1	101,9	104,6	100,0	102,8	110,5	200,0
starogardzki	a	2183	1877	49	1828	306	7	219	57	23
	b	2235	1916	50	1866	319	7	219	68	25
	c	52	39	1	38	13	0	0	11	2
	d	102,4	102,1	102,0	102,1	104,2	100,0	100,0	119,3	108,7
trójmiejski	a	18626	16770	670	16100	1856	100	880	639	237
	b	19449	17491	673	16818	1958	101	899	745	213
	c	823	721	3	718	102	1	19	106	-24
	d	104,4	104,3	100,4	104,5	105,5	101,0	102,2	116,6	89,9
chojnicki	a	833	726	16	710	107	2	83	17	5
	b	871	755	16	739	116	2	86	23	5
	c	38	29	0	29	9	0	3	6	0
	d	104,6	104,0	100,0	104,1	108,4	100,0	103,6	135,3	100,0
<b>Śląskie</b>	<b>a</b>	<b>43862</b>	<b>37443</b>	<b>1234</b>	<b>36209</b>	<b>6419</b>	<b>241</b>	<b>4425</b>	<b>1416</b>	<b>337</b>
	<b>b</b>	<b>45823</b>	<b>39099</b>	<b>1241</b>	<b>37858</b>	<b>6724</b>	<b>245</b>	<b>4513</b>	<b>1624</b>	<b>342</b>
	<b>c</b>	<b>1961</b>	<b>1656</b>	<b>7</b>	<b>1649</b>	<b>305</b>	<b>4</b>	<b>88</b>	<b>208</b>	<b>5</b>
	<b>d</b>	<b>104,5</b>	<b>104,4</b>	<b>100,6</b>	<b>104,6</b>	<b>104,8</b>	<b>101,7</b>	<b>102,0</b>	<b>114,7</b>	<b>101,5</b>
<i>Podregiony:</i>										
bielski	a	6343	5254	158	5096	1089	19	775	241	54
	b	6606	5447	158	5289	1159	18	796	292	53
	c	263	193	0	193	70	-1	21	51	-1
	d	104,1	103,7	100,0	103,8	106,4	94,7	102,7	121,2	98,1

TABL.13 SPÓŁKI HANDLOWE WEDŁUG FORM PRAWNYCH, WOJEWÓDZTW I PODREGIONÓW (cd.)

WYSZCZEGÓLNIENIE		Ogółem	Spółki kapitałowe			Spółki osobowe				
a - 31.12.2014 r.	b - 30.06.2015 r.		razem	akcyjne	z o.o.	razem	partner- skie	jawne	koman- dytowe	koman- dytowo- akcyjne
c - przyrost	d - 2014 = 100									
bytomski	a	3274	2785	80	2705	489	10	345	111	23
	b	3415	2900	78	2822	515	11	358	125	21
	c	141	115	-2	117	26	1	13	14	-2
	d	104,3	104,1	97,5	104,3	105,3	110,0	103,8	112,6	91,3
częstochowski	a	3970	3249	100	3149	721	13	542	143	23
	b	4143	3382	97	3285	761	12	552	172	25
	c	173	133	-3	136	40	-1	10	29	2
	d	104,4	104,1	97,0	104,3	105,5	92,3	101,8	120,3	108,7
gliwicki	a	4936	4304	130	4174	632	35	470	115	12
	b	5131	4485	132	4353	646	34	469	131	12
	c	195	181	2	179	14	-1	-1	16	0
	d	104,0	104,2	101,5	104,3	102,2	97	99,8	113,9	100,0
katowicki	a	12941	11370	479	10891	1571	97	864	450	160
	b	13572	11928	483	11445	1644	101	880	499	164
	c	631	558	4	554	73	4	16	49	4
	d	104,9	104,9	100,8	105,1	104,6	104,1	101,9	110,9	102,5
rybnicki	a	3689	3128	74	3054	561	37	442	67	15
	b	3811	3228	76	3152	583	39	448	80	16
	c	122	100	2	98	22	2	6	13	1
	d	103,3	103,2	102,7	103,2	103,9	105,4	101,4	119,4	106,7
sosnowiecki	a	5210	4435	133	4302	775	18	570	161	26
	b	5462	4658	137	4521	804	18	580	179	27
	c	252	223	4	219	29	0	10	18	1
	d	104,8	105,0	103,0	105,1	103,7	100,0	101,8	111,2	103,8
tyski	a	3499	2918	80	2838	581	12	417	128	24
	b	3683	3071	80	2991	612	12	430	146	24
	c	184	153	0	153	31	0	13	18	0
	d	105,3	105,2	100,0	105,4	105,3	100,0	103,1	114,1	100,0
Świętokrzyskie	a	<b>6014</b>	<b>4904</b>	<b>224</b>	<b>4680</b>	<b>1110</b>	<b>39</b>	<b>804</b>	<b>179</b>	<b>88</b>
	b	<b>6263</b>	<b>5107</b>	<b>227</b>	<b>4880</b>	<b>1156</b>	<b>39</b>	<b>816</b>	<b>225</b>	<b>76</b>
	c	<b>249</b>	<b>203</b>	<b>3</b>	<b>200</b>	<b>46</b>	<b>0</b>	<b>12</b>	<b>46</b>	<b>-12</b>
	d	<b>104,1</b>	<b>104,1</b>	<b>101,3</b>	<b>104,3</b>	<b>104,1</b>	<b>100,0</b>	<b>101,5</b>	<b>125,7</b>	<b>86,4</b>
Podregiony: kielecki	a	4843	3973	183	3790	870	39	595	154	82
	b	5058	4151	186	3965	907	39	601	197	70
	c	215	178	3	175	37	0	6	43	-12
	d	104,4	104,5	101,6	104,6	104,3	100,0	101,0	127,9	85,4

TABL.13 SPÓŁKI HANDLOWE WEDŁUG FORM PRAWNYCH, WOJEWÓDZTW I PODREGIONÓW (cd.)

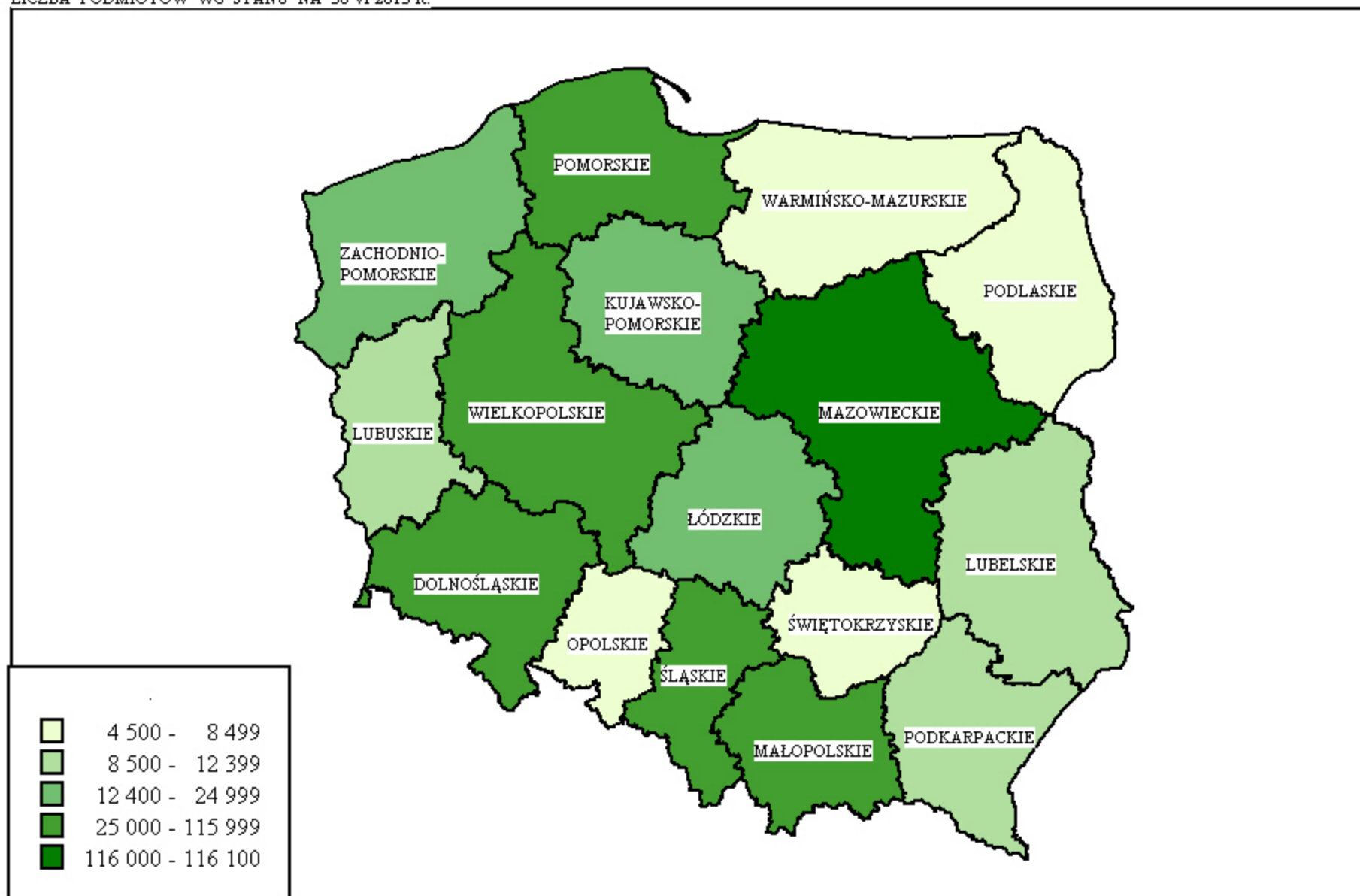
WYSZCZEGÓLNIENIE		Ogółem	Spółki kapitałowe			Spółki osobowe				
a - 31.12.2014 r.	b - 30.06.2015 r.		razem	akcyjne	z o.o.	razem	partner- skie	jawne	koman- dytowe	koman- dytowo- akcyjne
c - przyrost	d - 2014 = 100									
sandomiersko- jędrzejowski	a	1171	931	41	890	240	–	209	25	6
	b	1205	956	41	915	249	–	215	28	6
	c	34	25	0	25	9	–	6	3	0
	d	102,9	102,7	100,0	102,8	103,8	–	102,9	112,0	100,0
<b>Warmińsko-mazurskie</b>	<b>a</b>	<b>7632</b>	<b>6395</b>	<b>151</b>	<b>6244</b>	<b>1237</b>	<b>127</b>	<b>935</b>	<b>143</b>	<b>32</b>
	<b>b</b>	<b>7850</b>	<b>6590</b>	<b>150</b>	<b>6440</b>	<b>1260</b>	<b>129</b>	<b>945</b>	<b>156</b>	<b>30</b>
	<b>c</b>	<b>218</b>	<b>195</b>	<b>-1</b>	<b>196</b>	<b>23</b>	<b>2</b>	<b>10</b>	<b>13</b>	<b>-2</b>
	<b>d</b>	<b>102,9</b>	<b>103,0</b>	<b>99,3</b>	<b>103,1</b>	<b>101,9</b>	<b>101,6</b>	<b>101,1</b>	<b>109,1</b>	<b>93,8</b>
<i>Podregiony:</i>										
elbląski	a	2382	1997	46	1951	385	57	280	42	6
	b	2435	2045	46	1999	390	56	281	47	6
	c	53	48	0	48	5	-1	1	5	0
	d	102,2	102,4	100,0	102,5	101,3	98,2	100,4	111,9	100,0
elcki	a	989	827	12	815	162	12	137	12	1
	b	1011	845	12	833	166	12	139	14	1
	c	22	18	0	18	4	0	2	2	0
	d	102,2	102,2	100,0	102,2	102,5	100,0	101,5	116,7	100,0
olsztyński	a	4261	3571	93	3478	690	58	518	89	25
	b	4404	3700	92	3608	704	61	525	95	23
	c	143	129	-1	130	14	3	7	6	-2
	d	103,4	103,6	98,9	103,7	102,0	105,2	101,4	106,7	92,0
<b>Wielkopolskie</b>	<b>a</b>	<b>40486</b>	<b>34011</b>	<b>922</b>	<b>33089</b>	<b>6475</b>	<b>207</b>	<b>3540</b>	<b>2151</b>	<b>577</b>
	<b>b</b>	<b>42634</b>	<b>35869</b>	<b>942</b>	<b>34927</b>	<b>6765</b>	<b>213</b>	<b>3603</b>	<b>2391</b>	<b>558</b>
	<b>c</b>	<b>2148</b>	<b>1858</b>	<b>20</b>	<b>1838</b>	<b>290</b>	<b>6</b>	<b>63</b>	<b>240</b>	<b>-19</b>
	<b>d</b>	<b>105,3</b>	<b>105,5</b>	<b>102,2</b>	<b>105,6</b>	<b>104,5</b>	<b>102,9</b>	<b>101,8</b>	<b>111,2</b>	<b>96,7</b>
<i>Podregiony:</i>										
kaliski	a	3949	3153	87	3066	796	29	546	166	55
	b	4133	3315	86	3229	818	29	547	186	56
	c	184	162	-1	163	22	0	1	20	1
	d	104,7	105,1	98,9	105,3	102,8	100,0	100,2	112,0	101,8
koniński	a	3139	2539	59	2480	600	15	421	140	24
	b	3254	2629	59	2570	625	15	435	150	25
	c	115	90	0	90	25	0	14	10	1
	d	103,7	103,5	100,0	103,6	104,2	100,0	103,3	107,1	104,2
leszczyński	a	3608	2865	49	2816	743	24	530	158	31
	b	3767	2989	50	2939	778	24	537	185	32
	c	159	124	1	123	35	0	7	27	1
	d	104,4	104,3	102,0	104,4	104,7	100,0	101,3	117,1	103,2

TABL.13 SPÓŁKI HANDLOWE WEDŁUG FORM PRAWNYCH, WOJEWÓDZTW I PODREGIONÓW (dok.)

WYSZCZEGÓLNIENIE a - 31.12.2014 r. b - 30.06.2015 r. c - przyrost d - 2014 = 100		Ogółem	Spółki kapitałowe			Spółki osobowe				
			razem	akcyjne	z o.o.	razem	partner- skie	jawne	koman- dytowe	koman- dytowo- akcyjne
pilski	a	2016	1652	42	1610	364	6	276	74	8
	b	2079	1702	40	1662	377	6	280	83	8
	c	63	50	-2	52	13	0	4	9	0
	d	103,1	103,0	95,2	103,2	103,6	100,0	101,4	112,2	100,0
poznański	a	7107	5791	132	5659	1316	15	771	434	96
	b	7565	6181	136	6045	1384	15	780	500	89
	c	458	390	4	386	68	0	9	66	-7
	d	106,4	106,7	103,0	106,8	105,2	100,0	101,2	115,2	92,7
m. Poznań	a	20667	18011	553	17458	2656	118	996	1179	363
	b	21836	19053	571	18482	2783	124	1024	1287	348
	c	1169	1042	18	1024	127	6	28	108	-15
	d	105,7	105,8	103,3	105,9	104,8	105,1	102,8	109,2	95,9
<b>Zachodnio-pomorskie</b>	<b>a</b>	<b>17464</b>	<b>15357</b>	<b>282</b>	<b>15075</b>	<b>2107</b>	<b>64</b>	<b>1359</b>	<b>586</b>	<b>98</b>
	<b>b</b>	<b>18033</b>	<b>15844</b>	<b>289</b>	<b>15555</b>	<b>2189</b>	<b>66</b>	<b>1373</b>	<b>656</b>	<b>94</b>
	<b>c</b>	<b>569</b>	<b>487</b>	<b>7</b>	<b>480</b>	<b>82</b>	<b>2</b>	<b>14</b>	<b>70</b>	<b>-4</b>
	<b>d</b>	<b>103,3</b>	<b>103,2</b>	<b>102,5</b>	<b>103,2</b>	<b>103,9</b>	<b>103,1</b>	<b>101,0</b>	<b>111,9</b>	<b>95,9</b>
<i>Podregiony:</i>										
koszaliński	a	3016	2622	44	2578	394	13	275	86	20
	b	3121	2709	44	2665	412	13	274	105	20
	c	105	87	0	87	18	0	-1	19	0
	d	103,5	103,3	100,0	103,4	104,6	100,0	99,6	122,1	100,0
szczecinecko-pyrzycki	a	2220	1986	29	1957	234	5	180	46	3
	b	2271	2025	28	1997	246	5	183	55	3
	c	51	39	-1	40	12	0	3	9	0
	d	102,3	102,0	96,6	102,0	105,1	100,0	101,7	119,6	100,0
m. Szczecin	a	8633	7642	151	7491	991	39	559	341	52
	b	8953	7913	157	7756	1040	40	572	379	49
	c	320	271	6	265	49	1	13	38	-3
	d	103,7	103,5	104,0	103,5	104,9	102,6	102,3	111,1	94,2
szczeciński	a	3595	3107	58	3049	488	7	345	113	23
	b	3688	3197	60	3137	491	8	344	117	22
	c	93	90	2	88	3	1	-1	4	-1
	d	102,6	102,9	103,4	102,9	100,6	114,3	99,7	103,5	95,7

# SPÓŁKI Z OGRANICZONĄ ODPOWIEDZIALNOŚCIĄ

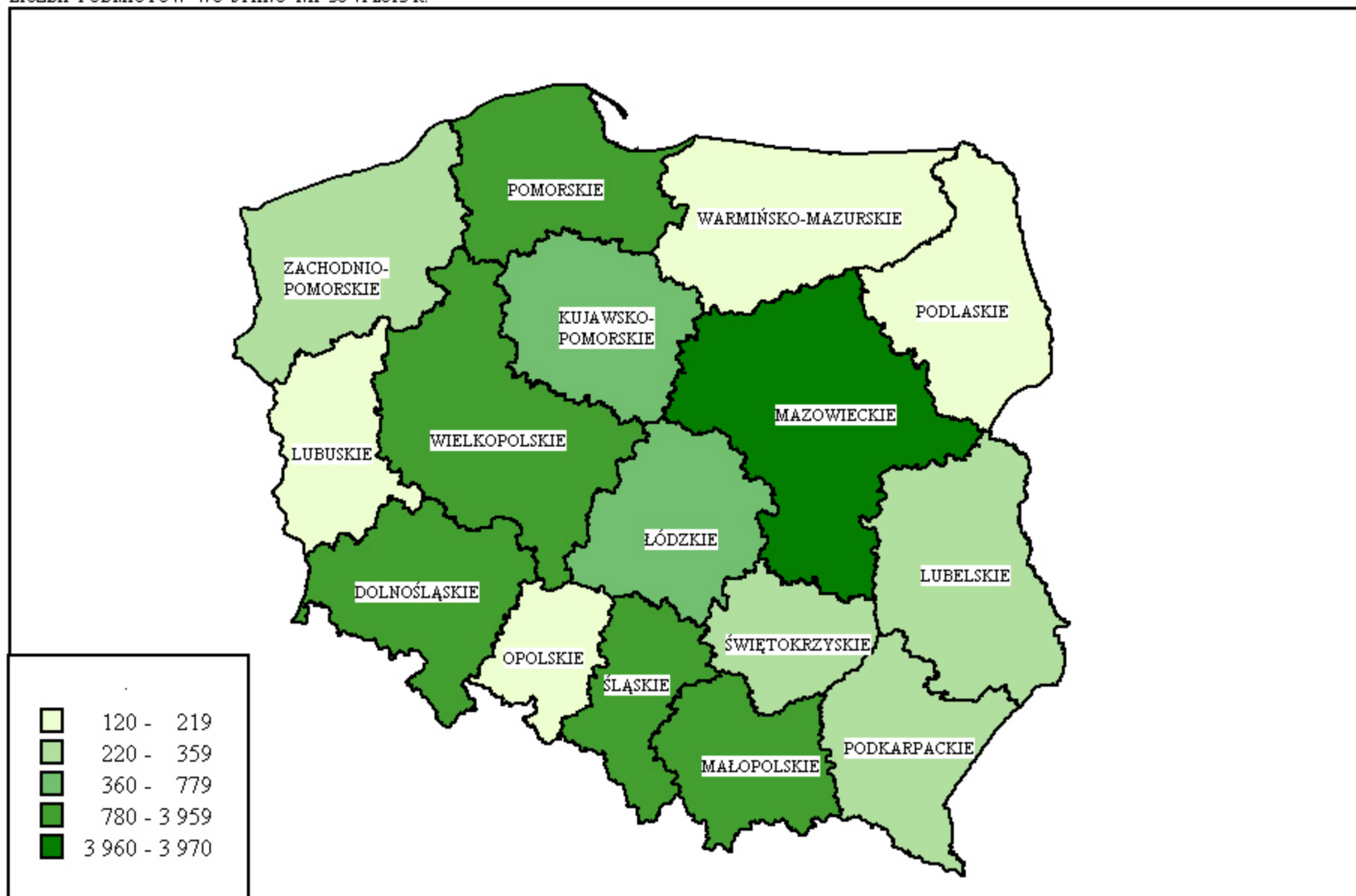
LICZBA PODMIOTÓW WG STANU NA 30 VI 2015 R.



Uwaga: przedziały utworzono przy użyciu metody podziału naturalnego (faktyczna liczba podmiotów danego województwa jak najmniej różni się od średniej przedziału).

## SPÓŁKI AKCYJNE

LICZBA PODMIOTÓW WG STANU NA 30 VI 2015 R.



Uwaga: przedziały utworzono przy użyciu metody podziału naturalnego (faktyczna liczba podmiotów danego województwa jak najmniej różni się od średniej przedziału).

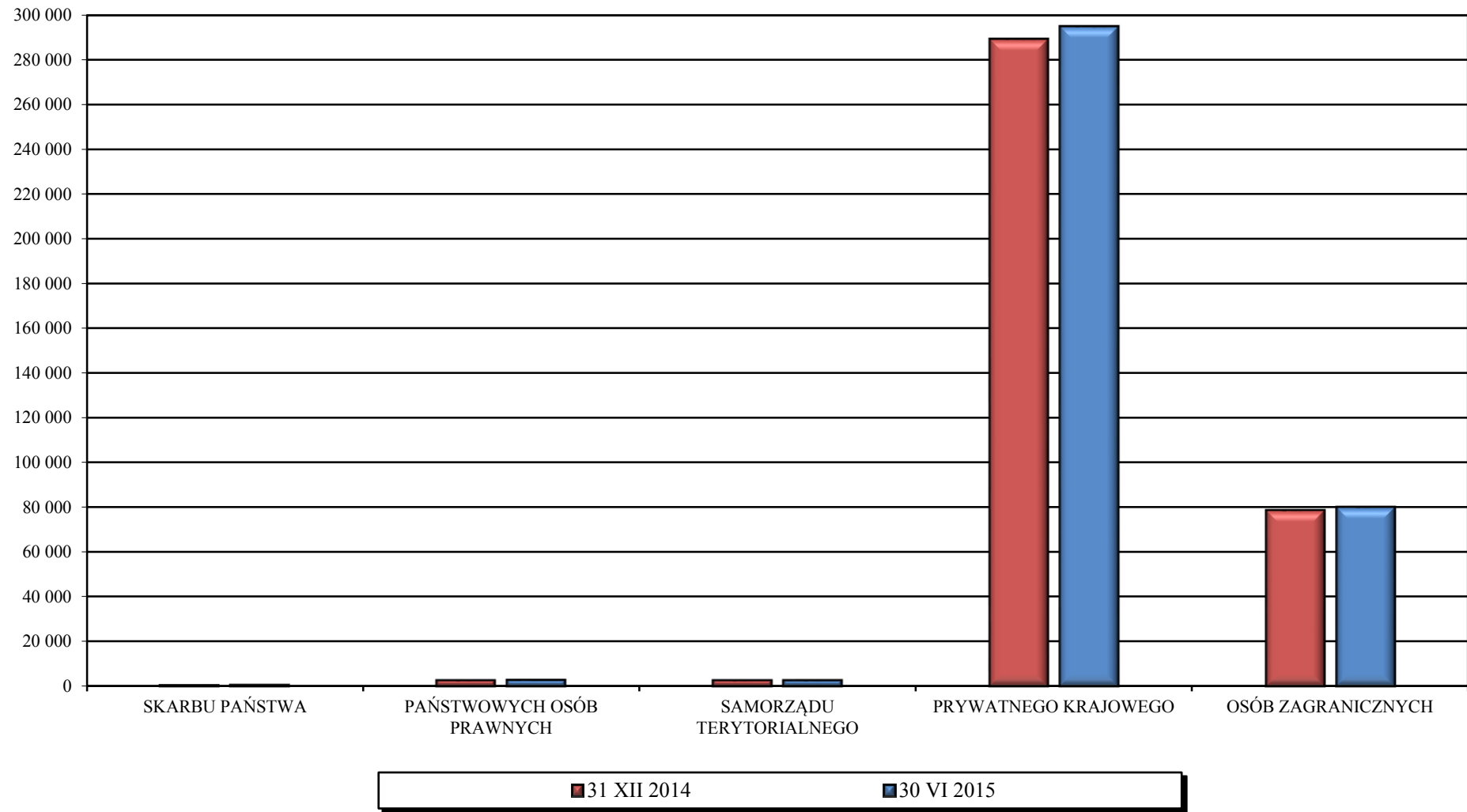
TABL.14 SPÓŁKI HANDLOWE WEDŁUG RODZAJU KAPITAŁU ORAZ FORM PRAWNYCH

WYSZCZEGÓLNIENIE		Rodzaj kapitału										
		Skarbu Państwa		państwowych osób prawnych		samorządu terytorialnego		prywatnego krajowego		zagranicznego		
		razem	w tym jedno-osobowe	razem	w tym o jedno-rodnym rodzaju	razem	w tym o jedno-rodnym rodzaju	razem	w tym o jedno-rodnym rodzaju	razem	w tym o jedno-rodnym rodzaju	
a - 31.12.2014 r. b - 30.06.2015 r. c - przyrost d - 2014 = 100	Ogółem <sup>11</sup>											
<b>OGÓLEM</b>	a	413813 <sup>12</sup>	1158	334	3465	769	3145	2240	355760	303661	83552	53052
	b	434523 <sup>12</sup>	1162	354	3572	836	3141	2242	362265	309483	84602	53892
	c	20710	4	20	107	67	-4	2	6505	5822	1050	840
	d	105,0	100,3	106,0	103,1	108,7	99,9	100,1	101,8	101,9	101,3	101,6
z tego:												
<b>Spółki kapitałowe</b>	a	356030	1153	332	3343	759	3137	2239	298992	255938	81340	52221
	b	374277	1159	353	3425	821	3132	2241	304783	261323	82362	53062
	c	18247	6	21	82	62	-5	2	5791	5385	1022	841
	d	105,1	100,5	106,3	102,5	108,2	99,8	100,1	101,9	102,1	101,3	101,6
z tego:												
akcyjne	a	10895	576	167	491	63	336	129	9750	7054	1808	694
	b	11093	562	163	492	63	334	129	9812	7122	1818	696
	c	198	-14	-4	1	0	-2	0	62	68	10	2
	d	101,8	97,6	97,6	100,2	100,0	99,4	100,0	100,6	101,0	100,6	100,3
z o.o.	a	345135	577	165	2852	696	2801	2110	289242	248884	79532	51527
	b	363184	597	190	2933	758	2798	2112	294971	254201	80544	52366
	c	18049	20	25	81	62	-3	2	5729	5317	1012	839
	d	105,2	103,5	115,2	102,8	108,9	99,9	100,1	102,0	102,1	101,3	101,6
<b>Spółki osobowe</b>	a	57783	5	2	122	10	8	1	56768	47723	2212	831
	b	60246	3	1	147	15	9	1	57482	48160	2240	830
	c	2463	-2	-1	25	5	1	0	714	437	28	-1
	d	104,3	60,0	50,0	120,5	150,0	112,5	100,0	101,3	100,9	101,3	99,9
z tego:												
partnerskie	a	2046	-	-	-	-	-	-	2039	2032	8	1
	b	2097	-	-	-	-	-	-	2045	2037	9	1
	c	51	-	-	-	-	-	-	6	5	1	0
	d	102,5	-	-	-	-	-	-	100,3	100,2	112,5	100,0
jawne	a	34841	3	2	7	4	3	-	34705	34087	347	82
	b	35362	1	-	10	5	3	-	34795	34178	360	89
	c	521	-2	-2	3	1	0	-	90	91	13	7
	d	101,5	33,3	x	142,9	125,0	100,0	-	100,3	100,3	103,7	108,5
komandytowe	a	15652	1	-	96	5	3	-	14930	7600	1561	601
	b	17728	2	1	117	7	3	-	15754	8095	1590	601
	c	2076	1	1	21	2	0	-	824	495	29	0
	d	113,3	200,0	x	121,9	140,0	100,0	-	105,5	106,5	101,9	100,0
komandytowo-akcyjne	a	5244	1	-	19	1	2	1	5094	4004	296	147
	b	5059	-	-	20	3	3	1	4888	3850	281	139
	c	-185	-1	-	1	2	1	0	-206	-154	-15	-8
	d	96,5	0,0	-	105,3	300,0	150,0	100,0	96,0	96,2	94,9	94,6

<sup>11</sup> Sumy danych wg rodzajów kapitału nie równają się ich ogólnej liczbie, ponieważ spółki o mieszanym kapitale występują w dwóch lub więcej rubrykach tablicy, zależnie od rodzajów kapitału zaangażowanego w spółce.

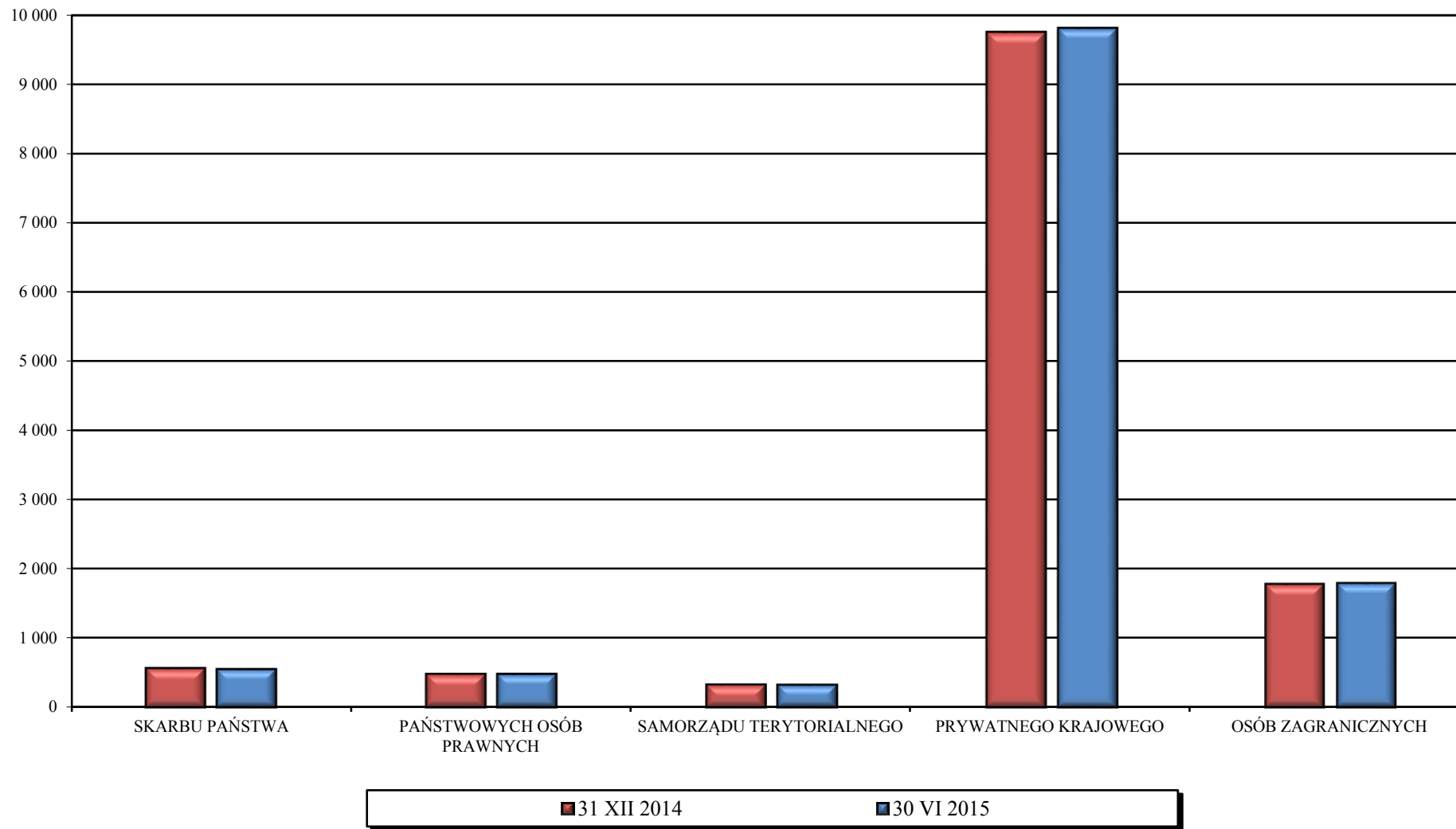
<sup>12</sup> W podziale według rodzaju kapitału – bez podmiotów, dla których informacja o formie własności nie występuje w rejestrze REGON.

## SPÓŁKI Z OGRANICZONĄ ODPOWIEDZIALNOŚCIĄ WEDŁUG RODZAJU KAPITAŁU





### SPÓLKI AKCYJNE WEDŁUG RODZAJU KAPITAŁU



TABL.15 SPÓŁKI HANDLOWE WEDŁUG RODZAJU KAPITAŁU ORAZ SEKCJI I DZIAŁÓW  
POLSKIEJ KLASYFIKACJI DZIAŁALNOŚCI (PKD)

WYSZCZEGÓLNIENIE		Rodzaj kapitału										
		Skarbu Państwa		państwowych osób prawnych		samorządu terytorialnego		prywatnego krajowego		zagranicznego		
		razem	w tym jednoosobowe	razem	w tym o jednorodnym rodzaju	razem	w tym o jednorodnym rodzaju	razem	w tym o jednorodnym rodzaju	razem	w tym o jednorodnym rodzaju	
a - 31.12.2014 r. b - 30.06.2015 r. c - przyrost d - 2014 = 100	Ogółem <sup>11</sup>											
<b>OGÓŁEM</b>	a	413813 <sup>7</sup>	1158	334	3465	769	3145	2240	355760	303661	83552	53052
	b	434523 <sup>7</sup>	1162	354	3572	836	3141	2242	362265	309483	84602	53892
	c	20710	4	20	107	67	-4	2	6505	5822	1050	840
	d	105,0	100,3	106,0	103,1	108,7	99,9	100,1	101,8	101,9	101,3	101,6
<b>Rolnictwo, leśnictwo, łowiectwo i rybactwo</b>	a	7125	41	27	95	47	14	8	6188	4852	1826	835
	b	7281	42	29	94	47	16	8	6224	4887	1825	835
	c	156	1	2	-1	0	2	0	36	35	-1	0
	d	102,2	102,4	107,4	98,9	100,0	114,3	100,0	100,6	100,7	99,9	100,0
Uprawy rolne, chów i hodowla zwierząt, łowiectwo <sup>Δ</sup>	a	6424	39	26	90	45	12	6	5577	4340	1670	751
	b	6546	39	27	89	45	14	6	5606	4367	1666	750
	c	122	0	1	-1	0	2	0	29	27	-4	-1
	d	101,9	100,0	103,8	98,9	100,0	116,7	100,0	100,5	100,6	99,8	99,9
Leśnictwo i pozyskiwanie drewna	a	459	-	-	3	1	1	1	394	327	112	63
	b	481	-	-	3	1	1	1	397	332	114	64
	c	22	-	-	0	0	0	0	3	5	2	1
	d	104,8	-	-	100,0	100,0	100,0	100,0	100,8	101,5	101,8	101,6
Rybactwo	a	242	2	1	2	1	1	1	217	185	44	21
	b	254	3	2	2	1	1	1	221	188	45	21
	c	12	1	1	0	0	0	0	4	3	1	0
	d	105,0	150,0	200,0	100,0	100,0	100,0	100,0	101,8	101,6	102,3	100,0
<b>Górnictwo i wydobywanie</b>	a	1899	31	10	39	10	19	13	1644	1324	371	209
	b	1949	29	10	42	11	19	13	1662	1356	361	205
	c	50	-2	0	3	1	0	0	18	32	-10	-4
	d	102,6	93,5	100,0	107,7	110,0	100,0	100,0	101,1	102,4	97,3	98,1
Wydobywanie węgla kamiennego i węgla brunatnego (lignitu)	a	103	7	5	6	3	-	-	78	52	29	17
	b	106	7	5	6	3	-	-	81	59	26	16
	c	3	0	0	0	0	-	-	3	7	-3	-1
	d	102,9	100,0	100,0	100,0	100,0	-	-	103,8	113,5	89,7	94,1
Górnictwo ropy naftowej i gazu ziemnego	a	117	-	-	3	-	-	-	56	45	70	59
	b	132	-	-	3	-	-	-	70	56	72	59
	c	15	-	-	0	-	-	-	14	11	2	0
	d	112,8	-	-	100,0	-	-	-	125,0	124,4	102,9	100,0
Górnictwo rud metali	a	29	1	-	-	-	-	-	19	12	13	10
	b	27	1	-	-	-	-	-	17	11	11	9
	c	-2	0	-	-	-	-	-	-2	-1	-2	-1
	d	93,1	100,0	-	-	-	-	-	89,5	91,7	84,6	90,0

<sup>7</sup> patrz str. 80

<sup>11</sup> patrz str. 151

TABL.15 SPÓŁKI HANDLOWE WEDŁUG RODZAJU KAPITAŁU ORAZ SEKCJI I DZIAŁÓW  
POLSKIEJ KLASYFIKACJI DZIAŁALNOŚCI (PKD) (cd.)

WYSZCZEGÓLNIENIE		Rodzaj kapitału										
		Skarbu Państwa		państwowych osób prawnych		samorządu terytorialnego		prywatnego krajowego		zagranicznego		
		razem	w tym jedno-osobowe	razem	w tym o jedno-rodnym rodzaju	razem	w tym o jedno-rodnym rodzaju	razem	w tym o jedno-rodnym rodzaju	razem	w tym o jedno-rodnym rodzaju	
a - 31.12.2014 r.												
b - 30.06.2015 r.												
c - przyrost												
d - 2014 = 100												
	Ogółem											
Pozostałe górnictwo i wydobywanie	a	1316	20	3	23	5	19	13	1194	985	194	91
	b	1363	18	3	25	6	19	13	1215	1010	196	94
	c	47	-2	0	2	1	0	0	21	25	2	3
	d	103,6	90,0	100,0	108,7	120,0	100,0	100,0	101,8	102,5	101,0	103,3
Działalność usługowa wspomagająca górnictwo <sup>Δ</sup>	a	334	3	2	7	2	-	-	297	230	65	32
	b	321	3	2	8	2	-	-	279	220	56	27
	c	-13	0	0	1	0	-	-	-18	-10	-9	-5
	d	96,1	100,0	100,0	114,3	100,0	-	-	93,9	95,7	86,2	84,4
<b>Przetwórstwo przemysłowe</b>	<b>a</b>	<b>57609</b>	<b>381</b>	<b>93</b>	<b>946</b>	<b>179</b>	<b>136</b>	<b>47</b>	<b>49497</b>	<b>40559</b>	<b>13396</b>	<b>7575</b>
	<b>b</b>	<b>59155</b>	<b>370</b>	<b>89</b>	<b>945</b>	<b>180</b>	<b>138</b>	<b>47</b>	<b>49988</b>	<b>40983</b>	<b>13425</b>	<b>7599</b>
	<b>c</b>	<b>1546</b>	<b>-11</b>	<b>-4</b>	<b>-1</b>	<b>1</b>	<b>2</b>	<b>0</b>	<b>491</b>	<b>424</b>	<b>29</b>	<b>24</b>
	<b>d</b>	<b>102,7</b>	<b>97,1</b>	<b>95,7</b>	<b>99,9</b>	<b>100,6</b>	<b>101,5</b>	<b>100,0</b>	<b>101,0</b>	<b>101,0</b>	<b>100,2</b>	<b>100,3</b>
Produkcja artykułów spożywczych	a	7422	38	7	99	17	15	2	6592	5478	1566	770
	b	7602	35	6	94	17	15	2	6647	5536	1568	774
	c	180	-3	-1	-5	0	0	0	55	58	2	4
	d	102,4	92,1	85,7	94,9	100,0	100,0	100,0	100,8	101,1	100,1	100,5
Produkcja napojów	a	996	4	1	9	2	4	2	876	695	241	107
	b	1013	4	1	9	2	3	1	878	699	242	108
	c	17	0	0	0	0	-1	-1	2	4	1	1
	d	101,7	100,0	100,0	100,0	100,0	75,0	50,0	100,2	100,6	100,4	100,9
Produkcja wyrobów tytoniowych	a	61	1	-	-	-	-	-	50	40	15	10
	b	64	1	-	-	-	-	-	50	41	15	10
	c	3	0	-	-	-	-	-	0	1	0	0
	d	104,9	100,0	-	-	-	-	-	100,0	102,5	100,0	100,0
Produkcja wyrobów tekstylnych	a	1336	24	6	15	3	8	1	1056	854	401	266
	b	1363	24	6	15	2	8	1	1061	849	403	264
	c	27	0	0	0	-1	0	0	5	-5	2	-2
	d	102,0	100,0	100,0	100,0	66,7	100,0	100,0	100,5	99,4	100,5	99,2
Produkcja odzieży	a	2908	14	4	49	9	4	1	2452	2032	769	428
	b	2954	14	4	50	9	4	1	2464	2050	767	428
	c	46	0	0	1	0	0	0	12	18	-2	0
	d	101,6	100,0	100,0	102,0	100,0	100,0	100,0	100,5	100,9	99,7	100,0
Produkcja skór i wyrobów skórzanych <sup>Δ</sup>	a	559	4	2	10	2	2	-	469	391	138	80
	b	565	4	2	10	2	2	-	475	396	137	79
	c	6	0	0	0	0	0	-	6	5	-1	-1
	d	101,1	100,0	100,0	100,0	100,0	100,0	-	101,3	101,3	99,3	98,8

TABL.15 SPÓŁKI HANDLOWE WEDŁUG RODZAJU KAPITAŁU ORAZ SEKCJI I DZIAŁÓW  
POLSKIEJ KLASYFIKACJI DZIAŁALNOŚCI (PKD) (cd.)

WYSZCZEGÓLNIENIE		Rodzaj kapitału										
		Skarbu Państwa		państwowych osób prawnych		samorządu terytorialnego		prywatnego krajowego		zagranicznego		
		razem	w tym jedno-osobowe	razem	w tym o jedno-rodnym rodzaju	razem	w tym o jedno-rodnym rodzaju	razem	w tym o jedno-rodnym rodzaju	razem	w tym o jedno-rodnym rodzaju	
a - 31.12.2014 r. b - 30.06.2015 r. c - przyrost d - 2014 = 100	Ogółem											
Produkcja wyrobów z drewna, korka, słomy i wikliny <sup>Δ</sup>	a	4381	16	4	52	11	11	4	3832	3124	1071	519
	b	4463	16	4	54	11	12	5	3843	3133	1073	522
	c	82	0	0	2	0	1	1	11	9	2	3
	d	101,9	100,0	100,0	103,8	100,0	109,1	125,0	100,3	100,3	100,2	100,6
Produkcja papieru i wyrobów z papieru	a	1294	5	1	5	1	2	–	1130	976	256	159
	b	1309	5	1	6	2	2	–	1125	972	257	159
	c	15	0	0	1	1	0	–	-5	-4	1	0
	d	101,2	100,0	100,0	120,0	200,0	100,0	–	99,6	99,6	100,4	100,0
Poligrafia i reprodukcja zapisanych nośników informacji	a	2674	13	8	20	4	2	–	2450	2143	359	207
	b	2702	13	8	18	2	3	–	2425	2129	357	210
	c	28	0	0	-2	-2	1	–	-25	-14	-2	3
	d	101,0	100,0	100,0	90,0	50,0	150,0	–	99,0	99,3	99,4	101,4
Produkcja koksu i produktów rafinacji ropy naftowej <sup>Δ</sup>	a	301	10	1	5	1	–	–	265	212	56	32
	b	308	10	–	6	1	–	–	273	222	52	29
	c	7	0	-1	1	0	–	–	8	10	-4	-3
	d	102,3	100,0	x	120,0	100,0	–	–	103,0	104,7	92,9	90,6
Produkcja chemikaliów i wyrobów chemicznych	a	2371	19	4	34	9	4	–	2038	1641	555	314
	b	2449	18	4	33	8	4	–	2071	1671	548	309
	c	78	-1	0	-1	-1	0	–	33	30	-7	-5
	d	103,3	94,7	100,0	97,1	88,9	100,0	–	101,6	101,8	98,7	98,4
Produkcja wyrobów farmaceutycznych <sup>Δ</sup>	a	474	3	1	10	1	–	–	405	321	115	67
	b	506	3	1	11	1	–	–	418	336	111	66
	c	32	0	0	1	0	–	–	13	15	-4	-1
	d	106,8	100,0	100,0	110,0	100,0	–	–	103,2	104,7	96,5	98,5
Produkcja wyrobów z gumy i tworzyw sztucznych	a	4092	15	3	33	2	3	1	3455	2796	1087	622
	b	4206	16	3	34	3	3	1	3497	2823	1102	633
	c	114	1	0	1	1	0	0	42	27	15	11
	d	102,8	106,7	100,0	103,0	150,0	100,0	100,0	101,2	101,0	101,4	101,8
Produkcja wyrobów z pozostałych mineralnych surowców niemetalicznych	a	3626	24	7	88	11	10	3	3228	2665	710	360
	b	3692	21	6	89	13	11	3	3254	2683	712	359
	c	66	-3	-1	1	2	1	0	26	18	2	-1
	d	101,8	87,5	85,7	101,1	118,2	110,0	100,0	100,8	100,7	100,3	99,7
Produkcja metali	a	917	16	1	21	5	2	1	736	573	251	174
	b	949	15	1	19	5	2	1	749	581	256	174
	c	32	-1	0	-2	0	0	0	13	8	5	0
	d	103,5	93,8	100,0	90,5	100,0	100,0	100,0	101,8	101,4	102,0	100,0

TABL.15 SPÓLKI HANDLOWE WEDŁUG RODZAJU KAPITAŁU ORAZ SEKCJI I DZIAŁÓW  
POLSKIEJ KLASYFIKACJI DZIAŁALNOŚCI (PKD) (cd.)

WYSZCZEGÓLNIENIE		Rodzaj kapitału										
		Skarbu Państwa		państwowych osób prawnych		samorządu terytorialnego		prywatnego krajowego		zagranicznego		
		razem	w tym jedno-osobowe	razem	w tym o jedno-rodnym rodzaju	razem	w tym o jedno-rodnym rodzaju	razem	w tym o jedno-rodnym rodzaju	razem	w tym o jedno-rodnym rodzaju	
a - 31.12.2014 r.												
b - 30.06.2015 r.												
c - przyrost												
d - 2014 = 100												
	Ogółem											
Produkcja wyrobów z metali <sup>Δ</sup>	a	7385	34	13	114	25	19	9	6328	5176	1740	989
	b	7652	32	13	115	24	19	9	6429	5258	1754	1005
	c	267	-2	0	1	-1	0	0	101	82	14	16
	d	103,6	94,1	100,0	100,9	96,0	100,0	100,0	101,6	101,6	100,8	101,6
Produkcja komputerów, wyrobów elektronicznych i optycznych	a	1941	22	6	42	13	4	-	1640	1307	460	275
	b	2011	22	6	43	13	4	-	1674	1328	470	282
	c	70	0	0	1	0	0	-	34	21	10	7
	d	103,6	100,0	100,0	102,4	100,0	100,0	-	102,1	101,6	102,2	102,5
Produkcja urządzeń elektrycznych	a	1361	13	2	17	1	2	-	1116	890	381	237
	b	1417	14	1	17	1	2	-	1126	898	390	249
	c	56	1	-1	0	0	0	-	10	8	9	12
	d	104,1	107,7	50,0	100,0	100,0	100,0	-	100,9	100,9	102,4	105,1
Produkcja maszyn i urządzeń <sup>Δ</sup>	a	3098	50	13	87	22	14	7	2562	2003	801	479
	b	3182	49	12	84	21	14	7	2606	2045	793	468
	c	84	-1	-1	-3	-1	0	0	44	42	-8	-11
	d	102,7	98,0	92,3	96,6	95,5	100,0	100,0	101,7	102,1	99,0	97,7
Produkcja pojazdów samochodowych, przyczep i naczep <sup>Δ</sup>	a	1000	14	5	10	-	1	-	676	496	445	314
	b	1022	14	5	11	1	1	-	687	506	443	311
	c	22	0	0	1	1	0	-	11	10	-2	-3
	d	102,2	100,0	100,0	110,0	x	100,0	-	101,6	102,0	99,6	99,0
Produkcja pozostałego sprzętu transportowego	a	918	10	-	24	6	2	-	760	603	239	144
	b	949	10	-	24	6	2	-	777	615	233	135
	c	31	0	-	0	0	0	-	17	12	-6	-9
	d	103,4	100,0	-	100,0	100,0	100,0	-	102,2	102,0	97,5	93,8
Produkcja mebli	a	2297	4	-	12	1	2	1	1973	1635	550	311
	b	2399	4	-	12	1	2	1	2015	1673	558	317
	c	102	0	-	0	0	0	0	42	38	8	6
	d	104,4	100,0	-	100,0	100,0	100,0	100,0	102,1	102,3	101,5	101,9
Pozostała produkcja wyrobów	a	2099	4	1	82	10	2	2	1788	1466	492	289
	b	2171	3	1	83	11	2	2	1800	1478	488	287
	c	72	-1	0	1	1	0	0	12	12	-4	-2
	d	103,4	75,0	100,0	101,2	110,0	100,0	100,0	100,7	100,8	99,2	99,3
Naprawa, konserwacja i instalowanie maszyn i urządzeń	a	4098	24	3	108	23	23	13	3620	3042	698	422
	b	4207	23	4	108	24	23	13	3644	3061	696	421
	c	109	-1	1	0	1	0	0	24	19	-2	-1
	d	102,7	95,8	133,3	100,0	104,3	100,0	100,0	100,7	100,6	99,7	99,8

TABL.15 SPÓŁKI HANDLOWE WEDŁUG RODZAJU KAPITAŁU ORAZ SEKCJI I DZIAŁÓW  
POLSKIEJ KLASYFIKACJI DZIAŁALNOŚCI (PKD) (cd.)

WYSZCZEGÓLNIENIE		Rodzaj kapitału										
		Skarbu Państwa		państwowych osób prawnych		samorządu terytorialnego		prywatnego krajowego		zagranicznego		
		razem	w tym jedno-osobowe	razem	w tym o jednorodnym rodzaju	razem	w tym o jednorodnym rodzaju	razem	w tym o jednorodnym rodzaju	razem	w tym o jednorodnym rodzaju	
a - 31.12.2014 r. b - 30.06.2015 r. c - przyrost d - 2014 = 100	Ogółem											
<b>Wytwarzanie i zaopatrywanie w energię elektryczną, gaz, parę wodną i gorącą wodę<sup>A</sup></b>	a	5895	40	12	72	30	303	221	4817	3847	1281	786
	b	6101	34	11	75	31	294	215	4833	3873	1321	828
	c	206	-6	-1	3	1	-9	-6	16	26	40	42
	d	103,5	85,0	91,7	104,2	103,3	97,0	97,3	100,3	100,7	103,1	105,3
<b>Dostawa wody; gospodarowanie ściekami i odpadami; rekultywacja<sup>A</sup></b>	a	4265	14	4	45	16	1009	884	3073	2509	535	257
	b	4424	18	7	46	16	1013	890	3134	2565	538	259
	c	159	4	3	1	0	4	6	61	56	3	2
	d	103,7	128,6	175,0	102,2	100,0	100,4	100,7	102,0	102,2	100,6	100,8
Pobór, uzdatnianie i dostarczanie wody	a	675	8	2	8	3	555	524	130	92	18	10
	b	689	9	3	8	3	557	526	139	101	17	9
	c	14	1	1	0	0	2	2	9	9	-1	-1
	d	102,1	112,5	150,0	100,0	100,0	100,4	100,4	106,9	109,8	94,4	90,0
Odprowadzanie i oczyszczanie ścieków	a	299	2	1	7	3	155	133	143	107	29	15
	b	304	4	3	7	3	158	136	137	100	29	15
	c	5	2	2	0	0	3	3	-6	-7	0	0
	d	101,7	200,0	300,0	100,0	100,0	101,9	102,3	95,8	93,5	100,0	100,0
Gospodarka odpadami; odzysk surowców <sup>A</sup>	a	3011	4	1	26	9	291	221	2542	2098	454	217
	b	3125	5	1	28	9	290	222	2586	2137	458	219
	c	114	1	0	2	0	-1	1	44	39	4	2
	d	103,8	125,0	100,0	107,7	100,0	99,7	100,5	101,7	101,9	100,9	100,9
Rekultywacja <sup>A</sup>	a	280	-	-	4	1	8	6	258	212	34	15
	b	306	-	-	3	1	8	6	272	227	34	16
	c	26	-	-	-1	0	0	0	14	15	0	1
	d	109,3	-	-	75,0	100,0	100,0	100,0	105,4	107,1	100,0	106,7
<b>Budownictwo</b>	a	46908	88	18	491	77	239	152	42344	36325	7352	4179
	b	49046	89	19	496	75	232	148	43066	36980	7372	4192
	c	2138	1	1	5	-2	-7	-4	722	655	20	13
	d	104,6	101,1	105,6	101,0	97,4	97,1	97,4	101,7	101,8	100,3	100,3
Budowa budynków <sup>A</sup>	a	29701	38	6	294	35	168	109	26418	22290	5176	3037
	b	31044	38	6	295	33	165	108	26785	22610	5181	3034
	c	1343	0	0	1	-2	-3	-1	367	320	5	-3
	d	104,5	100,0	100,0	100,3	94,3	98,2	99,1	101,4	101,4	100,1	99,9
Budowa obiektów inżynierii lądowej i wodnej <sup>A</sup>	a	6219	31	6	97	23	58	39	5715	4966	807	421
	b	6425	32	7	100	23	55	37	5805	5055	796	415
	c	206	1	1	3	0	-3	-2	90	89	-11	-6
	d	103,3	103,2	116,7	103,1	100,0	94,8	94,9	101,6	101,8	98,6	98,6

TABL.15 SPÓLKI HANDLOWE WEDŁUG RODZAJU KAPITAŁU ORAZ SEKCJI I DZIAŁÓW  
POLSKIEJ KLASYFIKACJI DZIAŁALNOŚCI (PKD) (cd.)

WYSZCZEGÓLNIENIE		Ogółem	Rodzaj kapitału										
			Skarbu Państwa		państwowych osób prawnych		samorządu terytorialnego		prywatnego krajowego		zagranicznego		
			razem	w tym jedno-osobowe	razem	w tym o jednoro-rodnym rodzaju	razem	w tym o jednoro-rodnym rodzaju	razem	w tym o jednoro-rodnym rodzaju	razem	w tym o jednoro-rodnym rodzaju	
a - 31.12.2014 r.	b - 30.06.2015 r.	c - przyrost	d - 2014 = 100										
Roboty budowlane specjalistyczne	a	10988	19	6	100	19	13	4	10211	9069	1369	721	
	b	11577	19	6	101	19	12	3	10476	9315	1395	743	
	c	589	0	0	1	0	-1	-1	265	246	26	22	
	d	105,4	100,0	100,0	101,0	100,0	92,3	75,0	102,6	102,7	101,9	103,1	
<b>Handel; naprawa pojazdów samochodowych<sup>Δ</sup></b>	a	<b>119809</b>	<b>122</b>	<b>18</b>	<b>583</b>	<b>106</b>	<b>86</b>	<b>15</b>	<b>97506</b>	<b>83891</b>	<b>31257</b>	<b>21896</b>	
	b	<b>124730</b>	<b>121</b>	<b>16</b>	<b>603</b>	<b>116</b>	<b>88</b>	<b>18</b>	<b>99066</b>	<b>85284</b>	<b>31695</b>	<b>22276</b>	
	c	<b>4921</b>	<b>-1</b>	<b>-2</b>	<b>20</b>	<b>10</b>	<b>2</b>	<b>3</b>	<b>1560</b>	<b>1393</b>	<b>438</b>	<b>380</b>	
	d	<b>104,1</b>	<b>99,2</b>	<b>88,9</b>	<b>103,4</b>	<b>109,4</b>	<b>102,3</b>	<b>120,0</b>	<b>101,6</b>	<b>101,7</b>	<b>101,4</b>	<b>101,7</b>	
Handel hurtowy i detaliczny pojazdami samochodowymi oraz ich naprawa <sup>Δ</sup>	a	8953	12	3	32	6	10	4	7849	6764	1789	1067	
	b	9466	11	2	33	7	9	4	8057	6958	1812	1086	
	c	513	-1	-1	1	1	-1	0	208	194	23	19	
	d	105,7	91,7	66,7	103,1	116,7	90,0	100,0	102,7	102,9	101,3	101,8	
Handel hurtowy <sup>Δ</sup>	a	80614	89	10	425	74	52	6	64535	54748	23021	15836	
	b	83583	92	12	438	79	57	9	65399	55483	23343	16113	
	c	2969	3	2	13	5	5	3	864	735	322	277	
	d	103,7	103,4	120,0	103,1	106,8	109,6	150,0	101,3	101,3	101,4	101,7	
Handel detaliczny <sup>Δ</sup>	a	30242	21	5	126	26	24	5	25122	22379	6447	4993	
	b	31681	18	2	132	30	22	5	25610	22843	6540	5077	
	c	1439	-3	-3	6	4	-2	0	488	464	93	84	
	d	104,8	85,7	40,0	104,8	115,4	91,7	100,0	101,9	102,1	101,4	101,7	
<b>Transport i gospodarka magazynowa</b>	a	<b>15047</b>	<b>98</b>	<b>50</b>	<b>156</b>	<b>31</b>	<b>230</b>	<b>184</b>	<b>12709</b>	<b>10952</b>	<b>3108</b>	<b>1997</b>	
	b	<b>16158</b>	<b>95</b>	<b>49</b>	<b>158</b>	<b>30</b>	<b>231</b>	<b>183</b>	<b>13129</b>	<b>11352</b>	<b>3178</b>	<b>2058</b>	
	c	<b>1111</b>	<b>-3</b>	<b>-1</b>	<b>2</b>	<b>-1</b>	<b>1</b>	<b>-1</b>	<b>420</b>	<b>400</b>	<b>70</b>	<b>61</b>	
	d	<b>107,4</b>	<b>96,9</b>	<b>98,0</b>	<b>101,3</b>	<b>96,8</b>	<b>100,4</b>	<b>99,5</b>	<b>103,3</b>	<b>103,7</b>	<b>102,3</b>	<b>103,1</b>	
Transport lądowy i rurociągowy <sup>Δ</sup>	a	10551	66	41	77	16	185	167	8925	7861	2052	1364	
	b	11409	64	41	79	15	183	164	9274	8177	2101	1399	
	c	858	-2	0	2	-1	-2	-3	349	316	49	35	
	d	108,1	97,0	100,0	102,6	93,8	98,9	98,2	103,9	104,0	102,4	102,6	
Transport wodny	a	182	2	1	8	1	3	2	134	104	62	43	
	b	195	2	1	8	1	3	2	140	111	62	43	
	c	13	0	0	0	0	0	0	6	7	0	0	
	d	107,1	100,0	100,0	100,0	100,0	100,0	100,0	104,5	106,7	100,0	100,0	
Transport lotniczy	a	167	1	-	3	-	5	1	137	98	45	28	
	b	167	2	-	4	-	4	-	132	96	46	30	
	c	0	1	-	1	-	-1	-1	-5	-2	1	2	
	d	100,0	200,0	-	133,3	-	80,0	x	96,4	98,0	102,2	107,1	

TABL.15 SPÓŁKI HANDLOWE WEDŁUG RODZAJU KAPITAŁU ORAZ SEKCJI I DZIAŁÓW  
POLSKIEJ KLASYFIKACJI DZIAŁALNOŚCI (PKD) (cd.)

WYSZCZEGÓLNIENIE		Rodzaj kapitału										
		Skarbu Państwa		państwowych osób prawnych		samorządu terytorialnego		prywatnego krajowego		zagranicznego		
		razem	w tym jednoosobowe	razem	w tym o jednorodnym rodzaju	razem	w tym o jednorodnym rodzaju	razem	w tym o jednorodnym rodzaju	razem	w tym o jednorodnym rodzaju	
a - 31.12.2014 r. b - 30.06.2015 r. c - przyrost d - 2014 = 100	Ogółem											
Magazynowanie i działalność usługowa wspomagająca transport	a	3898	28	7	68	14	37	14	3299	2691	913	535
	b	4093	26	6	67	14	41	17	3340	2743	929	556
	c	195	-2	-1	-1	0	4	3	41	52	16	21
	d	105,0	92,9	85,7	98,5	100,0	110,8	121,4	101,2	101,9	101,8	103,9
Działalność pocztowa i kurierska	a	249	1	1	-	-	-	-	214	198	36	27
	b	294	1	1	-	-	-	-	243	225	40	30
	c	45	0	0	-	-	-	-	29	27	4	3
	d	118,1	100,0	100,0	-	-	-	-	113,6	113,6	111,1	111,1
<b>Zakwaterowanie i gastronomia<sup>Δ</sup></b>	<b>a</b>	<b>11256</b>	<b>26</b>	<b>11</b>	<b>74</b>	<b>28</b>	<b>29</b>	<b>13</b>	<b>9476</b>	<b>7938</b>	<b>2693</b>	<b>1689</b>
	<b>b</b>	<b>11970</b>	<b>25</b>	<b>11</b>	<b>75</b>	<b>30</b>	<b>30</b>	<b>14</b>	<b>9669</b>	<b>8127</b>	<b>2722</b>	<b>1718</b>
	<b>c</b>	<b>714</b>	<b>-1</b>	<b>0</b>	<b>1</b>	<b>2</b>	<b>1</b>	<b>1</b>	<b>193</b>	<b>189</b>	<b>29</b>	<b>29</b>
	<b>d</b>	<b>106,3</b>	<b>96,2</b>	<b>100,0</b>	<b>101,4</b>	<b>107,1</b>	<b>103,4</b>	<b>107,7</b>	<b>102,0</b>	<b>102,4</b>	<b>101,1</b>	<b>101,7</b>
Zakwaterowanie	a	4081	21	10	53	26	25	11	3573	2986	829	447
	b	4265	20	10	51	24	26	12	3626	3035	828	447
	c	184	-1	0	-2	-2	1	1	53	49	-1	0
	d	104,5	95,2	100,0	96,2	92,3	104,0	109,1	101,5	101,6	99,9	100,0
Gastronomia <sup>Δ</sup>	a	7175	5	1	21	2	4	2	5903	4952	1864	1242
	b	7705	5	1	24	6	4	2	6043	5092	1894	1271
	c	530	0	0	3	4	0	0	140	140	30	29
	d	107,4	100,0	100,0	114,3	300,0	100,0	100,0	102,4	102,8	101,6	102,3
<b>Informacja i komunikacja</b>	<b>a</b>	<b>27268</b>	<b>54</b>	<b>29</b>	<b>143</b>	<b>27</b>	<b>58</b>	<b>21</b>	<b>24817</b>	<b>21479</b>	<b>3656</b>	<b>2221</b>
	<b>b</b>	<b>28609</b>	<b>53</b>	<b>28</b>	<b>164</b>	<b>41</b>	<b>56</b>	<b>21</b>	<b>24946</b>	<b>21542</b>	<b>3789</b>	<b>2332</b>
	<b>c</b>	<b>1341</b>	<b>-1</b>	<b>-1</b>	<b>21</b>	<b>14</b>	<b>-2</b>	<b>0</b>	<b>129</b>	<b>63</b>	<b>133</b>	<b>111</b>
	<b>d</b>	<b>104,9</b>	<b>98,1</b>	<b>96,6</b>	<b>114,7</b>	<b>151,9</b>	<b>96,6</b>	<b>100,0</b>	<b>100,5</b>	<b>100,3</b>	<b>103,6</b>	<b>105,0</b>
Działalność wydawnicza	a	4485	10	2	42	3	19	8	4119	3568	594	339
	b	4547	10	2	42	5	16	7	4118	3568	592	332
	c	62	0	0	0	2	-3	-1	-1	0	-2	-7
	d	101,4	100,0	100,0	100,0	166,7	84,2	87,5	100,0	100,0	99,7	97,9
Produkcja filmów, programów telewizyjnych i nagrań <sup>Δ</sup>	a	1897	9	6	13	2	10	5	1742	1513	251	139
	b	1985	8	5	13	1	10	5	1779	1548	248	139
	c	88	-1	-1	0	-1	0	0	37	35	-3	0
	d	104,6	88,9	83,3	100,0	50,0	100,0	100,0	102,1	102,3	98,8	100,0
Nadawanie programów ogólnodostępnych i abonamentowych	a	500	21	18	2	-	8	2	455	374	69	25
	b	494	22	19	2	-	8	2	444	366	68	24
	c	-6	1	1	0	-	0	0	-11	-8	-1	-1
	d	98,8	104,8	105,6	100,0	-	100,0	100,0	97,6	97,9	98,6	96,0



TABL.15 SPÓŁKI HANDLOWE WEDŁUG RODZAJU KAPITAŁU ORAZ SEKCJI I DZIAŁÓW  
POLSKIEJ KLASYFIKACJI DZIAŁALNOŚCI (PKD) (cd.)

WYSZCZEGÓLNIENIE		Ogółem	Rodzaj kapitału									
			Skarbu Państwa		państwowych osób prawnych		samorządu terytorialnego		prywatnego krajowego		zagranicznego	
			razem	w tym jedno-osobowe	razem	w tym o jedno-rodnym rodzaju	razem	w tym o jedno-rodnym rodzaju	razem	w tym o jedno-rodnym rodzaju	razem	w tym o jedno-rodnym rodzaju
a - 31.12.2014 r. b - 30.06.2015 r. c - przyrost d - 2014 = 100												
Telekomunikacja	a	2031	3	–	12	3	10	4	1794	1563	330	220
	b	2124	3	–	14	4	10	4	1822	1588	331	224
	c	93	0	–	2	1	0	0	28	25	1	4
	d	104,6	100,0	–	116,7	133,3	100,0	100,0	101,6	101,6	100,3	101,8
Działalność związana z oprogramowaniem i doradztwo w zakresie informatyki <sup>Δ</sup>	a	11930	6	1	49	15	7	1	10641	9154	1835	1183
	b	12886	6	1	60	22	7	2	10827	9271	1956	1290
	c	956	0	0	11	7	0	1	186	117	121	107
	d	108,0	100,0	100,0	122,4	146,7	100,0	200,0	101,7	101,3	106,6	109,0
Działalność usługowa w zakresie informacji	a	6425	5	2	25	4	4	1	6066	5307	577	315
	b	6573	4	1	33	9	5	1	5956	5201	594	323
	c	148	-1	-1	8	5	1	0	-110	-106	17	8
	d	102,3	80,0	50,0	132,0	225,0	125,0	100,0	98,2	98,0	102,9	102,5
<b>Działalność finansowa i ubezpieczeniowa</b>	a	<b>12691</b>	<b>44</b>	<b>8</b>	<b>88</b>	<b>23</b>	<b>72</b>	<b>16</b>	<b>11669</b>	<b>10167</b>	<b>1470</b>	<b>880</b>
	b	<b>13647</b>	<b>43</b>	<b>10</b>	<b>92</b>	<b>27</b>	<b>72</b>	<b>14</b>	<b>11997</b>	<b>10486</b>	<b>1508</b>	<b>917</b>
	c	<b>956</b>	<b>-1</b>	<b>2</b>	<b>4</b>	<b>4</b>	<b>0</b>	<b>-2</b>	<b>328</b>	<b>319</b>	<b>38</b>	<b>37</b>
	d	<b>107,5</b>	<b>97,7</b>	<b>125,0</b>	<b>104,5</b>	<b>117,4</b>	<b>100,0</b>	<b>87,5</b>	<b>102,8</b>	<b>103,1</b>	<b>102,6</b>	<b>104,2</b>
Finansowa działalność usługowa <sup>Δ</sup>	a	7686	34	7	56	12	68	15	6983	6015	977	601
	b	8326	32	8	60	17	68	13	7218	6246	992	619
	c	640	-2	1	4	5	0	-2	235	231	15	18
	d	108,3	94,1	114,3	107,1	141,7	100,0	86,7	103,4	103,8	101,5	103,0
Ubezpieczenia, reasekuracja i fundusze emerytalne <sup>Δ</sup>	a	131	2	–	2	1	–	–	97	70	58	33
	b	132	2	–	2	1	–	–	95	69	57	33
	c	1	0	–	0	0	–	–	-2	-1	-1	0
	d	100,8	100,0	–	100,0	100,0	–	–	97,9	98,6	98,3	100,0
Działalność wspomagająca usługi finansowe oraz ubezpieczenia i fundusze emerytalne	a	4874	8	1	30	10	4	1	4589	4082	435	246
	b	5189	9	2	30	9	4	1	4684	4171	459	265
	c	315	1	1	0	-1	0	0	95	89	24	19
	d	106,5	112,5	200,0	100,0	90,0	100,0	100,0	102,1	102,2	105,5	107,7
<b>Obsługa rynku nieruchomości<sup>Δ</sup></b>	a	<b>20938</b>	<b>79</b>	<b>16</b>	<b>110</b>	<b>30</b>	<b>403</b>	<b>303</b>	<b>17603</b>	<b>14507</b>	<b>4441</b>	<b>2891</b>
	b	<b>22389</b>	<b>101</b>	<b>36</b>	<b>129</b>	<b>45</b>	<b>406</b>	<b>305</b>	<b>18157</b>	<b>14992</b>	<b>4510</b>	<b>2961</b>
	c	<b>1451</b>	<b>22</b>	<b>20</b>	<b>19</b>	<b>15</b>	<b>3</b>	<b>2</b>	<b>554</b>	<b>485</b>	<b>69</b>	<b>70</b>
	d	<b>106,9</b>	<b>127,8</b>	<b>225,0</b>	<b>117,3</b>	<b>150,0</b>	<b>100,7</b>	<b>100,7</b>	<b>103,1</b>	<b>103,3</b>	<b>101,6</b>	<b>102,4</b>
<b>Działalność profesjonalna, naukowa i techniczna</b>	a	<b>48012</b>	<b>95</b>	<b>22</b>	<b>383</b>	<b>82</b>	<b>132</b>	<b>47</b>	<b>42947</b>	<b>37703</b>	<b>7159</b>	<b>4625</b>
	b	<b>51044</b>	<b>101</b>	<b>24</b>	<b>397</b>	<b>92</b>	<b>132</b>	<b>52</b>	<b>43889</b>	<b>38528</b>	<b>7149</b>	<b>4556</b>
	c	<b>3032</b>	<b>6</b>	<b>2</b>	<b>14</b>	<b>10</b>	<b>0</b>	<b>5</b>	<b>942</b>	<b>825</b>	<b>-10</b>	<b>-69</b>
	d	<b>106,3</b>	<b>106,3</b>	<b>109,1</b>	<b>103,7</b>	<b>112,2</b>	<b>100,0</b>	<b>110,6</b>	<b>102,2</b>	<b>102,2</b>	<b>99,9</b>	<b>98,5</b>

TABL.15 SPÓŁKI HANDLOWE WEDŁUG RODZAJU KAPITAŁU ORAZ SEKCJI I DZIAŁÓW  
POLSKIEJ KLASYFIKACJI DZIAŁALNOŚCI (PKD) (cd.)

WYSZCZEGÓLNIENIE		Rodzaj kapitału										
		Skarbu Państwa		państwowych osób prawnych		samorządu terytorialnego		prywatnego krajowego		zagranicznego		
		razem	w tym jednoosobowe	razem	w tym o jedno-rodnym rodzaju	razem	w tym o jedno-rodnym rodzaju	razem	w tym o jedno-rodnym rodzaju	razem	w tym o jedno-rodnym rodzaju	
a - 31.12.2014 r. b - 30.06.2015 r. c - przyrost d - 2014 = 100	Ogółem											
Działalność prawnicza, rachunkowo-księgową i doradztwo podatkowe	a b c d	9636 10298 662 106,9	1 1 0 100,0	- - - -	19 20 1 105,3	5 5 0 100,0	- 3 3 x	- 3 3 x	9385 9691 306 103,3	8632 8918 286 103,3	441 455 14 103,2	204 215 11 105,4
Działalność firm centralnych; doradztwo w zarządzaniu <sup>A</sup>	a b c d	17256 18624 1368 107,9	27 30 3 111,1	3 4 1 133,3	81 86 5 106,2	12 18 6 150,0	72 66 -6 91,7	24 23 -1 95,8	14772 15170 398 102,7	12895 13204 309 102,4	3207 3170 -37 98,8	2266 2175 -91 96,0
Działalność w zakresie architektury i inżynierii; badania i analizy techniczne	a b c d	8878 9171 293 103,3	41 42 1 102,4	9 10 1 111,1	178 178 0 100,0	33 31 -2 93,9	34 35 1 102,9	15 16 1 106,7	8044 8153 109 101,4	6926 7041 115 101,7	1345 1345 0 100,0	755 757 2 100,3
Badania naukowe i prace rozwojowe	a b c d	1314 1461 147 111,2	14 15 1 107,1	7 8 1 114,3	46 51 5 110,9	16 21 5 131,3	10 10 0 100,0	2 2 0 100,0	1182 1231 49 104,1	942 986 44 104,7	185 191 6 103,2	100 106 6 106,0
Reklama, badanie rynku i opinii publicznej	a b c d	6948 7264 316 104,5	7 7 0 100,0	1 1 0 100,0	25 27 2 108,0	6 7 1 116,7	4 4 0 100,0	3 3 0 100,0	6228 6258 30 100,5	5400 5430 30 100,6	1094 1095 1 100,1	683 682 -1 99,9
Pozostała działalność profesjonalna, naukowa i techniczna	a b c d	3841 4073 232 106,0	5 6 1 120,0	2 1 -1 50,0	33 34 1 103,0	10 10 0 100,0	12 14 2 116,7	3 5 2 166,7	3201 3242 41 101,3	2782 2817 35 101,3	882 887 5 100,6	614 618 4 100,7
Działalność weterynaryjna	a b c d	139 153 14 110,1	- - - -	- - - -	1 1 0 100,0	- - - -	- - - -	- - - -	135 144 9 106,7	126 132 6 104,8	5 6 1 120,0	3 3 0 100,0
<b>Administrowanie i działalność wspierająca<sup>A</sup></b>	<b>a b c d</b>	<b>15381 16722 1341 108,7</b>	<b>11 10 -1 90,9</b>	<b>2 3 1 150,0</b>	<b>98 112 14 114,3</b>	<b>34 44 10 129,4</b>	<b>52 57 5 109,6</b>	<b>32 35 3 109,4</b>	<b>13341 13807 466 103,5</b>	<b>11440 11841 401 103,5</b>	<b>2940 3028 88 103,0</b>	<b>1884 1949 65 103,5</b>
Wynajem i dzierżawa	a b c d	2749 2984 235 108,5	3 1 -2 33,3	1 1 0 100,0	21 25 4 119,0	9 11 2 122,2	1 2 1 200,0	- 1 1 x	2419 2530 111 104,6	2047 2138 91 104,4	501 503 2 100,4	306 302 -4 98,7
Działalność związana z zatrudnieniem	a b c d	2639 2970 331 112,5	- - - -	- - - -	5 5 0 100,0	1 2 1 200,0	- - - -	- - - -	1960 2046 86 104,4	1512 1604 92 106,1	958 981 23 102,4	661 690 29 104,4

TABL.15 SPÓŁKI HANDLOWE WEDŁUG RODZAJU KAPITAŁU ORAZ SEKCJI I DZIAŁÓW  
POLSKIEJ KLASYFIKACJI DZIAŁALNOŚCI (PKD) (cd.)

WYSZCZEGÓLNIENIE		Rodzaj kapitału										
		Skarbu Państwa		państwowych osób prawnych		samorządu terytorialnego		prywatnego krajowego		zagranicznego		
		razem	w tym jedno-osobowe	razem	w tym o jedno-rodnym rodzaju	razem	w tym o jedno-rodnym rodzaju	razem	w tym o jedno-rodnym rodzaju	razem	w tym o jedno-rodnym rodzaju	
a - 31.12.2014 r. b - 30.06.2015 r. c - przyrost d - 2014 = 100	Ogółem											
Działalność związana z turystyką <sup>Δ</sup>	a	2788	5	1	35	10	11	7	2363	1966	679	397
	b	2847	5	1	35	10	11	7	2369	1963	696	409
	c	59	0	0	0	0	0	0	6	-3	17	12
	d	102,1	100,0	100,0	100,0	100,0	100,0	100,0	100,3	99,8	102,5	103,0
Działalność detektywistyczna i ochroniarska	a	2124	–	–	13	5	4	3	2060	1929	75	49
	b	2222	–	–	14	5	4	3	2090	1952	79	51
	c	98	–	–	1	0	0	0	30	23	4	2
	d	104,6	–	–	107,7	100,0	100,0	100,0	101,5	101,2	105,3	104,1
Utrzymanie porządku w budynkach i zagospodarowanie zieleni <sup>Δ</sup>	a	1745	1	–	14	5	21	16	1616	1452	159	99
	b	1904	1	–	14	6	22	17	1686	1512	165	100
	c	159	0	–	0	1	1	1	70	60	6	1
	d	109,1	100,0	–	100,0	120,0	104,8	106,3	104,3	104,1	103,8	101,0
Administracyjna obsługa biura; wspomaganie działalności gospodarczej <sup>Δ</sup>	a	3336	2	–	10	4	15	6	2923	2534	568	372
	b	3795	3	1	19	10	18	7	3086	2672	604	397
	c	459	1	1	9	6	3	1	163	138	36	25
	d	113,8	150,0	x	190,0	250,0	120,0	116,7	105,6	105,4	106,3	106,7
<b>Administracja publiczna i obrona narodowa; obowiązkowe zabezpieczenia społeczne</b>	<b>a</b>	<b>55</b>	<b>1</b>	<b>–</b>	<b>3</b>	<b>1</b>	<b>4</b>	<b>3</b>	<b>50</b>	<b>38</b>	<b>5</b>	<b>1</b>
	<b>b</b>	<b>57</b>	<b>1</b>	<b>–</b>	<b>3</b>	<b>1</b>	<b>4</b>	<b>3</b>	<b>50</b>	<b>38</b>	<b>5</b>	<b>1</b>
	<b>c</b>	<b>2</b>	<b>0</b>	<b>–</b>	<b>0</b>	<b>0</b>	<b>0</b>	<b>0</b>	<b>0</b>	<b>0</b>	<b>0</b>	<b>0</b>
	<b>d</b>	<b>103,6</b>	<b>100,0</b>	<b>–</b>	<b>100,0</b>	<b>100,0</b>	<b>100,0</b>	<b>100,0</b>	<b>100,0</b>	<b>100,0</b>	<b>100,0</b>	<b>100,0</b>
<b>Edukacja</b>	<b>a</b>	<b>4297</b>	<b>5</b>	<b>–</b>	<b>31</b>	<b>11</b>	<b>22</b>	<b>11</b>	<b>4009</b>	<b>3531</b>	<b>478</b>	<b>237</b>
	<b>b</b>	<b>4633</b>	<b>5</b>	<b>–</b>	<b>28</b>	<b>10</b>	<b>20</b>	<b>10</b>	<b>4120</b>	<b>3645</b>	<b>490</b>	<b>252</b>
	<b>c</b>	<b>336</b>	<b>0</b>	<b>–</b>	<b>-3</b>	<b>-1</b>	<b>-2</b>	<b>-1</b>	<b>111</b>	<b>114</b>	<b>12</b>	<b>15</b>
	<b>d</b>	<b>107,8</b>	<b>100,0</b>	<b>–</b>	<b>90,3</b>	<b>90,9</b>	<b>90,9</b>	<b>90,9</b>	<b>102,8</b>	<b>103,2</b>	<b>102,5</b>	<b>106,3</b>
<b>Opieka zdrowotna i pomoc społeczna</b>	<b>a</b>	<b>8675</b>	<b>21</b>	<b>10</b>	<b>35</b>	<b>23</b>	<b>196</b>	<b>172</b>	<b>8192</b>	<b>7535</b>	<b>493</b>	<b>254</b>
	<b>b</b>	<b>9106</b>	<b>18</b>	<b>8</b>	<b>35</b>	<b>23</b>	<b>194</b>	<b>170</b>	<b>8372</b>	<b>7702</b>	<b>494</b>	<b>250</b>
	<b>c</b>	<b>431</b>	<b>-3</b>	<b>-2</b>	<b>0</b>	<b>0</b>	<b>-2</b>	<b>-2</b>	<b>180</b>	<b>167</b>	<b>1</b>	<b>-4</b>
	<b>d</b>	<b>105,0</b>	<b>85,7</b>	<b>80,0</b>	<b>100,0</b>	<b>100,0</b>	<b>99,0</b>	<b>98,8</b>	<b>102,2</b>	<b>102,2</b>	<b>100,2</b>	<b>98,4</b>
Opieka zdrowotna	a	8070	21	10	35	23	196	172	7624	7047	433	228
	b	8399	18	8	35	23	194	170	7762	7182	428	224
	c	329	-3	-2	0	0	-2	-2	138	135	-5	-4
	d	104,1	85,7	80,0	100,0	100,0	99,0	98,8	101,8	101,9	98,8	98,2
Pomoc społeczna z zakwaterowaniem	a	303	–	–	–	–	–	–	284	253	29	16
	b	340	–	–	–	–	–	–	300	267	29	15
	c	37	–	–	–	–	–	–	16	14	0	-1
	d	112,2	–	–	–	–	–	–	105,6	105,5	100,0	93,8
Pomoc społeczna bez zakwaterowania	a	302	–	–	–	–	–	–	284	235	31	10
	b	367	–	–	–	–	–	–	310	253	37	11
	c	65	–	–	–	–	–	–	26	18	6	1
	d	121,5	–	–	–	–	–	–	109,2	107,7	119,4	110,0

TABL.15 SPÓŁKI HANDLOWE WEDŁUG RODZAJU KAPITAŁU ORAZ SEKCJI I DZIAŁÓW  
POLSKIEJ KLASYFIKACJI DZIAŁALNOŚCI (PKD) (dok.)

WYSZCZEGÓLNIENIE		Rodzaj kapitału										
		Skarbu Państwa		państwowych osób prawnych		samorządu terytorialnego		prywatnego krajowego		zagranicznego		
		razem	w tym jedno- osobowe	razem	w tym o jedno- rodnym rodzaju	razem	w tym o jedno- rodnym rodzaju	razem	w tym o jedno- rodnym rodzaju	razem	w tym o jedno- rodnym rodzaju	
a - 31.12.2014 r. b - 30.06.2015 r. c - przyrost d - 2014 = 100	Ogółem											
<b>Działalność związana z kulturą, rozrywką i rekreacją</b>	<b>a</b>	<b>3749</b>	<b>6</b>	<b>4</b>	<b>44</b>	<b>7</b>	<b>126</b>	<b>91</b>	<b>3308</b>	<b>2796</b>	<b>593</b>	<b>325</b>
	<b>b</b>	<b>4018</b>	<b>6</b>	<b>4</b>	<b>44</b>	<b>7</b>	<b>124</b>	<b>89</b>	<b>3422</b>	<b>2889</b>	<b>613</b>	<b>328</b>
	<b>c</b>	<b>269</b>	<b>0</b>	<b>0</b>	<b>0</b>	<b>0</b>	<b>-2</b>	<b>-2</b>	<b>114</b>	<b>93</b>	<b>20</b>	<b>3</b>
	<b>d</b>	<b>107,2</b>	<b>100,0</b>	<b>100,0</b>	<b>100,0</b>	<b>100,0</b>	<b>98,4</b>	<b>97,8</b>	<b>103,4</b>	<b>103,3</b>	<b>103,4</b>	<b>100,9</b>
Działalność twórcza związana z kulturą i rozrywką	a	640	1	–	4	–	4	3	573	497	105	60
	b	671	1	–	4	–	5	3	582	505	105	60
	c	31	0	–	0	–	1	0	9	8	0	0
	d	104,8	100,0	–	100,0	–	125,0	100,0	101,6	101,6	100,0	100,0
Działalność bibliotek, archiwów, muzeów oraz pozostała działalność związana z kulturą	a	336	2	2	13	3	8	7	314	287	20	10
	b	354	2	2	13	3	9	7	325	294	23	10
	c	18	0	0	0	0	1	0	11	7	3	0
	d	105,4	100,0	100,0	100,0	100,0	112,5	100,0	103,5	102,4	115,0	100,0
Działalność związana z grami losowymi i zakładami wzajemnymi	a	233	3	2	4	1	2	–	210	173	42	18
	b	235	3	2	4	1	2	–	209	172	39	17
	c	2	0	0	0	0	0	–	-1	-1	-3	-1
	d	100,9	100,0	100,0	100,0	100,0	100,0	–	99,5	99,4	92,9	94,4
Działalność sportowa, rozrywkowa i rekreacyjna	a	2540	–	–	23	3	112	81	2211	1839	426	237
	b	2758	–	–	23	3	108	79	2306	1918	446	241
	c	218	–	–	0	0	-4	-2	95	79	20	4
	d	108,6	–	–	100,0	100,0	96,4	97,5	104,3	104,3	104,7	101,7
<b>Pozostała działalność usługowa</b>	<b>a</b>	<b>2915</b>	<b>1</b>	<b>–</b>	<b>29</b>	<b>7</b>	<b>15</b>	<b>7</b>	<b>2562</b>	<b>2262</b>	<b>497</b>	<b>311</b>
	<b>b</b>	<b>3370</b>	<b>1</b>	<b>–</b>	<b>34</b>	<b>10</b>	<b>14</b>	<b>6</b>	<b>2707</b>	<b>2396</b>	<b>565</b>	<b>368</b>
	<b>c</b>	<b>455</b>	<b>0</b>	<b>–</b>	<b>5</b>	<b>3</b>	<b>-1</b>	<b>-1</b>	<b>145</b>	<b>134</b>	<b>68</b>	<b>57</b>
	<b>d</b>	<b>115,6</b>	<b>100,0</b>	<b>–</b>	<b>117,2</b>	<b>142,9</b>	<b>93,3</b>	<b>85,7</b>	<b>105,7</b>	<b>105,9</b>	<b>113,7</b>	<b>118,3</b>
Działalność organizacji członkowskich	a	69	–	–	2	–	1	–	65	57	6	3
	b	81	–	–	3	–	2	–	70	60	9	4
	c	12	–	–	1	–	1	–	5	3	3	1
	d	117,4	–	–	150,0	–	200,0	–	107,7	105,3	150,0	133,3
Naprawa i konserwacja komputerów i arty- kułów użytku osobiste- go i domowego	a	658	1	–	12	3	1	–	583	523	107	67
	b	702	1	–	15	5	1	–	590	531	112	73
	c	44	0	–	3	2	0	–	7	8	5	6
	d	106,7	100,0	–	125,0	166,7	100,0	–	101,2	101,5	104,7	109,0
Pozostała indywidualna działalność usługowa	a	2188	–	–	15	4	13	7	1914	1682	384	241
	b	2587	–	–	16	5	11	6	2047	1805	444	291
	c	399	–	–	1	1	-2	-1	133	123	60	50
	d	118,2	–	–	106,7	125,0	84,6	85,7	106,9	107,3	115,6	120,7
<b>Organizacje i zespoły eksterytorialne</b>	<b>a</b>	<b>1</b>	<b>–</b>	<b>–</b>	<b>–</b>	<b>–</b>	<b>–</b>	<b>–</b>	<b>1</b>	<b>–</b>	<b>1</b>	<b>–</b>
	<b>b</b>	<b>1</b>	<b>–</b>	<b>–</b>	<b>–</b>	<b>–</b>	<b>–</b>	<b>–</b>	<b>1</b>	<b>–</b>	<b>1</b>	<b>–</b>
	<b>c</b>	<b>0</b>	<b>–</b>	<b>–</b>	<b>–</b>	<b>–</b>	<b>–</b>	<b>–</b>	<b>0</b>	<b>–</b>	<b>0</b>	<b>–</b>
	<b>d</b>	<b>100,0</b>	<b>–</b>	<b>–</b>	<b>–</b>	<b>–</b>	<b>–</b>	<b>–</b>	<b>100,0</b>	<b>–</b>	<b>100,0</b>	<b>–</b>

TABL.16 SPÓLKI HANDLOWE WEDŁUG RODZAJU KAPITAŁU, WOJEWÓDZTW I PODREGIONÓW

WYSZCZEGÓLNIENIE		Rodzaj kapitału										
		Skarbu Państwa		państwowych osób prawnych		samorządu terytorialnego		prywatnego krajowego		zagranicznego		
		razem	w tym jedno-osobowe	razem	w tym o jedno-rodnym rodzaju	razem	w tym o jedno-rodnym rodzaju	razem	w tym o jedno-rodnym rodzaju	razem	w tym o jedno-rodnym rodzaju	
a - 31.12.2014 r. b - 30.06.2015 r. c - przyrost d - 2014 = 100	Ogółem <sup>11</sup>											
<b>POLSKA</b>	a	<b>413813<sup>10</sup></b>	<b>1158</b>	<b>334</b>	<b>3465</b>	<b>769</b>	<b>3145</b>	<b>2240</b>	<b>355760</b>	<b>303661</b>	<b>83552</b>	<b>53052</b>
	b	<b>434523<sup>10</sup></b>	<b>1162</b>	<b>354</b>	<b>3572</b>	<b>836</b>	<b>3141</b>	<b>2242</b>	<b>362265</b>	<b>309483</b>	<b>84602</b>	<b>53892</b>
	c	<b>20710</b>	<b>4</b>	<b>20</b>	<b>107</b>	<b>67</b>	<b>-4</b>	<b>2</b>	<b>6505</b>	<b>5822</b>	<b>1050</b>	<b>840</b>
	d	<b>105,0</b>	<b>100,3</b>	<b>106,0</b>	<b>103,1</b>	<b>108,7</b>	<b>99,9</b>	<b>100,1</b>	<b>101,8</b>	<b>101,9</b>	<b>101,3</b>	<b>101,6</b>
<b>Dolnośląskie</b>	a	<b>33770</b>	<b>75</b>	<b>18</b>	<b>222</b>	<b>40</b>	<b>320</b>	<b>218</b>	<b>28902</b>	<b>24150</b>	<b>7474</b>	<b>4461</b>
	b	<b>35662</b>	<b>74</b>	<b>18</b>	<b>229</b>	<b>43</b>	<b>319</b>	<b>216</b>	<b>29440</b>	<b>24614</b>	<b>7521</b>	<b>4497</b>
	c	<b>1892</b>	<b>-1</b>	<b>0</b>	<b>7</b>	<b>3</b>	<b>-1</b>	<b>-2</b>	<b>538</b>	<b>464</b>	<b>47</b>	<b>36</b>
	d	<b>105,6</b>	<b>98,7</b>	<b>100,0</b>	<b>103,2</b>	<b>107,5</b>	<b>99,7</b>	<b>99,1</b>	<b>101,9</b>	<b>101,9</b>	<b>100,6</b>	<b>100,8</b>
<i>Podregiony:</i>												
jeleniogórski	a	3931	20	5	37	7	86	60	3170	2424	1255	679
	b	4091	20	5	37	7	85	59	3224	2479	1254	679
	c	160	0	0	0	0	-1	-1	54	55	-1	0
	d	104,1	100,0	100,0	100,0	100,0	98,8	98,3	101,7	102,3	99,9	100,0
legnicko-głogowski	a	2823	17	-	19	3	47	25	2506	2146	507	280
	b	2954	16	-	20	3	49	26	2546	2183	506	278
	c	131	-1	-	1	0	2	1	40	37	-1	-2
	d	104,6	94,1	-	105,3	100,0	104,3	104,0	101,6	101,7	99,8	99,3
wałbrzyski	a	4177	14	6	53	13	96	67	3623	3016	880	449
	b	4286	14	6	55	14	95	66	3656	3044	878	450
	c	109	0	0	2	1	-1	-1	33	28	-2	1
	d	102,6	100,0	100,0	103,8	107,7	99,0	98,5	100,9	100,9	99,8	100,2
wrocławski	a	4121	7	1	19	3	57	46	3447	2827	1005	606
	b	4367	7	1	19	3	56	45	3541	2905	1012	612
	c	246	0	0	0	0	-1	-1	94	78	7	6
	d	106,0	100,0	100,0	100,0	100,0	98,2	97,8	102,7	102,8	100,7	101,0
m.Wrocław	a	18718	17	6	94	14	34	20	16156	13737	3827	2447
	b	19964	17	6	98	16	34	20	16473	14003	3871	2478
	c	1246	0	0	4	2	0	0	317	266	44	31
	d	106,7	100,0	100,0	104,3	114,3	100,0	100,0	102,0	101,9	101,1	101,3
<b>Kujawsko-pomorskie</b>	a	<b>14311</b>	<b>53</b>	<b>13</b>	<b>130</b>	<b>23</b>	<b>181</b>	<b>123</b>	<b>13237</b>	<b>11519</b>	<b>1815</b>	<b>873</b>
	b	<b>14834</b>	<b>52</b>	<b>13</b>	<b>133</b>	<b>23</b>	<b>180</b>	<b>123</b>	<b>13435</b>	<b>11683</b>	<b>1825</b>	<b>878</b>
	c	<b>523</b>	<b>-1</b>	<b>0</b>	<b>3</b>	<b>0</b>	<b>-1</b>	<b>0</b>	<b>198</b>	<b>164</b>	<b>10</b>	<b>5</b>
	d	<b>103,7</b>	<b>98,1</b>	<b>100,0</b>	<b>102,3</b>	<b>100,0</b>	<b>99,4</b>	<b>100,0</b>	<b>101,5</b>	<b>101,4</b>	<b>100,6</b>	<b>100,6</b>
<i>Podregiony:</i>												
bydgosko-toruński	a	9128	32	8	90	15	59	33	8461	7387	1189	587
	b	9517	31	8	92	15	59	33	8586	7482	1197	593
	c	389	-1	0	2	0	0	0	125	95	8	6
	d	104,3	96,9	100,0	102,2	100,0	100,0	100,0	101,5	101,3	100,7	101,0

<sup>10</sup> patrz str. 139<sup>11</sup> patrz str. 151

TABL.16 SPÓŁKI HANDLOWE WEDŁUG RODZAJU KAPITAŁU, WOJEWÓDZTW I PODREGIONÓW (cd.)

WYSZCZEGÓLNIENIE		Rodzaj kapitału										
		Skarbu Państwa		państwowych osób prawnych		samorządu terytorialnego		prywatnego krajowego		zagranicznego		
		razem	w tym jednoosobowe	razem	w tym o jednorodnym rodzaju	razem	w tym o jednorodnym rodzaju	razem	w tym o jednorodnym rodzaju	razem	w tym o jednorodnym rodzaju	
a - 31.12.2014 r. b - 30.06.2015 r. c - przyrost d - 2014 = 100	Ogółem											
grudziądzki	a	1494	3	3	9	1	37	27	1373	1137	195	87
	b	1541	4	3	8	1	37	27	1402	1167	194	85
	c	47	1	0	-1	0	0	0	29	30	-1	-2
	d	103,1	133,3	100,0	88,9	100,0	100,0	100,0	102,1	102,6	99,5	97,7
włocławski	a	1713	10	1	20	4	39	26	1599	1435	169	75
	b	1741	10	1	20	4	38	26	1608	1444	172	76
	c	28	0	0	0	0	-1	0	9	9	3	1
	d	101,6	100,0	100,0	100,0	100,0	97,4	100,0	100,6	100,6	101,8	101,3
inowrocławski	a	1372	8	1	9	2	26	23	1262	1089	178	78
	b	1400	7	1	10	2	26	23	1274	1103	174	77
	c	28	-1	0	1	0	0	0	12	14	-4	-1
	d	102,0	87,5	100,0	111,1	100,0	100,0	100,0	101,0	101,3	97,8	98,7
świecki	a	604	-	-	2	1	20	14	542	471	84	46
	b	635	-	-	3	1	20	14	565	487	88	47
	c	31	-	-	1	0	0	0	23	16	4	1
	d	105,1	-	-	150,0	100,0	100,0	100,0	104,2	103,4	104,8	102,2
<b>Lubelskie</b>	<b>a</b>	<b>11381</b>	<b>35</b>	<b>10</b>	<b>104</b>	<b>14</b>	<b>153</b>	<b>110</b>	<b>10363</b>	<b>9243</b>	<b>1469</b>	<b>833</b>
	<b>b</b>	<b>11869</b>	<b>34</b>	<b>9</b>	<b>106</b>	<b>16</b>	<b>155</b>	<b>112</b>	<b>10483</b>	<b>9344</b>	<b>1509</b>	<b>866</b>
	<b>c</b>	<b>488</b>	<b>-1</b>	<b>-1</b>	<b>2</b>	<b>2</b>	<b>2</b>	<b>2</b>	<b>120</b>	<b>101</b>	<b>40</b>	<b>33</b>
	<b>d</b>	<b>104,3</b>	<b>97,1</b>	<b>90,0</b>	<b>101,9</b>	<b>114,3</b>	<b>101,3</b>	<b>101,8</b>	<b>101,2</b>	<b>101,1</b>	<b>102,7</b>	<b>104,0</b>
<i>Podregiony</i>												
bialski	a	1334	5	3	16	2	30	26	1129	989	256	169
	b	1379	5	3	16	2	30	26	1144	1002	262	175
	c	45	0	0	0	0	0	0	15	13	6	6
	d	103,4	100,0	100,0	100,0	100,0	100,0	100,0	101,3	101,3	102,3	103,6
chełmsko-zamojski	a	1996	6	2	18	3	47	34	1847	1657	229	102
	b	2066	5	2	19	4	47	34	1869	1672	238	107
	c	70	-1	0	1	1	0	0	22	15	9	5
	d	103,5	83,3	100,0	105,6	133,3	100,0	100,0	101,2	100,9	103,9	104,9
lubelski	a	6779	18	2	62	7	43	23	6239	5566	827	477
	b	7100	18	1	63	8	45	25	6307	5628	851	499
	c	321	0	-1	1	1	2	2	68	62	24	22
	d	104,7	100,0	50,0	101,6	114,3	104,7	108,7	101,1	101,1	102,9	104,6
puławski	a	1272	6	3	8	2	33	27	1148	1031	157	85
	b	1324	6	3	8	2	33	27	1163	1042	158	85
	c	52	0	0	0	0	0	0	15	11	1	0
	d	104,1	100,0	100,0	100,0	100,0	100,0	100,0	101,3	101,1	100,6	100,0

TABL.16 SPÓŁKI HANDLOWE WEDŁUG RODZAJU KAPITAŁU, WOJEWÓDZTW I PODREGIONÓW (cd.)

WYSZCZEGÓLNIENIE		Rodzaj kapitału										
		Skarbu Państwa		państwowych osób prawnych		samorządu terytorialnego		prywatnego krajowego		zagranicznego		
		razem	w tym jedno-osobowe	razem	w tym o jednorodnym rodzaju	razem	w tym o jednorodnym rodzaju	razem	w tym o jednorodnym rodzaju	razem	w tym o jednorodnym rodzaju	
a - 31.12.2014 r. b - 30.06.2015 r. c - przyrost d - 2014 = 100	Ogółem											
<b>Lubuskie</b>	<b>a</b>	<b>9483</b>	<b>23</b>	<b>5</b>	<b>70</b>	<b>25</b>	<b>112</b>	<b>75</b>	<b>7611</b>	<b>6259</b>	<b>2839</b>	<b>1737</b>
	<b>b</b>	<b>9930</b>	<b>23</b>	<b>5</b>	<b>69</b>	<b>25</b>	<b>110</b>	<b>74</b>	<b>7739</b>	<b>6380</b>	<b>2840</b>	<b>1736</b>
	<b>c</b>	<b>447</b>	<b>0</b>	<b>0</b>	<b>-1</b>	<b>0</b>	<b>-2</b>	<b>-1</b>	<b>128</b>	<b>121</b>	<b>1</b>	<b>-1</b>
	<b>d</b>	<b>104,7</b>	<b>100,0</b>	<b>100,0</b>	<b>98,6</b>	<b>100,0</b>	<b>98,2</b>	<b>98,7</b>	<b>101,7</b>	<b>101,9</b>	<b>100,0</b>	<b>99,9</b>
<i>Podregiony</i>												
gorzowski	a	3820	5	1	24	8	56	33	2902	2288	1376	868
	b	3955	5	1	24	8	55	33	2943	2325	1376	866
	c	135	0	0	0	0	-1	0	41	37	0	-2
	d	103,5	100,0	100,0	100,0	100,0	98,2	100,0	101,4	101,6	100,0	99,8
zielonogórski	a	5663	18	4	46	17	56	42	4709	3971	1463	869
	b	5975	18	4	45	17	55	41	4796	4055	1464	870
	c	312	0	0	-1	0	-1	-1	87	84	1	1
	d	105,5	100,0	100,0	97,8	100,0	98,2	97,6	101,8	102,1	100,1	100,1
<b>Łódzkie</b>	<b>a</b>	<b>18451</b>	<b>63</b>	<b>19</b>	<b>138</b>	<b>32</b>	<b>165</b>	<b>123</b>	<b>16329</b>	<b>14191</b>	<b>3166</b>	<b>1904</b>
	<b>b</b>	<b>19258</b>	<b>64</b>	<b>22</b>	<b>140</b>	<b>33</b>	<b>169</b>	<b>127</b>	<b>16988</b>	<b>14801</b>	<b>3223</b>	<b>1947</b>
	<b>c</b>	<b>807</b>	<b>1</b>	<b>3</b>	<b>2</b>	<b>1</b>	<b>4</b>	<b>4</b>	<b>659</b>	<b>610</b>	<b>57</b>	<b>43</b>
	<b>d</b>	<b>104,4</b>	<b>101,6</b>	<b>115,8</b>	<b>101,4</b>	<b>103,1</b>	<b>102,4</b>	<b>103,3</b>	<b>104,0</b>	<b>104,3</b>	<b>101,8</b>	<b>102,3</b>
<i>Podregiony:</i>												
łódzki	a	2459	1	–	11	1	26	21	2095	1795	540	338
	b	2567	1	–	11	1	28	23	2178	1874	554	350
	c	108	0	–	0	0	2	2	83	79	14	12
	d	104,4	100,0	–	100,0	100,0	107,7	109,5	104,0	104,4	102,6	103,6
m. Łódź	a	10737	36	13	81	12	34	20	9524	8206	1912	1138
	b	11246	36	14	83	14	34	20	9936	8592	1945	1165
	c	509	0	1	2	2	0	0	412	386	33	27
	d	104,7	100,0	107,7	102,5	116,7	100,0	100,0	104,3	104,7	101,7	102,4
piotrkowski	a	2123	14	3	18	8	38	27	1881	1648	322	199
	b	2233	13	3	19	8	39	28	1983	1738	327	199
	c	110	-1	0	1	0	1	1	102	90	5	0
	d	105,2	92,9	100,0	105,6	100,0	102,6	103,7	105,4	105,5	101,6	100,0
sieradzki	a	1698	4	–	12	5	36	30	1558	1421	178	103
	b	1730	4	–	12	5	37	31	1579	1438	180	105
	c	32	0	–	0	0	1	1	21	17	2	2
	d	101,9	100,0	–	100,0	100,0	102,8	103,3	101,3	101,2	101,1	101,9
skierniewicki	a	1434	8	3	16	6	31	25	1271	1121	214	126
	b	1482	10	5	15	5	31	25	1312	1159	217	128
	c	48	2	2	-1	-1	0	0	41	38	3	2
	d	103,3	125,0	166,7	93,8	83,3	100,0	100,0	103,2	103,4	101,4	101,6

TABL.16 SPÓŁKI HANDLOWE WEDŁUG RODZAJU KAPITAŁU, WOJEWÓDZTW I PODREGIONÓW (cd.)

WYSZCZEGÓLNIENIE		Rodzaj kapitału										
		Skarbu Państwa		państwowych osób prawnych		samorządu terytorialnego		prywatnego krajowego		zagranicznego		
		razem	w tym jedno-osobowe	razem	w tym o jednolodnym rodzaju	razem	w tym o jednolodnym rodzaju	razem	w tym o jednolodnym rodzaju	razem	w tym o jednolodnym rodzaju	
a - 31.12.2014 r.												
b - 30.06.2015 r.												
c - przyrost												
d - 2014 = 100												
<b>Małopolskie</b>	<b>Ogółem</b>											
a	32096	94	20	277	55	221	147	28780	24919	4819	2910	
b	34012	92	20	284	59	224	149	29285	25355	4973	3048	
c	1916	-2	0	7	4	3	2	505	436	154	138	
d	106,0	97,9	100,0	102,5	107,3	101,4	101,4	101,8	101,7	103,2	104,7	
<i>Podregiony:</i>												
krakowski	a	3657	11	4	20	4	43	32	3343	2907	479	260
	b	3812	11	4	21	4	44	33	3382	2948	476	262
	c	155	0	0	1	0	1	1	39	41	-3	2
	d	104,2	100,0	100,0	105,0	100,0	102,3	103,1	101,2	101,4	99,4	100,8
m. Kraków	a	20926	40	7	173	34	39	18	18443	15801	3583	2299
	b	22322	39	7	174	38	40	19	18737	16030	3735	2431
	c	1396	-1	0	1	4	1	1	294	229	152	132
	d	106,7	97,5	100,0	100,6	111,8	102,6	105,6	101,6	101,4	104,2	105,7
nowosądecki	a	1957	7	3	16	3	34	24	1834	1630	182	84
	b	2061	7	3	17	3	34	24	1876	1679	181	84
	c	104	0	0	1	0	0	0	42	49	-1	0
	d	105,3	100,0	100,0	106,3	100,0	100,0	100,0	102,3	103,0	99,5	100,0
oświęcimski	a	2690	17	2	31	7	51	37	2510	2229	264	121
	b	2809	16	2	31	7	51	37	2580	2294	262	121
	c	119	-1	0	0	0	0	0	70	65	-2	0
	d	104,4	94,1	100,0	100,0	100,0	100,0	100,0	102,8	102,9	99,2	100,0
tarnowski	a	1710	12	1	26	4	30	22	1600	1425	165	68
	b	1814	12	1	29	4	31	22	1659	1477	173	72
	c	104	0	0	3	0	1	0	59	52	8	4
	d	106,1	100,0	100,0	111,5	100,0	103,3	100,0	103,7	103,6	104,8	105,9
nowotarski	a	1156	7	3	11	3	24	14	1050	927	146	78
	b	1194	7	3	12	3	24	14	1051	927	146	78
	c	38	0	0	1	0	0	0	1	0	0	0
	d	103,3	100,0	100,0	109,1	100,0	100,0	100,0	100,1	100,0	100,0	100,0
<b>Mazowieckie</b>	<b>Ogółem</b>											
a	127823	295	89	774	169	315	227	102601	87082	33332	24111	
b	134636	309	105	827	204	314	227	103883	88262	33584	24330	
c	6813	14	16	53	35	-1	0	1282	1180	252	219	
d	105,3	104,7	118,0	106,8	120,7	99,7	100,0	101,2	101,4	100,8	100,9	
<i>Podregiony:</i>												
ciechanowski	a	1185	4	2	10	1	29	29	1064	941	157	85
	b	1209	4	2	10	1	28	28	1068	941	157	85
	c	24	0	0	0	0	-1	-1	4	0	0	0
	d	102,0	100,0	100,0	100,0	100,0	96,6	96,6	100,4	100,0	100,0	100,0



TABL.16 SPÓŁKI HANDLOWE WEDŁUG RODZAJU KAPITAŁU, WOJEWÓDZTW I PODREGIONÓW (cd.)

WYSZCZEGÓLNIENIE		Rodzaj kapitału										
		Skarbu Państwa		państwowych osób prawnych		samorządu terytorialnego		prywatnego krajowego		zagranicznego		
		razem	w tym jedno-osobowe	razem	w tym o jedno-rodnym rodzaju	razem	w tym o jedno-rodnym rodzaju	razem	w tym o jedno-rodnym rodzaju	razem	w tym o jedno-rodnym rodzaju	
a - 31.12.2014 r.												
b - 30.06.2015 r.												
c - przyrost												
d - 2014 = 100												
ostrolęcki												
a	1197	6	1	18	4	22	15	1132	1040	90	41	
b	1234	6	1	18	4	21	14	1152	1058	91	40	
c	37	0	0	0	0	-1	-1	20	18	1	-1	
d	103,1	100,0	100,0	100,0	100,0	95,5	93,3	101,8	101,7	101,1	97,6	
radomski												
a	2869	13	4	39	18	27	22	2581	2346	390	234	
b	2962	12	4	38	18	28	23	2621	2383	395	236	
c	93	-1	0	-1	0	1	1	40	37	5	2	
d	103,2	92,3	100,0	97,4	100,0	103,7	104,5	101,5	101,6	101,3	100,9	
m.st. Warszawa												
a	100600	227	64	606	128	77	38	80420	67611	26932	19410	
b	106206	242	82	654	160	79	40	81413	68534	27094	19551	
c	5606	15	18	48	32	2	2	993	923	162	141	
d	105,6	106,6	128,1	107,9	125,0	102,6	105,3	101,2	101,4	100,6	100,7	
warszawski wschodni												
a	5601	18	7	15	4	55	42	5078	4511	796	448	
b	5843	18	6	18	5	53	42	5157	4586	793	452	
c	242	0	-1	3	1	-2	0	79	75	-3	4	
d	104,3	100,0	85,7	120,0	125,0	96,4	100,0	101,6	101,7	99,6	100,9	
warszawski zachodni												
a	13342	13	6	52	5	43	33	9523	8131	4633	3740	
b	14080	12	5	55	8	43	33	9653	8245	4720	3812	
c	738	-1	-1	3	3	0	0	130	114	87	72	
d	105,5	92,3	83,3	105,8	160,0	100,0	100,0	101,4	101,4	101,9	101,9	
płocki												
a	1805	7	2	20	6	37	31	1687	1493	181	74	
b	1847	8	3	19	5	37	31	1692	1497	181	74	
c	42	1	1	-1	-1	0	0	5	4	0	0	
d	102,3	114,3	150,0	95,0	83,3	100,0	100,0	100,3	100,3	100,0	100,0	
siedlecki												
a	1224	7	3	14	3	25	17	1116	1009	153	79	
b	1255	7	2	15	3	25	16	1127	1018	153	80	
c	31	0	-1	1	0	0	-1	11	9	0	1	
d	102,5	100,0	66,7	107,1	100,0	100,0	94,1	101,0	100,9	100,0	101,3	
<b>Opolskie</b>												
a	<b>6676</b>	<b>23</b>	<b>8</b>	<b>78</b>	<b>11</b>	<b>99</b>	<b>82</b>	<b>5697</b>	<b>4697</b>	<b>1494</b>	<b>844</b>	
b	<b>6884</b>	<b>23</b>	<b>10</b>	<b>81</b>	<b>13</b>	<b>99</b>	<b>82</b>	<b>5769</b>	<b>4770</b>	<b>1491</b>	<b>843</b>	
c	<b>208</b>	<b>0</b>	<b>2</b>	<b>3</b>	<b>2</b>	<b>0</b>	<b>0</b>	<b>72</b>	<b>73</b>	<b>-3</b>	<b>-1</b>	
d	<b>103,1</b>	<b>100,0</b>	<b>125,0</b>	<b>103,8</b>	<b>118,2</b>	<b>100,0</b>	<b>100,0</b>	<b>101,3</b>	<b>101,6</b>	<b>99,8</b>	<b>99,9</b>	
<i>Podregiony:</i>												
nyski												
a	1632	5	2	16	4	44	41	1436	1192	300	144	
b	1671	5	2	17	5	45	42	1443	1204	295	143	
c	39	0	0	1	1	1	1	7	12	-5	-1	
d	102,4	100,0	100,0	106,3	125,0	102,3	102,4	100,5	101,0	98,3	99,3	

TABL.16 SPÓŁKI HANDLOWE WEDŁUG RODZAJU KAPITAŁU, WOJEWÓDZTWA I PODREGIONÓW (cd.)

WYSZCZEGÓLNIENIE		Rodzaj kapitału										
		Skarbu Państwa		państwowych osób prawnych		samorządu terytorialnego		prywatnego krajowego		zagranicznego		
		razem	w tym jedno-osobowe	razem	w tym o jednolodnym rodzaju	razem	w tym o jednolodnym rodzaju	razem	w tym o jednolodnym rodzaju	razem	w tym o jednolodnym rodzaju	
a - 31.12.2014 r. b - 30.06.2015 r. c - przyrost d - 2014 = 100	Ogółem											
opolski	a	5044	18	6	62	7	55	41	4261	3505	1194	700
	b	5213	18	8	64	8	54	40	4326	3566	1196	700
	c	169	0	2	2	1	-1	-1	65	61	2	0
	d	103,4	100,0	133,3	103,2	114,3	98,2	97,6	101,5	101,7	100,2	100,0
<b>Podkarpackie</b>	<b>a</b>	<b>10452</b>	<b>45</b>	<b>10</b>	<b>103</b>	<b>32</b>	<b>159</b>	<b>118</b>	<b>9327</b>	<b>8168</b>	<b>1511</b>	<b>908</b>
	<b>b</b>	<b>11137</b>	<b>44</b>	<b>10</b>	<b>101</b>	<b>32</b>	<b>158</b>	<b>117</b>	<b>9502</b>	<b>8304</b>	<b>1600</b>	<b>977</b>
	<b>c</b>	<b>685</b>	<b>-1</b>	<b>0</b>	<b>-2</b>	<b>0</b>	<b>-1</b>	<b>-1</b>	<b>175</b>	<b>136</b>	<b>89</b>	<b>69</b>
	<b>d</b>	<b>106,6</b>	<b>97,8</b>	<b>100,0</b>	<b>98,1</b>	<b>100,0</b>	<b>99,4</b>	<b>99,2</b>	<b>101,9</b>	<b>101,7</b>	<b>105,9</b>	<b>107,6</b>
<i>Podregiony:</i>												
krośnieński	a	1658	15	5	25	10	34	27	1518	1353	174	95
	b	1718	14	5	24	10	33	27	1541	1373	177	97
	c	60	-1	0	-1	0	-1	0	23	20	3	2
	d	103,6	93,3	100,0	96,0	100,0	97,1	100,0	101,5	101,5	101,7	102,1
przemyski	a	1438	4	–	7	1	28	23	1149	990	375	260
	b	1597	4	–	7	1	28	23	1180	1017	413	294
	c	159	0	–	0	0	0	0	31	27	38	34
	d	111,1	100,0	–	100,0	100,0	100,0	100,0	102,7	102,7	110,1	113,1
rzeszowski	a	4837	12	3	19	2	35	28	4418	3865	607	351
	b	5250	12	3	20	3	35	28	4541	3963	651	382
	c	413	0	0	1	1	0	0	123	98	44	31
	d	108,5	100,0	100,0	105,3	150,0	100,0	100,0	102,8	102,5	107,2	108,8
tarnobrzeski	a	2519	14	2	52	19	62	40	2242	1960	355	202
	b	2572	14	2	50	18	62	39	2240	1951	359	204
	c	53	0	0	-2	-1	0	-1	-2	-9	4	2
	d	102,1	100,0	100,0	96,2	94,7	100,0	97,5	99,9	99,5	101,1	101,0
<b>Podlaskie</b>	<b>a</b>	<b>5942</b>	<b>33</b>	<b>7</b>	<b>26</b>	<b>7</b>	<b>77</b>	<b>62</b>	<b>5439</b>	<b>4801</b>	<b>749</b>	<b>403</b>
	<b>b</b>	<b>6219</b>	<b>32</b>	<b>7</b>	<b>26</b>	<b>7</b>	<b>79</b>	<b>65</b>	<b>5517</b>	<b>4852</b>	<b>791</b>	<b>425</b>
	<b>c</b>	<b>277</b>	<b>-1</b>	<b>0</b>	<b>0</b>	<b>0</b>	<b>2</b>	<b>3</b>	<b>78</b>	<b>51</b>	<b>42</b>	<b>22</b>
	<b>d</b>	<b>104,7</b>	<b>97,0</b>	<b>100,0</b>	<b>100,0</b>	<b>100,0</b>	<b>102,6</b>	<b>104,8</b>	<b>101,4</b>	<b>101,1</b>	<b>105,6</b>	<b>105,5</b>
<i>Podregiony:</i>												
białostocki	a	3975	21	3	16	4	27	20	3652	3224	501	280
	b	4185	19	3	16	4	26	20	3716	3269	532	297
	c	210	-2	0	0	0	-1	0	64	45	31	17
	d	105,3	90,5	100,0	100,0	100,0	96,3	100,0	101,8	101,4	106,2	106,1
łomżyński	a	1052	7	3	4	1	29	26	974	852	117	44
	b	1092	8	3	4	1	31	28	985	857	123	46
	c	40	1	0	0	0	2	2	11	5	6	2
	d	103,8	114,3	100,0	100,0	100,0	106,9	107,7	101,1	100,6	105,1	104,5

TABL.16 SPÓŁKI HANDLOWE WEDŁUG RODZAJU KAPITAŁU, WOJEWÓDZTW I PODREGIONÓW (cd.)

WYSZCZEGÓLNIENIE		Rodzaj kapitału										
		Skarbu Państwa		państwowych osób prawnych		samorządu terytorialnego		prywatnego krajowego		zagranicznego		
		razem	w tym jedno-osobowe	razem	w tym o jednorodnym rodzaju	razem	w tym o jednorodnym rodzaju	razem	w tym o jednorodnym rodzaju	razem	w tym o jednorodnym rodzaju	
a - 31.12.2014 r.												
b - 30.06.2015 r.												
c - przyrost												
d - 2014 = 100												
	Ogółem											
suwalski	a	915	5	1	6	2	21	16	813	725	131	79
	b	942	5	1	6	2	22	17	816	726	136	82
	c	27	0	0	0	0	1	1	3	1	5	3
	d	103,0	100,0	100,0	100,0	100,0	104,8	106,3	100,4	100,1	103,8	103,8
<b>Pomorskie</b>	<b>a</b>	<b>27960</b>	<b>67</b>	<b>14</b>	<b>312</b>	<b>40</b>	<b>226</b>	<b>161</b>	<b>25134</b>	<b>21442</b>	<b>4678</b>	<b>2573</b>
	<b>b</b>	<b>29165</b>	<b>67</b>	<b>15</b>	<b>315</b>	<b>44</b>	<b>223</b>	<b>161</b>	<b>25839</b>	<b>22063</b>	<b>4739</b>	<b>2619</b>
	<b>c</b>	<b>1205</b>	<b>0</b>	<b>1</b>	<b>3</b>	<b>4</b>	<b>-3</b>	<b>0</b>	<b>705</b>	<b>621</b>	<b>61</b>	<b>46</b>
	<b>d</b>	<b>104,3</b>	<b>100,0</b>	<b>107,1</b>	<b>101,0</b>	<b>110,0</b>	<b>98,7</b>	<b>100,0</b>	<b>102,8</b>	<b>102,9</b>	<b>101,3</b>	<b>101,8</b>
<i>Podregiony:</i>												
gdański	a	4159	2	1	23	3	47	36	3839	3331	585	273
	b	4401	2	1	23	3	47	36	4002	3472	595	276
	c	242	0	0	0	0	0	0	163	141	10	3
	d	105,8	100,0	100,0	100,0	100,0	100,0	100,0	104,2	104,2	101,7	101,1
ślupski	a	2159	8	1	26	4	49	37	1856	1536	472	257
	b	2209	7	1	26	4	49	37	1889	1561	474	258
	c	50	-1	0	0	0	0	0	33	25	2	1
	d	102,3	87,5	100,0	100,0	100,0	100,0	100,0	101,8	101,6	100,4	100,4
starogardzki	a	2183	10	4	18	2	50	36	1951	1662	353	187
	b	2235	10	4	18	2	49	36	1975	1690	350	189
	c	52	0	0	0	0	-1	0	24	28	-3	2
	d	102,4	100,0	100,0	100,0	100,0	98,0	100,0	101,2	101,7	99,2	101,1
trójmiejski	a	18626	44	8	234	30	59	32	16738	14279	3138	1794
	b	19449	45	9	236	34	57	32	17196	14682	3190	1834
	c	823	1	1	2	4	-2	0	458	403	52	40
	d	104,4	102,3	112,5	100,9	113,3	96,6	100,0	102,7	102,8	101,7	102,2
chojnicki	a	833	3	-	11	1	21	20	750	634	130	62
	b	871	3	-	12	1	21	20	777	658	130	62
	c	38	0	-	1	0	0	0	27	24	0	0
	d	104,6	100,0	-	109,1	100,0	100,0	100,0	103,6	103,8	100,0	100,0
<b>Śląskie</b>	<b>a</b>	<b>43862</b>	<b>152</b>	<b>47</b>	<b>491</b>	<b>133</b>	<b>320</b>	<b>195</b>	<b>39414</b>	<b>34318</b>	<b>6704</b>	<b>3980</b>
	<b>b</b>	<b>45823</b>	<b>148</b>	<b>45</b>	<b>500</b>	<b>136</b>	<b>318</b>	<b>193</b>	<b>40339</b>	<b>35156</b>	<b>6778</b>	<b>4031</b>
	<b>c</b>	<b>1961</b>	<b>-4</b>	<b>-2</b>	<b>9</b>	<b>3</b>	<b>-2</b>	<b>-2</b>	<b>925</b>	<b>838</b>	<b>74</b>	<b>51</b>
	<b>d</b>	<b>104,5</b>	<b>97,4</b>	<b>95,7</b>	<b>101,8</b>	<b>102,3</b>	<b>99,4</b>	<b>99,0</b>	<b>102,3</b>	<b>102,4</b>	<b>101,1</b>	<b>101,3</b>
<i>Podregiony:</i>												
bielski	a	6343	29	8	63	22	49	30	5481	4752	1224	787
	b	6606	29	9	61	22	50	30	5589	4846	1233	797
	c	263	0	1	-2	0	1	0	108	94	9	10
	d	104,1	100,0	112,5	96,8	100,0	102,0	100,0	102,0	102,0	100,7	101,3

TABL.16 SPÓŁKI HANDLOWE WEDŁUG RODZAJU KAPITAŁU, WOJEWÓDZTW I PODREGIONÓW (cd.)

WYSZCZEGÓLNIENIE		Rodzaj kapitału										
		Skarbu Państwa		państwowych osób prawnych		samorządu terytorialnego		prywatnego krajowego		zagranicznego		
		razem	w tym jedno-osobowe	razem	w tym o jednolodnym rodzaju	razem	w tym o jednolodnym rodzaju	razem	w tym o jednolodnym rodzaju	razem	w tym o jednolodnym rodzaju	
a - 31.12.2014 r. b - 30.06.2015 r. c - przyrost d - 2014 = 100	Ogółem											
bytomski	a	3274	14	6	36	7	30	16	3015	2626	440	225
	b	3415	14	6	37	7	30	16	3092	2699	442	225
	c	141	0	0	1	0	0	0	77	73	2	0
	d	104,3	100,0	100,0	102,8	100,0	100,0	100,0	102,6	102,8	100,5	100,0
częstochowski	a	3970	13	5	42	4	23	18	3591	3131	606	338
	b	4143	13	5	42	4	22	17	3670	3199	617	347
	c	173	0	0	0	0	-1	-1	79	68	11	9
	d	104,4	100,0	100,0	100,0	100,0	95,7	94,4	102,2	102,2	101,8	102,7
gliwicki	a	4936	19	4	80	29	37	22	4453	3879	761	419
	b	5131	16	1	78	27	37	22	4570	3994	757	420
	c	195	-3	-3	-2	-2	0	0	117	115	-4	1
	d	104,0	84,2	25,0	97,5	93,1	100,0	100,0	102,6	103,0	99,5	100,2
katowicki	a	12941	44	14	141	39	59	28	11680	10034	1897	1155
	b	13572	42	13	154	44	59	29	11973	10288	1936	1174
	c	631	-2	-1	13	5	0	1	293	254	39	19
	d	104,9	95,5	92,9	109,2	112,8	100,0	103,6	102,5	102,5	102,1	101,6
rybnicki	a	3689	11	4	47	13	34	25	3378	2996	494	263
	b	3811	11	4	45	12	33	24	3419	3031	491	256
	c	122	0	0	-2	-1	-1	-1	41	35	-3	-7
	d	103,3	100,0	100,0	95,7	92,3	97,1	96,0	101,2	101,2	99,4	97,3
sosnowiecki	a	5210	16	4	56	11	50	30	4693	4187	713	462
	b	5462	16	4	57	12	50	30	4819	4304	729	474
	c	252	0	0	1	1	0	0	126	117	16	12
	d	104,8	100,0	100,0	101,8	109,1	100,0	100,0	102,7	102,8	102,2	102,6
tyski	a	3499	6	2	26	8	38	26	3123	2713	569	331
	b	3683	7	3	26	8	37	25	3207	2795	573	338
	c	184	1	1	0	0	-1	-1	84	82	4	7
	d	105,3	116,7	150,0	100,0	100,0	97,4	96,2	102,7	103,0	100,7	102,1
Świętokrzyskie	a	<b>6014</b>	<b>35</b>	<b>11</b>	<b>60</b>	<b>11</b>	<b>92</b>	<b>73</b>	<b>5596</b>	<b>4915</b>	<b>641</b>	<b>307</b>
	b	<b>6263</b>	<b>35</b>	<b>10</b>	<b>61</b>	<b>11</b>	<b>91</b>	<b>72</b>	<b>5680</b>	<b>4999</b>	<b>639</b>	<b>307</b>
	c	<b>249</b>	<b>0</b>	<b>-1</b>	<b>1</b>	<b>0</b>	<b>-1</b>	<b>-1</b>	<b>84</b>	<b>84</b>	<b>-2</b>	<b>0</b>
	d	<b>104,1</b>	<b>100,0</b>	<b>90,9</b>	<b>101,7</b>	<b>100,0</b>	<b>98,9</b>	<b>98,6</b>	<b>101,5</b>	<b>101,7</b>	<b>99,7</b>	<b>100,0</b>
Podregiony: kielecki	a	4843	30	9	52	9	54	41	4513	3949	535	257
	b	5058	30	8	53	9	53	40	4587	4024	534	257
	c	215	0	-1	1	0	-1	-1	74	75	-1	0
	d	104,4	100,0	88,9	101,9	100,0	98,1	97,6	101,6	101,9	99,8	100,0

TABL.16 SPÓŁKI HANDLOWE WEDŁUG RODZAJU KAPITAŁU, WOJEWÓDZTW I PODREGIONÓW (cd.)

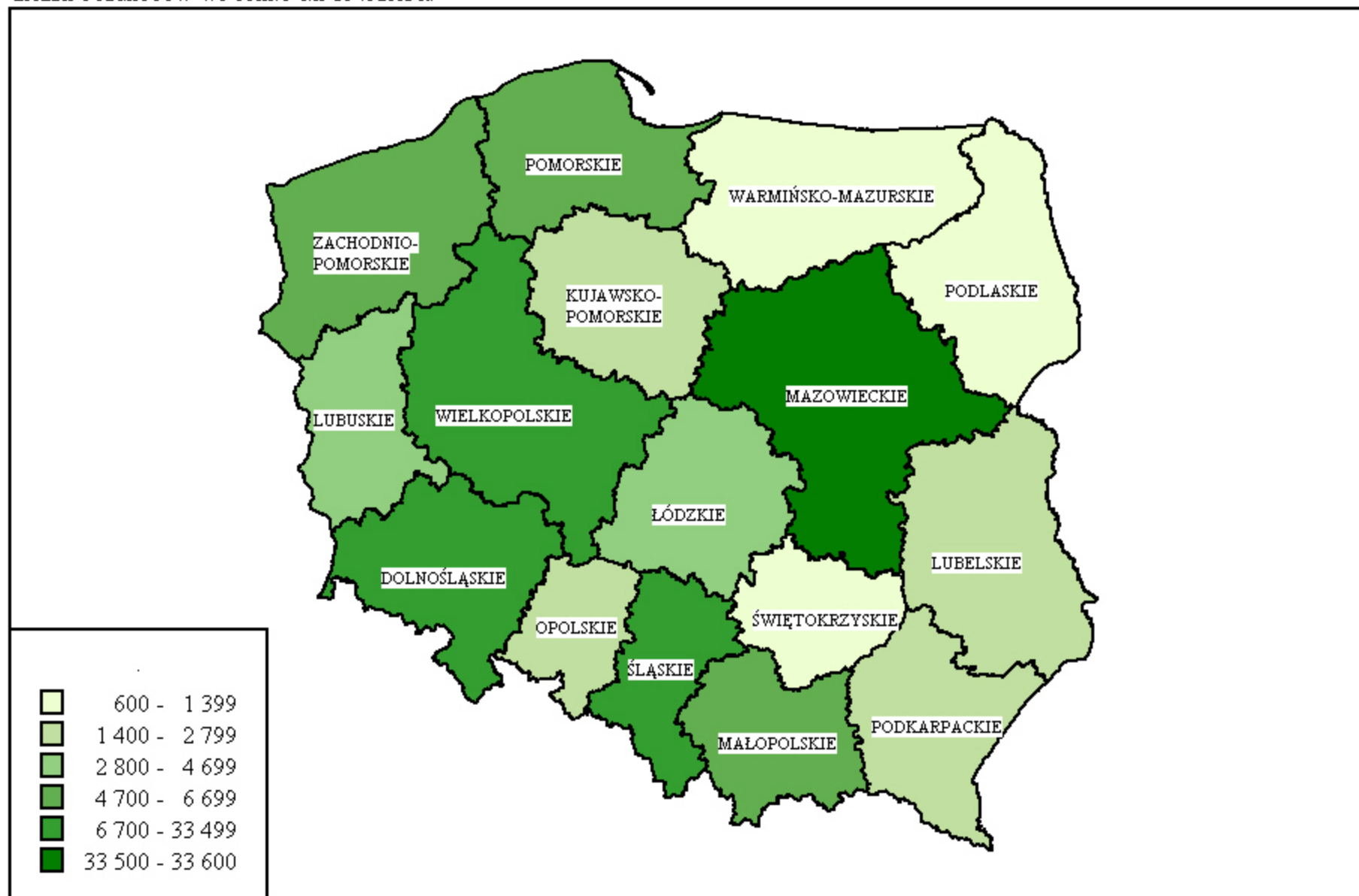
WYSZCZEGÓLNIENIE		Rodzaj kapitału										
		Skarbu Państwa		państwowych osób prawnych		samorządu terytorialnego		prywatnego krajowego		zagranicznego		
		razem	w tym jedno-osobowe	razem	w tym o jedno-rodnym rodzaju	razem	w tym o jedno-rodnym rodzaju	razem	w tym o jedno-rodnym rodzaju	razem	w tym o jedno-rodnym rodzaju	
a - 31.12.2014 r.												
b - 30.06.2015 r.												
c - przyrost												
d - 2014 = 100												
	Ogółem											
sandomiersko-jędrzejowski	a	1171	5	2	8	2	38	32	1083	966	106	50
	b	1205	5	2	8	2	38	32	1093	975	105	50
	c	34	0	0	0	0	0	0	10	9	-1	0
	d	102,9	100,0	100,0	100,0	100,0	100,0	100,0	100,9	100,9	99,1	100,0
<b>Warmińsko-mazurskie</b>	<b>a</b>	<b>7632</b>	<b>27</b>	<b>11</b>	<b>84</b>	<b>23</b>	<b>178</b>	<b>153</b>	<b>6969</b>	<b>6101</b>	<b>1039</b>	<b>464</b>
	<b>b</b>	<b>7850</b>	<b>27</b>	<b>11</b>	<b>85</b>	<b>24</b>	<b>177</b>	<b>152</b>	<b>7008</b>	<b>6136</b>	<b>1045</b>	<b>467</b>
	<b>c</b>	<b>218</b>	<b>0</b>	<b>0</b>	<b>1</b>	<b>1</b>	<b>-1</b>	<b>-1</b>	<b>39</b>	<b>35</b>	<b>6</b>	<b>3</b>
	<b>d</b>	<b>102,9</b>	<b>100,0</b>	<b>100,0</b>	<b>101,2</b>	<b>104,3</b>	<b>99,4</b>	<b>99,3</b>	<b>100,6</b>	<b>100,6</b>	<b>100,6</b>	<b>100,6</b>
<i>Podregiony:</i>												
elbląski	a	2382	5	4	29	10	64	55	2146	1894	330	167
	b	2435	4	3	29	10	64	55	2154	1899	336	170
	c	53	-1	-1	0	0	0	0	8	5	6	3
	d	102,2	80,0	75,0	100,0	100,0	100,0	100,0	100,4	100,3	101,8	101,8
elcki	a	989	1	-	5	-	39	36	910	791	131	40
	b	1011	2	1	5	-	37	34	920	800	134	41
	c	22	1	1	0	-	-2	-2	10	9	3	1
	d	102,2	200,0	x	100,0	-	94,9	94,4	101,1	101,1	102,3	102,5
olsztyński	a	4261	21	7	50	13	75	62	3913	3416	578	257
	b	4404	21	7	51	14	76	63	3934	3437	575	256
	c	143	0	0	1	1	1	1	21	21	-3	-1
	d	103,4	100,0	100,0	102,0	107,7	101,3	101,6	100,5	100,6	99,5	99,6
<b>Wielkopolskie</b>	<b>a</b>	<b>40486</b>	<b>93</b>	<b>36</b>	<b>403</b>	<b>103</b>	<b>307</b>	<b>229</b>	<b>35805</b>	<b>30363</b>	<b>6983</b>	<b>4119</b>
	<b>b</b>	<b>42634</b>	<b>94</b>	<b>38</b>	<b>420</b>	<b>114</b>	<b>304</b>	<b>228</b>	<b>36461</b>	<b>30962</b>	<b>7060</b>	<b>4177</b>
	<b>c</b>	<b>2148</b>	<b>1</b>	<b>2</b>	<b>17</b>	<b>11</b>	<b>-3</b>	<b>-1</b>	<b>656</b>	<b>599</b>	<b>77</b>	<b>58</b>
	<b>d</b>	<b>105,3</b>	<b>101,1</b>	<b>105,6</b>	<b>104,2</b>	<b>110,7</b>	<b>99,0</b>	<b>99,6</b>	<b>101,8</b>	<b>102,0</b>	<b>101,1</b>	<b>101,4</b>
<i>Podregiony:</i>												
kaliski	a	3949	12	3	34	7	76	58	3638	3125	519	224
	b	4133	12	3	37	9	75	58	3707	3188	523	226
	c	184	0	0	3	2	-1	0	69	63	4	2
	d	104,7	100,0	100,0	108,8	128,6	98,7	100,0	101,9	102,0	100,8	100,9
koniński	a	3139	14	6	34	12	50	39	2766	2386	522	300
	b	3254	14	6	33	11	49	38	2786	2409	521	301
	c	115	0	0	-1	-1	-1	-1	20	23	-1	1
	d	103,7	100,0	100,0	97,1	91,7	98,0	97,4	100,7	101,0	99,8	100,3
leszczyński	a	3608	20	7	34	7	35	29	3206	2716	654	351
	b	3767	20	7	34	7	35	29	3271	2771	666	357
	c	159	0	0	0	0	0	0	65	55	12	6
	d	104,4	100,0	100,0	100,0	100,0	100,0	100,0	102,0	102,0	101,8	101,7

TABL.16 SPÓŁKI HANDLOWE WEDŁUG RODZAJU KAPITAŁU, WOJEWÓDZTW I PODREGIONÓW (dok.)

WYSZCZEGÓLNIENIE		Rodzaj kapitału										
		Skarbu Państwa		państwowych osób prawnych		samorządu terytorialnego		prywatnego krajowego		zagranicznego		
		razem	w tym jednoosobowe	razem	w tym o jednolodnym rodzaju	razem	w tym o jednolodnym rodzaju	razem	w tym o jednolodnym rodzaju	razem	w tym o jednolodnym rodzaju	
a - 31.12.2014 r. b - 30.06.2015 r. c - przyrost d - 2014 = 100	Ogółem											
pilski	a	2016	11	5	24	6	56	36	1769	1485	342	187
	b	2079	11	5	24	6	56	36	1798	1517	340	185
	c	63	0	0	0	0	0	0	29	32	-2	-2
	d	103,1	100,0	100,0	100,0	100,0	100,0	100,0	101,6	102,2	99,4	98,9
poznański	a	7107	10	5	36	7	57	52	6201	5189	1371	814
	b	7565	10	5	39	9	56	51	6363	5340	1391	828
	c	458	0	0	3	2	-1	-1	162	151	20	14
	d	106,4	100,0	100,0	108,3	128,6	98,2	98,1	102,6	102,9	101,5	101,7
m. Poznań	a	20667	26	10	241	64	33	15	18225	15462	3575	2243
	b	21836	27	12	253	72	33	16	18536	15737	3619	2280
	c	1169	1	2	12	8	0	1	311	275	44	37
	d	105,7	103,8	120,0	105,0	112,5	100,0	106,7	101,7	101,8	101,2	101,6
<b>Zachodnio-pomorskie</b>	<b>a</b>	<b>17464</b>	<b>45</b>	<b>16</b>	<b>193</b>	<b>51</b>	<b>220</b>	<b>144</b>	<b>14554</b>	<b>11491</b>	<b>4832</b>	<b>2618</b>
	<b>b</b>	<b>18033</b>	<b>44</b>	<b>16</b>	<b>195</b>	<b>52</b>	<b>221</b>	<b>144</b>	<b>14684</b>	<b>11622</b>	<b>4860</b>	<b>2643</b>
	<b>c</b>	<b>569</b>	<b>-1</b>	<b>0</b>	<b>2</b>	<b>1</b>	<b>1</b>	<b>0</b>	<b>130</b>	<b>131</b>	<b>28</b>	<b>25</b>
	<b>d</b>	<b>103,3</b>	<b>97,8</b>	<b>100,0</b>	<b>101,0</b>	<b>102,0</b>	<b>100,5</b>	<b>100,0</b>	<b>100,9</b>	<b>101,1</b>	<b>100,6</b>	<b>101,0</b>
<i>Podregiony:</i> koszaliński	a	3016	9	5	32	10	45	37	2602	2030	792	347
	b	3121	9	5	32	10	44	36	2640	2062	797	347
	c	105	0	0	0	0	-1	-1	38	32	5	0
	d	103,5	100,0	100,0	100,0	100,0	97,8	97,3	101,5	101,6	100,6	100,0
szczecinecko-pyrzycki	a	2220	5	2	18	4	61	52	1801	1387	678	354
	b	2271	5	2	19	4	62	53	1817	1396	681	356
	c	51	0	0	1	0	1	1	16	9	3	2
	d	102,3	100,0	100,0	105,6	100,0	101,6	101,9	100,9	100,6	100,4	100,6
m. Szczecin	a	8633	22	7	101	26	51	14	7241	5859	2242	1309
	b	8953	22	7	103	27	52	14	7294	5919	2260	1327
	c	320	0	0	2	1	1	0	53	60	18	18
	d	103,7	100,0	100,0	102,0	103,8	102,0	100,0	100,7	101,0	100,8	101,4
szczeciński	a	3595	9	2	42	11	63	41	2910	2215	1120	608
	b	3688	8	2	41	11	63	41	2933	2245	1122	613
	c	93	-1	0	-1	0	0	0	23	30	2	5
	d	102,6	88,9	100,0	97,6	100,0	100,0	100,0	100,8	101,4	100,2	100,8

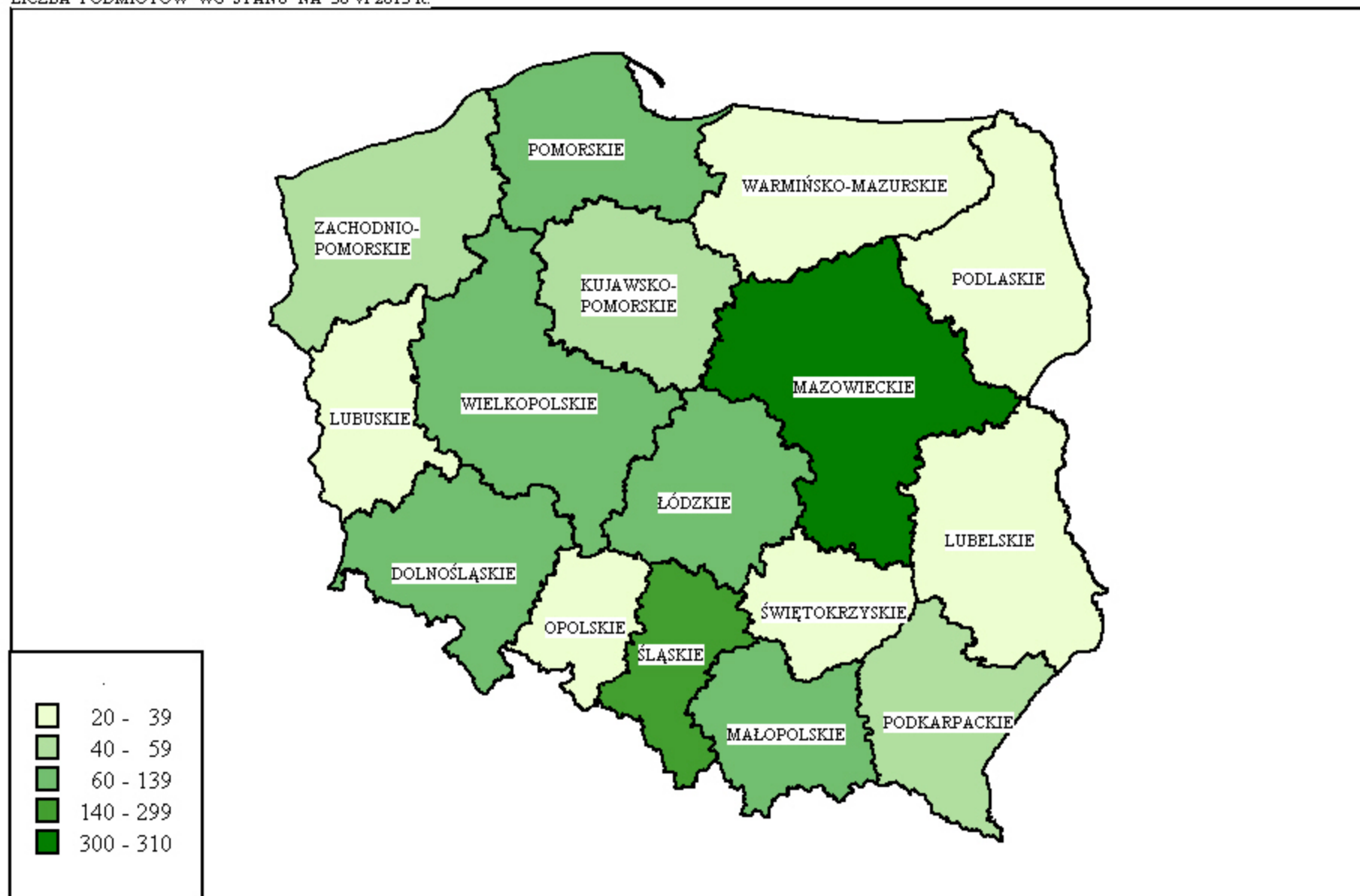
# SPÓŁKI HANDLOWE Z UDZIAŁEM KAPITAŁU ZAGRANICZNEGO

LICZBA PODMIOTÓW WG STANU NA 30 VI 2015 R.



Uwaga: przedziały utworzono przy użyciu metody podziału naturalnego (faktyczna liczba podmiotów danego województwa jak najmniej różni się od średniej przedziału).

## SPÓŁKI HANDLOWE Z UDZIAŁEM SKARBU PAŃSTWA LICZBA PODMIOTÓW WG STANU NA 30 VI 2015 R.

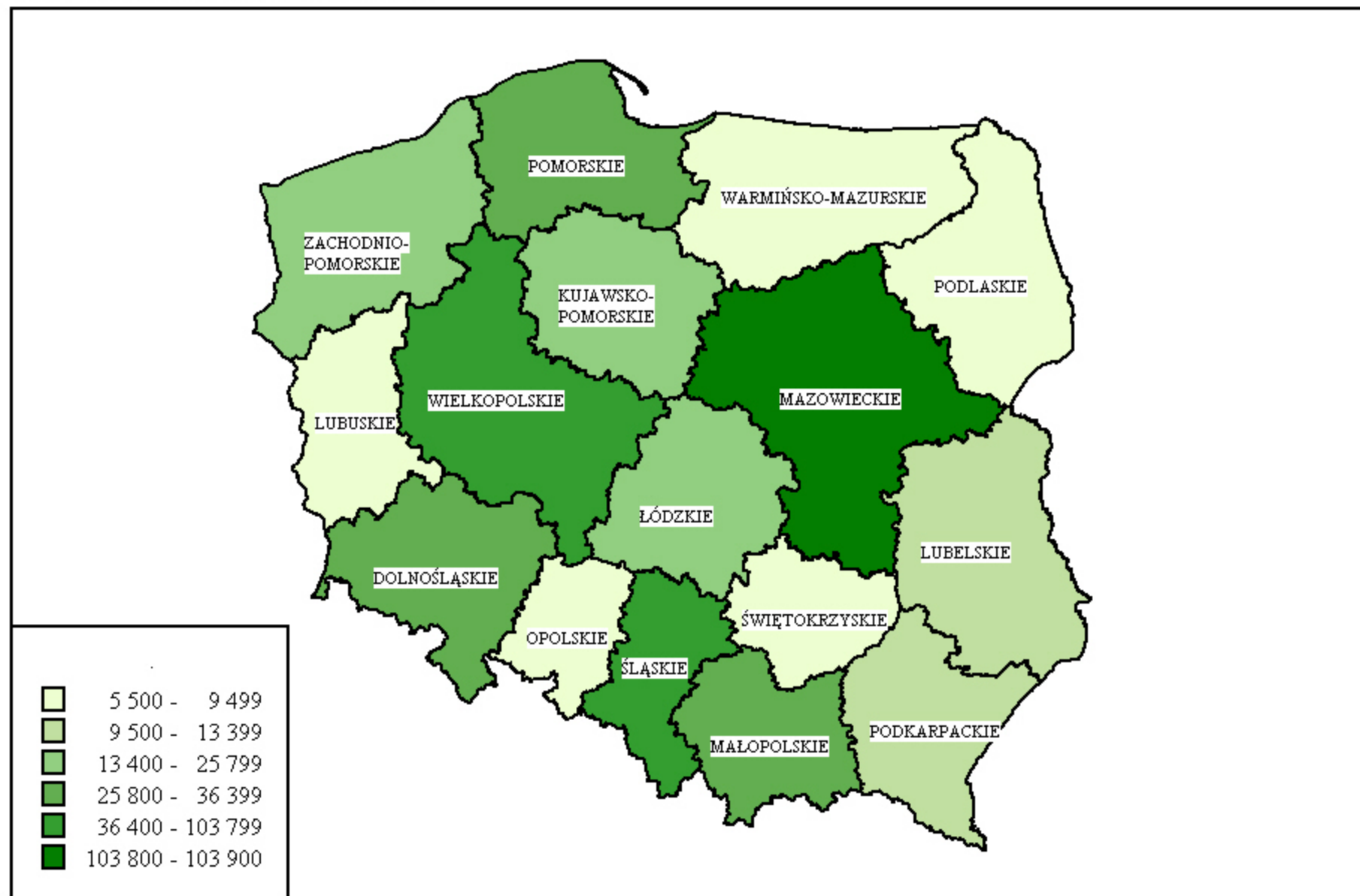


Uwaga: przedziały utworzono przy użyciu metody podziału naturalnego (faktyczna liczba podmiotów danego województwa jak najmniej różni się od średniej przedziału).



## SPÓŁKI HANDLOWE Z UDZIAŁEM KAPITAŁU PRYWATNEGO KRAJOWEGO

LICZBA PODMIOTÓW WG STANU NA 30 VI 2015 R.



Uwaga: przedziały utworzono przy użyciu metody podziału naturalnego (faktyczna liczba podmiotów danego województwa jak najmniej różni się od średniej przedziału).

TABL.17 OSOBY FIZYCZNE PROWADZĄCE DZIAŁALNOŚĆ GOSPODARCZĄ WEDŁUG SEKCJI PKD

Lp.	Wyszczególnienie a - 31.12.2014 r. b - 30.06.2015 r. c - 2014 = 100	Ogółem	Rolnictwo, leśnictwo, łowiectwo i rybactwo	Przemysł		Budownictwo	Handel; naprawa pojazdów samochodo- wych <sup>Δ</sup>	Transport i gospodarka magazynowa	Zakwate- rowanie i gastro- nomia <sup>Δ</sup>
				razem	w tym				
					przetwórstwo prze- mysłowe				
1	<b>POLSKA</b>	<b>2961239<sup>13</sup></b>	<b>58221</b>	<b>289268</b>	<b>277343</b>	<b>404505</b>	<b>827639</b>	<b>226336</b>	<b>97727</b>
2		<b>2971290<sup>13</sup></b>	<b>58649</b>	<b>289538</b>	<b>277642</b>	<b>407846</b>	<b>817792</b>	<b>227576</b>	<b>98939</b>
3		<b>100,3</b>	<b>100,7</b>	<b>100,1</b>	<b>100,1</b>	<b>100,8</b>	<b>98,8</b>	<b>100,5</b>	<b>101,2</b>
4	Dolnośląskie	234474	3417	19339	18545	33622	64755	17292	7599
5		235033	3413	19263	18492	33853	64022	17329	7598
6		100,2	99,9	99,6	99,7	100,7	98,9	100,2	100,0
7	Kujawsko-pomorskie	142201	3091	13720	12941	19213	40910	11473	3517
8		142217	3121	13750	12978	19476	40169	11472	3587
9		100,0	101,0	100,2	100,3	101,4	98,2	100,0	102,0
10	Lubelskie	129338	3336	11438	10851	18270	40313	10413	3539
11		129657	3339	11408	10831	18532	39773	10472	3582
12		100,2	100,1	99,7	99,8	101,4	98,7	100,6	101,2
13	Lubuskie	77499	2335	6364	5968	11786	23241	6428	2451
14		77758	2426	6387	6004	11965	22874	6644	2447
15		100,3	103,9	100,4	100,6	101,5	98,4	103,4	99,8
16	Łódzkie	180367	3424	22872	22024	21189	55529	13281	4370
17		179938	3429	22667	21834	21204	54758	13368	4390
18		99,8	100,1	99,1	99,1	100,1	98,6	100,7	100,5
19	Małopolskie	263142	3179	28410	27617	40771	69813	20332	10166
20		264953	3189	28514	27737	41476	69049	20658	10146
21		100,7	100,3	100,4	100,4	101,7	98,9	101,6	99,8
22	Mazowieckie	496482	6980	42178	40298	53986	130007	39102	12333
23		500971	6964	42188	40276	54265	128999	39097	12521
24		100,9	99,8	100,0	99,9	100,5	99,2	100,0	101,5
25	Opolskie	71803	2032	7129	6885	11831	20297	4457	2322
26		71683	2062	7094	6855	11796	20067	4472	2321
27		99,8	101,5	99,5	99,6	99,7	98,9	100,3	100,0
28	Podkarpackie	121647	2596	12933	12549	18140	35650	9727	3649
29		122412	2613	13005	12622	18499	35324	9841	3644
30		100,6	100,7	100,6	100,6	102,0	99,1	101,2	99,9
31	Podlaskie	75930	2565	6784	6439	11307	21486	6494	1826
32		76331	2581	6771	6405	11454	21342	6568	1847
33		100,5	100,6	99,8	99,5	101,3	99,3	101,1	101,2
34	Pomorskie	197761	3247	23699	22958	28656	45757	15398	11808
35		199947	3268	23940	23206	29103	45307	15512	12326
36		101,1	100,6	101,0	101,1	101,6	99,0	100,7	104,4
37	Śląskie	335349	4051	33532	32312	42015	102784	25622	11009
38		334805	4056	33534	32310	41986	101404	25539	10954
39		99,8	100,1	100,0	100,0	99,9	98,7	99,7	99,5
40	Świętokrzyskie	84721	1480	8694	8114	12745	28895	6535	2273
41		84670	1471	8744	8141	12852	28574	6591	2278
42		99,9	99,4	100,6	100,3	100,8	98,9	100,9	100,2
43	Warmińsko-mazurskie	87701	3508	8066	7619	12736	22674	6490	2894
44		87931	3535	8068	7629	12869	22342	6545	2984
45		100,3	100,8	100,0	100,1	101,0	98,5	100,8	103,1
46	Wielkopolskie	300782	9099	30250	28913	44524	84580	21053	7160
47		300415	9260	30192	28861	44652	83288	21208	7241
48		99,9	101,8	99,8	99,8	100,3	98,5	100,7	101,1
49	Zachodnio-pomorskie	162032	3881	13859	13309	23714	40944	12239	10811
50		162568	3922	14013	13461	23864	40500	12260	11073
51		100,3	101,1	101,1	101,1	100,6	98,9	100,2	102,4

<sup>13</sup> W podziale według województw i sekcji PKD – bez podmiotów, dla których informacja o rodzaju przeważającej działalności lub miejscu zamieszkania nie występuje w rejestrze REGON.

## I WOJEWÓDZTW

Informacja i komunikacja	Działalność finansowa i ubezpieczeniowa	Obsługa rynku nieruchomości <sup>Δ</sup>	Działalność profesjonalna, naukowa i techniczna	Administrowanie i działalność wspierająca <sup>Δ</sup>	Administracja publiczna i obrona narodowa; obowiązkowe zabezpieczenia społeczne	Edukacja	Opieka zdrowotna i pomoc społeczna	Działalność związana z kulturą, rozrywką i rekreacją	Pozostała działalność usługowa	Lp.
<b>88412</b>	<b>109062</b>	<b>35935</b>	<b>310387</b>	<b>92596</b>	<b>75</b>	<b>68514</b>	<b>195052</b>	<b>32137</b>	<b>125373</b>	1
<b>91345</b>	<b>107820</b>	<b>36785</b>	<b>315414</b>	<b>94475</b>	<b>84</b>	<b>68754</b>	<b>198317</b>	<b>32442</b>	<b>125513</b>	2
<b>103,3</b>	<b>98,9</b>	<b>102,4</b>	<b>101,6</b>	<b>102,0</b>	<b>112,0</b>	<b>100,4</b>	<b>101,7</b>	<b>100,9</b>	<b>100,1</b>	3
7558	9398	3074	26611	7400	3	5920	15646	2673	10167	4
7879	9269	3137	26960	7436	4	5971	16059	2653	10187	5
104,2	98,6	102,0	101,3	100,5	133,3	100,9	102,6	99,3	100,2	6
3178	5788	1431	12263	4660	3	2943	12202	1585	6224	7
3195	5703	1468	12379	4696	3	2957	12417	1601	6223	8
100,5	98,5	102,6	100,9	100,8	100,0	100,5	101,8	101,0	100,0	9
2912	4816	1048	11459	3399	1	2603	9084	1232	5475	10
3027	4779	1083	11599	3498	1	2591	9199	1257	5517	11
103,9	99,2	103,3	101,2	102,9	100,0	99,5	101,3	102,0	100,8	12
1551	2755	858	6344	2350	-	1510	5128	668	3730	13
1568	2693	884	6397	2360	1	1505	5217	664	3726	14
101,1	97,7	103,0	100,8	100,4	x	99,7	101,7	99,4	99,9	15
4546	6443	1878	17100	4674	3	3888	11665	1719	7786	16
4612	6361	1912	17329	4714	3	3872	11865	1729	7725	17
101,5	98,7	101,8	101,3	100,9	100,0	99,6	101,7	100,6	99,2	18
7664	8651	3204	27025	7922	6	5709	17057	3171	10062	19
8062	8494	3286	27587	8050	7	5721	17412	3217	10085	20
105,2	98,2	102,6	102,1	101,6	116,7	100,2	102,1	101,5	100,2	21
25120	18146	8342	70023	19508	17	14764	29445	6303	20228	22
26314	18094	8556	72020	20078	19	14981	30021	6465	20389	23
104,8	99,7	102,6	102,9	102,9	111,8	101,5	102,0	102,6	100,8	24
1543	2974	702	6956	2212	1	1432	3913	896	3106	25
1589	2934	705	6985	2261	1	1438	3964	901	3093	26
103,0	98,7	100,4	100,4	102,2	100,0	100,4	101,3	100,6	99,6	27
3149	3757	1011	11372	2792	2	2461	8021	1159	5228	28
3212	3737	1058	11499	2885	2	2462	8194	1169	5268	29
102,0	99,5	104,6	101,1	103,3	100,0	100,0	102,2	100,9	100,8	30
1684	2786	729	7108	1916	-	1347	5640	710	3548	31
1766	2749	775	7208	1974	-	1337	5711	718	3530	32
104,9	98,7	106,3	101,4	103,0	-	99,3	101,3	101,1	99,5	33
5499	7642	2615	20650	5786	6	4603	12860	2002	7533	34
5637	7596	2741	21067	6059	10	4640	13141	2044	7556	35
102,5	99,4	104,8	102,0	104,7	166,7	100,8	102,2	102,1	100,3	36
9351	13571	4207	32912	9489	12	7857	20517	3745	14675	37
9495	13369	4233	33363	9652	13	7914	20828	3765	14700	38
101,5	98,5	100,6	101,4	101,7	108,3	100,7	101,5	100,5	100,2	39
1657	2923	621	6930	1919	-	1459	4667	707	3216	40
1674	2905	619	6931	1950	-	1465	4711	701	3204	41
101,0	99,4	99,7	100,0	101,6	-	100,4	100,9	99,2	99,6	42
1617	3371	1090	7854	2826	1	2117	7410	982	4065	43
1660	3347	1116	7943	2881	1	2115	7481	975	4069	44
102,7	99,3	102,4	101,1	101,9	100,0	99,9	101,0	99,3	100,1	45
7820	10236	3238	31131	9809	13	6655	19056	2829	13329	46
8018	10090	3297	31427	9929	10	6570	19195	2820	13218	47
102,5	98,6	101,8	101,0	101,2	76,9	98,7	100,7	99,7	99,2	48
3562	5805	1886	14647	5934	7	3246	12740	1756	7001	49
3637	5700	1915	14720	6052	9	3215	12902	1763	7023	50
102,1	98,2	101,5	100,5	102,0	128,6	99,0	101,3	100,4	100,3	51

WYBRANE PODMIOTY GOSPODARKI NARODOWEJ WYKONUJĄCE DZIAŁALNOŚĆ  
W ZAKRESIE SEKCJI "O" PKD: "ADMINISTRACJA PUBLICZNA I OBRONA NARODOWA;  
OBOWIĄZKOWE ZABEZPIECZENIA SPOŁECZNE"

Numer identyfikacyjny REGON	Nazwa	Siedziba
001103340	Kancelaria Sejmu	Wiejska 4/6/8 00-902 Warszawa
001393800	Kancelaria Senatu Rzeczypospolitej Polskiej	Wiejska 6/8 00-902 Warszawa
000000023	Kancelaria Prezydenta Rzeczypospolitej Polskiej	Wiejska 10 00-902 Warszawa
012261725	Kancelaria Prezesa Rady Ministrów	Aleje Ujazdowskie 1/3 00-583 Warszawa
010182401	Krajowa Rada Radiofonii i Telewizji	Jana Sobieskiego 101 00-763 Warszawa
000000052	Najwyższa Izba Kontroli	Filtrowa 57 02-056 Warszawa
013049097	Biuro Generalnego Inspektora Ochrony Danych Osobowych	Stawki 2 00-193 Warszawa
007021519	Państwowa Inspekcja Pracy Główny Inspektorat Pracy	Barska 28/30 02-315 Warszawa
012093073	Biuro Rzecznika Praw Obywatelskich	al. "Solidarności" 77 00-090 Warszawa
016387630	Biuro Rzecznika Praw Dziecka	Przemysłowa 30/32 00-450 Warszawa
016365090	Instytut Pamięci Narodowej Komisja Ścigania Zbrodni Przeciwko Narodowi Polskiemu	Wołoska 7 02-675 Warszawa
001276402	Trybunał Konstytucyjny	al. Jana Chrystiana Szucha 12A 00-918 Warszawa
000000224	Sąd Najwyższy	pl. Krasińskich 2/4/6 00-951 Warszawa

WYBRANE PODMIOTY GOSPODARKI NARODOWEJ WYKONUJĄCE DZIAŁALNOŚĆ  
W ZAKRESIE SEKCJI "O" PKD: "ADMINISTRACJA PUBLICZNA I OBRONA NARODOWA;  
OBOWIĄZKOWE ZABEZPIECZENIA SPOŁECZNE" (cd.)

Numer identyfikacyjny REGON	Nazwa	Siedziba
000849310	Naczelny Sąd Administracyjny	Gabriela Piotra Boduena 3/5 00-011 Warszawa
140813648	Krajowa Rada Sądownictwa	Rakowiecka 30 02-528 Warszawa
000002217	Ministerstwo Finansów	Świętokrzyska 12 00-916 Warszawa
000017733	Ministerstwo Gospodarki	pl. Trzech Krzyży 3/5 00-507 Warszawa
015725935	Ministerstwo Pracy i Polityki Społecznej	Nowogrodzka 1/3/5 00-513 Warszawa
012149187	Ministerstwo Skarbu Państwa	Krucza 36 00-522 Warszawa
000063880	Ministerstwo Rolnictwa i Rozwoju Wsi	Wspólna 30 00-930 Warszawa
001064858	Ministerstwo Środowiska	Wawelska 52/54 00-922 Warszawa
000665337	Ministerstwo Obrony Narodowej	Klonowa 1 00-909 Warszawa
012293240	Ministerstwo Spraw Wewnętrznych	Stefana Batorego 5 02-591 Warszawa
145881488	Ministerstwo Administracji i Cyfryzacji	Królewska 27 00-060 Warszawa
000177916	Ministerstwo Spraw Zagranicznych	al. Jana Chrystiana Szucha 23 00-580 Warszawa
000177939	Ministerstwo Edukacji Narodowej	al. Jana Chrystiana Szucha 25 00-918 Warszawa
000274068	Ministerstwo Kultury i Dziedzictwa Narodowego	Krakowskie Przedmieście 15/17 00-071 Warszawa
000287987	Ministerstwo Zdrowia	Miodowa 15 00-952 Warszawa
000319150	Ministerstwo Sprawiedliwości	Aleje Ujazdowskie 11 00-950 Warszawa

WYBRANE PODMIOTY GOSPODARKI NARODOWEJ WYKONUJĄCE DZIAŁALNOŚĆ  
W ZAKRESIE SEKCJI "O" PKD: "ADMINISTRACJA PUBLICZNA I OBRONA NARODOWA;  
OBOWIĄZKOWE ZABEZPIECZENIA SPOŁECZNE" (cd.)

Numer identyfikacyjny REGON	Nazwa	Siedziba
140315583	Ministerstwo Infrastruktury i Rozwoju	Wspólna 2/4 00-926 Warszawa
140217142	Ministerstwo Sportu i Turystyki	Senatorska 14 00-082 Warszawa
140533156	Ministerstwo Nauki i Szkolnictwa Wyższego	Wspólna 1/3 00-529 Warszawa
016182425	Główny Inspektorat Farmaceutyczny	Senatorska 12 00-082 Warszawa
017508290	Główny Inspektorat Ochrony Roślin i Nasiennictwa	al. Jana Pawła II 11 00-828 Warszawa
000861593	Główny Inspektorat Ochrony Środowiska	Wawelska 52/54 00-922 Warszawa
016182448	Główny Inspektorat Sanitarny	Targowa 65 03-729 Warszawa
013298660	Inspekcja Weterynaryjna Główny Inspektorat Weterynarii	Wspólna 30 00-930 Warszawa
012276098	Główny Urząd Geodezji i Kartografii	Wspólna 2 00-926 Warszawa
010849220	Główny Urząd Nadzoru Budowlanego	Krucza 38/42 00-512 Warszawa
000173404	Komenda Główna Państwowej Straży Pożarnej	Podchorążych 38 00-463 Warszawa
012137497	Komenda Główna Policji	Puławska 148/150 02-624 Warszawa
015294620	Główny Inspektorat Jakości Handlowej Artykułów Rolno-Spożywczych	Wspólna 30 00-930 Warszawa
017427604	Główny Inspektorat Transportu Drogowego	al. Jerozolimskie 94 00-807 Warszawa

WYBRANE PODMIOTY GOSPODARKI NARODOWEJ WYKONUJĄCE DZIAŁALNOŚĆ  
W ZAKRESIE SEKCJI "O" PKD: "ADMINISTRACJA PUBLICZNA I OBRONA NARODOWA;  
OBOWIĄZKOWE ZABEZPIECZENIA SPOŁECZNE" (cd.)

Numer identyfikacyjny REGON	Nazwa	Siedziba
000331501	Główny Urząd Statystyczny	al. Niepodległości 208 00-925 Warszawa
017511575	Generalna Dyrekcja Dróg Krajowych i Autostrad	Wronia 53 00-874 Warszawa
010415420	Główny Urząd Miar	Elektoralna 2 00-139 Warszawa
013008431	Komenda Główna Straży Granicznej	al. Niepodległości 100 02-514 Warszawa
017231686	Transportowy Dozór Techniczny	Tytusa Chałubińskiego 4 00-928 Warszawa
017196300	Urząd Dozoru Technicznego	Szczęśliwicka 34 02-353 Warszawa
000332245	Wyższy Urząd Górniczy	Księcia Józefa Poniatowskiego 31 40-055 Katowice
014925224	Centralna Komisja Egzaminacyjna	Józefa Lewartowskiego 6 00-190 Warszawa
015481433	Urząd Transportu Kolejowego	al. Jerozolimskie 134 02-305 Warszawa
015266812	Urząd Lotnictwa Cywilnego	Marcina Flisa 2 02-247 Warszawa
140674649	Komisja Nadzoru Finansowego	pl. Powstańców Warszawy 1 00-030 Warszawa
000907473	Państwowa Agencja Atomistyki	Krucza 36 00-522 Warszawa
016213775	Polska Organizacja Turystyczna	Tytusa Chałubińskiego 8 00-613 Warszawa
010415408	Polski Komitet Normalizacyjny	Świętokrzyska 14 00-050 Warszawa
017168960	Polskie Centrum Akredytacji	Szczotkarska 42 01-382 Warszawa

WYBRANE PODMIOTY GOSPODARKI NARODOWEJ WYKONUJĄCE DZIAŁALNOŚĆ  
W ZAKRESIE SEKCJI "O" PKD: "ADMINISTRACJA PUBLICZNA I OBRONA NARODOWA;  
OBOWIĄZKOWE ZABEZPIECZENIA SPOŁECZNE" (dok.)

Numer identyfikacyjny REGON	Nazwa	Siedziba
012052708	Urząd do Spraw Kombatantów i Osób Represjonowanych	Wspólna 2/4 00-926 Warszawa
017315012	Urząd do Spraw Cudzoziemców	Koszykowa 16 00-564 Warszawa
006212789	Urząd Ochrony Konkurencji i Konsumentów	pl. Powstańców Warszawy 1 00-950 Warszawa
000332251	Urząd Patentowy Rzeczypospolitej Polskiej	al. Niepodległości 188/192 00-950 Warszawa
012726443	Urząd Regulacji Energetyki	al. Jerozolimskie 181 02-222 Warszawa
017510794	Urząd Komunikacji Elektronicznej	Marcina Kasprzaka 18/20 01-211 Warszawa
010828091	Urząd Zamówień Publicznych	Postępu 17A 02-676 Warszawa
472934346	Biuro do Spraw Substancji Chemicznych	Dowborczyków 30/34 90-019 Łódź
016179067	Rządowe Centrum Legislacji	al. Jana Chrystiana Szucha 2/4 00-582 Warszawa
010613083	Agencja Restrukturyzacji i Modernizacji Rolnictwa	al. Jana Pawła II 70 00-175 Warszawa
012199305	Agencja Rezerw Materiałowych	Grzybowska 45 00-844 Warszawa
017181095	Polska Agencja Rozwoju Przedsiębiorczości	Pańska 81/83 00-834 Warszawa
000017756	Zakład Ubezpieczeń Społecznych	Szamocka 3,5 01-748 Warszawa
012513262	Kasa Rolniczego Ubezpieczenia Społecznego	al. Niepodległości 190 00-608 Warszawa
015817985	Narodowy Fundusz Zdrowia	Grójecka 186 02-390 Warszawa



## WYKAZ URZĘDÓW WOJEWÓDZKICH

Numer identyfikacyjny REGON	Nazwa	Siedziba
000514377	Dolnośląski Urząd Wojewódzki we Wrocławiu	pl. Powstańców Warszawy 1 50-153 Wrocław
000514236	Kujawsko-Pomorski Urząd Wojewódzki w Bydgoszczy	Jagiellońska 3 85-950 Bydgoszcz
000514294	Lubelski Urząd Wojewódzki w Lublinie	Spokojna 4 20-914 Lublin
210467089	Lubuski Urząd Wojewódzki w Gorzowie Wlkp.	Kazimierza Jagiellończyka 8 66-400 Gorzów Wielkopolski
004308002	Łódzki Urząd Wojewódzki w Łodzi	Piotrkowska 104 90-926 Łódź
000514176	Małopolski Urząd Wojewódzki w Krakowie	Basztowa 22 31-156 Kraków
013272620	Mazowiecki Urząd Wojewódzki w Warszawie	pl. Bankowy 3/5 00-950 Warszawa
000514325	Opolski Urząd Wojewódzki w Opolu	Piastowska 14 45-082 Opole
000514348	Podkarpacki Urząd Wojewódzki w Rzeszowie	Grunwaldzka 15 35-959 Rzeszów
000514213	Podlaski Urząd Wojewódzki w Białymstoku	Adama Mickiewicza 3 15-213 Białystok
000514242	Pomorski Urząd Wojewódzki	Okopowa 21/27 80-810 Gdańsk
000514259	Śląski Urząd Wojewódzki w Katowicach	Jagiellońska 25 40-032 Katowice
000514265	Świętokrzyski Urząd Wojewódzki w Kielcach	al. IX Wieków Kielc 3 25-516 Kielce
000514319	Warmińsko-Mazurski Urząd Wojewódzki w Olsztynie	Aleja Marszałka Józefa Piłsudskiego 7/9 10-575 Olsztyn
000514331	Wielkopolski Urząd Wojewódzki w Poznaniu	al. Niepodległości 16/18 61-713 Poznań
000514354	Zachodniopomorski Urząd Wojewódzki	Wały Chrobrego 4 70-502 Szczecin

## **OBJAŚNIENIA ZNAKÓW UMOWNYCH UŻYWANYCH W PUBLIKACJI**

### **Objaśnienia znaków umownych**

Kreska (–) – zjawisko nie wystąpiło.

Kropka (.) – zupełny brak informacji albo brak informacji wiarygodnych.

Znak x – wypełnienie pozycji jest niemożliwe lub niecelowe.

„W tym” – oznacza, że nie podaje się wszystkich składników sumy.

„Z tego” – podaje się wszystkie składniki sumy.

Znak Δ – oznacza, że nazwy zostały skrócone w stosunku do obowiązującej klasyfikacji; ich pełne nazwy podano na str. 27.

**Przy publikowaniu danych GUS prosimy o podawanie źródła.**