



GŁÓWNY URZĄD STATYSTYCZNY

**ZMIANY STRUKTURALNE
GRUP PODMIOTÓW
GOSPODARKI NARODOWEJ
W REJESTRZE REGON,
2014 R.**

**Informacje
i opracowania
statystyczne**

Warszawa 2015

Opracowanie publikacji

GUS, Departament Metodologii, Standardów
i Rejestrów, Centrum Informatyki Statystycznej

kierujący

Ireneusz Budzyński – Dyrektor Departamentu
Metodologii, Standardów i Rejestrów

zespół

Ewa Wojciechowska, Renata Bartuszek,
Ewa Kuśmierowska,

Okładka

Zakład Wydawnictw Statystycznych

ISSN 2082-8748

Publikacja dostępna w Internecie - www.stat.gov.pl

PRZEDMOWA

W niniejszej edycji publikacji „Zmiany strukturalne grup podmiotów gospodarki narodowej w rejestrze REGON” zaprezentowano dane o liczbie i strukturze podmiotów gospodarki narodowej wpisanych do rejestru REGON na koniec 2014 r., na tle odpowiednich danych według stanu z końca 2013 r. Źródłem publikowanych danych jest krajowy rejestr urzędowy podmiotów gospodarki narodowej REGON, prowadzony przez Prezesa GUS w oparciu o przepisy ustawy z dnia 29 czerwca 1995 r. *o statystyce publicznej* (Dz. U. z 2012 r., poz. 591 z późniejszymi zmianami) i rozporządzenia Rady Ministrów z dnia 27 lipca 1999 r. *w sprawie sposobu i metodologii prowadzenia i aktualizacji rejestru podmiotów gospodarki narodowej, w tym wzorów wniosków, ankiet i zaświadczeń, oraz szczegółowych warunków i trybu współdziałania służb statystyki publicznej z innymi organami prowadzącymi urzędowe rejestry i systemy informacyjne administracji publicznej* (Dz. U. Nr 69 z 1999 r., poz. 763 z późniejszymi zmianami). W świetle tych przepisów wpisowi do rejestru REGON podlegają osoby prawne, jednostki organizacyjne niemające osobowości prawnej, osoby fizyczne prowadzące działalność gospodarczą, a także jednostki lokalne wyżej wymienionych podmiotów.

Rejestr REGON tworzony jest na podstawie informacji zgłoszonych do niego przez podmioty. Zgodnie z obowiązującym prawem, są one zobowiązane do wpisu do rejestru z chwilą powstania lub podjęcia działalności, a także do zgłaszania zmian cech objętych wpisem lub skreślenia z rejestru.

Na publikację składają się uwagi metodyczne zawierające: opis celu i zakresu rejestru, podstawowe pojęcia i definicje stosowane w rejestrze, opis podstawowych grupowań danych, a ponadto część tabelaryczna oraz wykresy i mapy. Dodatkowo, w publikacji zawarto wykazy numerów identyfikacyjnych, nazw i adresów wybranych podmiotów gospodarki narodowej wykonujących działalność w zakresie sekcji „O” PKD - „Administracja publiczna i obrona narodowa; obowiązkowe zabezpieczenia społeczne”.

Tablice i wykresy obrazują wybrane grupy podmiotów tj. przedsiębiorstwa państwowe, spółki handlowe (w tym według ich rodzajów), spółki cywilne, spółdzielnie, fundacje, stowarzyszenia i organizacje społeczne oraz osoby fizyczne prowadzące działalność gospodarczą (bez osób prowadzących gospodarstwa indywidualne w rolnictwie).

Dane o liczbie podmiotów są ujmowane w tablicach wg sekcji i działów Polskiej Klasyfikacji Działalności PKD oraz województw i podregionów.

Ireneusz Budzyński
Dyrektor Departamentu
Metodologii, Standardów i Rejestrów

Warszawa, luty 2015 r.

PREFACE

This edition of the publication “Structural changes of groups of the national economy entities in the REGON register” presents data on number and structure of the national economy entities entered in the National Official Business Register (REGON) at the end of 2014 against the respective data dated the end of 2013. The source of the published data constitutes the National Official Business Register, REGON conducted by the Central Statistical Office (GUS) President on ground of the Law dated June 29th, 1995 on official statistics (Journal of Laws of 2012, item 591, with later amendments) and the Regulation of the Council of Ministers of July 27th, 1999 on the mode and methodology of running and updating of business register, including application, questionnaire and certificate specimens and detailed conditions and mode of cooperation of official statistics services with other bodies running official registers and information systems in public administration (Journal of Laws from 1999, No. 69 1999, item 763, with later amendments). In the face of the above rules and regulations the following entities are subject to enlisting in the REGON register: legal persons, organizational entity without legal personality, natural persons conducting economic activity and the local entity of the above mentioned entities.

The REGON register is created on the basis of information presented to it by entities. According to the rules and regulations, the entities are obliged to enter the register the moment they are set up or they undertake their activity. They are also obliged to register the changes of qualities included in the register and deletion from the register.

The publication consists of methodical notes including: the description of the aim and the scope of register, selected terms and definitions used in the register, the description of the basic data groupings, and additionally the table part and graphs and maps. Moreover, the publication includes directories of names and addresses identification numbers of selected national economy entities performing activity in the section “O” of PKD: “Public administration and defence; compulsory social security”.

The tables and graphs present selected groups of entities i.e. state owned enterprises, commercial companies (including by type), civil law partnerships, co-operatives, foundations, associations and social organizations and natural persons conducting economic activity (excluding persons tending private farms in agriculture).

The data on the number of entities is presented in tables according to the sections and divisions of the Polish Classification of Activities PKD and voivodships and subregions.

*Ireneusz Budzyński
Director of the Methodology,
Standards and Registers Division*

Warsaw, February 2015

SPIS TREŚCI
CONTENTS

| | Tabl. <i>Table</i> | Str. <i>Page</i> |
|------------------------------------------------------------------------------------------------------------------------------------------------------------------------------------------------------------------------------------------------------------------------------------------------------------------------------------------------------------------------------------------------------------------------------------------------------------------------------------------------------------------------------------------------|-----------------------|---------------------|
| UWAGI METODYCZNE <i>METHODICAL NOTES</i> | x | 8 |
| Podmioty gospodarki narodowej według podstawowych i wybranych szczególnych form prawnych w rejestrze REGON <i>Entities of the national economy by the selected basic legal and specific legal form in the REGON register</i> | x | 10 |
| Wniosek o wpis do krajowego rejestru urzędowego podmiotów gospodarki narodowej, o zmianę cech objętych wpisem, o skreślenie wpisu osoby prawnej, jednostki organizacyjnej niemającej osobowości prawnej lub jej jednostki lokalnej (RG-OP) <i>Application for registration in the national register of business entities to change the characteristics of the entry, the deletion of the entry of a legal person, an organizational unit without legal personality or her local unit (RG-OP)</i> | x | 11 |
| Wniosek o wpis do krajowego rejestru urzędowego podmiotów gospodarki narodowej, o zmianę cech objętych wpisem, o skreślenie wpisu osoby fizycznej prowadzącej działalność gospodarczą lub jej jednostki lokalnej niepodlegających wpisowi do CEIDG (RG-OF) <i>Application for registration in the national register of business entities to change the characteristics of the entry, the deletion of the entry of a natural person conducting economic activity or her local individual not subject to for entry in CEIDG (RG-OF)</i> | x | 13 |
| Słownik pojęć <i>Dictionary of selected terms</i> | x | 15 |
| Część opisowa <i>Descriptive part</i> | x | 33 |
| SPIS TABLIC LIST OF TABLES | | |
| Liczba podmiotów gospodarki narodowej w okresie 31 XII 2005 – 31 XII 2014 <i>Number of entities of the national economy between 31 December 2005 and 31 December 2014</i> | 1 | 34 |
| Podmioty gospodarki narodowej według przewidywanej liczby pracujących oraz sekcji i działów Polskiej Klasyfikacji Działalności (PKD) <i>Entities of the national economy by the expected number of employed and sections and divisions of the Polish Classification of Activities (PKD)</i> | 2 | 35 |
| Podmioty gospodarki narodowej według przewidywanej liczby pracujących oraz województw i podregionów <i>Entities of the national economy by the expected number of employed and voivodships and subregions</i> | 3 | 57 |
| Podmioty gospodarki narodowej nowo zarejestrowane według sekcji Polskiej Klasyfikacji Działalności (PKD) <i>Newly registered entities of the national economy by the section of the Polish Classification of Activities (PKD)</i> | 4 | 75 |
| Podmioty gospodarki narodowej nowo zarejestrowane według województw <i>Newly registered entities of the national economy by voivodships</i> | 5 | 77 |
| Podmioty gospodarki narodowej wyrejestrowane według sekcji Polskiej Klasyfikacji Działalności (PKD) <i>Deleted entities of the national economy by the section of the Polish Classification of Activities (PKD)</i> | 6 | 79 |

| | Tabl. <i>Table</i> | Str. <i>Page</i> |
|-------------------------------------------------------------------------------------------------------------------------------------------------------------------------------------------------------------------------------------------------------------------------------------------------------|-----------------------|---------------------|
| Podmioty gospodarki narodowej wyrejestrowane według województw <i>Deleted entities of the national economy by voivodships</i> | 7 | 81 |
| Podmioty gospodarki narodowej według sekcji i działów Polskiej Klasyfikacji Działalności (PKD) <i>Entities of the national economy by sections and divisions of the Polish Classification of Activities (PKD)</i> | 8 | 83 |
| Podmioty gospodarki narodowej według województw i podregionów..... <i>Entities of the national economy by voivodships and subregions</i> | 9 | 96 |
| Podmioty gospodarki narodowej z zawieszoną działalnością według wybranych form prawnych oraz sekcji i działów PKD stan na 31 XII 2014..... <i>Entities of the national economy of suspended activity by selected legal forms and sections and divisions of PKD as for 31 December 2014</i> | 10 | 111 |
| Podmioty gospodarki narodowej z zawieszoną działalnością według wybranych form prawnych oraz województw i podregionów stan na 31 XII 2014..... <i>Entities of the national economy of suspended activity by selected legal forms and voivodships and subregions as for 31 December 2014</i> | 11 | 117 |
| Spółki handlowe według form prawnych, sekcji i działów Polskiej Klasyfikacji Działalności (PKD) <i>Commercial companies by legal form, sections and divisions of the Polish Classification of Activities (PKD)</i> | 12 | 121 |
| Spółki handlowe według form prawnych, województw i podregionów <i>Commercial companies by legal form, voivodships and subregions</i> | 13 | 131 |
| Spółki handlowe według rodzaju kapitału oraz form prawnych <i>Commercial companies by capital type and legal form</i> | 14 | 142 |
| Spółki handlowe według rodzaju kapitału oraz sekcji i działów Polskiej Klasyfikacji Działalności (PKD) <i>Commercial companies by capital type and sections and divisions of the Polish Classification of Activities (PKD)</i> | 15 | 145 |
| Spółki handlowe według rodzaju kapitału, województw i podregionów <i>Commercial companies by capital type, voivodships and subregions</i> | 16 | 156 |
| Osoby fizyczne prowadzące działalność gospodarczą według sekcji PKD i województw <i>Natural persons conducting economic activity by PKD sections and voivodships</i> | 17 | 168 |

SPIS WYKRESÓW

LIST OF GRAPHS

| | | |
|-----------------------------------------------------------------------------------------------------------------------------------------------------------------------------------------------------------------------------------|---|----|
| Podmioty gospodarki narodowej w latach 2005-2014 <i>Entities of the national economy for 2005-2014 years</i> | 1 | 29 |
| Spółki handlowe w latach 2005-2014 <i>Commercial companies for 2005-2014 years</i> | 2 | 30 |
| Spółki akcyjne w latach 2005-2014..... <i>Joint- stock companies for 2005-2014 years</i> | 3 | 31 |
| Spółki z o.o. w latach 2005-2014 <i>Limited liability companies for 2005-2014 years</i> | 4 | 31 |
| Podmioty gospodarki narodowej nowo zarejestrowane i wykreślone z rejestru REGON w latach 2005-2014 <i>Newly registered and deleted entities of the national economy in the REGON register for 2005-2014 years</i> | 5 | 32 |
| Przedsiębiorstwa państwowe w wybranych sekcjach PKD <i>State owned enterprises in the selected sections of the PKD</i> | x | 93 |
| Spółki handlowe i cywilne <i>Commercial companies, civil law partnerships</i> | x | 94 |

| | Tabl. Table | Str. Page |
|-----------------------------------------------------------------------------------------------------------------------------------------------------------------------------------------------------------------------------------------------------------------------------------------------------------------------------------------------------------|----------------|--------------|
| Osoby fizyczne prowadzące działalność gospodarczą wg sekcji PKD <i>Natural persons conducting economic activity by PKD sections</i> | x | 95 |
| Spółki z o. o. w wybranych sekcjach PKD <i>Limited liability companies in the selected sections of the PKD</i> | x | 105 |
| Przedsiębiorstwa państwowe w województwach o największym spadku ich liczby w 2014 r. <i>State owned enterprises in voivodships with the greatest drop in their number in the 2014 year</i> | x | 106 |
| Przedsiębiorstwa państwowe - liczba podmiotów wg stanu na 31 XII 2014 r. <i>State owned enterprises – number of entities as for 31 December 2014</i> | x | 107 |
| Spółdzielnie - liczba podmiotów wg stanu na 31 XII 2014 r. <i>Co-operatives – number of entities as for 31 December 2014</i> | x | 108 |
| Spółki cywilne - liczba podmiotów wg stanu na 31 XII 2014 r. <i>Civil law partnerships – number of entities as for 31 December 2014</i> | x | 109 |
| Osoby fizyczne prowadzące działalność gospodarczą - liczba podmiotów wg stanu na 31 XII 2014 r. <i>Natural persons conducting economic activity – number of entities as for 31 December 2014</i> | x | 110 |
| Spółki z ograniczoną odpowiedzialnością - liczba podmiotów wg stanu na 31 XII 2014 r. <i>Limited liability companies – number of entities as for 31 December 2014</i> | x | 140 |
| Spółki akcyjne - liczba podmiotów wg stanu na 31 XII 2014 r. <i>Joint-stock companies – number of entities as for 31 December 2014</i> | x | 141 |
| Spółki z ograniczoną odpowiedzialnością wg rodzaju kapitału <i>Limited liability companies by type of capital</i> | x | 143 |
| Spółki akcyjne wg rodzaju kapitału <i>Joint-stock companies by type of capital</i> | x | 144 |
| Spółki handlowe z udziałem kapitału zagranicznego - liczba podmiotów wg stanu na 31 XII 2014 r. <i>Commercial companies with foreign capital share – number of entities as for 31 December 2014</i> | x | 165 |
| Spółki handlowe z udziałem kapitału Skarbu Państwa - liczba podmiotów wg stanu na 31 XII 2014 r. <i>Commercial companies with the State Treasury share – number of entities as for 31 December 2014</i> | x | 166 |
| Spółki handlowe z udziałem kapitału prywatnego krajowego - liczba podmiotów wg stanu na 31 XII 2014 r. <i>Commercial companies with national private capital share – number of entities as for 31 December 2014</i> | x | 167 |
| Wybrane podmioty gospodarki narodowej wykonujące działalność w zakresie sekcji „O” PKD: „Administracja publiczna i obrona narodowa; obowiązkowe zabezpieczenia społeczne” <i>Selected the national economy entities performing activity in the section “O” of PKD: “Public administration and defence; compulsory social security”</i> | x | 170 |
| Wykaz urzędów wojewódzkich <i>Directory of voivodship offices</i> | x | 175 |
| W wersji angielskiej: przedmowa, spis treści, słownik pojęć <i>In the English version: preface, the table of contents, dictionary of selected terms</i> | x | 4,5,21 |

UWAGI METODYCZNE

Krajowy rejestr urzędowy podmiotów gospodarki narodowej, zwany dalej rejestrem REGON prowadzony jest przez Prezesa GUS. Zasady prowadzenia rejestru REGON określają przepisy ustawy z dnia 29 czerwca 1995 r. *o statystyce publicznej* (Dz. U. z 2012 r., poz. 591 z późniejszymi zmianami) oraz przepisy rozporządzenia Rady Ministrów z dnia 27 lipca 1999 r. *w sprawie sposobu i metodologii prowadzenia i aktualizacji rejestru podmiotów gospodarki narodowej w tym wzorów wniosków, ankiet i zaświadczeń, oraz szczegółowych warunków i trybu współdziałania służb statystyki publicznej z innymi organami prowadzącymi rejestry i systemy informacyjne administracji publicznej* (Dz. U. Nr 69 z 1999 r., poz. 763 z późniejszymi zmianami). Informacje zbierane w rejestrze nie są danymi statystycznymi (art. 41 ust. 3 ustawy o statystyce publicznej), co oznacza, że są one – z określonymi wyjątkami – jawne i ogólnodostępne.

Do rejestru REGON wpisywane są podmioty gospodarki narodowej (zwane dalej jednostkami prawnymi), czyli osoby prawne, jednostki organizacyjne niemające osobowości prawnej, osoby fizyczne prowadzące działalność gospodarczą oraz zgłoszone przez jednostkę prawną jednostki lokalne.

Podstawową funkcją rejestru REGON jest identyfikowanie podmiotów gospodarki narodowej w sposób jednoznaczny i niepowtarzalny, co realizuje się poprzez nadawanie im numerów identyfikacyjnych REGON posiadających walor unikatowości.

Rejestr REGON jest bieżąco uaktualniany na podstawie danych przekazywanych z innych rejestrów oraz na podstawie wniosków zgłaszanych do urzędów statystycznych przez jednostki prawne zobowiązane do tego trybu zgłaszania informacji do rejestru REGON. Zgodnie z obowiązującymi przepisami prawa wpis, zmiana wpisu lub skreślenie z rejestru REGON dla:

- a) przedsiębiorców będących osobami fizycznymi następuje na podstawie danych z wniosku o wpis do Centralnej Ewidencji i Informacji o Działalności Gospodarczej prowadzonej przez ministra właściwego do spraw gospodarki. CEIDG przesyła do Głównego Urzędu Statystycznego odpowiednie dane zawarte we wniosku o wpis do CEIDG niezbędne dla uzyskania wpisu, zmiany lub skreślenia wpisu w krajowym rejestrze urzędowym podmiotów gospodarki narodowej (REGON),
- b) podmiotów wpisanych do Krajowego Rejestru Sądowego, z wyłączeniem rejestru dłużników niewypłacalnych i podmiotów, o których mowa w art. 49a ust. 1 o Krajowym Rejestrze Sądowym, następuje od 1 grudnia 2014 r. na podstawie danych przekazywanych do rejestru REGON drogą elektroniczną z KRS, a w zakresie danych uzupełniających wymienionych w art. 42, ust. 3a, pkt 2 ustawy o statystyce publicznej – na podstawie danych przekazywanych z CRP KEP,
- c) szkół lub placówek oświatowych następuje na podstawie danych przekazywanych do rejestru REGON drogą elektroniczną z bazy Systemu Informacji Oświatowej (SIO),
- d) pozostałych podmiotów gospodarki narodowej następuje na podstawie wniosku RG-OP (*wniosek o wpis do krajowego rejestru urzędowego podmiotów gospodarki narodowej, o zmianę cech objętych wpisem, o skreślenie wpisu osoby prawnej, jednostki organizacyjnej niemającej osobowości prawnej lub jej jednostki lokalnej*) lub RG-OF (*wniosek o wpis do krajowego rejestru urzędowego podmiotów gospodarki narodowej, o zmianę cech objętych wpisem, o skreślenie wpisu osoby fizycznej prowadzącej działalność gospodarczą lub jej jednostki lokalnej niepodlegających wpisowi do CEIDG*). Na stronach 11 - 14 zostały przedstawione formularze RG-OP i RG-OF.

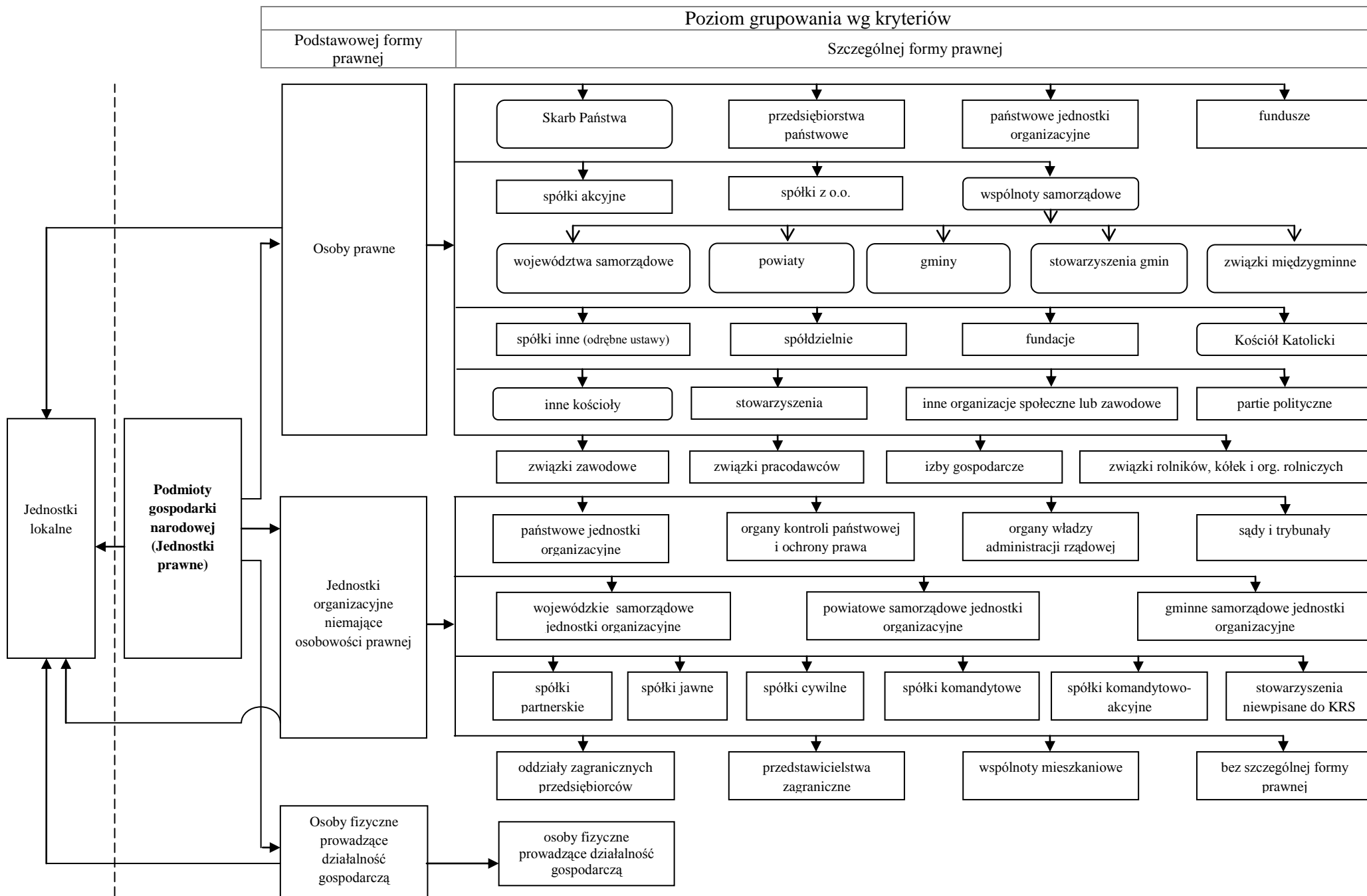
Ponadto od 2011 r. do aktualizacji rejestru REGON wykorzystywane są informacje dotyczące zgonów osób fizycznych pochodzące z Powszechnego Elektronicznego Systemu Ewidencji Ludności (PESEL).

Zgodnie z zakresem przedmiotowym rejestru REGON, określonym w art. 42 ust. 3 ustawy o statystyce publicznej, podmioty gospodarki narodowej opisywane są m. in. przez formę prawną, formę własności, rodzaj działalności wg Polskiej Klasyfikacji Działalności. Wymienione kategorie są w systemie rejestru REGON ujęte w uporządkowany układ stosownie do przepisów § 8 - 10 powołanego na wstępie rozporządzenia Rady Ministrów z dnia 27 lipca 1999 r.

Forma prawna jest kategorią określającą status jednostki prawnej (tzw. podstawowa forma prawna) oraz odrębność uregulowań prawnych dotyczących powstawania i funkcjonowania jednostek prawnych (tzw. szczególna forma prawna). Katalog form prawnych stosowanych w rejestrze REGON zawarty jest w § 8 powołanego wyżej rozporządzenia Rady Ministrów z dnia 27 lipca 1999 r. Forma prawna jest jedną z kategorii, wg której są opisywane oraz grupowane podmioty prezentowane w publikacji.

Poniżej przedstawiono schemat ilustrujący podział podmiotów gospodarki narodowej wg podstawowych i wybranych szczególnych form prawnych.

**PODMIOTY GOSPODARKI NARODOWEJ WEDŁUG PODSTAWOWYCH I WYBRANYCH SZCZEGÓLNYCH FORM PRAWNYCH
W REJESTRZE REGON**



**RG-OP**

Wniosek o wpis do krajowego rejestru urzędowego podmiotów gospodarki narodowej, o zmianę cech objętych wpisem, o skreślenie wpisu osoby prawnej, jednostki organizacyjnej niemającej osobowości prawnej lub jej jednostki lokalnej

- We wniosku należy podać dane podmiotu, którego wniosek o wpis, zmianę wpisu albo skreślenie dotyczy, lub jego jednostki lokalnej, której wniosek dotyczy.
- Informacje o podmiocie, tj.: osobie prawnej/jednostce organizacyjnej niemającej osobowości prawnej oznaczone są literą **P**, informacje o jednostce lokalnej ww. podmiotu – literą **L**.
- Wniosek należy wypełnić drukowanymi literami, w przypadku pól wyboru zaznaczyć właściwe pole.

| | | | | |
|-----------------------------------------------------------------------------------------------|-------------------------------------------------------------------------------|------------------------------------------------------------------------------------|-------------------------------|--------------------|
| 01. (P) Podstawowa forma prawna podmiotu | | | | |
| <input type="checkbox"/> 1 – osoba prawna | | <input type="checkbox"/> 2 – jednostka organizacyjna niemająca osobowości prawnej | | |
| 02. (P) Szczególna forma prawna podmiotu (np.: spółka cywilna, wspólnota mieszkaniowa) | | | | |
| 03. (P, L) Rodzaj zgłoszenia | | | | |
| <input type="checkbox"/> | 1 – wpis osoby prawnej/jednostki organizacyjnej niemającej osobowości prawnej | data rozpoczęcia działalności | --- -- -- (RRRR - MM - DD) | |
| <input type="checkbox"/> | 2 – wpis jednostki lokalnej | data rozpoczęcia działalności | --- -- -- (RRRR - MM - DD) | |
| <input type="checkbox"/> | 3 – zmiana cech objętych wpisem | data zaistnienia zmiany | --- -- -- (RRRR - MM - DD) | |
| <input type="checkbox"/> | 4 – skreślenie wpisu | data zakończenia działalności | --- -- -- (RRRR - MM - DD) | |
| 04. (P, L) Numer identyfikacyjny REGON | | | | |
| ----- | | | | |
| 05. (P, L) Identyfikator podatkowy NIP | | | | |
| ----- | | | | |
| 06. (P, L) Nazwa | | | | |
| 07. (P) Nazwa skrócona (jeśli istnieje) | | | | |
| 08. (P, L) Adres siedziby | | | | |
| 8.1. Województwo | | 8.2. Powiat | 8.3. Gmina/miasto/dzielnica | |
| 8.4. Miejscowość | 8.5. Ulica | | 8.6. Numer nieruchomości | 8.7. Numer lokalu |
| 8.8. Kod pocztowy -- - -- | 8.9. Miejscowość poczty | | | |
| 8.10. Opis nietypowego miejsca lokalizacji | | | | |
| 09. (P) Dane kontaktowe (dane fakultatywne)* | | | | |
| 9.1. Numer telefonu siedziby bezpośredni lub centrala wewnętrzny | 9.2. Numer faksu siedziby numer faksu | 9.3. Adres e-mail | | |
| 9.4. Adres strony internetowej | | | | |
| 10. (P, L) Informacje dotyczące gospodarstwa rolnego | | | | |
| 10.1. Powierzchnia ogólna gospodarstwa rolnego,, hektary ary | | 10.2. Powierzchnia użytków rolnych,, hektary ary | | |
| 11. (P) Adres do korespondencji | | | | |
| 11.1. Korespondencję należy kierować na adres | <input type="checkbox"/> | 1 – wymieniony w informacji nr 8.1 – 8.10 | | |
| | <input type="checkbox"/> | 2 – inny lub do skrytki pocztowej; wypełnij odpowiednio informacje nr 11.2 – 11.13 | | |
| 11.2. Województwo | 11.3. Powiat | | 11.4. Gmina/miasto/dzielnica | |
| 11.5. Miejscowość | 11.6. Ulica | | 11.7. Numer nieruchomości | 11.8. Numer lokalu |
| 11.9. Kod pocztowy -- - -- | 11.10. Miejscowość poczty | | 11.11. Skrytka pocztowa | |
| 11.12. Opis nietypowego miejsca lokalizacji | | | | |
| 11.13. Nazwa podmiotu, na którego adres kierowana jest korespondencja | | | | |

* W przypadku wypełnienia pozycji 9.1, 9.2, 9.3, 9.4 informacje w nich podane podlegają udostępnieniu z rejestru REGON zgodnie z art.45 ust. 1 ustawy z dnia 29 czerwca 1995 r. o statystyce publicznej (Dz. U. z 2012 r. poz.591, z późn. zm.).

| | | | | | |
|-----------------------------------------------------------------------------------------------------|-----------------------------------------------------------------|----------------------------------------------------------------------------------------------------------------------------------------------------------------------|---------------------------------------------------------------------|--------------------------------------------|---------------------|
| 12. (P) Elektroniczny adres do korespondencji | | | | | |
| Wyrażam zgodę na doręczanie pism za pomocą środków komunikacji elektronicznej na adres e-mail: | | | | | |
| <input type="checkbox"/> 1 – podany w informacji nr 9.3 | | <input type="checkbox"/> 2 – inny: | | | |
| 13. (P) Sposób powstania podmiotu | | | | | |
| Podmiot powstał | <input type="checkbox"/> | 1 – jako jednostka nowo zorganizowana | | | |
| | <input type="checkbox"/> | 2 – na bazie innych podmiotów; w pozycji a–d podaj (maksymalnie cztery) numery identyfikacyjne REGON (9-cyfrowe) i nazwy podmiotów, na których bazie powstał podmiot | | | |
| a) _____ | b) _____ | c) _____ | d) _____ | | |
| 14. (P, L) Rejestracja | | | | | |
| 14.1. Podstawa prawna działania | <input type="checkbox"/> | 1 – rejestracja w organie rejestrowym/ewidencyjnym; wypełnij informacje nr 14.2 – 14.6 | | | |
| | <input type="checkbox"/> | 2 – powołanie ustawą; wypełnij informację nr 14.6 | | | |
| | <input type="checkbox"/> | 3 – inna; wypełnij informację nr 14.6 | | | |
| 14.2. Nazwa rejestru/ewidencji | | | | | |
| 14.3. Nazwa organu rejestrowego/ewidencyjnego | | | | | |
| 14.4. Numer nadany przez organ rejestrowy/ewidencyjny | | | | | |
| 14.5. Data wpisu do rejestru/ewidencji | | 14.6. Data powstania podmiotu | | | |
| -- -- -- -- - - - - - (RRRR - MM - DD) | | -- -- -- -- - - - - - (RRRR - MM - DD) | | | |
| 15. (P) Forma własności | | | | | |
| Procentowy udział własności w ogólnej wartości kapitału | % | własność | % | własność | |
| | | Skarbu Państwa | | krajowych osób fizycznych | |
| | | państwowych osób prawnych | | pozostałych krajowych jednostek prywatnych | |
| | | jednostek samorządu terytorialnego lub samorządowych osób prawnych | | osób zagranicznych | |
| 16. (P) Typ jednostki prawa budżetowego | <input type="checkbox"/> | 1 – jednostka budżetowa | 17. (L) Czy jednostka lokalna jest samodzielnie bilansująca? | <input type="checkbox"/> | 1 – tak |
| | <input type="checkbox"/> | 2 – samorządowy zakład budżetowy | | <input type="checkbox"/> | 2 – nie |
| 18. (P) Nazwa organu założycielskiego/nadzorującego | | | | | |
| 19. (P, L) Przewidywana liczba pracujących | | | | | |
| 20. (P, L) Kody wykonywanych rodzajów działalności według Polskiej Klasyfikacji Działalności | | | | | |
| 1 | Rodzaj przeważającej działalności | 1 | _____ | 6 | _____ □ wykreślenie |
| | Pozostałe rodzaje działalności (10 i dalsze w załączniku RG-RD) | 2 | _____ □ wykreślenie | 7 | _____ □ wykreślenie |
| | | 3 | _____ □ wykreślenie | 8 | _____ □ wykreślenie |
| | | 4 | _____ □ wykreślenie | 9 | _____ □ wykreślenie |
| | | 5 | _____ □ wykreślenie | | |
| 2 | Liczba załączników RG-RD _____ | | | | |
| 21. (P, L) Data zawieszenia działalności | | | 22. (P, L) Data wznowienia działalności | | |
| -- -- -- -- - - - - - (RRRR - MM - DD) | | | -- -- -- -- - - - - - (RRRR - MM - DD) | | |
| 23. (P) Sposób likwidacji | | | | | |
| Podmiot został zlikwidowany | <input type="checkbox"/> | 1 – całkowicie | | | |
| | <input type="checkbox"/> | 2 – w wyniku podziału, połączenia i innych przekształceń; w poz. a–d podaj (maksymalnie cztery) numery identyfikacyjne REGON (9-cyfrowe) i nazwy następców prawnych | | | |
| a) _____ | b) _____ | c) _____ | d) _____ | | |
| 24. (P) Liczba załączników RG-SC | | _____ | | | |

.....
(imię i nazwisko osoby uprawnionej do zgłoszenia wniosku, numer telefonu)

.....
(data)

.....
(podpis)

**RG-OF**

Wniosek o wpis do krajowego rejestru urzędowego podmiotów gospodarki narodowej, o zmianę cech objętych wpisem, o skreślenie wpisu osoby fizycznej prowadzącej działalność gospodarczą lub jej jednostki lokalnej niepodlegających wpisowi do CEIDG

- We wniosku należy podać dane podmiotu, którego wniosek o wpis, zmianę wpisu albo skreślenie dotyczy, lub jego jednostki lokalnej, której wniosek dotyczy.
- Informacje odnoszące się do osoby fizycznej oznaczone są literą **F**, dotyczące jednostki lokalnej ww. podmiotu – literą **L**.
- Wniosek należy wypełnić **drukowanymi literami**, w przypadku pól wyboru **zaznaczyć właściwe pole**.

| | | | | | |
|-----------------------------------------------------------------------------------------|--------------------------------------------------------------------|---------------------------------------------------------------------------------|-----------------------------|--------------------|--|
| 01. (F, L) Wniosek dotyczy działalności: | | | | | |
| <input type="checkbox"/> 1 - rolniczej | <input type="checkbox"/> 2 - przedsiębiorstwa podmiotu leczniczego | <input type="checkbox"/> 3 - innej niż wym. w inf. 01.1 lub 01.2 | | | |
| 02. (F, L) Rodzaj zgłoszenia: | | | | | |
| <input type="checkbox"/> 1 – wpis osoby fizycznej prowadzącej działalność gospodarczą | data rozpoczęcia działalności | -- -- -- -- [■] -- -- [■] -- [■] (RRRR – MM – DD) | | | |
| <input type="checkbox"/> 2 – wpis jednostki lokalnej | data rozpoczęcia działalności | -- -- -- -- [■] -- -- [■] -- [■] (RRRR – MM – DD) | | | |
| <input type="checkbox"/> 3 – zmiana cech objętych wpisem | data zaistnienia zmiany | -- -- -- -- [■] -- -- [■] -- [■] (RRRR – MM – DD) | | | |
| <input type="checkbox"/> 4 – skreślenie wpisu | data zakończenia działalności | -- -- -- -- [■] -- -- [■] -- [■] (RRRR – MM – DD) | | | |
| 03. (F, L) Numer identyfikacyjny REGON | | | | | |
| ----- | | | | | |
| 04. (F) Identyfikator podatkowy NIP | | | | | |
| ----- | | | | | |
| 05. (F) Dane identyfikacyjne osoby fizycznej prowadzącej działalność gospodarczą | | | | | |
| 5.1. Obywatelstwo polskie <input type="checkbox"/> tak <input type="checkbox"/> nie | | 5.2. Numer PESEL (o ile posiada) ----- | | | |
| 5.3. Nazwisko | 5.4. Imię pierwsze | 5.5. Imię drugie | | | |
| 06. (F) Adres miejsca zamieszkania | | | | | |
| 6.1. Kraj | 6.2. Województwo | 6.3. Powiat | 6.4. Gmina/miasto/dzielnica | | |
| 6.5. Miejscowość | 6.6. Ulica | | 6.7. Numer nieruchomości | 6.8. Numer lokalu | |
| 6.9. Kod pocztowy -- - - - - | 6.10. Miejscowość poczty | | | | |
| 6.11. Opis nietypowego miejsca zamieszkania | | | | | |
| 07. (F, L) Nazwa | | | | | |
| 08. (F) Nazwa skrócona (jeśli istnieje) | | | | | |
| 09. (F, L) Adres siedziby | | | | | |
| 9.1. Województwo | | 9.2. Powiat | 9.3. Gmina/miasto/dzielnica | | |
| 9.4. Miejscowość | 9.5. Ulica | | 9.6. Numer nieruchomości | 9.7. Numer lokalu | |
| 9.8. Kod pocztowy -- - - - - | 9.9. Miejscowość poczty | | | | |
| 9.10. Opis nietypowego miejsca lokalizacji | | | | | |
| 10. (F) Dane kontaktowe (dane fakultatywne)* | | | | | |
| 10.1. Numer telefonu siedziby bezpośredni lub centrala wewnętrzny | | 10.2. Numer faksu siedziby numer faksu | | 10.3. Adres e-mail | |
| 10.4. Adres strony internetowej | | | | | |

* W przypadku wypełnienia pozycji 10.1, 10.2, 10.3, 10.4 informacje w nich podane podlegają udostępnieniu z rejestru REGON zgodnie z art.45 ust. 1 ustawy z dnia 29 czerwca 1995 r. o statystyce publicznej (Dz. U. z 2012 r. poz.591, z późn. zm.).

| | | | | | | |
|-----------------------------------------------------------------------------------------------------|-----------------------------------------------------------------|--------------------------|-----------------------------------------------------------------------------------------------|--------------------------------------|--------------------|------------------------------------------------|
| 11. (F, L) Informacje dotyczące gospodarstwa rolnego | | | | | | |
| 11.1. Powierzchnia ogólna gospodarstwa rolnego,, hektary ary | | | 11.2. Powierzchnia użytków rolnych,, hektary ary | | | |
| 12. (F) Adres do korespondencji | | | | | | |
| 12.1. Korespondencję należy kierować na adres | | <input type="checkbox"/> | 1 – podany w informacji nr 6.1 – 6.11 | | | |
| | | <input type="checkbox"/> | 2 – podany w informacji nr 9.1 – 9.10 | | | |
| | | <input type="checkbox"/> | 3 – inny lub do skrytki pocztowej; podany w informacji 12.2 – 12.13 | | | |
| 12.2. Województwo | | 12.3. Powiat | | 12.4. Gmina/miasto/dzielnica | | |
| 12.5. Miejscowość | | 12.6. Ulica | | 12.7. Numer nieruchomości | 12.8. Numer lokalu | |
| 12.9. Kod pocztowy - - - - - | 12.10. Miejscowość poczty | | 12.11. Skrytka pocztowa | | | |
| 12.12. Opis nietypowego miejsca lokalizacji | | | | | | |
| 12.13. Nazwa podmiotu, na którego adres kierowana jest korespondencja | | | | | | |
| 13. (F) Elektroniczny adres do korespondencji | | | | | | |
| Wyrażam zgodę na doręczenie pism za pomocą środków komunikacji elektronicznej na adres e-mail: | | | | | | |
| <input type="checkbox"/> 1 – podany w informacji nr 10.3 | | | <input type="checkbox"/> 2 – inny: | | | |
| 14. (F, L) Rejestracja | | | | | | |
| 14.1. Podstawa prawna działania | | <input type="checkbox"/> | 1 – rejestracja w organie rejestrowym/ewidencyjnym; należy wypełnić informacje nr 14.2 – 14.6 | | | |
| | | <input type="checkbox"/> | 2 – inna; należy wypełnić informację nr 14.6 | | | |
| 14.2. Nazwa rejestru/ewidencji | | | | | | |
| 14.3. Nazwa organu rejestrowego/ewidencyjnego | | | | | | |
| 14.4. Numer nadany przez organ rejestrowy/ewidencyjny | | | | | | |
| 14.5. Data wpisu do rejestru/ewidencji - - - - - (RRRR - MM - DD) | | | 14.6. Data powstania podmiotu - - - - - (RRRR - MM - DD) | | | |
| 15. (F, L) Przewidywana liczba pracujących | | | | | | |
| 16. (F, L) Kody wykonywanych rodzajów działalności według Polskiej Klasyfikacji Działalności | | | | | | |
| 1 | Rodzaj przeważającej działalności | 1 | - - - - - | | | |
| | Pozostałe rodzaje działalności (10 i dalsze w załączniku RG-RD) | 2 | - - - - - | <input type="checkbox"/> wykreślenie | 6 | - - - - - <input type="checkbox"/> wykreślenie |
| | | 3 | - - - - - | <input type="checkbox"/> wykreślenie | 7 | - - - - - <input type="checkbox"/> wykreślenie |
| | | 4 | - - - - - | <input type="checkbox"/> wykreślenie | 8 | - - - - - <input type="checkbox"/> wykreślenie |
| | | 5 | - - - - - | <input type="checkbox"/> wykreślenie | 9 | - - - - - <input type="checkbox"/> wykreślenie |
| 2 | Liczba załączników RG-RD | - - - - - | | | | |
| 17. (F, L) Data zawieszenia działalności - - - - - (RRRR - MM - DD) | | | 18. (F, L) Data wznowienia działalności - - - - - (RRRR - MM - DD) | | | |

.....
(imię i nazwisko osoby uprawnionej do zgłoszenia wniosku, numer telefonu)

.....
(data)

.....
(podpis)

1. Słownik pojęć

1.1. Pojęcia związane z podmiotowością rejestru REGON

Podmiot gospodarki narodowej – osoba prawna, jednostka organizacyjna niemająca osobowości prawnej oraz osoba fizyczna prowadząca działalność gospodarczą. W systemie REGON pojęcie podmiotu gospodarki narodowej jest tożsame z pojęciem **jednostki prawnej**. Posiadanie osobowości prawnej nie jest kryterium określenia podmiotu jako jednostki prawnej.

Jednostka lokalna – zorganizowana całość (zakład, oddział, filia itp.) położona w miejscu zidentyfikowanym odrębnym adresem, pod którym lub z którego prowadzona jest działalność przez co najmniej jedną osobę pracującą, przy czym wyjątkowo:

- **zakłady samodzielnie bilansujące** zlokalizowane pod jednym adresem są odrębnymi jednostkami lokalnymi,
- **objęte odrębną rejestracją prawną organizacyjne części podmiotów** są jednostkami lokalnymi,
- **jednostki prowadzące działalność w zakresie transportu** są jednostkami lokalnymi według miejsc, z których wydawane są polecenia lub w których organizowana jest praca,
- **jednostki prowadzące działalność w zakresie budownictwa** są jednostkami lokalnymi według miejsc, w których przyjmowane są zlecenia na wykonawstwo robót budowlanych i pomocniczych albo wykonywane są prace zarządu albo prowadzona jest organizacja pracy budowlanej i pomocniczej; place budów (miejsca realizacji poszczególnych budów) nie są jednostkami lokalnymi,
- **sprzedaż obwoźna, obnośna oraz punkt sprzedaży detalicznej bez stałej lokalizacji**, jak również **prowadzenie usług wyłącznie u klienta** jest jedną jednostką lokalną w miejscu zamieszkania osoby fizycznej, miejscu siedziby osoby prawnej lub jednostki organizacyjnej niemającej osobowości prawnej,
- **przedsiębiorstwa podmiotu leczniczego**, o których mowa w przepisach o działalności leczniczej, są odrębnymi jednostkami lokalnymi.

1.2. Pojęcia związane z klasyfikacją podstawowych form prawnych

Osobowość prawna – zdolność prawna oraz zdolność do czynności prawnych przyznawana osobom prawnym przez ustawę. Jednostka organizacyjna uzyskuje osobowość prawną z chwilą jej wpisu do właściwego rejestru, chyba że przepisy szczególne stanowią inaczej.

Podstawowa forma prawna – kategoria określająca status jednostki prowadzącej działalność; jest on oznaczany poprzez przymiot posiadania lub nieposiadania osobowości prawnej (w przypadku jednostek organizacyjnych) lub poprzez przymiot posiadania zdolności do czynności prawnych (w przypadku osoby fizycznej).

Osoba prawna (kod OP=1) – jednostka organizacyjna, której przepisy szczególne przyznają osobowość prawną. Typowymi osobami prawnymi są:

- spółki kapitałowe (akcyjne, z o.o.),
- spółdzielnie,
- przedsiębiorstwa państwowe,
- agencje rządowe (państwowe osoby prawne),
- partie polityczne,
- związki zawodowe,
- i inne (patrz schemat ilustrujący podział podmiotów gospodarki narodowej wg kryterium podstawowych i szczególnych form prawnych).

Szczególnymi osobami prawnymi są: Skarb Państwa, gminy, powiaty, województwa samorządowe, kościoły i związki wyznaniowe. Osoba prawna jest **jednym z trzech typów jednostek prawnych**.

Jednostka organizacyjna niemająca osobowości prawnej (kod OP=2) – do tej grupy zaliczane są zarówno jednostki organizacyjne niebędące osobami prawnymi, którym ustawa nie przyznaje zdolności prawnej (np. spółki cywilne, stowarzyszenia zwykłe), jak i jednostki organizacyjne

niewyposażone przez prawo w osobowość prawną, którym przysługuje zdolność prawna (np. spółka jawna, partnerska, komandytowa, komandytowo-akcyjna). Jednostki organizacyjne niemające osobowości prawnej, którym ustawa przyznała zdolność prawną są podmiotami prawa. Oznacza to, że mogą w pełnym zakresie uczestniczyć w obrocie gospodarczym, być podmiotami stosunków prawnych. Na podstawowe atrybuty podmiotowości prawnej składają się: nabywanie praw, zaciąganie zobowiązań (we własnym imieniu). Szczególnymi jednostkami niemającymi osobowości prawnej są jednostki budżetowe (urzędy władzy rządowej i samorządowej, kontroli, wymiaru sprawiedliwości) oraz powoływane dla wykonywania zadań Państwa lub samorządu terytorialnego inne jednostki organizacyjne takie jak: szkoły, inspekcje, sądy, itd. Jednostka organizacyjna niemająca osobowości prawnej jest **jednym z trzech typów jednostek prawnych**.

Osoba fizyczna prowadząca działalność gospodarczą (kod OP=9) – w rejestrze REGON jest to osoba fizyczna będąca przedsiębiorcą w rozumieniu ustawy z dnia 2 lipca 2004 r. o swobodzie działalności gospodarczej (Dz. U. z 2010 r. Nr 220, poz. 1447, z późniejszymi zmianami) i inna osoba fizyczna prowadząca działalność na własny rachunek w celu osiągnięcia zysku oraz osoba fizyczna prowadząca indywidualne gospodarstwo rolne.

Wpisowi do rejestru REGON nie podlega osoba fizyczna w zakresie prowadzonej działalności oświatowej obejmującej prowadzenie przedszkola, szkoły, placówki lub innej jednostki organizacyjnej, o której mowa w art. 2 ustawy z dnia 7 września 1991 r. o systemie oświaty (Dz. U. z 2004 r. Nr 256, poz. 2572, z późniejszymi zmianami).

Osoba fizyczna prowadząca działalność gospodarczą jest **jednym z trzech typów jednostek prawnych** wpisywanych do rejestru REGON.

1.3. Wybrane pojęcia związane z klasyfikacją szczególnych form prawnych

Wspólnota samorządowa (kod FP=403) – w systemie REGON pod tym pojęciem klasyfikowane są następujące osoby prawne: województwo, powiat, gmina, stowarzyszenie gmin, związek gmin, związki powiatów, stowarzyszenie powiatów.

Skarb Państwa (kod FP=409) – osoba prawna szczególnego rodzaju, która w stosunkach cywilnoprawnych jest podmiotem praw i obowiązków dotyczących mienia państwowego nienależącego do innych państwowych osób prawnych. Bierze udział w obrocie cywilnoprawnym nie jako całość, ale przez swoje tzw. *stationes fisci* będące określonymi jednostkami organizacyjnymi.

Spółka handlowa – spółka, której utworzenie, organizację, funkcjonowanie, rozwiązywanie, łączenie, podział, przekształcenie reguluje Kodeks spółek handlowych. Spółki handlowe dzielą się na osobowe (jawne, partnerskie, komandytowe, komandytowo-akcyjne) i kapitałowe (akcyjne, z ograniczoną odpowiedzialnością). Mają one obowiązek uzyskania wpisu do Krajowego Rejestru Sądowego.

- **Spółka akcyjna (kod FP=116)** – spółka kapitałowa, będąca osobą prawną, która działa opierając się na kapitale zakładowym podzielonym na akcje. Akcja poza tym, że jest udziałem (ułamkiem) w kapitale zakładowym, ogółem praw i obowiązków akcjonariusza, wynikającym z jego uczestnictwa w spółce, jest papierem wartościowym. Spółka akcyjna może powstać w każdym celu dozwolonym przez prawo.
- **Spółka z ograniczoną odpowiedzialnością (kod FP=117)** – spółka handlowa o kapitałowym charakterze, mająca osobowość prawną, działająca w oparciu o kapitał zakładowy podzielony na udziały, ponosząca odpowiedzialność całym swoim majątkiem za zobowiązania spółki. Spółka z o.o. może być utworzona w każdym celu dozwolonym przez prawo. Wspólnicy nie odpowiadają za zobowiązania spółki, ale ponoszą ryzyko wniesionymi do spółki wkładami.
- **Spółka partnerska (kod FP=115)** – spółka osobowa tworzona przez wspólników tylko w celu wykonywania wolnego zawodu w spółce prowadzącej przedsiębiorstwo pod własną firmą. Wspólnikami, zwanymi w spółce partnerskiej partnerami, mogą być tylko osoby fizyczne uprawnione

do wykonywania wolnych zawodów takich jak np. adwokat, aptekarz, architekt, lekarz. Partnerzy ponoszą odpowiedzialność za ogólne - niezwiązane z wykonywaniem wolnych zawodów - zobowiązania spółki (np. remont lokalu). Odpowiedzialność partnerów jest w tych ostatnich przypadkach odpowiedzialnością nieograniczoną, osobistą, solidarną i subsydiarną. Partner nie ponosi odpowiedzialności za zobowiązania spółki w związku z wykonywaniem przez pozostałych partnerów wolnego zawodu w spółce, jak również za zobowiązania spółki będące następstwem działań lub zaniechań osób zatrudnionych przez spółkę na podstawie umowy o pracę lub innego stosunku prawnego, które podlegały kierownictwu innego partnera przy świadczeniu usług związanych z przedmiotem działalności spółki.

- **Spółka jawna (kod FP=118)** – spółka osobowa prowadząca pod własną firmą przedsiębiorstwo zarobkowe, niebędąca inną spółką handlową. Wspólnikiem w spółce mogą być osoby fizyczne, osoby prawne, a także inne handlowe spółki osobowe. Spółka jawna ponosi odpowiedzialność za własne zobowiązania i nie ponosi odpowiedzialności za zobowiązania wspólników. Z kolei wspólnicy ponoszą solidarną i subsydiarną odpowiedzialność za zobowiązania spółki bez ograniczenia, całym swoim majątkiem. Solidarność zobowiązania oznacza, że każdy ze wspólników z innymi wspólnikami wspólnie ze spółką odpowiada za całość długu. W przypadku spełnienia świadczenia przez któregoś ze wspólników lub niektórych z nich, albo wszystkich, ale nie w częściach równych, przysługuje im wzajemne prawo do rozliczeń regresowych. Subsydiarność oznacza, że wierzyciel spółki może prowadzić egzekucję z majątku wspólnika, w przypadku gdy egzekucja z majątku spółki okaże się bezskuteczna.
- **Spółka komandytowa (kod FP=120)** – spółka osobowa mająca na celu prowadzenie przedsiębiorstwa pod własną firmą, w której wobec wierzycieli za zobowiązania spółki, co najmniej jeden wspólnik odpowiada bez ograniczenia (komplementariusz), a odpowiedzialność co najmniej jednego wspólnika (komandytariusza) jest ograniczona. Wspólnikami mogą być osoby fizyczne, osoby prawne i inne podmioty mające zdolność prawną. Odpowiedzialność komplementariusza jest odpowiedzialnością osobistą, nieograniczoną, solidarną i subsydiarną. Odpowiedzialność komandytariusza jest ograniczona do wysokości sumy komandytowej.
- **Spółka komandytowo–akcyjna (kod FP=121)** – spółka osobowa mająca na celu prowadzenie przedsiębiorstwa pod własną firmą, w której wobec wierzycieli za zobowiązania spółki, co najmniej jeden wspólnik odpowiada bez ograniczenia (komplementariusz), a co najmniej jeden wspólnik jest akcjonariuszem. Spółka komandytowo-akcyjna jest konstrukcją zawierającą w istocie elementy spółki jawnej i akcyjnej. Odpowiedzialność komplementariusza jest odpowiedzialnością nieograniczoną, osobistą, solidarną i subsydiarną. Komplementariuszem mogą być osoby prawne, spółki osobowe oraz osoby fizyczne. Akcjonariuszem może być osoba prawna, handlowa spółka osobowa, osoba fizyczna. Nie może nim być spółka cywilna. Akcjonariusz nie ponosi odpowiedzialności za zobowiązania spółki, ale ponosi ryzyko majątkowe związane z wnoszonymi do spółki wkładami.

Spółka (akcyjna, z o.o.) z udziałem kapitału: Skarbu Państwa, państwowych osób prawnych, jednostek samorządu terytorialnego lub samorządowych osób prawnych, krajowych osób fizycznych, pozostałych krajowych jednostek prywatnych lub osób zagranicznych – spółka prawa handlowego, w której przynajmniej jedna akcja (udział) należy odpowiednio: do Skarbu Państwa, państwowej osoby prawnej, jednostki samorządu terytorialnego lub samorządowej osoby prawnej, krajowej osoby fizycznej, pozostałej krajowej jednostki prywatnej, osoby zagranicznej.

Spółka (akcyjna, z o.o.) z udziałem jednorodnego kapitału: Skarbu Państwa, państwowych osób prawnych, jednostek samorządu terytorialnego lub samorządowych osób prawnych, krajowych osób fizycznych, pozostałych krajowych jednostek prywatnych lub osób zagranicznych – spółka odpowiednio: Skarbu Państwa, jednostki samorządu terytorialnego lub samorządowej osoby prawnej, krajowej osoby fizycznej, pozostałej krajowej jednostki prywatnej, osoby zagranicznej. Przyjęcie kryterium „jednorodności” wnoszonego do spółki kapitału umożliwia stosowanie takich pojęć jak „jednoosobowa spółka Skarbu Państwa” lub „jednoosobowa spółka gminy”.

Spółka cywilna (kod FP=019) – stosunek zobowiązaniowy łączący strony (wspólników), przez który wspólnicy zobowiązują się dążyć do osiągnięcia wspólnego celu gospodarczego przez działanie

w sposób oznaczony, w szczególności przez wniesienie wkładów. Wkłady wspólników mogą przybrać różne formy, ale muszą mieć wartość majątkową. Spółka ta jest jednostką organizacyjną niebędącą osobą prawną, której ustawa nie przyznała zdolności prawnej, a zatem nie jest podmiotem prawa. Przedsiębiorcami w rozumieniu przepisów o działalności gospodarczej są wspólnicy spółki cywilnej. Spółka cywilna podlega wpisowi do rejestru REGON.

Spółka inna (kod FP=023) – formy organizacyjne zrzeszające osoby fizyczne lub prawne, utworzone dla wykonywania określonej działalności. Spółki te działają w oparciu o przepisy odrębnych ustaw, które nadają im osobowość prawną. Zalicza się tu m.in. spółki wodne, spółki gruntowe.

Przedsiębiorstwo państwowe (kod FP=124) – samodzielny, samorządny i samofinansujący się przedsiębiorca posiadający osobowość prawną, tworzony przez organ założycielski (naczelne oraz centralne organy administracji państwowej, Narodowy Bank Polski lub banki państwowe). Podstawą prawną działania jest ustawa z dnia 25 września 1981 r. o przedsiębiorstwach państwowych lub odrębna ustawa nadająca konkretnemu przedsiębiorstwu państwowemu osobowość prawną. Podlega obowiązkowi wpisu do Krajowego Rejestru Sądowego.

Państwowa jednostka organizacyjna (kod FP=428) – jednostka utworzona przez organ państwa do wykonywania zadań i celów państwa, której status, zasięg działania i kompetencje określone zostały w ustawie, a jej działalność jest finansowana z budżetu państwa. Są to np. jednostki badawczo-rozwojowe, Polska Akademia Nauk.

Spółdzielnia (kod FP=140) – dobrowolne zrzeszenie nieograniczonej liczby osób, o zmiennym składzie osobowym i zmiennym funduszu udziałowym, które w interesie swoich członków prowadzi wspólną działalność gospodarczą i może również prowadzić działalność społeczną i oświatowo-kulturalną. Podstawą prawną działania jest ustawa z dnia 16.09.1982 r. Prawo spółdzielcze, inne ustawy oraz zarejestrowany statut. Spółdzielnia nabywa osobowość prawną z chwilą wpisania jej do Krajowego Rejestru Sądowego.

Fundacja (kod FP=148) – osoba prawna, której działalność oparta jest na majątku przekazanym przez założyciela-fundatora (osoby fizyczne niezależnie od ich obywatelstwa i miejsca zamieszkania bądź osoby prawne mające siedziby w Polsce lub za granicą) i bieżących wpłatach (dotacjach), ustanowiona dla realizacji zgodnych z podstawowymi interesami Rzeczypospolitej Polskiej celów społecznie lub gospodarczo użytecznych, w szczególności takich, jak: ochrona zdrowia, rozwój gospodarki i nauki, oświata i wychowanie, kultura i sztuka, opieka i pomoc społeczna, ochrona środowiska oraz opieka nad zabytkami. Fundacja działa na podstawie ustawy z 6.04.1984 r. o fundacjach i statutu. Uzyskuje osobowość prawną z chwilą wpisania do Krajowego Rejestru Sądowego.

Fundusz (kod FP=049) – instytucja rozporządzająca wyodrębnionym zasobem środków finansowych bądź majątkowych przeznaczonych na z góry oznaczony cel, tworzona w drodze ustawy i działająca w zorganizowanej formie funduszu. Fundusz może działać jako osoba prawna lub stanowić wyodrębniony rachunek bankowy, którym dysponuje organ wskazany w ustawie tworzącej fundusz. Przepisy prawa przewidują kilka rodzajów funduszy: fundusze celowe, fundusze emerytalne, fundusze inwestycyjne.

UWAGA: Nazwa „fundusz” występuje także w oznaczeniu jednostek organizacyjnych niemających formy prawnej „fundusz”, lecz działających w innych formach prawnych np. spółki akcyjnej, stowarzyszenia itp.

Partia polityczna (kod FP=070) – dobrowolna organizacja, występująca pod określoną nazwą, stawiająca sobie za cel udział w życiu publicznym poprzez wywieranie metodami demokratycznymi wpływu na kształtowanie polityki państwa lub sprawowanie władzy publicznej. Partia polityczna nabywa osobowość prawną z chwilą wpisania do ewidencji partii politycznych. Podstawą działania jest ustawa z dnia 27.06.1997 r. o partiach politycznych oraz statut.

Związek zawodowy (kod FP=172) – dobrowolna i samorządna organizacja ludzi pracy, powołana do reprezentowania i obrony ich praw, interesów zawodowych i socjalnych, która jest niezależna w swojej działalności statutowej od pracodawców, administracji państwowej i samorządu

terytorialnego oraz od innych organizacji. Związek zawodowy oraz jego jednostki organizacyjne wskazane w statucie nabywają osobowość prawną z dniem zarejestrowania w Krajowym Rejestrze Sądowym. Podstawą prawną działania związków zawodowych jest ustawa z dnia 23.05.1991 r. o związkach zawodowych.

Wspólnota mieszkaniowa (kod FP=085) – tworzy ją ogół właścicieli, których lokale wchodzi w skład określonej nieruchomości. Wspólnota mieszkaniowa może nabywać prawa i zaciągać zobowiązania, pozywać i być pozwana, a zatem jako jednostka organizacyjna niebędąca osobą prawną, której ustawa przyznała zdolność prawną, jest podmiotem stosunków cywilnoprawnych. Jest to jednostka organizacyjna, której powstanie nie zostało uzależnione od dokonania czynności prawnej; powstaje ex lege z chwilą wyodrębnienia w danej nieruchomości lokalu, którego właścicielem jest inna osoba niż właściciel nieruchomości.

1.4. Pojęcia związane z klasyfikacją form własności

Rodzaj własności – pojęcie stosowane w metodologii rejestru REGON pozwalające wyróżnić typy grup właścicieli. W prawie polskim wyróżnia się następujące rodzaje własności:

- własność Skarbu Państwa,
- własność państwowych osób prawnych,
- własność jednostek samorządu terytorialnego lub samorządowych osób prawnych,
- własność krajowych osób fizycznych,
- własność pozostałych krajowych jednostek prywatnych,
- własność osób zagranicznych.

Forma własności – pojęcie stosowane w metodologii rejestru REGON pozwalające określić stopień „posiadania” przez podmiot kapitału. Wyróżnia się formy własności:

- czystą, co oznacza posiadanie kapitału w 100% przez jeden podmiot lub więcej podmiotów pod warunkiem, iż wszystkie reprezentują ten sam rodzaj własności,
- mieszaną, co oznacza posiadanie kapitału przez dwa lub więcej podmiotów pod warunkiem, że reprezentują one co najmniej dwa różne rodzaje własności.

Sektor własnościowy – pojęcie stosowane w metodologii rejestru REGON pozwalające grupować podmioty gospodarki narodowej z punktu widzenia prawa własności. Wyróżnia się sektor publiczny (mienie zaliczanych do niego podmiotów w całości lub w przeważającej części należy do Skarbu Państwa, państwowych osób prawnych, jednostek samorządu terytorialnego lub samorządowych osób prawnych) oraz sektor prywatny (mienie zaliczanych do niego podmiotów w całości lub w przeważającej części należy do prywatnych właścicieli – krajowych osób fizycznych, pozostałych krajowych jednostek prawnych lub osób zagranicznych).

1.5. Pojęcia związane z klasyfikacją rodzajów działalności (PKD)

Polska Klasyfikacja Działalności (PKD 2007) została wprowadzona Rozporządzeniem Rady Ministrów z dnia 24 grudnia 2007 r. w sprawie Polskiej Klasyfikacji Działalności (PKD) (Dz. U. Nr 251, poz.1885 z późn.zm.). PKD 2007 została opracowana na podstawie statystycznej klasyfikacji działalności gospodarczej NACE Rev. 2, wprowadzonej rozporządzeniem (WE) Nr 1893/2006 Parlamentu Europejskiego i Rady z dnia 20 grudnia 2006 r. w sprawie statystycznej klasyfikacji działalności gospodarczej NACE Rev. 2 i zmieniającym rozporządzenie Rady (EWG) Nr 3037/90 oraz niektóre rozporządzenia WE w sprawie określonych dziedzin statystycznych (dziennik Urzędowy UE L 393/1 z dnia 30.12.2006).

W związku z powyższym PKD 2007 zachowuje pełną spójność i porównywalność metodologiczną, pojęciową, zakresową i kodową z klasyfikacją NACE Rev.2. Klasyfikacja ta jest umownie przyjętym, hierarchicznie usystematyzowanym podziałem zbioru rodzajów działalności społeczno-gospodarczej, jakie realizują jednostki (podmioty gospodarcze).

Klasyfikacja PKD 2007 jest klasyfikacją pięciopoziomową, ale w przeciwieństwie do tej ostatniej, nie zawiera poziomu pośredniego, tj. podsekcji:

- **poziom pierwszy** (sekcja) – oznaczony jest symbolem jednoliterowym, dzieli ogólną zbiorowość na 21 grupowań rodzajów działalności, na które składają się czynności związane ze sobą z punktu widzenia tradycyjnie ukształtowanego, ogólnego podziału pracy;
- **poziom drugi** (dział) – oznaczony jest dwucyfrowym kodem numerycznym, dzieli ogólną zbiorowość na 88 grupowań rodzajów działalności, na które składają się czynności według cech mających zasadnicze znaczenie zarówno przy określaniu stopnia podobieństwa, jak i przy rozpatrywaniu powiązań występujących w gospodarce narodowej (np. w tablicach przepływów międzygałęziowych);
- **poziom trzeci** (grupa) – oznaczony jest trzycyfrowym kodem numerycznym, obejmuje 272 grupowania rodzajów działalności dające się wyodrębnić z punktu widzenia procesu produkcyjnego, przeznaczenia produkcji bądź też charakteru usługi lub charakteru odbiorcy tych usług;
- **poziom czwarty** (klasa) – oznaczony jest czterocyfrowym kodem numerycznym, obejmuje 615 grupowań rodzajów działalności dających się wyodrębnić przede wszystkim z punktu widzenia specjalizacji procesu produkcyjnego, czy też działalności usługowej;
- **poziom piąty** (podklasa) – oznaczony jest pięciodziesiętnym kodem alfanumerycznym i obejmuje 654 grupowania. Został on wprowadzony w celu wyodrębnienia rodzajów działalności charakterystycznych dla polskiej gospodarki i będących przedmiotem obserwacji statystycznej. Jeśli na poziomie krajowym nie wprowadzono dodatkowego podziału na poziomie podklasy w stosunku do poziomu międzynarodowego (klasa=podklase), podklasę taką oznaczono literą Z.

1.6. Pojęcia związane z podziałem NTS

Nomenklatura Jednostek Terytorialnych do Celów Statystycznych (NTS) – utworzona Rozporządzeniem Rady Ministrów z dnia 14 listopada 2007 r. (Dz. U. Nr 214, poz. 1573, z późn. zm.) – została opracowana na podstawie rozporządzenia (WE) nr 1059/2003 Parlamentu Europejskiego i Rady z dnia 26 maja 2003 r. w sprawie ustalenia wspólnej klasyfikacji Jednostek Terytorialnych do Celów Statystycznych (NUTS) (Dz. Urz. UE. L 154 z 21.06.2003, str. 1; Dz. Urz. UE Polskie wydanie specjalne, rozdz. 14, t. 1, str. 196, z późn. zm.).

Klasyfikacja NUTS ma zastosowanie w procesie zbierania, harmonizacji i udostępniania danych statystyk regionalnych krajów Unii Europejskiej. Stanowi podstawę rozwoju regionalnych rachunków ekonomicznych, regionalnej statystyki rolnictwa oraz innych dziedzin statystyki regionalnej.

Klasyfikacja NUTS służy również kształtowaniu regionalnych polityk krajów Unii i jest niezbędna do przeprowadzania analiz stopnia rozwoju społeczno-gospodarczego regionów pod kątem oceny zróżnicowań regionalnych i opracowywania programów rozwoju regionalnego.

Nomenklatura Jednostek Terytorialnych do Celów Statystycznych (NTS) dzieli Polskę na terytorialne, hierarchicznie powiązane jednostki na 5 poziomach, z czego:

- 3 określono jako poziomy regionalne,
- 2 określono jako poziomy lokalne.

Poziomy regionalne obejmują swym zasięgiem:

- Poziom 1 - regiony,
- Poziom 2 - województwa,
- Poziom 3 - podregiony.

Poziomy lokalne obejmują swym zasięgiem:

- Poziom 4 - powiaty,
- Poziom 5 - gminy.

Struktura grupowań NTS, ich symbole i sposób zapisu, oparta jest na systemie identyfikatorów i nazw jednostek podziału administracyjnego kraju, który jest częścią Krajowego Rejestru Urzędowego Podziału Terytorialnego Kraju - TERYT.

1. Dictionary of selected terms

1.1. Terms related to the subject categories of the REGON register

Entity of the national economy – a legal person, an organizational entity without legal personality and a natural person conducting economic activity. In the REGON system the term entity of the national economy is identical to the term **legal entity**. The fact of having legal personality is not a criterion for defining the entity as a legal entity.

Local entity – an organized entirety (an enterprise, a division, a branch, etc.) located in the place identified by a separate address, at which or from which the activity is managed by at least one working person, while exceptionally:

- **enterprises running balances on their own** located at one address are separate local entities,
- **included in a separate legal registration organizational parts of entities** are local entities,
- **entities running their activities in the field of transportation** are local entities in places from which orders are given or in which work is organized,
- **entities running their activities in the field of construction** are local entities in places in which commissions are accepted for the execution of construction and auxiliary works, or where tasks of the governing body take place, or where the organization of construction and auxiliary works takes place. Construction sites (places of implementation of particular construction works) are not local entities.
- **door-to-door sales, hawking and point-of-retail sales, without permanent location, as well as providing services exclusively at the client's location** is one local entity at the place of residence of the natural person, at the head office of a legal person or an organizational entity which does not have legal personality,
- **companies medicinal entity** referred to in the regulations on the activities of the drug, are separate local units.

1.2. Terms related to the classification of basic legal forms

Legal personality – legal capacity and capacity to perform legal activities granted to legal persons by an Act. An organizational entity acquires legal personality at the moment of registering it in an appropriate register, unless otherwise stated by regulations.

Basic legal form – a category defining a statute of an entity managing an economic activity; it is defined by the attribute of possessing or not possessing legal personality (in the case of organizational entities) or by an attribute of possessing the capacity to perform legal activities (in the case of a natural person).

Legal person (code OP=1) – an organizational entity whose specific regulations grant it legal personality. Typical legal persons are:

- limited companies (joint-stock, limited-liability companies),
- co-operatives,
- state owned enterprises,
- Government agencies (state legal persons),
- political parties,
- trade unions,
- any others (see the diagram illustrating the division entities of the national economy by the criterion of basic and specific legal forms).

Special legal persons are: the State Treasury self-government gminas, powiats, voivodships, churches and religious associations. A legal person is **one of the three types of legal entities**.

Organizational entity without legal personality (code OP=2) – this group includes both organizational entities which are not legal persons, for whom an act does not grant legal capacity (e.g. a general partnership, common associations) and organizational entities without legal personality granted by law, which are entitled to legal capacity (e.g. an unlimited company, a partnership, a limited liability partnership, a limited joint-stock partnership). Organizational units without legal personality which by law are granted legal capacity, are legal entities. It means that they can take part in economic turnover in its full scope, and be entities with legal relationships. The following constitute the basic attributes of a legal entity: acquiring rights, incurring liabilities (on own behalf). Special entities without legal personality are budgetary entities (Government and self-government authority offices, inspectorates, judicial entities) as well as entities created for carrying out the State's or territorial self-government's tasks and other organizational entities such as: schools, inspectorates, courts, etc. An organizational entity without legal personality is **one of the three types of legal entities**.

Natural person conducting economic activity (code OP=9) – in the REGON register it is a natural person who is an entrepreneur in the understanding of the act of 2 July 2004 on freedom of economic activity (Journal of Laws of 2010 No. 220, item 1447, as amended) and other natural person managing an economic activity on his/her own with the aim of gaining profits, as well as a natural person managing an individual farm.

The entry to the register shall not include natural persons in the field of educational activity consisting of running a pre-school, school, establishment or other organisational unit referred to in Article 2 of the Act of 7 September 1991 on the education system (Journal of Laws of 2004 No. 256, item 2572, as amended).

A natural person managing an economic activity is **one of three types of legal entities** recorded in the REGON register.

1.3. Selected terms related to the classification of special legal forms

Self-government communities (code FP=403) – in the REGON system under this term are classified the following legal persons: voivodship, powiat, gmina, association of gminas, union of gminas, unions of powiats, association of powiats.

State Treasury (code FP=409) – a legal person of a special kind, which in civil legal relations is an entity of rights and obligations regarding state property which does not belong to other state legal persons. It takes part in conducting civil legal transactions not as a whole but with the use of its so-called stations *fisci* which are specific organizational entities.

Commercial company – a company whose creation, organization, functioning, termination, merging, division, transformation are regulated by the Code of commercial companies. Commercial companies are divided into partnerships (unlimited companies, partnerships, limited-liability partnerships, limited joint-stock partnerships) and capital companies (joint-stock companies, limited liability companies). They are obliged to obtain a record in the National Court Register.

Joint-stock company (code FP=116) – a capital company which is a legal person based on the initial capital divided into stocks. A stock, in addition to being a share (a fraction) in the initial capital, the entirety of rights and obligations of a shareholder resulting from his/her participation in the company, is a security. A joint-stock company can be created for any lawful purpose.

Limited liability company (code FP=117) – a commercial company of a capital character which has legal personality operating on the basis of the initial capital divided into shares, bearing responsibility with its all property for financial liabilities of the company. A limited liability company can be created for any lawful purpose. Partners are not responsible for the liabilities of the company, but they bear the risk of contributions which were brought into the company.

Professional partnership (code FP=115) – a partnership created by associates only for the purpose of practising a free profession in a partnership managing an enterprise within its own

company. Associates, who are called partners, in an **professional** partnership, can only be natural persons entitled to practise free professions such as: a lawyer, a pharmacist, a doctor. Partners bear responsibility for general – unrelated to the practising of free professions – financial liabilities of the partnership (e.g. redecoration of a dwelling). The responsibility of partners is in these cases unlimited, personal, joint and several, and a subsidiary one. A partner does not bear responsibility for the financial liabilities of the partnership in relation to practising by other partners a free profession in the partnership, or for liabilities of the partnership which result from actions or abandonments of people employed by the partnership on the basis of a contract of employment or other legal relationship who were subject to management of other partner while rendering services related to the subject of the partnership activity.

Unlimited partnership (code FP=118) – a partnership managing under its own auspices a financial enterprise which is not another commercial company. A partner in the company can be natural persons, legal persons, or other commercial partnerships. An unlimited **partnership** bears responsibility for its own liabilities and does not bear responsibility for the liabilities of partners. On the other hand, partners bear joint, several and subsidiary responsibility for the liabilities of the company which is unlimited with all its property. Joint and several liability means that each partner, with other partners, together with the company, is responsible for the entirety of the financial liability. In case of paying for the liability by any of the partners, or some of them, or all of them, but not in equal parts, they are entitled to a mutual right to retrospective claims. Subsidiarity means that the company's creditors can perform distraining proceedings on the property of a partner, in case distraining on the property of the company proves to be ineffective.

Limited partnership (code FP=120) – a partnership which aims at managing an enterprise under its own auspices in which at least one of the partners has unlimited responsibility (general partner) for financial liabilities of the company before creditors, and the liability of at least one of the partners (limited partner) is limited. Partners can be natural persons, legal persons and other entities which have legal capacity. The liability of the general partner is personal, unlimited, joint and several and subsidiary. The responsibility of the limited partner is limited to the comandite sum.

Joint-stock limited partnership (code FP=121) – a partnership which aims at managing an enterprise under its own auspices in which at least one of the partners has unlimited responsibility (general partner) for the financial liabilities of the company before creditors, and at least one of the partners is a shareholder. Joint-stock limited partnership is a structure which contains elements of an unlimited company and a joint-stock company. The responsibility of the general partner is unlimited, personal, joint, several and subsidiary. The general partner can be legal persons, partnerships, as well as natural persons. The shareholder can be a legal person, a commercial partnership, a natural person. A general partnership cannot be a civil law partnership. The shareholder is not responsible for the financial liabilities of the partnership, but bears the property risk related to contributions which were brought into the company.

Company (joint-stock, limited liability) with a share of the capital held by: the State Treasury, state legal persons, local-government entities' or local administration legal persons, domestic natural persons, other domestic private entities or foreign natural – a commercial company and partnership in which at least one stock (share) belongs to the State Treasury, state legal person, local-government entities or local administration legal person, domestic natural person, other domestic private entities or foreign natural.

Company (joint-stock, limited liability) with a share of homogeneous capital held by: the State Treasury, state legal persons, local-government entities' or local administration legal persons, domestic natural persons, other domestic private entities or foreign natural – respectively a company of: the State Treasury, state legal person, local-government entities or local administration legal person, domestic natural person, other domestic private entities or foreign natural. The assumption of "homogeneity" brought into the capital of the company allows the use of such terms as: "a company wholly owned by the State Treasury" or "a company wholly owned by the gmina".

Civil law partnership (code FP=019) – a liability relationship joining parties (partners), through which partners are obliged to pursue achievement of a common economic aim by acting in a prescribed manner, especially by contributions. Contributions of partners can come in different forms, but they must have a property value. Such a partnership is an organizational entity without legal personality and whose legal capacity was not granted by an act, and therefore is not a legal entity. *Entrepreneurs* in the understanding of regulations on economic activity are the partners in a civil law partnership. A civil law partnership is subject to the REGON register.

Other company (code FP=023) – organizational forms joining together natural or legal persons, created for the implementation of a specific activity. Such companies operate on the basis of regulations of separate acts which grant them legal personality; among others, water-law companies, land-law companies.

State owned enterprise (code FP=124) – independent and self-financing entrepreneur which has legal personality, created by a founding authority (chief and central state administration authorities, the National Bank of Poland or national banks). The legal basis of operation is the Act of September 25 1981 on state owned enterprises or a separate act granting legal personality to a given state owned enterprise. It is subject to registration in the National Court Registry.

State organizational entity (code FP=428) – an entity created by a state authority for the implementation of the state's tasks and aims, whose statute, scope of activity and expertise were defined in the act, and whose activity is financed from the state budget. These are, for example, research and experimental development entities and the Polish Academy of Sciences.

Co-operative (code FP=140) – a voluntary association of an unlimited number of people, with changeable personnel and a changeable share fund, which in the interests of its members manages common economic activity and can also run social and educational activities. The legal basis of operation is the Act of 16.09.1982, co-operative law, other Acts and a registered statute. A co-operative acquires legal personality at the moment of registering it in the National Court Register.

Foundation (code FP=148) – a legal person whose activity is based on the property transferred by the founder-endower (a natural person irrespective of his/her citizenship or place of residence, or legal persons with their head offices in Poland or abroad) and current payment (donations), established for the fulfilment of aims socially and economically useful, which are, in accordance with the basic interests of the Republic of Poland, especially: health care, development of the economy and science, education, culture and arts, social relief and welfare, environmental protection, and monument protection. A foundation operates on the basis of the Act of 6.04.1984 on foundations and a statute. It acquires legal personality at the moment of registering in the National Court Register.

Fund (code FP=049) – an institution disposing of an isolated stock of financial or material resources assigned to an aim which is specified in advance, created on the basis of an Act and operating in the organized form of a fund. A fund can operate as a legal person or can constitute an isolated bank account, which is administered by an entity indicated in the act establishing the fund. Law regulations project several kinds of funds: special purpose funds, pension funds, investment funds.

ATTENTION: The name “fund” is also present in marking organizational entities without legal personality of a “fund”, but operate in other legal forms e.g. a joint-stock company, an association, etc.

Political party (code FP=070) – a voluntary organization, acting under a specific name, whose aim is to take part in public life through exerting influence by democratic methods on shaping national policy or exercising public power. A political party acquires legal personality at the moment of registering it in the records of political parties. The basis of operation is the Act of 27.06.1997 on political parties and statut.

Trade union (code FP=172) – a voluntary and self-governed organization of working people, appointed to represent and defend its rights and professional and social interests, which is independent in its statutory activity of employees, national administration and territorial self-government, as well as other organizations. A trade union, as well as its organizational entities indicated in the articles acquire

legal personality on the day of registering it in the National Court Register. The legal basis of trade unions' operation is the Act of 23.05.1991 on trade unions.

Condominium (code FP=085) – is created by the entirety of owners whose dwellings constitute a part of a given real estate. A condominium can acquire rights and incur liabilities, file a suit and be sued, therefore, as an organizational entity which is not a legal person, for whom legal personality was granted by an act, is an entity of civil legal relations. It is an organizational entity whose establishment was not dependent on making a legal transaction; it is created *ex lege* at the moment of isolation of a dwelling in a given real estate, whose owner is a person other than the owner of the real estate.

1.4. Terms related to the classification of forms of ownership

Type of ownership – a term applied in the methodology of the REGON register allowing types of owner groups to be distinguished. Polish law distinguishes the following types of ownership:

- State-Treasury ownership,
- State legal persons' ownership,
- Local-Government entities' or local administration legal persons ownership,
- Domestic natural persons' ownership,
- Other domestic private entities' ownership,
- Foreign ownership.

Form of ownership – a term applied in the methodology of the REGON register allowing the degree of the entity's ownership of capital to be determined. The following forms of ownership are distinguished:

- Pure ownership, which means the ownership of 100% of capital by one entity or more entities, provided that they represent the same type of ownership,
- Mixed ownership, which means the ownership of capital by two or more entities, provided that they represent at least two different types of ownership.

Ownership sector – a term applied in the methodology of the REGON register allowing national economy entities to be grouped in terms of ownership right. The public sector (property of entities classified in this sector is owned, in full or mostly, by the State Treasury, State legal persons or Local-Government entities) and the private sector (property of entities classified in this sector is owned, in full or mostly, by private owners – natural or legal persons, both domestic or foreign ones) are distinguished.

1.5. Terms related to the classification of activities (PKD)

The Polish Classification of Activities (PKD 2007) was introduced by the decree of the Council of Ministers regarding the Polish Classification of Activities (PKD), dated 24 December 2007 (Journal of Laws No. 251, item 1885 with later amendments). PKD 2007 was prepared on the basis of the statistical classification of economic activities NACE Rev. 2, introduced by regulation (EC) No. 1893/2006 of the European Parliament and Council of 20 December 2006 establishing the statistical classification of economic activities NACE Revision 2 and amending Council Regulation (EEC) No 3037/90 as well as certain EC Regulations on specific statistical domains (Official Journal L 393/1, 30.12.2006).

In the light of the foregoing, it is fully consistent and comparable with the Nace Rev.2 in terms of methodology, terms, scope and codes. This classification is an agreed, hierarchically-arranged division of types of social and economic activities conducted by entities (economic entities).

The PKD 2007 classification is a five-level classification, but, contrary to the latter, it does not include an intermediary level, i.e. subsections:

The first level (section) is marked with an one-letter symbol; divides a total group into 21 groupings of types of activities, which consist of activities interrelated from the point of view of a traditionally-arranged, general division of work;

The second level (division) – is marked with a two-digit numerical code; divides a total group into 88 groupings of types of activities, which consist of activities according to features having essential significance for determining the degree of similarity and for identifying interrelations occurring in the national economy (e.g. in tables of inter-branch interrelations);

The third level (group) – is marked with a three-digit numerical code; includes 272 groupings of types of activities possible to be separated from the point of view of the manufacturing process, manufacture purpose or the nature of service or recipients of these services;

The fourth level (class) – is marked with a four-digit numerical code; includes 615 groupings of types of activities possible to be separated mainly from the point of view of the specialisation of the manufacturing process or service activities;

The fifth level (subclass) is marked with a five-character alphanumerical code and includes 654 groupings. It was introduced to separate types of activities characteristic of the Polish economy and subject to statistical observation. If at the national level no additional division at the level of subclasses has been introduced in relation to the international level (class=subclass), this subclass is marked with the letter Z.

1.6. Terms related to the NTS division

The Nomenclature of Territorial Units for Statistical Purposes (NTS) - created by the decree of the Council of Ministers dated 14 November 2007 (Dz. U. No. 214, item 1573, with later amendments) - was prepared on the basis of Regulation (EC) No. 1059/2003 of the European Parliament and Council of 26 May 2003 on the establishment of a common classification of territorial units for statistics (NUTS) (OJ L 154, 21.06.2003, p. 1; OJ Polish special edition, chapter 14, v. 1, p. 196, with later amendments).

The NUTS classification is applied to the process of collecting, harmonising and disseminating data of the regional statistics of the European Union countries. It constitutes the basis for developing regional economic accounts, regional statistics of agriculture and other domains of regional statistics.

The NUTS classification is also used to shape the regional policies of the EU countries and is necessary to carry out an analysis of the degree of regions' social and economic development in terms of the evaluation of regional diversities and the preparation of regional development programmes.

The Nomenclature of Territorial Units for Statistical Purposes (NTS) divides Poland into territorial, hierarchically-related entities on 5 levels, of which:

- 3 specified as regional levels,
- 2 specified as local levels.

Regional levels include:

- Level 1 - regions,
- Level 2 - voivodships,
- Level 3 - subregions.

Local regions include:

- Level 4 - powiats,
- Level 5 - gminas.

The structure of the NTS groupings, their symbols and the method for recording are based on the system of identifiers and the names of the administrative division entities of the country, which is included in the National Official Register of the Territorial Division of the Country - TERYT.

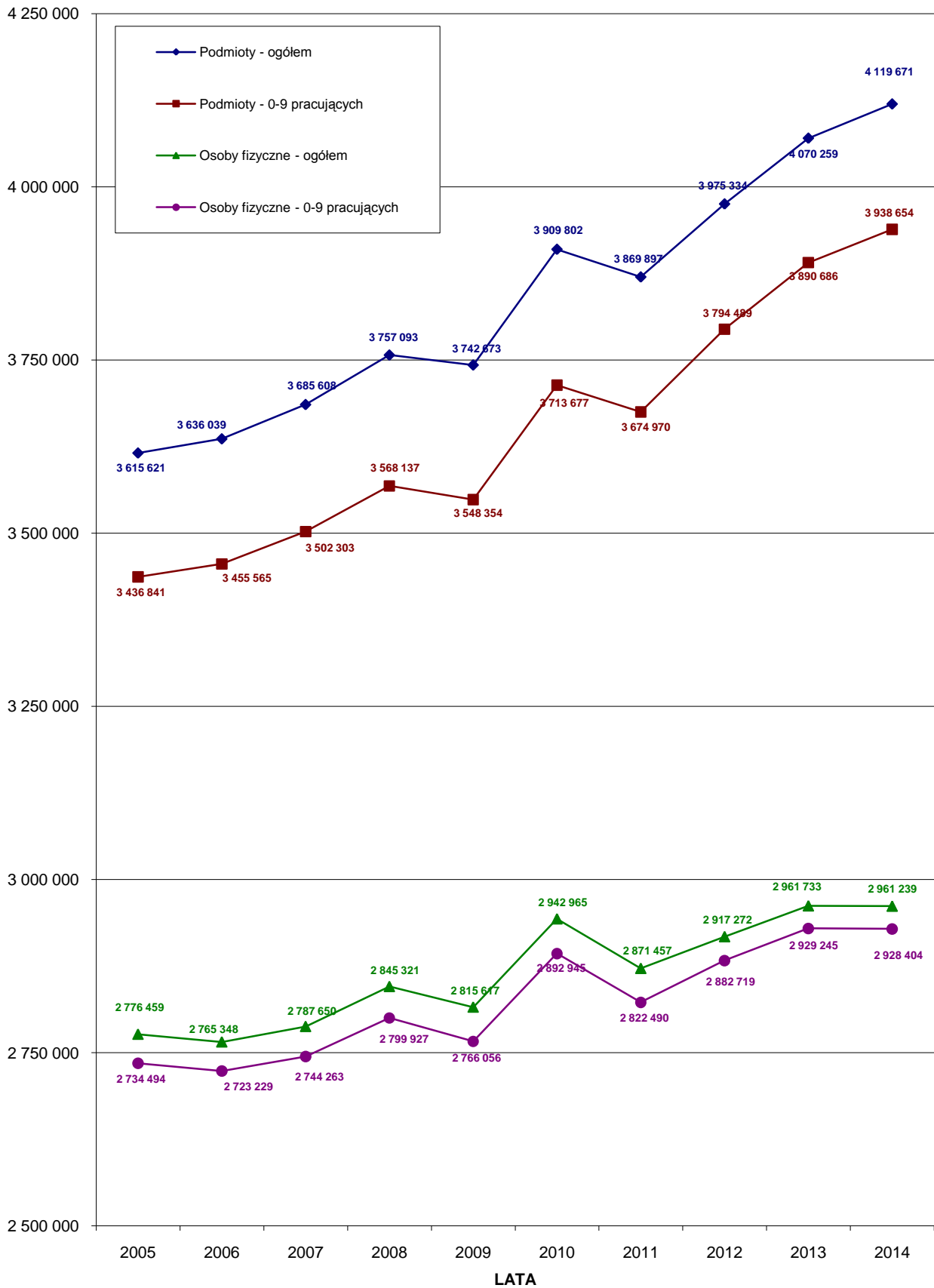
W publikacji zastosowano skróty nazw niektórych sekcji i działów PKD 2007; zestawienie zastosowanych skrótów i pełnych nazw podaje się poniżej:

POLSKA KLASYFIKACJA DZIAŁALNOŚCI (PKD 2007)

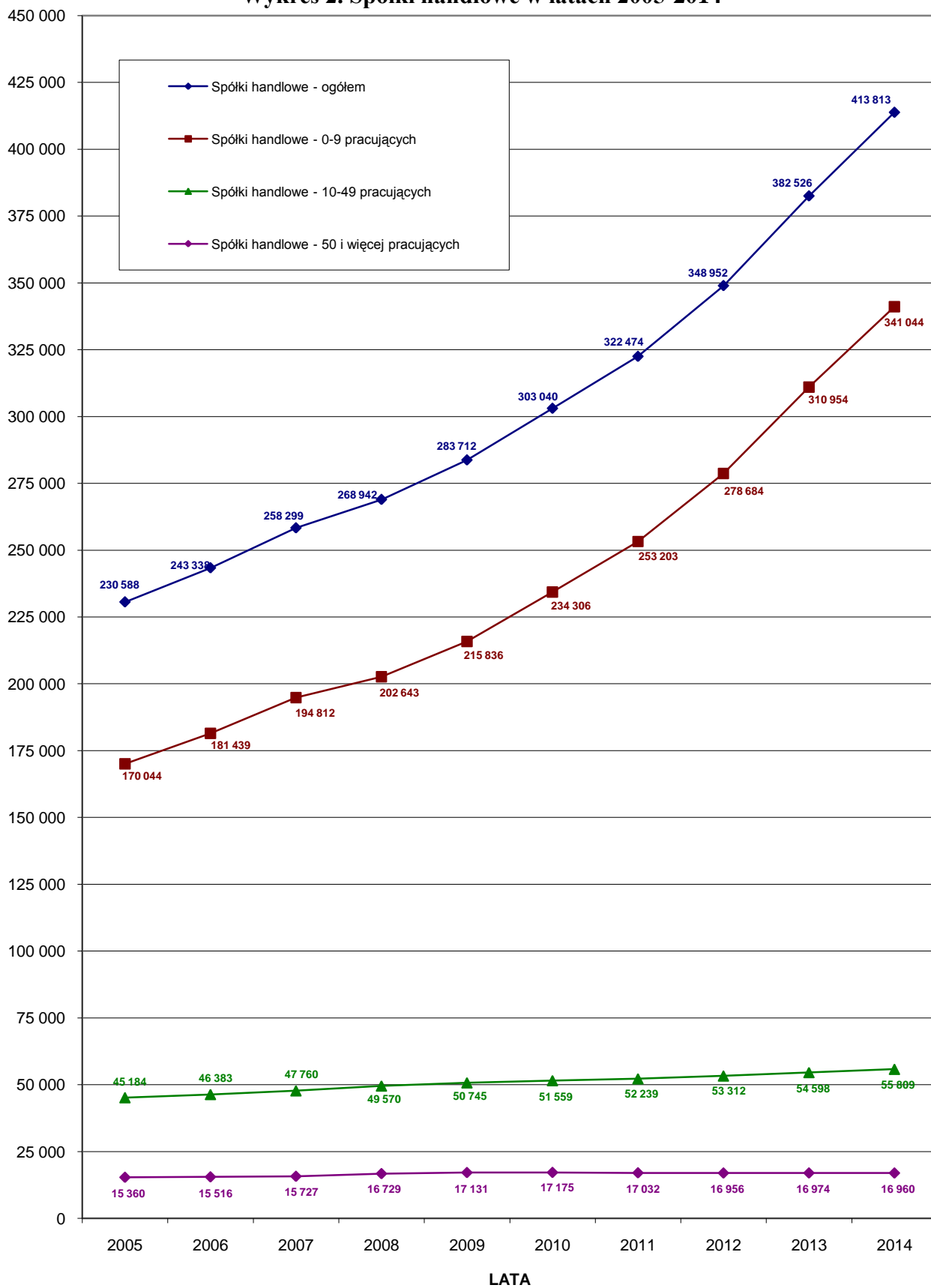
| skrót | sekcje nazwa pełna |
|----------------------------------------------------------------------------------|-----------------------------------------------------------------------------------------------------------------------------|
| Wytwarzanie i zaopatrywanie w energię elektryczną, gaz, parę wodną i gorącą wodę | Wytwarzanie i zaopatrywanie w energię elektryczną, gaz, parę wodną, gorącą wodę i powietrze do układów klimatyzacyjnych |
| Dostawa wody; gospodarowanie ściekami i odpadami; rekultywacja | Dostawa wody; gospodarowanie ściekami i odpadami oraz działalność związana z rekultywacją |
| Handel; naprawa pojazdów samochodowych | Handel hurtowy i detaliczny; naprawa pojazdów samochodowych, włączając motocykle |
| Zakwaterowanie i gastronomia | Działalność związana z zakwaterowaniem i usługami gastronomicznymi |
| Obsługa rynku nieruchomości | Działalność związana z obsługą rynku nieruchomości |
| Administrowanie i działalność wspierająca | Działalność w zakresie usług administrowania i działalność wspierająca |
| | działy |
| Uprawy rolne, chów i hodowla zwierząt, łowiectwo | Uprawy rolne, chów i hodowla zwierząt, łowiectwo, włączając działalność usługową |
| Działalność usługowa wspomagająca górnictwo | Działalność usługowa wspomagająca górnictwo i wydobywanie |
| Produkcja skór i wyrobów skórzanych | Produkcja skór i wyrobów ze skór wyprawionych |
| Produkcja wyrobów z drewna, korka, słomy i wikliny | Produkcja wyrobów z drewna oraz korka, z wyłączeniem mebli; produkcja wyrobów ze słomy i materiałów używanych do wyplatania |
| Produkcja koksu i produktów rafinacji ropy naftowej | Wytwarzanie i przetwarzanie koksu i produktów rafinacji ropy naftowej |
| Produkcja wyrobów farmaceutycznych | Produkcja podstawowych substancji farmaceutycznych oraz leków i pozostałych wyrobów farmaceutycznych |
| Produkcja wyrobów z metali | Produkcja metalowych wyrobów gotowych, z wyłączeniem maszyn i urządzeń |
| Produkcja maszyn i urządzeń | Produkcja maszyn i urządzeń, gdzie indziej niesklasyfikowana |
| Produkcja pojazdów samochodowych, przyczep i naczep | Produkcja pojazdów samochodowych, przyczep i naczep, z wyłączeniem motocykli |

| | |
|---------------------------------------------------------------------------|------------------------------------------------------------------------------------------------------------------------------------------------------------------|
| Gospodarka odpadami; odzysk surowców | Działalność związana ze zbieraniem, przetwarzaniem i unieszkodliwianiem odpadów; odzysk surowców |
| Rekultywacja | Działalność związana z rekultywacją i pozostała działalność usługowa związana z gospodarką odpadami |
| Budowa budynków | Roboty budowlane związane ze wznoszeniem budynków |
| Budowa obiektów inżynierii lądowej i wodnej | Roboty związane z budową obiektów inżynierii lądowej i wodnej |
| Handel hurtowy i detaliczny pojazdami samochodowymi oraz ich naprawa | Handel hurtowy i detaliczny pojazdami samochodowymi; naprawa pojazdów samochodowych |
| Handel hurtowy | Handel hurtowy, z wyłączeniem handlu pojazdami samochodowymi |
| Handel detaliczny | Handel detaliczny, z wyłączeniem handlu detalicznego pojazdami samochodowymi |
| Transport lądowy i rurociągowy | Transport lądowy oraz transport rurociągowy |
| Gastronomia | Działalność usługowa związana z wyżywieniem |
| Produkcja filmów, programów telewizyjnych i nagrań | Działalność związana z produkcją filmów, nagrań wideo, programów telewizyjnych, nagrań dźwiękowych i muzycznych |
| Działalność związana z oprogramowaniem i doradztwo w zakresie informatyki | Działalność związana z oprogramowaniem i doradztwem w zakresie informatyki oraz działalność powiązana |
| Finansowa działalność usługowa | Finansowa działalność usługowa, z wyłączeniem ubezpieczeń i funduszy emerytalnych |
| Ubezpieczenia, reasekuracja i fundusze emerytalne | Ubezpieczenia, reasekuracja oraz fundusze emerytalne, z wyłączeniem obowiązkowego ubezpieczenia społecznego |
| Działalność firm centralnych; doradztwo w zarządzaniu | Działalność firm centralnych (head offices); doradztwo związane z zarządzaniem |
| Działalność związana z turystyką | Działalność organizatorów turystyki, pośredników i agentów turystycznych oraz pozostała działalność usługowa w zakresie rezerwacji i działalności z nią związane |
| Utrzymanie porządku w budynkach i zagospodarowanie zieleni | Działalność usługowa związana z utrzymaniem porządku w budynkach i zagospodarowaniem terenów zieleni |
| Administracyjna obsługa biura; wspomaganie działalności gospodarczej | Działalność związana z administracyjną obsługą biura i pozostała działalność wspomagająca prowadzenie działalności gospodarczej |

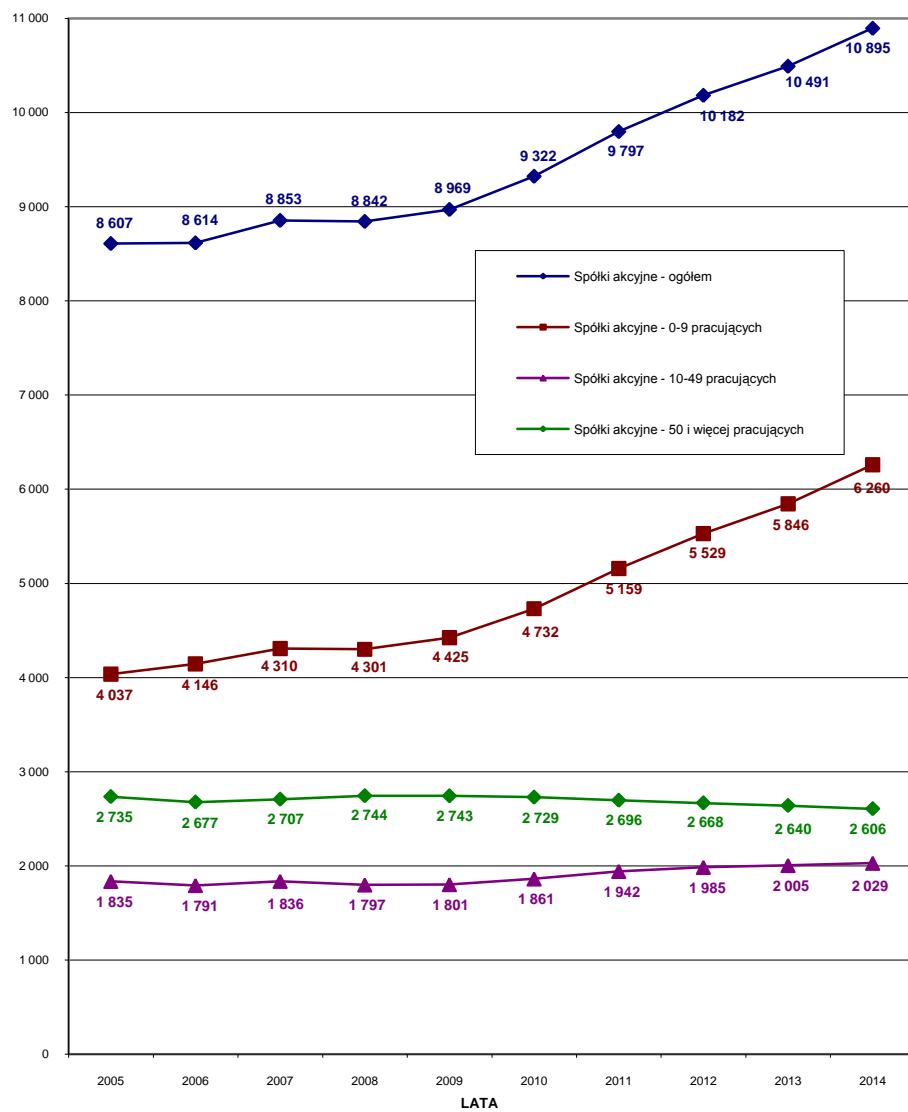
Wykres 1. Podmioty gospodarki narodowej w latach 2005-2014



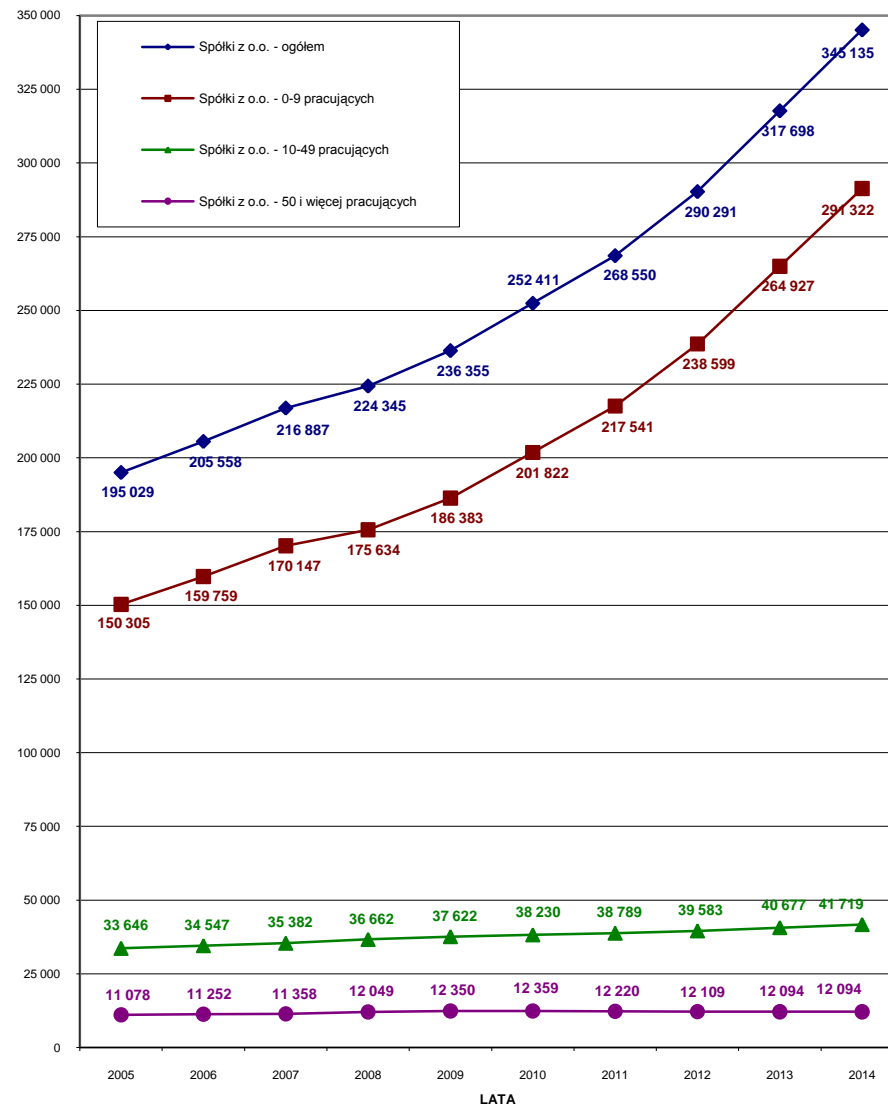
Wykres 2. Spółki handlowe w latach 2005-2014



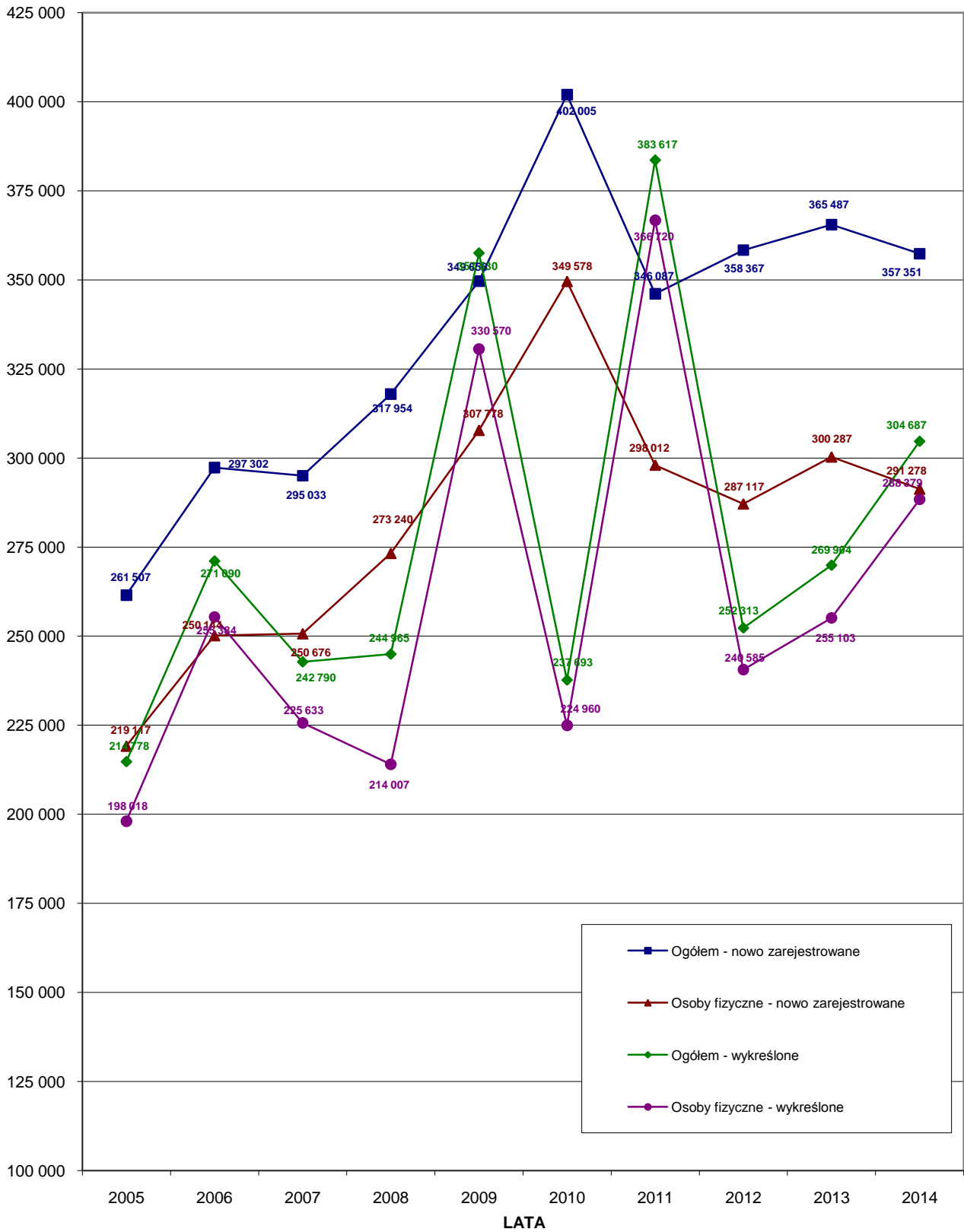
Wykres 3. Spółki akcyjne w latach 2005-2014



Wykres 4. Spółki z o.o. w latach 2005-2014



Wykres 5. Podmioty gospodarki narodowej nowo zarejestrowane i wykreślone z rejestru REGON w latach 2005-2014



Część opisowa

W końcu 2014 roku, w rejestrze REGON wpisanych było 4119,7 tys. osób prawnych, jednostek organizacyjnych niemających osobowości prawnej oraz osób fizycznych prowadzących działalność gospodarczą, tj. o 1,2% więcej niż na koniec roku 2013 (rok wcześniej odnotowano wzrost o 2,4%).

Liczba podmiotów sektora prywatnego stanowiła 97,0% ww. zbiorowości ogółem i wyniosła 3996,3 tys. i wzrosła o 1,2% (w 2013 r. wzrost o 2,5%). W sektorze tym 74,1% stanowiły osoby fizyczne prowadzące działalność gospodarczą. Na koniec 2014 r. w rejestrze REGON wpisanych było 2961,2 tys. osób fizycznych prowadzących działalność gospodarczą. Liczba osób fizycznych prowadzących działalność gospodarczą utrzymywała się na podobnym poziomie jak na koniec 2013 r. (w ubiegłym roku wzrost o 1,5%).

Prawie 98,9% osób fizycznych stanowili przedsiębiorcy, dla których przewidywana liczba pracujących zgłoszona do rejestru REGON jest mniejsza niż 10 osób. Liczba tych podmiotów w 2014 r. była na tym samym poziomie co w 2013 r. wobec wzrostu o 1,6% w 2013 r.

W sektorze publicznym wpisanych było 122,1 tys. podmiotów, tj. o 0,6% mniej niż w roku 2013 (rok wcześniej odnotowano też spadek o 0,6%).

W 2014 roku liczba spółek handlowych wzrosła o 8,2% (w 2013 r. o 9,6%), w tym spółek kapitałowych (o 8,5%) i spółek osobowych (o 6,3%). W spółkach osobowych największy wzrost zanotowano w liczbie spółek: komandytowych (o 23,7%), partnerskich (o 6,5%) Wśród spółek kapitałowych liczba spółek z ograniczoną odpowiedzialnością wzrosła o 8,6%, zaś spółek akcyjnych o 3,9%.

W grupie spółek handlowych w układzie według rodzaju kapitału największy procentowy wzrost wystąpił w liczbie spółek z wyłącznym kapitałem prywatnym krajowym (o 8,2%) i z wyłącznym udziałem kapitału zagranicznego (o 7,3%). Zmniejszyła się natomiast liczba spółek handlowych z wyłącznym udziałem Skarbu Państwa (o 7,0%) i z wyłącznym udziałem państwowych osób prawnych (o 0,9%).

W omawianym okresie wpisano do rejestru REGON 357,4 tys. nowych podmiotów, tj. o 2,2% mniej niż na przestrzeni 2013 r. Największy procentowy wzrost liczby podmiotów nowo zarejestrowanych w porównaniu z 2013 r. wystąpił w sekcjach: transport i gospodarka magazynowa (o 7,4%) i pozostała działalność usługowa (o 34,3%), a największy procentowy spadek wystąpił w sekcji wytwarzanie i zaopatrywanie w energię elektryczną, gaz, parę wodną i gorącą wodę (o 55,4%) i w sekcji dostawa wody; gospodarowanie ściekami i odpadami; rekultywacja (o 25,1%) W układzie przestrzennym największy procentowy wzrost nowo wpisanych podmiotów wystąpił w województwach: podlaskim (o 4,3%) i małopolskim (o 2,6%).

W roku 2014 wykreślono z rejestru REGON 304,7 tys. podmiotów, tj. o 12,9% więcej niż na przestrzeni 2013 r. Największy procentowy wzrost liczby wykreśleń w porównaniu z 2013 r. wystąpił w sekcjach: opieka zdrowotna i pomoc społeczna (o 34,4%) oraz informacja i komunikacja (o 33,9%), a w układzie przestrzennym w województwach: mazowieckim (o 17,5%), zachodniopomorskim (o 17,5%) i lubuskim (o 17,0%).

TABL. 1 LICZBA PODMIOTÓW GOSPODARKI NARODOWEJ W OKRESIE 31 XII 2005 - 31 XII 2014

| WYSZCZEGÓLNIENIE | 2005 | 2006 | 2007 | 2008 | 2009 | 2010 | 2011 | 2012 | 2013 | 2014 |
|----------------------------------------------------------|----------------|----------------|----------------|----------------|----------------|----------------|----------------------------|----------------|----------------|----------------------------|
| OGÓLEM | 3615621 | 3636039 | 3685608 | 3757093 | 3742673 | 3909802 | 3869897¹ | 3975334 | 4070259 | 4119671² |
| WEDŁUG SEKTORÓW WŁASNOŚCI | | | | | | | | | | |
| sektor publiczny | 137597 | 138769 | 139505 | 124528 | 120488 | 121948 | 121871 | 123506 | 122759 | 122079 |
| sektor prywatny | 3478024 | 3497270 | 3546103 | 3632565 | 3622185 | 3787854 | 3748026 | 3851828 | 3947500 | 3996274 |
| WEDŁUG WYBRANYCH FORM PRAWNYCH | | | | | | | | | | |
| Przedsiębiorstwa państwowe | 1029 | 913 | 572 | 363 | 289 | 246 | 194 | 177 | 165 | 160 |
| Spółki handlowe | 230588 | 243338 | 258299 | 268942 | 283712 | 303040 | 322474 | 348952 | 382526 | 413813 |
| z tego:: | | | | | | | | | | |
| spółki akcyjne | 8607 | 8614 | 8853 | 8842 | 8969 | 9322 | 9797 | 10182 | 10491 | 10895 |
| spółki z o.o. | 195029 | 205558 | 216887 | 224345 | 236355 | 252411 | 268550 | 290291 | 317698 | 345135 |
| spółki partnerskie | 849 | 971 | 1086 | 1203 | 1317 | 1428 | 1621 | 1775 | 1922 | 2046 |
| spółki jawne | 24847 | 26429 | 28587 | 30298 | 31353 | 32390 | 32711 | 33388 | 34048 | 34841 |
| spółki komandytowe | 1213 | 1657 | 2632 | 3737 | 5004 | 6439 | 8282 | 10500 | 12658 | 15652 |
| spółki komandytowo-akcyjne | 43 | 109 | 254 | 517 | 714 | 1050 | 1513 | 2816 | 5709 | 5244 |
| Spółki cywilne | 277422 | 278337 | 280890 | 276112 | 267615 | 271869 | 276380 | 279732 | 284009 | 285448 |
| Spółdzielnie | 18303 | 18200 | 18128 | 17352 | 17193 | 17156 | 17067 | 17155 | 17422 | 17605 |
| Fundacje | 8400 | 9119 | 9812 | 10409 | 11305 | 12444 | 13617 | 15219 | 17098 | 19304 |
| Stowarzyszenia i organizacje społeczne | 71121 | 76279 | 80636 | 84343 | 88096 | 92044 | 95870 | 100299 | 104237 | 107876 |
| Osoby fizyczne prowadzące działalność gospodarczą | 2776459 | 2765348 | 2787650 | 2845321 | 2815617 | 2942965 | 2871457 | 2917272 | 2961733 | 2961239 |

¹ Na spadek liczby podmiotów w 2011 r. miała wpływ aktualizacja rejestru REGON w oparciu o informacje o osobach zmarłych uzyskane z rejestru PESEL oraz aktualizacja w oparciu o informacje z Krajowego Rejestru Sądowego o podmiotach wykreślonych z KRS.

² W podziale na sektory własności – bez podmiotów, dla których informacja o formie własności nie występuje w rejestrze REGON.

TABL. 2. PODMIOTY GOSPODARKI NARODOWEJ WEDŁUG PRZEWIDYWANEJ LICZBY PRACUJĄCYCH

| Lp. | WYSZCZEGÓLNIENIE | | | Ogółem | | | | Sektor | | | | |
|-----|--------------------------------------------------------------------------|----------|----------------------------|----------------|---------------|--------------|---------------|--------------|---------------|--------------|--------------|--------------|
| | a - 31.12.2013 r. b - 31.12.2014 r. c - przyrost d - 2013 = 100 | razem | 0-9 | 10-49 | 50-249 | 250-999 | 1000 i więcej | razem | 0-9 | 10-49 | 50-249 | |
| 1 | OGÓŁEM | a | 4070259 | 3890686 | 145425 | 29637 | 3736 | 775 | 122759 | 79329 | 29651 | 12230 |
| 2 | | b | 4119671³ | 3938654 | 146926 | 29610 | 3706 | 775 | 122079 | 78918 | 29397 | 12226 |
| 3 | | c | 49412 | 47968 | 1501 | -27 | -30 | 0 | -680 | -411 | -254 | -4 |
| 4 | | d | 101,2 | 101,2 | 101,0 | 99,9 | 99,2 | 100,0 | 99,4 | 99,5 | 99,1 | 100,0 |
| 5 | Rolnictwo, leśnictwo, | a | 90350 | 86637 | 3044 | 640 | 25 | 4 | 605 | 69 | 187 | 339 |
| 6 | lowiectwo i rybactwo | b | 75601 | 72096 | 2842 | 635 | 25 | 3 | 600 | 67 | 185 | 338 |
| 7 | | c | -14749 | -14541 | -202 | -5 | 0 | -1 | -5 | -2 | -2 | -1 |
| 8 | | d | 83,7 | 83,2 | 93,4 | 99,2 | 100,0 | 75,0 | 99,2 | 97,1 | 98,9 | 99,7 |
| 9 | Uprawy rolne, chów | a | 69067 | 66281 | 2430 | 329 | 24 | 3 | 148 | 65 | 31 | 43 |
| 10 | i hodowla zwierząt, | b | 53908 | 51336 | 2221 | 325 | 23 | 3 | 143 | 63 | 29 | 42 |
| 11 | lowiectwo ^Δ | c | -15159 | -14945 | -209 | -4 | -1 | 0 | -5 | -2 | -2 | -1 |
| 12 | | d | 78,1 | 77,5 | 91,4 | 98,8 | 95,8 | 100,0 | 96,6 | 96,9 | 93,5 | 97,7 |
| 13 | Leśnictwo i pozyskiwanie | a | 19203 | 18378 | 518 | 305 | 1 | 1 | 449 | 3 | 152 | 293 |
| 14 | drewna | b | 19629 | 18798 | 526 | 304 | 1 | - | 449 | 3 | 152 | 293 |
| 15 | | c | 426 | 420 | 8 | -1 | 0 | -1 | 0 | 0 | 0 | 0 |
| 16 | | d | 102,2 | 102,3 | 101,5 | 99,7 | 100,0 | x | 100,0 | 100,0 | 100,0 | 100,0 |
| 17 | Rybactwo | a | 2080 | 1978 | 96 | 6 | - | - | 8 | 1 | 4 | 3 |
| 18 | | b | 2064 | 1962 | 95 | 6 | 1 | - | 8 | 1 | 4 | 3 |
| 19 | | c | -16 | -16 | -1 | 0 | 1 | - | 0 | 0 | 0 | 0 |
| 20 | | d | 99,2 | 99,2 | 99,0 | 100,0 | x | - | 100,0 | 100,0 | 100,0 | 100,0 |
| 21 | Górnictwo | a | 4396 | 3817 | 411 | 125 | 31 | 12 | 50 | 27 | 6 | 8 |
| 22 | i wydobywanie | b | 4661 | 4068 | 426 | 122 | 32 | 13 | 50 | 29 | 6 | 7 |
| 23 | | c | 265 | 251 | 15 | -3 | 1 | 1 | 0 | 2 | 0 | -1 |
| 24 | | d | 106,0 | 106,6 | 103,6 | 97,6 | 103,2 | 108,3 | 100,0 | 107,4 | 100,0 | 87,5 |
| 25 | Wydobywanie węgla | a | 122 | 89 | 12 | 7 | 5 | 9 | 9 | 3 | - | 2 |
| 26 | kamiennego i węgla | b | 127 | 93 | 12 | 8 | 5 | 9 | 10 | 4 | - | 2 |
| 27 | brunatnego (lignitu) | c | 5 | 4 | 0 | 1 | 0 | 0 | 1 | 1 | - | 0 |
| 28 | | d | 104,1 | 104,5 | 100,0 | 114,3 | 100,0 | 100,0 | 111,1 | 133,3 | - | 100,0 |
| 29 | Górnictwo ropy naftowej | a | 138 | 128 | 8 | 1 | 1 | - | - | - | - | - |
| 30 | i gazu ziemnego | b | 140 | 131 | 7 | 1 | 1 | - | - | - | - | - |
| 31 | | c | 2 | 3 | -1 | 0 | 0 | - | - | - | - | - |
| 32 | | d | 101,4 | 102,3 | 87,5 | 100,0 | 100,0 | - | - | - | - | - |
| 33 | Górnictwo rud metali | a | 31 | 23 | 6 | 1 | - | 1 | - | - | - | - |
| 34 | | b | 38 | 29 | 7 | 1 | - | 1 | - | - | - | - |
| 35 | | c | 7 | 6 | 1 | 0 | - | 0 | - | - | - | - |
| 36 | | d | 122,6 | 126,1 | 116,7 | 100,0 | - | 100,0 | - | - | - | - |

³ W podziale według sekcji i działów PKD, sektorów własności w tym przewidywanej liczby pracujących – bez podmiotów, dla których informacja o rodzaju przeważającej działalności lub przewidywanej liczbie pracujących, lub formie własności nie występuje w rejestrze REGON.

ORAZ SEKCJI I DZIAŁÓW POLSKIEJ KLASYFIKACJI DZIAŁALNOŚCI (PKD)

| publiczny | | Sektor prywatny | | | | | | | | | | | | Lp. |
|-----------|---------------|-----------------|---------|--------|--------|---------|---------------|----------------------|---------|-------|--------|---------|---------------|-----|
| 250-999 | 1000 i więcej | razem | 0-9 | 10-49 | 50-249 | 250-999 | 1000 i więcej | w tym osoby fizyczne | | | | | | |
| | | | | | | | | razem | 0-9 | 10-49 | 50-249 | 250-999 | 1000 i więcej | |
| 1242 | 307 | 3947500 | 3811357 | 115774 | 17407 | 2494 | 468 | 2961733 | 2929245 | 31109 | 1334 | 40 | 5 | 1 |
| 1234 | 304 | 3996274 | 3858419 | 117529 | 17384 | 2471 | 471 | 2961239 | 2928404 | 31501 | 1288 | 42 | 4 | 2 |
| -8 | -3 | 48774 | 47062 | 1755 | -23 | -23 | 3 | -494 | -841 | 392 | -46 | 2 | -1 | 3 |
| 99,4 | 99,0 | 101,2 | 101,2 | 101,5 | 99,9 | 99,1 | 100,6 | 100,0 | 100,0 | 101,3 | 96,6 | 105,0 | 80,0 | 4 |
| 8 | 2 | 89745 | 86568 | 2857 | 301 | 17 | 2 | 73385 | 72645 | 724 | 16 | - | - | 5 |
| 9 | 1 | 74992 | 72020 | 2657 | 297 | 16 | 2 | 58221 | 57672 | 538 | 11 | - | - | 6 |
| 1 | -1 | -14753 | -14548 | -200 | -4 | -1 | 0 | -15164 | -14973 | -186 | -5 | - | - | 7 |
| 112,5 | 50,0 | 83,6 | 83,2 | 93,0 | 98,7 | 94,1 | 100,0 | 79,3 | 79,4 | 74,3 | 68,8 | - | - | 8 |
| 8 | 1 | 68919 | 66216 | 2399 | 286 | 16 | 2 | 55023 | 54553 | 454 | 16 | - | - | 9 |
| 8 | 1 | 53757 | 51265 | 2192 | 283 | 15 | 2 | 39516 | 39241 | 264 | 11 | - | - | 10 |
| 0 | 0 | -15162 | -14951 | -207 | -3 | -1 | 0 | -15507 | -15312 | -190 | -5 | - | - | 11 |
| 100,0 | 100,0 | 78,0 | 77,4 | 91,4 | 99,0 | 93,8 | 100,0 | 71,8 | 71,9 | 58,1 | 68,8 | - | - | 12 |
| - | 1 | 18754 | 18375 | 366 | 12 | 1 | - | 16847 | 16599 | 248 | - | - | - | 13 |
| 1 | - | 19180 | 18795 | 374 | 11 | - | - | 17211 | 16958 | 253 | - | - | - | 14 |
| 1 | -1 | 426 | 420 | 8 | -1 | -1 | - | 364 | 359 | 5 | - | - | - | 15 |
| x | x | 102,3 | 102,3 | 102,2 | 91,7 | x | - | 102,2 | 102,2 | 102,0 | - | - | - | 16 |
| - | - | 2072 | 1977 | 92 | 3 | - | - | 1515 | 1493 | 22 | - | - | - | 17 |
| - | - | 2055 | 1960 | 91 | 3 | 1 | - | 1494 | 1473 | 21 | - | - | - | 18 |
| - | - | -17 | -17 | -1 | 0 | 1 | - | -21 | -20 | -1 | - | - | - | 19 |
| - | - | 99,2 | 99,1 | 98,9 | 100,0 | x | - | 98,6 | 98,7 | 95,5 | - | - | - | 20 |
| 5 | 4 | 4346 | 3790 | 405 | 117 | 26 | 8 | 2218 | 2133 | 78 | 7 | - | - | 21 |
| 4 | 4 | 4607 | 4035 | 420 | 115 | 28 | 9 | 2331 | 2235 | 88 | 7 | 1 | - | 22 |
| -1 | 0 | 261 | 245 | 15 | -2 | 2 | 1 | 113 | 102 | 10 | 0 | 1 | - | 23 |
| 80,0 | 100,0 | 106,0 | 106,5 | 103,7 | 98,3 | 107,7 | 112,5 | 105,1 | 104,8 | 112,8 | 100,0 | x | - | 24 |
| - | 4 | 113 | 86 | 12 | 5 | 5 | 5 | 19 | 16 | 3 | - | - | - | 25 |
| - | 4 | 117 | 89 | 12 | 6 | 5 | 5 | 19 | 16 | 3 | - | - | - | 26 |
| - | 0 | 4 | 3 | 0 | 1 | 0 | 0 | 0 | 0 | 0 | - | - | - | 27 |
| - | 100,0 | 103,5 | 103,5 | 100,0 | 120,0 | 100,0 | 100,0 | 100,0 | 100,0 | 100,0 | - | - | - | 28 |
| - | - | 138 | 128 | 8 | 1 | 1 | - | 8 | 8 | - | - | - | - | 29 |
| - | - | 140 | 131 | 7 | 1 | 1 | - | 7 | 7 | - | - | - | - | 30 |
| - | - | 2 | 3 | -1 | 0 | 0 | - | -1 | -1 | - | - | - | - | 31 |
| - | - | 101,4 | 102,3 | 87,5 | 100,0 | 100,0 | - | 87,5 | 87,5 | - | - | - | - | 32 |
| - | - | 31 | 23 | 6 | 1 | - | 1 | 5 | 4 | 1 | - | - | - | 33 |
| - | - | 38 | 29 | 7 | 1 | - | 1 | 7 | 6 | 1 | - | - | - | 34 |
| - | - | 7 | 6 | 1 | 0 | - | 0 | 2 | 2 | 0 | - | - | - | 35 |
| - | - | 122,6 | 126,1 | 116,7 | 100,0 | - | 100,0 | 140,0 | 150,0 | 100,0 | - | - | - | 36 |

TABL. 2. PODMIOTY GOSPODARKI NARODOWEJ WEDŁUG PRZEWDYWANEJ LICZBY PRACUJĄCYCH

| Lp. | WYSZCZEGÓLNIENIE a - 31.12.2013 r. b - 31.12.2014 r. c - przyrost d - 2013 = 100 | | Ogółem | | | | | Sektor | | | | |
|-----|----------------------------------------------------------------------------------------------|----------|---------------|---------------|--------------|-------------|-------------|---------------|-------------|-------------|-------------|-------------|
| | | | razem | 0-9 | 10-49 | 50-249 | 250-999 | 1000 i więcej | razem | 0-9 | 10-49 | 50-249 |
| 1 | Pozostałe górnictwo | a | 3465 | 3036 | 317 | 97 | 15 | - | 34 | 22 | 4 | 5 |
| 2 | i wydobywanie | b | 3673 | 3233 | 327 | 95 | 17 | 1 | 33 | 23 | 4 | 4 |
| 3 | | c | 208 | 197 | 10 | -2 | 2 | 1 | -1 | 1 | 0 | -1 |
| 4 | | d | 106,0 | 106,5 | 103,2 | 97,9 | 113,3 | x | 97,1 | 104,5 | 100,0 | 80,0 |
| 5 | Działalność usługowa | a | 640 | 541 | 68 | 19 | 10 | 2 | 7 | 2 | 2 | 1 |
| 6 | wspomagająca górnictwo ^Δ | b | 683 | 582 | 73 | 17 | 9 | 2 | 7 | 2 | 2 | 1 |
| 7 | | c | 43 | 41 | 5 | -2 | -1 | 0 | 0 | 0 | 0 | 0 |
| 8 | | d | 106,7 | 107,6 | 107,4 | 89,5 | 90,0 | 100,0 | 100,0 | 100,0 | 100,0 | 100,0 |
| 9 | Przetwórstwo | a | 367005 | 331909 | 26866 | 6742 | 1276 | 212 | 738 | 408 | 105 | 154 |
| 10 | przemysłowe | b | 371755 | 336542 | 27036 | 6703 | 1264 | 210 | 711 | 406 | 99 | 136 |
| 11 | | c | 4750 | 4633 | 170 | -39 | -12 | -2 | -27 | -2 | -6 | -18 |
| 12 | | d | 101,3 | 101,4 | 100,6 | 99,4 | 99,1 | 99,1 | 96,3 | 99,5 | 94,3 | 88,3 |
| 13 | Produkcja artykułów | a | 32928 | 26054 | 5472 | 1171 | 200 | 31 | 56 | 37 | 7 | 10 |
| 14 | spożywczych | b | 33359 | 26504 | 5460 | 1161 | 204 | 30 | 58 | 39 | 8 | 9 |
| 15 | | c | 431 | 450 | -12 | -10 | 4 | -1 | 2 | 2 | 1 | -1 |
| 16 | | d | 101,3 | 101,7 | 99,8 | 99,1 | 102,0 | 96,8 | 103,6 | 105,4 | 114,3 | 90,0 |
| 17 | Produkcja napojów | a | 1729 | 1331 | 295 | 85 | 14 | 4 | 7 | 4 | - | 3 |
| 18 | | b | 1772 | 1376 | 294 | 83 | 15 | 4 | 7 | 4 | - | 3 |
| 19 | | c | 43 | 45 | -1 | -2 | 1 | 0 | 0 | 0 | - | 0 |
| 20 | | d | 102,5 | 103,4 | 99,7 | 97,6 | 107,1 | 100,0 | 100,0 | 100,0 | - | 100,0 |
| 21 | Produkcja wyrobów | a | 60 | 45 | 3 | 5 | 5 | 2 | 1 | - | - | 1 |
| 22 | tytoniowych | b | 78 | 62 | 4 | 5 | 5 | 2 | - | - | - | - |
| 23 | | c | 18 | 17 | 1 | 0 | 0 | 0 | -1 | - | - | -1 |
| 24 | | d | 130,0 | 137,8 | 133,3 | 100,0 | 100,0 | 100,0 | x | - | - | x |
| 25 | Produkcja wyrobów | a | 9353 | 8486 | 624 | 210 | 29 | 4 | 17 | 7 | 3 | 6 |
| 26 | tekstylnych | b | 9625 | 8745 | 636 | 208 | 32 | 4 | 16 | 6 | 3 | 6 |
| 27 | | c | 272 | 259 | 12 | -2 | 3 | 0 | -1 | -1 | 0 | 0 |
| 28 | | d | 102,9 | 103,1 | 101,9 | 99,0 | 110,3 | 100,0 | 94,1 | 85,7 | 100,0 | 100,0 |
| 29 | Produkcja odzieży | a | 31367 | 28256 | 2518 | 552 | 39 | 2 | 35 | 26 | 4 | 3 |
| 30 | | b | 31136 | 28076 | 2483 | 537 | 38 | 2 | 34 | 26 | 3 | 3 |
| 31 | | c | -231 | -180 | -35 | -15 | -1 | 0 | -1 | 0 | -1 | 0 |
| 32 | | d | 99,3 | 99,4 | 98,6 | 97,3 | 97,4 | 100,0 | 97,1 | 100,0 | 75,0 | 100,0 |
| 33 | Produkcja skór | a | 6635 | 6029 | 481 | 111 | 13 | 1 | 11 | 6 | 2 | 2 |
| 34 | i wyrobów skórzanych ^Δ | b | 6614 | 5997 | 496 | 107 | 13 | 1 | 10 | 5 | 2 | 2 |
| 35 | | c | -21 | -32 | 15 | -4 | 0 | 0 | -1 | -1 | 0 | 0 |
| 36 | | d | 99,7 | 99,5 | 103,1 | 96,4 | 100,0 | 100,0 | 90,9 | 83,3 | 100,0 | 100,0 |

ORAZ SEKCJI I DZIAŁÓW POLSKIEJ KLASYFIKACJI DZIAŁALNOŚCI (PKD) (cd.)

| publiczny | | Sektor prywatny | | | | | | | | | | | | Lp. |
|-------------|---------------|-----------------|---------------|--------------|-------------|-------------|---------------|----------------------|---------------|--------------|-------------|-------------|---------------|-----|
| 250-999 | 1000 i więcej | razem | 0-9 | 10-49 | 50-249 | 250-999 | 1000 i więcej | w tym osoby fizyczne | | | | | | |
| | | | | | | | | razem | 0-9 | 10-49 | 50-249 | 250-999 | 1000 i więcej | |
| 3 | - | 3431 | 3014 | 313 | 92 | 12 | - | 1874 | 1801 | 66 | 7 | - | - | 1 |
| 2 | - | 3636 | 3206 | 323 | 91 | 15 | 1 | 1974 | 1893 | 73 | 7 | 1 | - | 2 |
| -1 | - | 205 | 192 | 10 | -1 | 3 | 1 | 100 | 92 | 7 | 0 | 1 | - | 3 |
| 66,7 | - | 106,0 | 106,4 | 103,2 | 98,9 | 125,0 | x | 105,3 | 105,1 | 110,6 | 100,0 | x | - | 4 |
| 2 | - | 633 | 539 | 66 | 18 | 8 | 2 | 312 | 304 | 8 | - | - | - | 5 |
| 2 | - | 676 | 580 | 71 | 16 | 7 | 2 | 324 | 313 | 11 | - | - | - | 6 |
| 0 | - | 43 | 41 | 5 | -2 | -1 | 0 | 12 | 9 | 3 | - | - | - | 7 |
| 100,0 | - | 106,8 | 107,6 | 107,6 | 88,9 | 87,5 | 100,0 | 103,8 | 103,0 | 137,5 | - | - | - | 8 |
| 57 | 14 | 366267 | 331501 | 26761 | 6588 | 1219 | 198 | 275519 | 266206 | 8667 | 625 | 20 | 1 | 9 |
| 56 | 14 | 370977 | 336069 | 26937 | 6567 | 1208 | 196 | 277343 | 268050 | 8674 | 599 | 19 | 1 | 10 |
| -1 | 0 | 4710 | 4568 | 176 | -21 | -11 | -2 | 1824 | 1844 | 7 | -26 | -1 | 0 | 11 |
| 98,2 | 100,0 | 101,3 | 101,4 | 100,7 | 99,7 | 99,1 | 99,0 | 100,7 | 100,7 | 100,1 | 95,8 | 95,0 | 100,0 | 12 |
| 1 | 1 | 32872 | 26017 | 5465 | 1161 | 199 | 30 | 19934 | 17896 | 1912 | 122 | 4 | - | 13 |
| 1 | 1 | 33293 | 26457 | 5452 | 1152 | 203 | 29 | 20018 | 17993 | 1905 | 115 | 5 | - | 14 |
| 0 | 0 | 421 | 440 | -13 | -9 | 4 | -1 | 84 | 97 | -7 | -7 | 1 | - | 15 |
| 100,0 | 100,0 | 101,3 | 101,7 | 99,8 | 99,2 | 102,0 | 96,7 | 100,4 | 100,5 | 99,6 | 94,3 | 125,0 | - | 16 |
| - | - | 1722 | 1327 | 295 | 82 | 14 | 4 | 476 | 430 | 41 | 5 | - | - | 17 |
| - | - | 1763 | 1370 | 294 | 80 | 15 | 4 | 483 | 440 | 41 | 2 | - | - | 18 |
| - | - | 41 | 43 | -1 | -2 | 1 | 0 | 7 | 10 | 0 | -3 | - | - | 19 |
| - | - | 102,4 | 103,2 | 99,7 | 97,6 | 107,1 | 100,0 | 101,5 | 102,3 | 100,0 | 40,0 | - | - | 20 |
| - | - | 59 | 45 | 3 | 4 | 5 | 2 | 14 | 13 | - | 1 | - | - | 21 |
| - | - | 78 | 62 | 4 | 5 | 5 | 2 | 13 | 13 | - | - | - | - | 22 |
| - | - | 19 | 17 | 1 | 1 | 0 | 0 | -1 | 0 | - | -1 | - | - | 23 |
| - | - | 132,2 | 137,8 | 133,3 | 125,0 | 100,0 | 100,0 | 92,9 | 100,0 | - | x | - | - | 24 |
| 1 | - | 9336 | 8479 | 621 | 204 | 28 | 4 | 7347 | 7108 | 218 | 21 | - | - | 25 |
| 1 | - | 9609 | 8739 | 633 | 202 | 31 | 4 | 7545 | 7297 | 227 | 21 | - | - | 26 |
| 0 | - | 273 | 260 | 12 | -2 | 3 | 0 | 198 | 189 | 9 | 0 | - | - | 27 |
| 100,0 | - | 102,9 | 103,1 | 101,9 | 99,0 | 110,7 | 100,0 | 102,7 | 102,7 | 104,1 | 100,0 | - | - | 28 |
| 2 | - | 31332 | 28230 | 2514 | 549 | 37 | 2 | 25390 | 23995 | 1297 | 97 | 1 | - | 29 |
| 2 | - | 31099 | 28047 | 2480 | 534 | 36 | 2 | 25070 | 23718 | 1261 | 90 | 1 | - | 30 |
| 0 | - | -233 | -183 | -34 | -15 | -1 | 0 | -320 | -277 | -36 | -7 | 0 | - | 31 |
| 100,0 | - | 99,3 | 99,4 | 98,6 | 97,3 | 97,3 | 100,0 | 98,7 | 98,8 | 97,2 | 92,8 | 100,0 | - | 32 |
| 1 | - | 6624 | 6023 | 479 | 109 | 12 | 1 | 5379 | 5137 | 225 | 17 | - | - | 33 |
| 1 | - | 6600 | 5988 | 494 | 105 | 12 | 1 | 5343 | 5095 | 231 | 17 | - | - | 34 |
| 0 | - | -24 | -35 | 15 | -4 | 0 | 0 | -36 | -42 | 6 | 0 | - | - | 35 |
| 100,0 | - | 99,6 | 99,4 | 103,1 | 96,3 | 100,0 | 100,0 | 99,3 | 99,2 | 102,7 | 100,0 | - | - | 36 |

TABL. 2. PODMIOTY GOSPODARKI NARODOWEJ WEDŁUG PRZEWIDYWANEJ LICZBY PRACUJĄCYCH

| Lp. | WYSZCZEGÓLNIENIE a - 31.12.2013 r. b - 31.12.2014 r. c - przyrost d - 2013 = 100 | | Ogółem | | | | | Sektor | | | | |
|-----|----------------------------------------------------------------------------------------------|---|--------|-------|-------|--------|---------|---------------|-------|-------|-------|--------|
| | | | razem | 0-9 | 10-49 | 50-249 | 250-999 | 1000 i więcej | razem | 0-9 | 10-49 | 50-249 |
| 1 | Produkcja wyrobów | a | 36179 | 33614 | 2141 | 366 | 52 | 6 | 37 | 23 | 8 | 4 |
| 2 | z drewna, korka, słomy | b | 36539 | 33977 | 2142 | 365 | 49 | 6 | 36 | 23 | 8 | 3 |
| 3 | i wikliny ^Δ | c | 360 | 363 | 1 | -1 | -3 | 0 | -1 | 0 | 0 | -1 |
| 4 | | d | 101,0 | 101,1 | 100,0 | 99,7 | 94,2 | 100,0 | 97,3 | 100,0 | 100,0 | 75,0 |
| 5 | Produkcja papieru | a | 5594 | 4871 | 511 | 174 | 35 | 3 | 4 | 3 | - | 1 |
| 6 | i wyrobów z papieru | b | 5652 | 4926 | 513 | 176 | 34 | 3 | 4 | 3 | - | 1 |
| 7 | | c | 58 | 55 | 2 | 2 | -1 | 0 | 0 | 0 | - | 0 |
| 8 | | d | 101,0 | 101,1 | 100,4 | 101,1 | 97,1 | 100,0 | 100,0 | 100,0 | - | 100,0 |
| 9 | Poligrafia i reprodukcja | a | 19725 | 18829 | 729 | 151 | 14 | 2 | 26 | 11 | 3 | 9 |
| 10 | zapisanych nośników | b | 19455 | 18553 | 737 | 152 | 11 | 2 | 26 | 11 | 3 | 9 |
| 11 | informacji | c | -270 | -276 | 8 | 1 | -3 | 0 | 0 | 0 | 0 | 0 |
| 12 | | d | 98,6 | 98,5 | 101,1 | 100,7 | 78,6 | 100,0 | 100,0 | 100,0 | 100,0 | 100,0 |
| 13 | Produkcja koksu | a | 409 | 331 | 53 | 16 | 6 | 3 | 5 | - | 1 | - |
| 14 | i produktów rafinacji | b | 412 | 334 | 53 | 16 | 6 | 3 | 4 | - | - | - |
| 15 | ropy naftowej ^Δ | c | 3 | 3 | 0 | 0 | 0 | 0 | -1 | - | -1 | - |
| 16 | | d | 100,7 | 100,9 | 100,0 | 100,0 | 100,0 | 100,0 | 80,0 | - | x | - |
| 17 | Produkcja chemikaliów | a | 5091 | 4235 | 617 | 178 | 48 | 13 | 23 | 9 | 4 | 6 |
| 18 | i wyrobów chemicznych | b | 5291 | 4432 | 622 | 179 | 45 | 13 | 22 | 8 | 4 | 6 |
| 19 | | c | 200 | 197 | 5 | 1 | -3 | 0 | -1 | -1 | 0 | 0 |
| 20 | | d | 103,9 | 104,7 | 100,8 | 100,6 | 93,8 | 100,0 | 95,7 | 88,9 | 100,0 | 100,0 |
| 21 | Produkcja wyrobów | a | 708 | 571 | 68 | 44 | 22 | 3 | 3 | - | 1 | 1 |
| 22 | farmaceutycznych ^Δ | b | 735 | 593 | 74 | 43 | 22 | 3 | 4 | 1 | 1 | 1 |
| 23 | | c | 27 | 22 | 6 | -1 | 0 | 0 | 1 | 1 | 0 | 0 |
| 24 | | d | 103,8 | 103,9 | 108,8 | 97,7 | 100,0 | 100,0 | 133,3 | x | 100,0 | 100,0 |
| 25 | Produkcja wyrobów | a | 15941 | 13387 | 1929 | 532 | 85 | 8 | 23 | 13 | 3 | 4 |
| 26 | z gumy i tworzyw | b | 16101 | 13545 | 1933 | 530 | 85 | 8 | 22 | 13 | 2 | 4 |
| 27 | sztucznych | c | 160 | 158 | 4 | -2 | 0 | 0 | -1 | 0 | -1 | 0 |
| 28 | | d | 101,0 | 101,2 | 100,2 | 99,6 | 100,0 | 100,0 | 95,7 | 100,0 | 66,7 | 100,0 |
| 29 | Produkcja wyrobów | a | 20994 | 19020 | 1548 | 328 | 87 | 11 | 66 | 48 | 10 | 6 |
| 30 | z pozostałych mineral- | b | 21032 | 19062 | 1551 | 321 | 88 | 10 | 65 | 48 | 10 | 5 |
| 31 | nych surowców | c | 38 | 42 | 3 | -7 | 1 | -1 | -1 | 0 | 0 | -1 |
| 32 | niemetalicznych | d | 100,2 | 100,2 | 100,2 | 97,9 | 101,1 | 90,9 | 98,5 | 100,0 | 100,0 | 83,3 |
| 33 | Produkcja metali | a | 2333 | 1793 | 335 | 139 | 53 | 13 | 16 | 3 | 3 | 7 |
| 34 | | b | 2365 | 1817 | 342 | 141 | 52 | 13 | 14 | 3 | 2 | 6 |
| 35 | | c | 32 | 24 | 7 | 2 | -1 | 0 | -2 | 0 | -1 | -1 |
| 36 | | d | 101,4 | 101,3 | 102,1 | 101,4 | 98,1 | 100,0 | 87,5 | 100,0 | 66,7 | 85,7 |

ORAZ SEKCJI I DZIAŁÓW POLSKIEJ KLASYFIKACJI DZIAŁALNOŚCI (PKD) (cd.)

| publiczny | | Sektor prywatny | | | | | | | | | | | | Lp. |
|-----------|---------------|-----------------|-------|-------|--------|---------|---------------|----------------------|-------|-------|--------|---------|---------------|-----|
| 250-999 | 1000 i więcej | razem | 0-9 | 10-49 | 50-249 | 250-999 | 1000 i więcej | w tym osoby fizyczne | | | | | | |
| | | | | | | | | razem | 0-9 | 10-49 | 50-249 | 250-999 | 1000 i więcej | |
| 2 | - | 36142 | 33591 | 2133 | 362 | 50 | 6 | 28881 | 27998 | 831 | 50 | 2 | - | 1 |
| 2 | - | 36500 | 33951 | 2134 | 362 | 47 | 6 | 29077 | 28206 | 820 | 49 | 2 | - | 2 |
| 0 | - | 358 | 360 | 1 | 0 | -3 | 0 | 196 | 208 | -11 | -1 | 0 | - | 3 |
| 100,0 | - | 101,0 | 101,1 | 100,0 | 100,0 | 94,0 | 100,0 | 100,7 | 100,7 | 98,7 | 98,0 | 100,0 | - | 4 |
| - | - | 5590 | 4868 | 511 | 173 | 35 | 3 | 3804 | 3654 | 135 | 14 | - | 1 | 5 |
| - | - | 5646 | 4921 | 513 | 175 | 34 | 3 | 3800 | 3650 | 135 | 14 | - | 1 | 6 |
| - | - | 56 | 53 | 2 | 2 | -1 | 0 | -4 | -4 | 0 | 0 | - | 0 | 7 |
| - | - | 101,0 | 101,1 | 100,4 | 101,2 | 97,1 | 100,0 | 99,9 | 99,9 | 100,0 | 100,0 | - | 100,0 | 8 |
| 2 | 1 | 19699 | 18818 | 726 | 142 | 12 | 1 | 14541 | 14389 | 138 | 14 | - | - | 9 |
| 2 | 1 | 19427 | 18540 | 734 | 143 | 9 | 1 | 14135 | 13987 | 136 | 12 | - | - | 10 |
| 0 | 0 | -272 | -278 | 8 | 1 | -3 | 0 | -406 | -402 | -2 | -2 | - | - | 11 |
| 100,0 | 100,0 | 98,6 | 98,5 | 101,1 | 100,7 | 75,0 | 100,0 | 97,2 | 97,2 | 98,6 | 85,7 | - | - | 12 |
| 2 | 2 | 404 | 331 | 52 | 16 | 4 | 1 | 102 | 100 | 1 | 1 | - | - | 13 |
| 2 | 2 | 407 | 333 | 53 | 16 | 4 | 1 | 88 | 87 | - | 1 | - | - | 14 |
| 0 | 0 | 3 | 2 | 1 | 0 | 0 | 0 | -14 | -13 | -1 | 0 | - | - | 15 |
| 100,0 | 100,0 | 100,7 | 100,6 | 101,9 | 100,0 | 100,0 | 100,0 | 86,3 | 87,0 | x | 100,0 | - | - | 16 |
| 2 | 2 | 5068 | 4226 | 613 | 172 | 46 | 11 | 2142 | 2059 | 77 | 6 | - | - | 17 |
| 2 | 2 | 5267 | 4422 | 618 | 173 | 43 | 11 | 2183 | 2094 | 81 | 8 | - | - | 18 |
| 0 | 0 | 199 | 196 | 5 | 1 | -3 | 0 | 41 | 35 | 4 | 2 | - | - | 19 |
| 100,0 | 100,0 | 103,9 | 104,6 | 100,8 | 100,6 | 93,5 | 100,0 | 101,9 | 101,7 | 105,2 | 133,3 | - | - | 20 |
| - | 1 | 705 | 571 | 67 | 43 | 22 | 2 | 237 | 224 | 11 | 2 | - | - | 21 |
| - | 1 | 731 | 592 | 73 | 42 | 22 | 2 | 218 | 204 | 12 | 2 | - | - | 22 |
| - | 0 | 26 | 21 | 6 | -1 | 0 | 0 | -19 | -20 | 1 | 0 | - | - | 23 |
| - | 100,0 | 103,7 | 103,7 | 109,0 | 97,7 | 100,0 | 100,0 | 92,0 | 91,1 | 109,1 | 100,0 | - | - | 24 |
| 3 | - | 15918 | 13374 | 1926 | 528 | 82 | 8 | 9811 | 9291 | 474 | 44 | 2 | - | 25 |
| 3 | - | 16078 | 13531 | 1931 | 526 | 82 | 8 | 9836 | 9315 | 477 | 43 | 1 | - | 26 |
| 0 | - | 160 | 157 | 5 | -2 | 0 | 0 | 25 | 24 | 3 | -1 | -1 | - | 27 |
| 100,0 | - | 101,0 | 101,2 | 100,3 | 99,6 | 100,0 | 100,0 | 100,3 | 100,3 | 100,6 | 97,7 | 50,0 | - | 28 |
| 2 | - | 20928 | 18972 | 1538 | 322 | 85 | 11 | 15080 | 14635 | 421 | 21 | 3 | - | 29 |
| 2 | - | 20961 | 19008 | 1541 | 316 | 86 | 10 | 15008 | 14568 | 418 | 20 | 2 | - | 30 |
| 0 | - | 33 | 36 | 3 | -6 | 1 | -1 | -72 | -67 | -3 | -1 | -1 | - | 31 |
| 100,0 | - | 100,2 | 100,2 | 100,2 | 98,1 | 101,2 | 90,9 | 99,5 | 99,5 | 99,3 | 95,2 | 66,7 | - | 32 |
| 3 | - | 2317 | 1790 | 332 | 132 | 50 | 13 | 1255 | 1171 | 76 | 8 | - | - | 33 |
| 3 | - | 2351 | 1814 | 340 | 135 | 49 | 13 | 1248 | 1162 | 79 | 7 | - | - | 34 |
| 0 | - | 34 | 24 | 8 | 3 | -1 | 0 | -7 | -9 | 3 | -1 | - | - | 35 |
| 100,0 | - | 101,5 | 101,3 | 102,4 | 102,3 | 98,0 | 100,0 | 99,4 | 99,2 | 103,9 | 87,5 | - | - | 36 |

TABL. 2 PODMIOTY GOSPODARKI NARODOWEJ WEDŁUG PRZEWDYWANEJ LICZBY PRACUJĄCYCH

| Lp. | WYSZCZEGÓLNIENIE a - 31.12.2013 r. b - 31.12.2014 r. c - przyrost d - 2013 = 100 | Ogółem | | | | | | Sektor | | | | |
|-----|----------------------------------------------------------------------------------------------|--------|-------|-------|--------|---------|---------------|--------|-------|-------|--------|-------|
| | | razem | 0-9 | 10-49 | 50-249 | 250-999 | 1000 i więcej | razem | 0-9 | 10-49 | 50-249 | |
| 1 | Produkcja wyrobów | a | 57638 | 52942 | 3637 | 917 | 132 | 10 | 80 | 31 | 17 | 22 |
| 2 | z metali ^Δ | b | 59359 | 54566 | 3731 | 923 | 130 | 9 | 79 | 31 | 17 | 21 |
| 3 | | c | 1721 | 1624 | 94 | 6 | -2 | -1 | -1 | 0 | 0 | -1 |
| 4 | | d | 103,0 | 103,1 | 102,6 | 100,7 | 98,5 | 90,0 | 98,8 | 100,0 | 100,0 | 95,5 |
| 5 | Produkcja komputerów, | a | 6881 | 6304 | 416 | 113 | 34 | 14 | 41 | 22 | 7 | 9 |
| 6 | wyrobów elektronicznych | b | 6891 | 6311 | 418 | 114 | 34 | 14 | 38 | 23 | 6 | 6 |
| 7 | i optycznych | c | 10 | 7 | 2 | 1 | 0 | 0 | -3 | 1 | -1 | -3 |
| 8 | | d | 100,1 | 100,1 | 100,5 | 100,9 | 100,0 | 100,0 | 92,7 | 104,5 | 85,7 | 66,7 |
| 9 | Produkcja urządzeń | a | 4090 | 3394 | 415 | 205 | 64 | 12 | 10 | 3 | 2 | 4 |
| 10 | elektrycznych | b | 4121 | 3426 | 418 | 202 | 62 | 13 | 9 | 3 | 2 | 3 |
| 11 | | c | 31 | 32 | 3 | -3 | -2 | 1 | -1 | 0 | 0 | -1 |
| 12 | | d | 100,8 | 100,9 | 100,7 | 98,5 | 96,9 | 108,3 | 90,0 | 100,0 | 100,0 | 75,0 |
| 13 | Produkcja maszyn | a | 8987 | 7427 | 1076 | 402 | 72 | 10 | 78 | 38 | 8 | 24 |
| 14 | i urządzeń ^Δ | b | 9221 | 7648 | 1090 | 400 | 72 | 11 | 71 | 37 | 8 | 18 |
| 15 | | c | 234 | 221 | 14 | -2 | 0 | 1 | -7 | -1 | 0 | -6 |
| 16 | | d | 102,6 | 103,0 | 101,3 | 99,5 | 100,0 | 110,0 | 91,0 | 97,4 | 100,0 | 75,0 |
| 17 | Produkcja pojazdów | a | 2724 | 2060 | 344 | 210 | 78 | 32 | 7 | 2 | 1 | 1 |
| 18 | samochodowych, | b | 2718 | 2049 | 353 | 207 | 77 | 32 | 7 | 2 | 1 | 1 |
| 19 | przyczep i naczep ^Δ | c | -6 | -11 | 9 | -3 | -1 | 0 | 0 | 0 | 0 | 0 |
| 20 | | d | 99,8 | 99,5 | 102,6 | 98,6 | 98,7 | 100,0 | 100,0 | 100,0 | 100,0 | 100,0 |
| 21 | Produkcja pozostałego | a | 3327 | 2991 | 227 | 76 | 25 | 8 | 16 | 10 | 1 | 2 |
| 22 | sprzętu transportowego | b | 3426 | 3091 | 228 | 74 | 26 | 7 | 16 | 10 | 1 | 2 |
| 23 | | c | 99 | 100 | 1 | -2 | 1 | -1 | 0 | 0 | 0 | 0 |
| 24 | | d | 103,0 | 103,3 | 100,4 | 97,4 | 104,0 | 87,5 | 100,0 | 100,0 | 100,0 | 100,0 |
| 25 | Produkcja mebli | a | 27316 | 25345 | 1509 | 360 | 88 | 14 | 10 | 6 | 2 | 2 |
| 26 | | b | 27603 | 25632 | 1509 | 364 | 85 | 13 | 10 | 6 | 2 | 2 |
| 27 | | c | 287 | 287 | 0 | 4 | -3 | -1 | 0 | 0 | 0 | 0 |
| 28 | | d | 101,1 | 101,1 | 100,0 | 101,1 | 96,6 | 92,9 | 100,0 | 100,0 | 100,0 | 100,0 |
| 29 | Pozostała produkcja | a | 24178 | 23339 | 673 | 143 | 22 | 1 | 69 | 59 | 4 | 6 |
| 30 | wyrobów | b | 24366 | 23518 | 683 | 140 | 24 | 1 | 69 | 59 | 4 | 6 |
| 31 | | c | 188 | 179 | 10 | -3 | 2 | 0 | 0 | 0 | 0 | 0 |
| 32 | | d | 100,8 | 100,8 | 101,5 | 97,9 | 109,1 | 100,0 | 100,0 | 100,0 | 100,0 | 100,0 |
| 33 | Naprawa, konserwacja | a | 42818 | 41255 | 1245 | 254 | 59 | 5 | 97 | 47 | 14 | 21 |
| 34 | i instalowanie maszyn | b | 43884 | 42302 | 1266 | 255 | 55 | 6 | 90 | 45 | 12 | 19 |
| 35 | i urządzeń | c | 1066 | 1047 | 21 | 1 | -4 | 1 | -7 | -2 | -2 | -2 |
| 36 | | d | 102,5 | 102,5 | 101,7 | 100,4 | 93,2 | 120,0 | 92,8 | 95,7 | 85,7 | 90,5 |

ORAZ SEKCJI I DZIAŁÓW POLSKIEJ KLASYFIKACJI DZIAŁALNOŚCI (PKD) (cd.)

| publiczny | | Sektor prywatny | | | | | | | | | | | | Lp. |
|-----------|---------------|-----------------|-------|-------|--------|---------|---------------|----------------------|-------|-------|--------|---------|---------------|-----|
| 250-999 | 1000 i więcej | razem | 0-9 | 10-49 | 50-249 | 250-999 | 1000 i więcej | w tym osoby fizyczne | | | | | | |
| | | | | | | | | razem | 0-9 | 10-49 | 50-249 | 250-999 | 1000 i więcej | |
| 7 | 3 | 57558 | 52911 | 3620 | 895 | 125 | 7 | 46464 | 45314 | 1079 | 70 | 1 | - | 1 |
| 7 | 3 | 59274 | 54529 | 3714 | 902 | 123 | 6 | 47720 | 46534 | 1114 | 71 | 1 | - | 2 |
| 0 | 0 | 1716 | 1618 | 94 | 7 | -2 | -1 | 1256 | 1220 | 35 | 1 | 0 | - | 3 |
| 100,0 | 100,0 | 103,0 | 103,1 | 102,6 | 100,8 | 98,4 | 85,7 | 102,7 | 102,7 | 103,2 | 101,4 | 100,0 | - | 4 |
| 2 | 1 | 6840 | 6282 | 409 | 104 | 32 | 13 | 4303 | 4243 | 57 | 3 | - | - | 5 |
| 2 | 1 | 6851 | 6286 | 412 | 108 | 32 | 13 | 4211 | 4151 | 57 | 3 | - | - | 6 |
| 0 | 0 | 11 | 4 | 3 | 4 | 0 | 0 | -92 | -92 | 0 | 0 | - | - | 7 |
| 100,0 | 100,0 | 100,2 | 100,1 | 100,7 | 103,8 | 100,0 | 100,0 | 97,9 | 97,8 | 100,0 | 100,0 | - | - | 8 |
| 1 | - | 4080 | 3391 | 413 | 201 | 63 | 12 | 2298 | 2203 | 84 | 10 | 1 | - | 9 |
| 1 | - | 4110 | 3421 | 416 | 199 | 61 | 13 | 2264 | 2171 | 83 | 9 | 1 | - | 10 |
| 0 | - | 30 | 30 | 3 | -2 | -2 | 1 | -34 | -32 | -1 | -1 | 0 | - | 11 |
| 100,0 | - | 100,7 | 100,9 | 100,7 | 99,0 | 96,8 | 108,3 | 98,5 | 98,5 | 98,8 | 90,0 | 100,0 | - | 12 |
| 7 | 1 | 8909 | 7389 | 1068 | 378 | 65 | 9 | 5034 | 4798 | 222 | 14 | - | - | 13 |
| 7 | 1 | 9143 | 7604 | 1082 | 382 | 65 | 10 | 5114 | 4884 | 218 | 12 | - | - | 14 |
| 0 | 0 | 234 | 215 | 14 | 4 | 0 | 1 | 80 | 86 | -4 | -2 | - | - | 15 |
| 100,0 | 100,0 | 102,6 | 102,9 | 101,3 | 101,1 | 100,0 | 111,1 | 101,6 | 101,8 | 98,2 | 85,7 | - | - | 16 |
| 3 | - | 2717 | 2058 | 343 | 209 | 75 | 32 | 1416 | 1324 | 78 | 13 | 1 | - | 17 |
| 3 | - | 2710 | 2046 | 352 | 206 | 74 | 32 | 1382 | 1293 | 77 | 11 | 1 | - | 18 |
| 0 | - | -7 | -12 | 9 | -3 | -1 | 0 | -34 | -31 | -1 | -2 | 0 | - | 19 |
| 100,0 | - | 99,7 | 99,4 | 102,6 | 98,6 | 98,7 | 100,0 | 97,6 | 97,7 | 98,7 | 84,6 | 100,0 | - | 20 |
| 3 | - | 3311 | 2981 | 226 | 74 | 22 | 8 | 2182 | 2124 | 51 | 5 | 2 | - | 21 |
| 3 | - | 3407 | 3078 | 227 | 72 | 23 | 7 | 2222 | 2167 | 49 | 4 | 2 | - | 22 |
| 0 | - | 96 | 97 | 1 | -2 | 1 | -1 | 40 | 43 | -2 | -1 | 0 | - | 23 |
| 100,0 | - | 102,9 | 103,3 | 100,4 | 97,3 | 104,5 | 87,5 | 101,8 | 102,0 | 96,1 | 80,0 | 100,0 | - | 24 |
| - | - | 27306 | 25339 | 1507 | 358 | 88 | 14 | 22831 | 22064 | 704 | 61 | 2 | - | 25 |
| - | - | 27586 | 25619 | 1507 | 362 | 85 | 13 | 22974 | 22209 | 701 | 62 | 2 | - | 26 |
| - | - | 280 | 280 | 0 | 4 | -3 | -1 | 143 | 145 | -3 | 1 | 0 | - | 27 |
| - | - | 101,0 | 101,1 | 100,0 | 101,1 | 96,6 | 92,9 | 100,6 | 100,7 | 99,6 | 101,6 | 100,0 | - | 28 |
| - | - | 24109 | 23280 | 669 | 137 | 22 | 1 | 20088 | 19828 | 245 | 15 | - | - | 29 |
| - | - | 24296 | 23458 | 679 | 134 | 24 | 1 | 20167 | 19901 | 252 | 14 | - | - | 30 |
| - | - | 187 | 178 | 10 | -3 | 2 | 0 | 79 | 73 | 7 | -1 | - | - | 31 |
| - | - | 100,8 | 100,8 | 101,5 | 97,8 | 109,1 | 100,0 | 100,4 | 100,4 | 102,9 | 93,3 | - | - | 32 |
| 13 | 2 | 42721 | 41208 | 1231 | 233 | 46 | 3 | 36510 | 36208 | 290 | 11 | 1 | - | 33 |
| 12 | 2 | 43790 | 42253 | 1254 | 236 | 43 | 4 | 37224 | 36911 | 300 | 12 | 1 | - | 34 |
| -1 | 0 | 1069 | 1045 | 23 | 3 | -3 | 1 | 714 | 703 | 10 | 1 | 0 | - | 35 |
| 92,3 | 100,0 | 102,5 | 102,5 | 101,9 | 101,3 | 93,5 | 133,3 | 102,0 | 101,9 | 103,4 | 109,1 | 100,0 | - | 36 |

TABL. 2 PODMIOTY GOSPODARKI NARODOWEJ WEDŁUG PRZEWIDYWANEJ LICZBY PRACUJĄCYCH

| Lp. | WYSZCZEGÓLNIENIE a - 31.12.2013 r. b - 31.12.2014 r. c - przyrost d - 2013 = 100 | | Ogółem | | | | | Sektor | | | | |
|-----|----------------------------------------------------------------------------------------------|---|--------|--------|-------|--------|---------|---------------|-------|-------|-------|--------|
| | | | razem | 0-9 | 10-49 | 50-249 | 250-999 | 1000 i więcej | razem | 0-9 | 10-49 | 50-249 |
| 1 | Wytwarzanie | a | 7820 | 7149 | 370 | 221 | 51 | 29 | 344 | 49 | 121 | 133 |
| 2 | i zaopatrywanie | b | 8210 | 7542 | 379 | 213 | 48 | 28 | 329 | 50 | 120 | 123 |
| 3 | w energię elektryczną, | c | 390 | 393 | 9 | -8 | -3 | -1 | -15 | 1 | -1 | -10 |
| 4 | gaz, parę wodną i gorącą wodę ^Δ | d | 105,0 | 105,5 | 102,4 | 96,4 | 94,1 | 96,6 | 95,6 | 102,0 | 99,2 | 92,5 |
| 5 | Dostawa wody; | a | 13771 | 11311 | 1806 | 588 | 61 | 5 | 1782 | 378 | 919 | 436 |
| 6 | gospodarowanie | b | 14077 | 11609 | 1820 | 582 | 61 | 5 | 1778 | 375 | 918 | 436 |
| 7 | ściekami i odpadami; | c | 306 | 298 | 14 | -6 | 0 | 0 | -4 | -3 | -1 | 0 |
| 8 | rekultywacja ^Δ | d | 102,2 | 102,6 | 100,8 | 99,0 | 100,0 | 100,0 | 99,8 | 99,2 | 99,9 | 100,0 |
| 9 | Pobór, uzdatnianie | a | 1807 | 859 | 671 | 240 | 33 | 4 | 1132 | 243 | 622 | 232 |
| 10 | i dostarczanie wody | b | 1821 | 875 | 674 | 236 | 32 | 4 | 1127 | 240 | 625 | 228 |
| 11 | | c | 14 | 16 | 3 | -4 | -1 | 0 | -5 | -3 | 3 | -4 |
| 12 | | d | 100,8 | 101,9 | 100,4 | 98,3 | 97,0 | 100,0 | 99,6 | 98,8 | 100,5 | 98,3 |
| 13 | Odprowadzanie | a | 2752 | 2466 | 188 | 90 | 7 | 1 | 265 | 49 | 127 | 82 |
| 14 | i oczyszczanie ścieków | b | 2806 | 2509 | 195 | 93 | 8 | 1 | 272 | 50 | 130 | 84 |
| 15 | | c | 54 | 43 | 7 | 3 | 1 | 0 | 7 | 1 | 3 | 2 |
| 16 | | d | 102,0 | 101,7 | 103,7 | 103,3 | 114,3 | 100,0 | 102,6 | 102,0 | 102,4 | 102,4 |
| 17 | Gospodarka odpadami; | a | 8671 | 7491 | 908 | 252 | 20 | - | 375 | 79 | 170 | 120 |
| 18 | odzysk surowców ^Δ | b | 8858 | 7678 | 913 | 247 | 20 | - | 368 | 77 | 163 | 122 |
| 19 | | c | 187 | 187 | 5 | -5 | 0 | - | -7 | -2 | -7 | 2 |
| 20 | | d | 102,2 | 102,5 | 100,6 | 98,0 | 100,0 | - | 98,1 | 97,5 | 95,9 | 101,7 |
| 21 | Rekultywacja ^Δ | a | 541 | 495 | 39 | 6 | 1 | - | 10 | 7 | - | 2 |
| 22 | | b | 592 | 547 | 38 | 6 | 1 | - | 11 | 8 | - | 2 |
| 23 | | c | 51 | 52 | -1 | 0 | 0 | - | 1 | 1 | - | 0 |
| 23 | | d | 109,4 | 110,5 | 97,4 | 100,0 | 100,0 | - | 110,0 | 114,3 | - | 100,0 |
| 25 | Budownictwo | a | 477925 | 460595 | 15187 | 1968 | 151 | 24 | 603 | 353 | 160 | 72 |
| 26 | | b | 479680 | 462143 | 15426 | 1936 | 150 | 25 | 594 | 344 | 162 | 70 |
| 27 | | c | 1755 | 1548 | 239 | -32 | -1 | 1 | -9 | -9 | 2 | -2 |
| 28 | | d | 100,4 | 100,3 | 101,6 | 98,4 | 99,3 | 104,2 | 98,5 | 97,5 | 101,3 | 97,2 |
| 29 | Budowa budynków ^Δ | a | 148182 | 139696 | 7456 | 966 | 57 | 7 | 281 | 210 | 50 | 19 |
| 30 | | b | 148484 | 139993 | 7474 | 955 | 54 | 8 | 268 | 199 | 50 | 17 |
| 31 | | c | 302 | 297 | 18 | -11 | -3 | 1 | -13 | -11 | 0 | -2 |
| 32 | | d | 100,2 | 100,2 | 100,2 | 98,9 | 94,7 | 114,3 | 95,4 | 94,8 | 100,0 | 89,5 |
| 33 | Budowa obiektów | a | 34309 | 31373 | 2269 | 587 | 71 | 9 | 266 | 102 | 102 | 47 |
| 34 | inżynierii lądowej | b | 34566 | 31567 | 2348 | 573 | 69 | 9 | 271 | 105 | 104 | 47 |
| 35 | i wodnej ^Δ | c | 257 | 194 | 79 | -14 | -2 | 0 | 5 | 3 | 2 | 0 |
| 36 | | d | 100,7 | 100,6 | 103,5 | 97,6 | 97,2 | 100,0 | 101,9 | 102,9 | 102,0 | 100,0 |

ORAZ SEKCJI I DZIAŁÓW POLSKIEJ KLASYFIKACJI DZIAŁALNOŚCI (PKD) (cd.)

| publiczny | | Sektor prywatny | | | | | | | | | | | | Lp. |
|-----------|---------------|-----------------|--------|-------|--------|---------|---------------|----------------------|--------|-------|--------|---------|---------------|-----|
| 250-999 | 1000 i więcej | razem | 0-9 | 10-49 | 50-249 | 250-999 | 1000 i więcej | w tym osoby fizyczne | | | | | | |
| | | | | | | | | razem | 0-9 | 10-49 | 50-249 | 250-999 | 1000 i więcej | |
| 28 | 13 | 7476 | 7100 | 249 | 88 | 23 | 16 | 1848 | 1817 | 31 | - | - | - | 1 |
| 25 | 11 | 7872 | 7483 | 259 | 90 | 23 | 17 | 1880 | 1844 | 35 | 1 | - | - | 2 |
| -3 | -2 | 396 | 383 | 10 | 2 | 0 | 1 | 32 | 27 | 4 | 1 | - | - | 3 |
| 89,3 | 84,6 | 105,3 | 105,4 | 104,0 | 102,3 | 100,0 | 106,3 | 101,7 | 101,5 | 112,9 | x | - | - | 4 |
| 45 | 4 | 11989 | 10933 | 887 | 152 | 16 | 1 | 7681 | 7503 | 173 | 5 | - | - | 5 |
| 45 | 4 | 12294 | 11229 | 902 | 146 | 16 | 1 | 7714 | 7536 | 175 | 3 | - | - | 6 |
| 0 | 0 | 305 | 296 | 15 | -6 | 0 | 0 | 33 | 33 | 2 | -2 | - | - | 7 |
| 100,0 | 100,0 | 102,5 | 102,7 | 101,7 | 96,1 | 100,0 | 100,0 | 100,4 | 100,4 | 101,2 | 60,0 | - | - | 8 |
| 32 | 3 | 675 | 616 | 49 | 8 | 1 | 1 | 244 | 238 | 6 | - | - | - | 9 |
| 31 | 3 | 694 | 635 | 49 | 8 | 1 | 1 | 248 | 242 | 6 | - | - | - | 10 |
| -1 | 0 | 19 | 19 | 0 | 0 | 0 | 0 | 4 | 4 | 0 | - | - | - | 11 |
| 96,9 | 100,0 | 102,8 | 103,1 | 100,0 | 100,0 | 100,0 | 100,0 | 101,6 | 101,7 | 100,0 | - | - | - | 12 |
| 6 | 1 | 2487 | 2417 | 61 | 8 | 1 | - | 2151 | 2131 | 20 | - | - | - | 13 |
| 7 | 1 | 2534 | 2459 | 65 | 9 | 1 | - | 2178 | 2157 | 21 | - | - | - | 14 |
| 1 | 0 | 47 | 42 | 4 | 1 | 0 | - | 27 | 26 | 1 | - | - | - | 15 |
| 116,7 | 100,0 | 101,9 | 101,7 | 106,6 | 112,5 | 100,0 | - | 101,3 | 101,2 | 105,0 | - | - | - | 16 |
| 6 | - | 8296 | 7412 | 738 | 132 | 14 | - | 5012 | 4871 | 136 | 5 | - | - | 17 |
| 6 | - | 8485 | 7596 | 750 | 125 | 14 | - | 5007 | 4869 | 135 | 3 | - | - | 18 |
| 0 | - | 189 | 184 | 12 | -7 | 0 | - | -5 | -2 | -1 | -2 | - | - | 19 |
| 100,0 | - | 102,3 | 102,5 | 101,6 | 94,7 | 100,0 | - | 99,9 | 100,0 | 99,3 | 60,0 | - | - | 20 |
| 1 | - | 531 | 488 | 39 | 4 | - | - | 274 | 263 | 11 | - | - | - | 21 |
| 1 | - | 581 | 539 | 38 | 4 | - | - | 281 | 268 | 13 | - | - | - | 22 |
| 0 | - | 50 | 51 | -1 | 0 | - | - | 7 | 5 | 2 | - | - | - | 23 |
| 100,0 | - | 109,4 | 110,5 | 97,4 | 100,0 | - | - | 102,6 | 101,9 | 118,2 | - | - | - | 24 |
| 15 | 3 | 477322 | 460242 | 15027 | 1896 | 136 | 21 | 406133 | 400188 | 5745 | 199 | 1 | - | 25 |
| 15 | 3 | 478996 | 461709 | 15264 | 1866 | 135 | 22 | 404505 | 398502 | 5814 | 187 | 1 | 1 | 26 |
| 0 | 0 | 1674 | 1467 | 237 | -30 | -1 | 1 | -1628 | -1686 | 69 | -12 | 0 | 1 | 27 |
| 100,0 | 100,0 | 100,4 | 100,3 | 101,6 | 98,4 | 99,3 | 104,8 | 99,6 | 99,6 | 101,2 | 94,0 | 100,0 | x | 28 |
| 2 | - | 147901 | 139486 | 7406 | 947 | 55 | 7 | 109860 | 107159 | 2586 | 115 | - | - | 29 |
| 2 | - | 148155 | 139733 | 7424 | 938 | 52 | 8 | 108055 | 105385 | 2562 | 107 | - | 1 | 30 |
| 0 | - | 254 | 247 | 18 | -9 | -3 | 1 | -1805 | -1774 | -24 | -8 | - | 1 | 31 |
| 100,0 | - | 100,2 | 100,2 | 100,2 | 99,0 | 94,5 | 114,3 | 98,4 | 98,3 | 99,1 | 93,0 | - | x | 32 |
| 12 | 3 | 34043 | 31271 | 2167 | 540 | 59 | 6 | 24560 | 23839 | 682 | 38 | 1 | - | 33 |
| 12 | 3 | 34290 | 31457 | 2244 | 526 | 57 | 6 | 24435 | 23698 | 700 | 36 | 1 | - | 34 |
| 0 | 0 | 247 | 186 | 77 | -14 | -2 | 0 | -125 | -141 | 18 | -2 | 0 | - | 35 |
| 100,0 | 100,0 | 100,7 | 100,6 | 103,6 | 97,4 | 96,6 | 100,0 | 99,5 | 99,4 | 102,6 | 94,7 | 100,0 | - | 36 |

TABL. 2 PODMIOTY GOSPODARKI NARODOWEJ WEDŁUG PRZEWIDYWANEJ LICZBY PRACUJĄCYCH

| Lp. | WYSZCZEGÓLNIENIE a - 31.12.2013 r. b - 31.12.2014 r. c - przyrost d - 2013 = 100 | Ogółem | | | | | | Sektor | | | | |
|-----|----------------------------------------------------------------------------------------------|----------|----------------|----------------|--------------|-------------|---------------|--------------|-------------|-------------|--------------|-------------|
| | | razem | 0-9 | 10-49 | 50-249 | 250-999 | 1000 i więcej | razem | 0-9 | 10-49 | 50-249 | |
| 1 | Roboty budowlane | a | 295434 | 289526 | 5462 | 415 | 23 | 8 | 56 | 41 | 8 | 6 |
| 2 | specjalistyczne | b | 296630 | 290583 | 5604 | 408 | 27 | 8 | 55 | 40 | 8 | 6 |
| 3 | | c | 1196 | 1057 | 142 | -7 | 4 | 0 | -1 | -1 | 0 | 0 |
| 4 | | d | 100,4 | 100,4 | 102,6 | 98,3 | 117,4 | 100,0 | 98,2 | 97,6 | 100,0 | 100,0 |
| 5 | Handel; naprawa | a | 1074744 | 1043671 | 27501 | 3176 | 336 | 60 | 365 | 266 | 61 | 31 |
| 6 | pojazdów | b | 1070699 | 1039367 | 27812 | 3131 | 329 | 60 | 354 | 262 | 55 | 30 |
| 7 | samochodowych^Δ | c | -4045 | -4304 | 311 | -45 | -7 | 0 | -11 | -4 | -6 | -1 |
| 8 | | d | 99,6 | 99,6 | 101,1 | 98,6 | 97,9 | 100,0 | 97,0 | 98,5 | 90,2 | 96,8 |
| 9 | Handel hurtowy | a | 150519 | 147140 | 2984 | 374 | 19 | 2 | 30 | 18 | 7 | 3 |
| 10 | i detaliczny pojazdami | b | 152879 | 149505 | 2986 | 368 | 18 | 2 | 29 | 19 | 5 | 3 |
| 11 | samochodowymi oraz | c | 2360 | 2365 | 2 | -6 | -1 | 0 | -1 | 1 | -2 | 0 |
| 12 | ich naprawa ^Δ | d | 101,6 | 101,6 | 100,1 | 98,4 | 94,7 | 100,0 | 96,7 | 105,6 | 71,4 | 100,0 |
| 13 | Handel hurtowy ^Δ | a | 289304 | 274185 | 13354 | 1581 | 164 | 20 | 250 | 186 | 41 | 18 |
| 14 | | b | 292431 | 277221 | 13464 | 1560 | 167 | 19 | 241 | 180 | 38 | 18 |
| 15 | | c | 3127 | 3036 | 110 | -21 | 3 | -1 | -9 | -6 | -3 | 0 |
| 16 | | d | 101,1 | 101,1 | 100,8 | 98,7 | 101,8 | 95,0 | 96,4 | 96,8 | 92,7 | 100,0 |
| 17 | Handel detaliczny ^Δ | a | 634921 | 622346 | 11163 | 1221 | 153 | 38 | 85 | 62 | 13 | 10 |
| 18 | | b | 625389 | 612641 | 11362 | 1203 | 144 | 39 | 84 | 63 | 12 | 9 |
| 19 | | c | -9532 | -9705 | 199 | -18 | -9 | 1 | -1 | 1 | -1 | -1 |
| 20 | | d | 98,5 | 98,4 | 101,8 | 98,5 | 94,1 | 102,6 | 98,8 | 101,6 | 92,3 | 90,0 |
| 21 | Transport i gospodarka | a | 252909 | 247318 | 4620 | 769 | 164 | 38 | 558 | 103 | 186 | 170 |
| 22 | magazynowa | b | 253191 | 247518 | 4712 | 760 | 163 | 38 | 552 | 100 | 186 | 168 |
| 23 | | c | 282 | 200 | 92 | -9 | -1 | 0 | -6 | -3 | 0 | -2 |
| 24 | | d | 100,1 | 100,1 | 102,0 | 98,8 | 99,4 | 100,0 | 98,9 | 97,1 | 100,0 | 98,8 |
| 25 | Transport lądowy | a | 227550 | 223229 | 3638 | 540 | 121 | 22 | 295 | 41 | 42 | 131 |
| 26 | i rurociągowy ^Δ | b | 226575 | 222207 | 3694 | 533 | 119 | 22 | 288 | 40 | 42 | 127 |
| 27 | | c | -975 | -1022 | 56 | -7 | -2 | 0 | -7 | -1 | 0 | -4 |
| 28 | | d | 99,6 | 99,5 | 101,5 | 98,7 | 98,3 | 100,0 | 97,6 | 97,6 | 100,0 | 96,9 |
| 29 | Transport wodny | a | 1212 | 1160 | 35 | 15 | 1 | 1 | 9 | 3 | 3 | 1 |
| 30 | | b | 1237 | 1183 | 38 | 14 | 1 | 1 | 10 | 4 | 3 | 1 |
| 31 | | c | 25 | 23 | 3 | -1 | 0 | 0 | 1 | 1 | 0 | 0 |
| 32 | | d | 102,1 | 102,0 | 108,6 | 93,3 | 100,0 | 100,0 | 111,1 | 133,3 | 100,0 | 100,0 |
| 33 | Transport lotniczy | a | 445 | 402 | 31 | 10 | 1 | 1 | 3 | 1 | - | 1 |
| 34 | | b | 515 | 472 | 31 | 10 | 1 | 1 | 3 | 1 | - | 1 |
| 35 | | c | 70 | 70 | 0 | 0 | 0 | 0 | 0 | 0 | - | 0 |
| 36 | | d | 115,7 | 117,4 | 100,0 | 100,0 | 100,0 | 100,0 | 100,0 | 100,0 | - | 100,0 |

ORAZ SEKCJI I DZIAŁÓW POLSKIEJ KLASYFIKACJI DZIAŁALNOŚCI (PKD) (cd.)

| publiczny | | Sektor prywatny | | | | | | | | | | | | Lp. |
|--------------|---------------|-----------------|----------------|--------------|-------------|--------------|---------------|----------------------|---------------|--------------|-------------|--------------|---------------|-----------|
| 250-999 | 1000 i więcej | razem | 0-9 | 10-49 | 50-249 | 250-999 | 1000 i więcej | w tym osoby fizyczne | | | | | | |
| | | | | | | | | razem | 0-9 | 10-49 | 50-249 | 250-999 | 1000 i więcej | |
| 1 | - | 295378 | 289485 | 5454 | 409 | 22 | 8 | 271713 | 269190 | 2477 | 46 | - | - | 1 |
| 1 | - | 296551 | 290519 | 5596 | 402 | 26 | 8 | 272015 | 269419 | 2552 | 44 | - | - | 2 |
| 0 | - | 1173 | 1034 | 142 | -7 | 4 | 0 | 302 | 229 | 75 | -2 | - | - | 3 |
| 100,0 | - | 100,4 | 100,4 | 102,6 | 98,3 | 118,2 | 100,0 | 100,1 | 100,1 | 103,0 | 95,7 | - | - | 4 |
| 7 | - | 1074379 | 1043405 | 27440 | 3145 | 329 | 60 | 839004 | 831476 | 7329 | 198 | 1 | - | 5 |
| 7 | - | 1070135 | 1038895 | 27757 | 3101 | 322 | 60 | 827639 | 819862 | 7590 | 186 | 1 | - | 6 |
| 0 | - | -4244 | -4510 | 317 | -44 | -7 | 0 | -11365 | -11614 | 261 | -12 | 0 | - | 7 |
| 100,0 | - | 99,6 | 99,6 | 101,2 | 98,6 | 97,9 | 100,0 | 98,6 | 98,6 | 103,6 | 93,9 | 100,0 | - | 8 |
| 2 | - | 150489 | 147122 | 2977 | 371 | 17 | 2 | 129360 | 128295 | 1035 | 30 | - | - | 9 |
| 2 | - | 152833 | 149469 | 2981 | 365 | 16 | 2 | 131005 | 129932 | 1047 | 26 | - | - | 10 |
| 0 | - | 2344 | 2347 | 4 | -6 | -1 | 0 | 1645 | 1637 | 12 | -4 | - | - | 11 |
| 100,0 | - | 101,6 | 101,6 | 100,1 | 98,4 | 94,1 | 100,0 | 101,3 | 101,3 | 101,2 | 86,7 | - | - | 12 |
| 5 | - | 289054 | 273999 | 13313 | 1563 | 159 | 20 | 171775 | 169075 | 2594 | 105 | 1 | - | 13 |
| 5 | - | 292080 | 276931 | 13426 | 1542 | 162 | 19 | 170290 | 167536 | 2655 | 98 | 1 | - | 14 |
| 0 | - | 3026 | 2932 | 113 | -21 | 3 | -1 | -1485 | -1539 | 61 | -7 | 0 | - | 15 |
| 100,0 | - | 101,0 | 101,1 | 100,8 | 98,7 | 101,9 | 95,0 | 99,1 | 99,1 | 102,4 | 93,3 | 100,0 | - | 16 |
| - | - | 634836 | 622284 | 11150 | 1211 | 153 | 38 | 537869 | 534106 | 3700 | 63 | - | - | 17 |
| - | - | 625222 | 612495 | 11350 | 1194 | 144 | 39 | 526344 | 522394 | 3888 | 62 | - | - | 18 |
| - | - | -9614 | -9789 | 200 | -17 | -9 | 1 | -11525 | -11712 | 188 | -1 | - | - | 19 |
| - | - | 98,5 | 98,4 | 101,8 | 98,6 | 94,1 | 102,6 | 97,9 | 97,8 | 105,1 | 98,4 | - | - | 20 |
| 76 | 23 | 252351 | 247215 | 4434 | 599 | 88 | 15 | 227480 | 225713 | 1702 | 62 | 3 | - | 21 |
| 75 | 23 | 252590 | 247369 | 4526 | 592 | 88 | 15 | 226336 | 224554 | 1722 | 57 | 3 | - | 22 |
| -1 | 0 | 239 | 154 | 92 | -7 | 0 | 0 | -1144 | -1159 | 20 | -5 | 0 | - | 23 |
| 98,7 | 100,0 | 100,1 | 100,1 | 102,1 | 98,8 | 100,0 | 100,0 | 99,5 | 99,5 | 101,2 | 91,9 | 100,0 | - | 24 |
| 64 | 17 | 227255 | 223188 | 3596 | 409 | 57 | 5 | 208432 | 206838 | 1535 | 56 | 3 | - | 25 |
| 62 | 17 | 226257 | 222137 | 3652 | 406 | 57 | 5 | 206415 | 204819 | 1543 | 50 | 3 | - | 26 |
| -2 | 0 | -998 | -1051 | 56 | -3 | 0 | 0 | -2017 | -2019 | 8 | -6 | 0 | - | 27 |
| 96,9 | 100,0 | 99,6 | 99,5 | 101,6 | 99,3 | 100,0 | 100,0 | 99,0 | 99,0 | 100,5 | 89,3 | 100,0 | - | 28 |
| 1 | 1 | 1203 | 1157 | 32 | 14 | - | - | 907 | 902 | 5 | - | - | - | 29 |
| 1 | 1 | 1227 | 1179 | 35 | 13 | - | - | 924 | 917 | 7 | - | - | - | 30 |
| 0 | 0 | 24 | 22 | 3 | -1 | - | - | 17 | 15 | 2 | - | - | - | 31 |
| 100,0 | 100,0 | 102,0 | 101,9 | 109,4 | 92,9 | - | - | 101,9 | 101,7 | 140,0 | - | - | - | 32 |
| - | 1 | 442 | 401 | 31 | 9 | 1 | - | 226 | 226 | - | - | - | - | 33 |
| - | 1 | 511 | 470 | 31 | 9 | 1 | - | 286 | 286 | - | - | - | - | 34 |
| - | 0 | 69 | 69 | 0 | 0 | 0 | - | 60 | 60 | - | - | - | - | 35 |
| - | 100,0 | 115,6 | 117,2 | 100,0 | 100,0 | 100,0 | - | 126,5 | 126,5 | - | - | - | - | 36 |

ORAZ SEKCJI I DZIAŁÓW POLSKIEJ KLASYFIKACJI DZIAŁALNOŚCI (PKD) (cd.)

| publiczny | | Sektor prywatny | | | | | | | | | | | | Lp. |
|--------------|---------------|-----------------|---------------|--------------|--------------|-------------|---------------|----------------------|--------------|--------------|--------------|--------------|---------------|-----|
| 250-999 | 1000 i więcej | razem | 0-9 | 10-49 | 50-249 | 250-999 | 1000 i więcej | w tym osoby fizyczne | | | | | | |
| | | | | | | | | razem | 0-9 | 10-49 | 50-249 | 250-999 | 1000 i więcej | |
| 10 | 4 | 18405 | 17481 | 731 | 157 | 27 | 9 | 13163 | 13013 | 144 | 6 | - | - | 1 |
| 11 | 4 | 19313 | 18371 | 754 | 152 | 27 | 9 | 13777 | 13619 | 152 | 6 | - | - | 2 |
| 1 | 0 | 908 | 890 | 23 | -5 | 0 | 0 | 614 | 606 | 8 | 0 | - | - | 3 |
| 110,0 | 100,0 | 104,9 | 105,1 | 103,1 | 96,8 | 100,0 | 100,0 | 104,7 | 104,7 | 105,6 | 100,0 | - | - | 4 |
| 1 | - | 5046 | 4988 | 44 | 10 | 3 | 1 | 4752 | 4734 | 18 | - | - | - | 5 |
| 1 | - | 5282 | 5212 | 54 | 12 | 3 | 1 | 4934 | 4913 | 20 | 1 | - | - | 6 |
| 0 | - | 236 | 224 | 10 | 2 | 0 | 0 | 182 | 179 | 2 | 1 | - | - | 7 |
| 100,0 | - | 104,7 | 104,5 | 122,7 | 120,0 | 100,0 | 100,0 | 103,8 | 103,8 | 111,1 | x | - | - | 8 |
| 8 | 2 | 125670 | 120687 | 4686 | 264 | 29 | 4 | 97170 | 95566 | 1567 | 35 | 2 | - | 9 |
| 8 | 2 | 127465 | 122361 | 4808 | 264 | 28 | 4 | 97727 | 96101 | 1587 | 37 | 2 | - | 10 |
| 0 | 0 | 1795 | 1674 | 122 | 0 | -1 | 0 | 557 | 535 | 20 | 2 | 0 | - | 11 |
| 100,0 | 100,0 | 101,4 | 101,4 | 102,6 | 100,0 | 96,6 | 100,0 | 100,6 | 100,6 | 101,3 | 105,7 | 100,0 | - | 12 |
| 8 | 2 | 30757 | 29237 | 1358 | 147 | 14 | 1 | 25123 | 24730 | 382 | 11 | - | - | 13 |
| 8 | 2 | 32006 | 30455 | 1394 | 143 | 13 | 1 | 26077 | 25682 | 385 | 10 | - | - | 14 |
| 0 | 0 | 1249 | 1218 | 36 | -4 | -1 | 0 | 954 | 952 | 3 | -1 | - | - | 15 |
| 100,0 | 100,0 | 104,1 | 104,2 | 102,7 | 97,3 | 92,9 | 100,0 | 103,8 | 103,8 | 100,8 | 90,9 | - | - | 16 |
| - | - | 94913 | 91450 | 3328 | 117 | 15 | 3 | 72047 | 70836 | 1185 | 24 | 2 | - | 17 |
| - | - | 95459 | 91906 | 3414 | 121 | 15 | 3 | 71650 | 70419 | 1202 | 27 | 2 | - | 18 |
| - | - | 546 | 456 | 86 | 4 | 0 | 0 | -397 | -417 | 17 | 3 | 0 | - | 19 |
| - | - | 100,6 | 100,5 | 102,6 | 103,4 | 100,0 | 100,0 | 99,4 | 99,4 | 101,4 | 112,5 | 100,0 | - | 20 |
| 7 | 2 | 116793 | 113766 | 2613 | 345 | 53 | 16 | 84317 | 84043 | 270 | 4 | - | - | 21 |
| 8 | 2 | 123595 | 120485 | 2688 | 353 | 52 | 17 | 88412 | 88124 | 281 | 7 | - | - | 22 |
| 1 | 0 | 6802 | 6719 | 75 | 8 | -1 | 1 | 4095 | 4081 | 11 | 3 | - | - | 23 |
| 114,3 | 100,0 | 105,8 | 105,9 | 102,9 | 102,3 | 98,1 | 106,3 | 104,9 | 104,9 | 104,1 | 175,0 | - | - | 24 |
| - | - | 15319 | 14488 | 701 | 112 | 14 | 4 | 8892 | 8807 | 83 | 2 | - | - | 25 |
| - | - | 15020 | 14190 | 706 | 108 | 12 | 4 | 8455 | 8373 | 79 | 3 | - | - | 26 |
| - | - | -299 | -298 | 5 | -4 | -2 | 0 | -437 | -434 | -4 | 1 | - | - | 27 |
| - | - | 98,0 | 97,9 | 100,7 | 96,4 | 85,7 | 100,0 | 95,1 | 95,1 | 95,2 | 150,0 | - | - | 28 |
| 1 | - | 12096 | 11916 | 160 | 14 | 6 | - | 9734 | 9706 | 27 | 1 | - | - | 29 |
| 1 | - | 12567 | 12378 | 167 | 14 | 8 | - | 10037 | 10010 | 27 | - | - | - | 30 |
| 0 | - | 471 | 462 | 7 | 0 | 2 | - | 303 | 304 | 0 | -1 | - | - | 31 |
| 100,0 | - | 103,9 | 103,9 | 104,4 | 100,0 | 133,3 | - | 103,1 | 103,1 | 100,0 | x | - | - | 32 |
| - | 2 | 916 | 783 | 117 | 11 | 3 | 2 | 324 | 319 | 5 | - | - | - | 33 |
| - | 2 | 903 | 770 | 117 | 11 | 3 | 2 | 303 | 300 | 3 | - | - | - | 34 |
| - | 0 | -13 | -13 | 0 | 0 | 0 | 0 | -21 | -19 | -2 | - | - | - | 35 |
| - | 100,0 | 98,6 | 98,3 | 100,0 | 100,0 | 100,0 | 100,0 | 93,5 | 94,0 | 60,0 | - | - | - | 36 |

TABL. 2 PODMIOTY GOSPODARKI NARODOWEJ WEDŁUG PRZEWIDYWANEJ LICZBY PRACUJĄCYCH

| Lp. | WYSZCZEGÓLNIENIE a - 31.12.2013 r. b - 31.12.2014 r. c - przyrost d - 2013 = 100 | Ogółem | | | | | | Sektor | | | | |
|-----|----------------------------------------------------------------------------------------------|----------|---------------|---------------|--------------|--------------|---------------|--------------|--------------|--------------|--------------|--------------|
| | | razem | 0-9 | 10-49 | 50-249 | 250-999 | 1000 i więcej | razem | 0-9 | 10-49 | 50-249 | |
| 1 | Telekomunikacja | a | 9428 | 9058 | 319 | 38 | 8 | 5 | 13 | 5 | 6 | 1 |
| 2 | | b | 9465 | 9086 | 327 | 38 | 9 | 5 | 13 | 4 | 6 | 1 |
| 3 | | c | 37 | 28 | 8 | 0 | 1 | 0 | 0 | -1 | 0 | 0 |
| 4 | | d | 100,4 | 100,3 | 102,5 | 100,0 | 112,5 | 100,0 | 100,0 | 80,0 | 100,0 | 100,0 |
| 5 | Działalność związana | a | 60715 | 59491 | 1065 | 141 | 14 | 4 | 36 | 19 | 10 | 7 |
| 6 | z oprogramowaniem | b | 67200 | 65916 | 1117 | 149 | 13 | 5 | 39 | 21 | 11 | 7 |
| 7 | i doradztwo w zakresie | c | 6485 | 6425 | 52 | 8 | -1 | 1 | 3 | 2 | 1 | 0 |
| 8 | informatyki ^Δ | d | 110,7 | 110,8 | 104,9 | 105,7 | 92,9 | 125,0 | 108,3 | 110,5 | 110,0 | 100,0 |
| 9 | Działalność usługowa | a | 18393 | 18069 | 270 | 39 | 14 | 1 | 25 | 15 | 3 | 2 |
| 10 | w zakresie informacji | b | 18641 | 18309 | 274 | 43 | 14 | 1 | 25 | 15 | 3 | 2 |
| 11 | | c | 248 | 240 | 4 | 4 | 0 | 0 | 0 | 0 | 0 | 0 |
| 12 | | d | 101,3 | 101,3 | 101,5 | 110,3 | 100,0 | 100,0 | 100,0 | 100,0 | 100,0 | 100,0 |
| 13 | Działalność finansowa | a | 131039 | 129027 | 1464 | 443 | 71 | 34 | 123 | 66 | 30 | 17 |
| 14 | i ubezpieczeniowa | b | 128544 | 126484 | 1512 | 444 | 70 | 34 | 123 | 67 | 29 | 17 |
| 15 | | c | -2495 | -2543 | 48 | 1 | -1 | 0 | 0 | 1 | -1 | 0 |
| 16 | | d | 98,1 | 98,0 | 103,3 | 100,2 | 98,6 | 100,0 | 100,0 | 101,5 | 96,7 | 100,0 |
| 17 | Finansowa działalność | a | 25278 | 23982 | 902 | 330 | 35 | 29 | 95 | 53 | 24 | 9 |
| 18 | usługowa ^Δ | b | 26050 | 24726 | 929 | 331 | 35 | 29 | 96 | 55 | 23 | 9 |
| 19 | | c | 772 | 744 | 27 | 1 | 0 | 0 | 1 | 2 | -1 | 0 |
| 20 | | d | 103,1 | 103,1 | 103,0 | 100,3 | 100,0 | 100,0 | 101,1 | 103,8 | 95,8 | 100,0 |
| 21 | Ubezpieczenia, | a | 1221 | 1146 | 28 | 30 | 12 | 5 | 5 | 3 | - | 1 |
| 22 | reasekuracja i fundusze | b | 1259 | 1183 | 29 | 30 | 12 | 5 | 5 | 3 | - | 1 |
| 23 | emerytalne ^Δ | c | 38 | 37 | 1 | 0 | 0 | 0 | 0 | 0 | - | 0 |
| 24 | | d | 103,1 | 103,2 | 103,6 | 100,0 | 100,0 | 100,0 | 100,0 | 100,0 | - | 100,0 |
| 25 | Działalność wspomagająca | a | 104540 | 103899 | 534 | 83 | 24 | - | 23 | 10 | 6 | 7 |
| 26 | usługi finansowe | b | 101235 | 100575 | 554 | 83 | 23 | - | 22 | 9 | 6 | 7 |
| 27 | oraz ubezpieczenia | c | -3305 | -3324 | 20 | 0 | -1 | - | -1 | -1 | 0 | 0 |
| 28 | i fundusze emerytalne | d | 96,8 | 96,8 | 103,7 | 100,0 | 95,8 | - | 95,7 | 90,0 | 100,0 | 100,0 |
| 29 | Obsługa rynku | a | 218142 | 214562 | 2867 | 640 | 68 | 5 | 43594 | 42992 | 411 | 170 |
| 30 | nieruchomości^Δ | b | 224683 | 221033 | 2924 | 653 | 69 | 4 | 43645 | 43053 | 404 | 167 |
| 31 | | c | 6541 | 6471 | 57 | 13 | 1 | -1 | 51 | 61 | -7 | -3 |
| 32 | | d | 103,0 | 103,0 | 102,0 | 102,0 | 101,5 | 80,0 | 100,1 | 100,1 | 98,3 | 98,2 |
| 33 | Działalność | a | 371498 | 364904 | 5735 | 712 | 125 | 22 | 1747 | 1038 | 421 | 211 |
| 34 | profesjonalna, | b | 387134 | 380358 | 5909 | 720 | 125 | 22 | 1789 | 1076 | 427 | 210 |
| 35 | naukowa i techniczna | c | 15636 | 15454 | 174 | 8 | 0 | 0 | 42 | 38 | 6 | -1 |
| 36 | | d | 104,2 | 104,2 | 103,0 | 101,1 | 100,0 | 100,0 | 102,4 | 103,7 | 101,4 | 99,5 |

ORAZ SEKCJI I DZIAŁÓW POLSKIEJ KLASYFIKACJI DZIAŁALNOŚCI (PKD) (cd.)

| publiczny | | Sektor prywatny | | | | | | | | | | | | Lp. |
|--------------|---------------|-----------------|---------------|--------------|--------------|--------------|---------------|----------------------|---------------|--------------|--------------|--------------|---------------|-----|
| 250-999 | 1000 i więcej | razem | 0-9 | 10-49 | 50-249 | 250-999 | 1000 i więcej | w tym osoby fizyczne | | | | | | |
| | | | | | | | | razem | 0-9 | 10-49 | 50-249 | 250-999 | 1000 i więcej | |
| 1 | - | 9415 | 9053 | 313 | 37 | 7 | 5 | 6816 | 6776 | 39 | 1 | - | - | 1 |
| 2 | - | 9446 | 9076 | 321 | 37 | 7 | 5 | 6712 | 6665 | 46 | 1 | - | - | 2 |
| 1 | - | 31 | 23 | 8 | 0 | 0 | 0 | -104 | -111 | 7 | 0 | - | - | 3 |
| 200,0 | - | 100,3 | 100,3 | 102,6 | 100,0 | 100,0 | 100,0 | 98,5 | 98,4 | 117,9 | 100,0 | - | - | 4 |
| - | - | 60679 | 59472 | 1055 | 134 | 14 | 4 | 47304 | 47218 | 86 | - | - | - | 5 |
| - | - | 67076 | 65810 | 1106 | 142 | 13 | 5 | 51926 | 51830 | 96 | - | - | - | 6 |
| - | - | 6397 | 6338 | 51 | 8 | -1 | 1 | 4622 | 4612 | 10 | - | - | - | 7 |
| - | - | 110,5 | 110,7 | 104,8 | 106,0 | 92,9 | 125,0 | 109,8 | 109,8 | 111,6 | - | - | - | 8 |
| 5 | - | 18368 | 18054 | 267 | 37 | 9 | 1 | 11247 | 11217 | 30 | - | - | - | 9 |
| 5 | - | 18583 | 18261 | 271 | 41 | 9 | 1 | 10979 | 10946 | 30 | 3 | - | - | 10 |
| 0 | - | 215 | 207 | 4 | 4 | 0 | 0 | -268 | -271 | 0 | 3 | - | - | 11 |
| 100,0 | - | 101,2 | 101,1 | 101,5 | 110,8 | 100,0 | 100,0 | 97,6 | 97,6 | 100,0 | x | - | - | 12 |
| 5 | 5 | 130916 | 128961 | 1434 | 426 | 66 | 29 | 113030 | 112834 | 194 | 2 | - | - | 13 |
| 5 | 5 | 128342 | 126338 | 1483 | 427 | 65 | 29 | 109062 | 108857 | 204 | 1 | - | - | 14 |
| 0 | 0 | -2574 | -2623 | 49 | 1 | -1 | 0 | -3968 | -3977 | 10 | -1 | - | - | 15 |
| 100,0 | 100,0 | 98,0 | 98,0 | 103,4 | 100,2 | 98,5 | 100,0 | 96,5 | 96,5 | 105,2 | 50,0 | - | - | 16 |
| 5 | 4 | 25183 | 23929 | 878 | 321 | 30 | 25 | 14545 | 14485 | 60 | - | - | - | 17 |
| 5 | 4 | 25898 | 24615 | 906 | 322 | 30 | 25 | 14313 | 14249 | 64 | - | - | - | 18 |
| 0 | 0 | 715 | 686 | 28 | 1 | 0 | 0 | -232 | -236 | 4 | - | - | - | 19 |
| 100,0 | 100,0 | 102,8 | 102,9 | 103,2 | 100,3 | 100,0 | 100,0 | 98,4 | 98,4 | 106,7 | - | - | - | 20 |
| - | 1 | 1216 | 1143 | 28 | 29 | 12 | 4 | 998 | 996 | 2 | - | - | - | 21 |
| - | 1 | 1254 | 1180 | 29 | 29 | 12 | 4 | 1032 | 1030 | 2 | - | - | - | 22 |
| - | 0 | 38 | 37 | 1 | 0 | 0 | 0 | 34 | 34 | 0 | - | - | - | 23 |
| - | 100,0 | 103,1 | 103,2 | 103,6 | 100,0 | 100,0 | 100,0 | 103,4 | 103,4 | 100,0 | - | - | - | 24 |
| - | - | 104517 | 103889 | 528 | 76 | 24 | - | 97487 | 97353 | 132 | 2 | - | - | 25 |
| - | - | 101190 | 100543 | 548 | 76 | 23 | - | 93717 | 93578 | 138 | 1 | - | - | 26 |
| - | - | -3327 | -3346 | 20 | 0 | -1 | - | -3770 | -3775 | 6 | -1 | - | - | 27 |
| - | - | 96,8 | 96,8 | 103,8 | 100,0 | 95,8 | - | 96,1 | 96,1 | 104,5 | 50,0 | - | - | 28 |
| 20 | 1 | 174548 | 171570 | 2456 | 470 | 48 | 4 | 34721 | 34378 | 325 | 16 | 1 | 1 | 29 |
| 20 | 1 | 180964 | 177906 | 2520 | 486 | 49 | 3 | 35935 | 35565 | 346 | 23 | 1 | - | 30 |
| 0 | 0 | 6416 | 6336 | 64 | 16 | 1 | -1 | 1214 | 1187 | 21 | 7 | 0 | -1 | 31 |
| 100,0 | 100,0 | 103,7 | 103,7 | 102,6 | 103,4 | 102,1 | 75,0 | 103,5 | 103,5 | 106,5 | 143,8 | 100,0 | x | 32 |
| 67 | 10 | 369751 | 363866 | 5314 | 501 | 58 | 12 | 299817 | 298507 | 1287 | 21 | 1 | 1 | 33 |
| 66 | 10 | 385105 | 379042 | 5482 | 510 | 59 | 12 | 310387 | 309003 | 1357 | 24 | 2 | 1 | 34 |
| -1 | 0 | 15354 | 15176 | 168 | 9 | 1 | 0 | 10570 | 10496 | 70 | 3 | 1 | 0 | 35 |
| 98,5 | 100,0 | 104,2 | 104,2 | 103,2 | 101,8 | 101,7 | 100,0 | 103,5 | 103,5 | 105,4 | 114,3 | 200,0 | 100,0 | 36 |

TABL. 2 PODMIOTY GOSPODARKI NARODOWEJ WEDŁUG PRZEWIDYWANEJ LICZBY PRACUJĄCYCH

| Lp. | WYSZCZEGÓLNIENIE a - 31.12.2013 r. b - 31.12.2014 r. c - przyrost d - 2013 = 100 | | Ogółem | | | | | Sektor | | | | |
|-----|----------------------------------------------------------------------------------------------|----------|---------------|---------------|--------------|--------------|--------------|---------------|--------------|--------------|-------------|--------------|
| | | | razem | 0-9 | 10-49 | 50-249 | 250-999 | 1000 i więcej | razem | 0-9 | 10-49 | 50-249 |
| 1 | Działalność prawnicza, | a | 91397 | 89627 | 1661 | 89 | 17 | 3 | 990 | 715 | 254 | 18 |
| 2 | rachunkowo-księgowa | b | 97168 | 95354 | 1699 | 96 | 16 | 3 | 1039 | 751 | 264 | 22 |
| 3 | i doradztwo podatkowe | c | 5771 | 5727 | 38 | 7 | -1 | 0 | 49 | 36 | 10 | 4 |
| 4 | | d | 106,3 | 106,4 | 102,3 | 107,9 | 94,1 | 100,0 | 104,9 | 105,0 | 103,9 | 122,2 |
| 5 | Działalność firm | a | 57734 | 56598 | 982 | 123 | 27 | 4 | 192 | 97 | 52 | 31 |
| 6 | centralnych; | b | 62058 | 60860 | 1036 | 130 | 28 | 4 | 191 | 97 | 54 | 28 |
| 7 | doradztwo w zarządzaniu ^Δ | c | 4324 | 4262 | 54 | 7 | 1 | 0 | -1 | 0 | 2 | -3 |
| 8 | | d | 107,5 | 107,5 | 105,5 | 105,7 | 103,7 | 100,0 | 99,5 | 100,0 | 103,8 | 90,3 |
| 9 | Działalność w zakresie | a | 86838 | 84953 | 1644 | 224 | 15 | 2 | 258 | 149 | 73 | 32 |
| 10 | architektury i inżynierii; | b | 88750 | 86852 | 1659 | 222 | 15 | 2 | 251 | 149 | 67 | 31 |
| 11 | badania i analizy | c | 1912 | 1899 | 15 | -2 | 0 | 0 | -7 | 0 | -6 | -1 |
| 12 | techniczne | d | 102,2 | 102,2 | 100,9 | 99,1 | 100,0 | 100,0 | 97,3 | 100,0 | 91,8 | 96,9 |
| 13 | Badania naukowe i prace | a | 3635 | 3288 | 145 | 145 | 49 | 8 | 241 | 25 | 34 | 127 |
| 14 | rozwojowe | b | 3837 | 3480 | 156 | 144 | 49 | 8 | 244 | 29 | 34 | 126 |
| 15 | | c | 202 | 192 | 11 | -1 | 0 | 0 | 3 | 4 | 0 | -1 |
| 16 | | d | 105,6 | 105,8 | 107,6 | 99,3 | 100,0 | 100,0 | 101,2 | 116,0 | 100,0 | 99,2 |
| 17 | Reklama, badanie rynku | a | 48165 | 47228 | 841 | 80 | 12 | 4 | 20 | 17 | 3 | - |
| 18 | i opinii publicznej | b | 49565 | 48608 | 863 | 78 | 12 | 4 | 20 | 16 | 4 | - |
| 19 | | c | 1400 | 1380 | 22 | -2 | 0 | 0 | 0 | -1 | 1 | - |
| 20 | | d | 102,9 | 102,9 | 102,6 | 97,5 | 100,0 | 100,0 | 100,0 | 94,1 | 133,3 | - |
| 21 | Pozostała działalność | a | 73945 | 73493 | 395 | 51 | 5 | 1 | 36 | 28 | 2 | 3 |
| 22 | profesjonalna, naukowa | b | 75700 | 75215 | 429 | 50 | 5 | 1 | 35 | 28 | 1 | 3 |
| 23 | i techniczna | c | 1755 | 1722 | 34 | -1 | 0 | 0 | -1 | 0 | -1 | 0 |
| 24 | | d | 102,4 | 102,3 | 108,6 | 98,0 | 100,0 | 100,0 | 97,2 | 100,0 | 50,0 | 100,0 |
| 25 | Działalność weterynaryjna | a | 9784 | 9717 | 67 | - | - | - | 10 | 7 | 3 | - |
| 26 | | b | 10056 | 9989 | 67 | - | - | - | 9 | 6 | 3 | - |
| 27 | | c | 272 | 272 | 0 | - | - | - | -1 | -1 | 0 | - |
| 28 | | d | 102,8 | 102,8 | 100,0 | - | - | - | 90,0 | 85,7 | 100,0 | - |
| 29 | Administrowanie | a | 110429 | 106186 | 3228 | 773 | 194 | 48 | 169 | 68 | 53 | 40 |
| 30 | i działalność | b | 116979 | 112486 | 3444 | 804 | 195 | 50 | 170 | 70 | 51 | 40 |
| 31 | wspierająca^Δ | c | 6550 | 6300 | 216 | 31 | 1 | 2 | 1 | 2 | -2 | 0 |
| 32 | | d | 105,9 | 105,9 | 106,7 | 104,0 | 100,5 | 104,2 | 100,6 | 102,9 | 96,2 | 100,0 |
| 33 | Wynajem i dzierżawa | a | 14473 | 14178 | 250 | 34 | 11 | - | 12 | 8 | 2 | 1 |
| 34 | | b | 15919 | 15596 | 275 | 37 | 11 | - | 16 | 11 | 3 | 1 |
| 35 | | c | 1446 | 1418 | 25 | 3 | 0 | - | 4 | 3 | 1 | 0 |
| 36 | | d | 110,0 | 110,0 | 110,0 | 108,8 | 100,0 | - | 133,3 | 137,5 | 150,0 | 100,0 |
| 37 | Działalność związana | a | 5752 | 5140 | 458 | 119 | 27 | 8 | 12 | 2 | 3 | 6 |
| 38 | z zatrudnieniem | b | 6131 | 5462 | 500 | 133 | 27 | 9 | 11 | 2 | 2 | 6 |
| 39 | | c | 379 | 322 | 42 | 14 | 0 | 1 | -1 | 0 | -1 | 0 |
| 40 | | d | 106,6 | 106,3 | 109,2 | 111,8 | 100,0 | 112,5 | 91,7 | 100,0 | 66,7 | 100,0 |

ORAZ SEKCJI I DZIAŁÓW POLSKIEJ KLASYFIKACJI DZIAŁALNOŚCI (PKD) (cd.)

| publiczny | | Sektor prywatny | | | | | | | | | | | | Lp. |
|--------------|---------------|-----------------|---------------|--------------|--------------|--------------|---------------|----------------------|--------------|--------------|--------------|--------------|---------------|-----|
| 250-999 | 1000 i więcej | razem | 0-9 | 10-49 | 50-249 | 250-999 | 1000 i więcej | w tym osoby fizyczne | | | | | | |
| | | | | | | | | razem | 0-9 | 10-49 | 50-249 | 250-999 | 1000 i więcej | |
| 3 | - | 90407 | 88912 | 1407 | 71 | 14 | 3 | 74108 | 73605 | 502 | 1 | - | - | 1 |
| 2 | - | 96089 | 94563 | 1435 | 74 | 14 | 3 | 78775 | 78262 | 511 | 2 | - | - | 2 |
| -1 | - | 5682 | 5651 | 28 | 3 | 0 | 0 | 4667 | 4657 | 9 | 1 | - | - | 3 |
| 66,7 | - | 106,3 | 106,4 | 102,0 | 104,2 | 100,0 | 100,0 | 106,3 | 106,3 | 101,8 | 200,0 | - | - | 4 |
| 11 | 1 | 57542 | 56501 | 930 | 92 | 16 | 3 | 40228 | 40001 | 221 | 6 | - | - | 5 |
| 11 | 1 | 61706 | 60602 | 982 | 102 | 17 | 3 | 42398 | 42153 | 237 | 7 | 1 | - | 6 |
| 0 | 0 | 4164 | 4101 | 52 | 10 | 1 | 0 | 2170 | 2152 | 16 | 1 | 1 | - | 7 |
| 100,0 | 100,0 | 107,2 | 107,3 | 105,6 | 110,9 | 106,3 | 100,0 | 105,4 | 105,4 | 107,2 | 116,7 | x | - | 8 |
| 3 | 1 | 86580 | 84804 | 1571 | 192 | 12 | 1 | 72266 | 72014 | 249 | 3 | - | - | 9 |
| 3 | 1 | 88494 | 86698 | 1592 | 191 | 12 | 1 | 73744 | 73472 | 269 | 3 | - | - | 10 |
| 0 | 0 | 1914 | 1894 | 21 | -1 | 0 | 0 | 1478 | 1458 | 20 | 0 | - | - | 11 |
| 100,0 | 100,0 | 102,2 | 102,2 | 101,3 | 99,5 | 100,0 | 100,0 | 102,0 | 102,0 | 108,0 | 100,0 | - | - | 12 |
| 47 | 8 | 3394 | 3263 | 111 | 18 | 2 | - | 2087 | 2075 | 11 | - | 1 | - | 13 |
| 47 | 8 | 3591 | 3449 | 122 | 18 | 2 | - | 2138 | 2123 | 14 | - | 1 | - | 14 |
| 0 | 0 | 197 | 186 | 11 | 0 | 0 | - | 51 | 48 | 3 | - | 0 | - | 15 |
| 100,0 | 100,0 | 105,8 | 105,7 | 109,9 | 100,0 | 100,0 | - | 102,4 | 102,3 | 127,3 | - | 100,0 | - | 16 |
| - | - | 48145 | 47211 | 838 | 80 | 12 | 4 | 36599 | 36454 | 139 | 5 | - | 1 | 17 |
| - | - | 49523 | 48570 | 859 | 78 | 12 | 4 | 37288 | 37134 | 147 | 6 | - | 1 | 18 |
| - | - | 1378 | 1359 | 21 | -2 | 0 | 0 | 689 | 680 | 8 | 1 | - | 0 | 19 |
| - | - | 102,9 | 102,9 | 102,5 | 97,5 | 100,0 | 100,0 | 101,9 | 101,9 | 105,8 | 120,0 | - | 100,0 | 20 |
| 3 | - | 73909 | 73465 | 393 | 48 | 2 | 1 | 66167 | 66030 | 131 | 6 | - | - | 21 |
| 3 | - | 75656 | 75178 | 428 | 47 | 2 | 1 | 67434 | 67282 | 146 | 6 | - | - | 22 |
| 0 | - | 1747 | 1713 | 35 | -1 | 0 | 0 | 1267 | 1252 | 15 | 0 | - | - | 23 |
| 100,0 | - | 102,4 | 102,3 | 108,9 | 97,9 | 100,0 | 100,0 | 101,9 | 101,9 | 111,5 | 100,0 | - | - | 24 |
| - | - | 9774 | 9710 | 64 | - | - | - | 8362 | 8328 | 34 | - | - | - | 25 |
| - | - | 10046 | 9982 | 64 | - | - | - | 8610 | 8577 | 33 | - | - | - | 26 |
| - | - | 272 | 272 | 0 | - | - | - | 248 | 249 | -1 | - | - | - | 27 |
| - | - | 102,8 | 102,8 | 100,0 | - | - | - | 103,0 | 103,0 | 97,1 | - | - | - | 28 |
| 7 | 1 | 110260 | 106118 | 3175 | 733 | 187 | 47 | 88136 | 87027 | 1022 | 77 | 10 | - | 29 |
| 8 | 1 | 116731 | 112338 | 3393 | 764 | 187 | 49 | 92596 | 91436 | 1069 | 81 | 10 | - | 30 |
| 1 | 0 | 6471 | 6220 | 218 | 31 | 0 | 2 | 4460 | 4409 | 47 | 4 | 0 | - | 31 |
| 114,3 | 100,0 | 105,9 | 105,9 | 106,9 | 104,2 | 100,0 | 104,3 | 105,1 | 105,1 | 104,6 | 105,2 | 100,0 | - | 32 |
| 1 | - | 14461 | 14170 | 248 | 33 | 10 | - | 10657 | 10595 | 60 | 1 | 1 | - | 33 |
| 1 | - | 15892 | 15574 | 272 | 36 | 10 | - | 11670 | 11604 | 63 | 2 | 1 | - | 34 |
| 0 | - | 1431 | 1404 | 24 | 3 | 0 | - | 1013 | 1009 | 3 | 1 | 0 | - | 35 |
| 100,0 | - | 109,9 | 109,9 | 109,7 | 109,1 | 100,0 | - | 109,5 | 109,5 | 105,0 | 200,0 | 100,0 | - | 36 |
| 1 | - | 5740 | 5138 | 455 | 113 | 26 | 8 | 3035 | 2889 | 136 | 7 | 3 | - | 37 |
| 1 | - | 6105 | 5445 | 498 | 127 | 26 | 9 | 3035 | 2882 | 140 | 10 | 3 | - | 38 |
| 0 | - | 365 | 307 | 43 | 14 | 0 | 1 | 0 | -7 | 4 | 3 | 0 | - | 39 |
| 100,0 | - | 106,4 | 106,0 | 109,5 | 112,4 | 100,0 | 112,5 | 100,0 | 99,8 | 102,9 | 142,9 | 100,0 | - | 40 |

TABL. 2 PODMIOTY GOSPODARKI NARODOWEJ WEDŁUG PRZEWIDYWANEJ LICZBY PRACUJĄCYCH

| Lp. | WYSZCZEGÓLNIENIE a - 31.12.2013 r. b - 31.12.2014 r. c - przyrost d - 2013 = 100 | | Ogółem | | | | | Sektor | | | | |
|-----|----------------------------------------------------------------------------------------------|----------|---------------|---------------|--------------|--------------|--------------|---------------|--------------|--------------|--------------|--------------|
| | | | razem | 0-9 | 10-49 | 50-249 | 250-999 | 1000 i więcej | razem | 0-9 | 10-49 | 50-249 |
| 1 | Działalność związana | a | 13359 | 13066 | 268 | 18 | 7 | - | 50 | 39 | 9 | - |
| 2 | z turystyką ^Δ | b | 13423 | 13129 | 268 | 19 | 7 | - | 48 | 38 | 8 | - |
| 3 | | c | 64 | 63 | 0 | 1 | 0 | - | -2 | -1 | -1 | - |
| 4 | | d | 100,5 | 100,5 | 100,0 | 105,6 | 100,0 | - | 96,0 | 97,4 | 88,9 | - |
| 5 | Działalność | a | 5948 | 4781 | 741 | 308 | 91 | 27 | 12 | 5 | 1 | 4 |
| 6 | detektywistyczna | b | 6191 | 4993 | 764 | 314 | 92 | 28 | 12 | 5 | 1 | 4 |
| 7 | i ochroniarska | c | 243 | 212 | 23 | 6 | 1 | 1 | 0 | 0 | 0 | 0 |
| 8 | | d | 104,1 | 104,4 | 103,1 | 101,9 | 101,1 | 103,7 | 100,0 | 100,0 | 100,0 | 100,0 |
| 9 | Utrzymanie porządku | a | 41244 | 39933 | 1043 | 212 | 45 | 11 | 63 | 12 | 28 | 23 |
| 10 | w budynkach | b | 43364 | 41971 | 1121 | 214 | 47 | 11 | 63 | 12 | 27 | 23 |
| 11 | i zagospodarowanie | c | 2120 | 2038 | 78 | 2 | 2 | 0 | 0 | 0 | -1 | 0 |
| 12 | zieleni ^Δ | d | 105,1 | 105,1 | 107,5 | 100,9 | 104,4 | 100,0 | 100,0 | 100,0 | 96,4 | 100,0 |
| 13 | Administracyjna obsługa | a | 29653 | 29088 | 468 | 82 | 13 | 2 | 20 | 2 | 10 | 6 |
| 14 | biura; wspomaganie | b | 31951 | 31335 | 516 | 87 | 11 | 2 | 20 | 2 | 10 | 6 |
| 15 | działalności gospodarczej ^Δ | c | 2298 | 2247 | 48 | 5 | -2 | 0 | 0 | 0 | 0 | 0 |
| 16 | | d | 107,7 | 107,7 | 110,3 | 106,1 | 84,6 | 100,0 | 100,0 | 100,0 | 100,0 | 100,0 |
| 17 | Administracja publiczna | a | 27033 | 20591 | 3395 | 2606 | 373 | 68 | 10561 | 4462 | 3095 | 2563 |
| 18 | i obrona narodowa; | b | 27065 | 20621 | 3398 | 2603 | 375 | 68 | 10568 | 4467 | 3098 | 2560 |
| 19 | obowiązkowe | c | 32 | 30 | 3 | -3 | 2 | 0 | 7 | 5 | 3 | -3 |
| 20 | zabezpieczenia społeczne | d | 100,1 | 100,1 | 100,1 | 99,9 | 100,5 | 100,0 | 100,1 | 100,1 | 100,1 | 99,9 |
| 21 | Edukacja | a | 144319 | 110252 | 27410 | 6512 | 89 | 56 | 47461 | 22377 | 18900 | 6070 |
| 22 | | b | 145999 | 111851 | 27440 | 6565 | 86 | 57 | 46701 | 21783 | 18691 | 6115 |
| 23 | | c | 1680 | 1599 | 30 | 53 | -3 | 1 | -760 | -594 | -209 | 45 |
| 24 | | d | 101,2 | 101,5 | 100,1 | 100,8 | 96,6 | 101,8 | 98,4 | 97,3 | 98,9 | 100,7 |
| 25 | Opieka zdrowotna | a | 211949 | 203291 | 6423 | 1661 | 470 | 104 | 7187 | 2608 | 2775 | 1274 |
| 26 | i pomoc społeczna | b | 219211 | 210512 | 6474 | 1656 | 466 | 103 | 7249 | 2704 | 2757 | 1262 |
| 27 | | c | 7262 | 7221 | 51 | -5 | -4 | -1 | 62 | 96 | -18 | -12 |
| 28 | | d | 103,4 | 103,6 | 100,8 | 99,7 | 99,1 | 99,0 | 100,9 | 103,7 | 99,4 | 99,1 |
| 29 | Opieka zdrowotna | a | 197817 | 192708 | 3839 | 727 | 440 | 103 | 1724 | 231 | 601 | 391 |
| 30 | | b | 204750 | 199631 | 3857 | 724 | 436 | 102 | 1707 | 231 | 596 | 383 |
| 31 | | c | 6933 | 6923 | 18 | -3 | -4 | -1 | -17 | 0 | -5 | -8 |
| 32 | | d | 103,5 | 103,6 | 100,5 | 99,6 | 99,1 | 99,0 | 99,0 | 100,0 | 99,2 | 98,0 |
| 33 | Pomoc społeczna | a | 3142 | 1571 | 854 | 708 | 9 | - | 1809 | 427 | 681 | 692 |
| 34 | z zakwaterowaniem | b | 3279 | 1693 | 872 | 705 | 9 | - | 1841 | 468 | 677 | 687 |
| 35 | | c | 137 | 122 | 18 | -3 | 0 | - | 32 | 41 | -4 | -5 |
| 36 | | d | 104,4 | 107,8 | 102,1 | 99,6 | 100,0 | - | 101,8 | 109,6 | 99,4 | 99,3 |
| 37 | Pomoc społeczna bez | a | 10990 | 9012 | 1730 | 226 | 21 | 1 | 3654 | 1950 | 1493 | 191 |
| 37 | zakwaterowania | b | 11182 | 9188 | 1745 | 227 | 21 | 1 | 3701 | 2005 | 1484 | 192 |
| 39 | | c | 192 | 176 | 15 | 1 | 0 | 0 | 47 | 55 | -9 | 1 |
| 40 | | d | 101,7 | 102,0 | 100,9 | 100,4 | 100,0 | 100,0 | 101,3 | 102,8 | 99,4 | 100,5 |

ORAZ SEKCJI I DZIAŁÓW POLSKIEJ KLASYFIKACJI DZIAŁALNOŚCI (PKD) (cd.)

| publiczny | | Sektor prywatny | | | | | | | | | | | | Lp. |
|--------------|---------------|-----------------|---------------|--------------|--------------|--------------|---------------|----------------------|---------------|--------------|--------------|--------------|---------------|-----|
| 250-999 | 1000 i więcej | razem | 0-9 | 10-49 | 50-249 | 250-999 | 1000 i więcej | w tym osoby fizyczne | | | | | | |
| | | | | | | | | razem | 0-9 | 10-49 | 50-249 | 250-999 | 1000 i więcej | |
| 2 | - | 13309 | 13027 | 259 | 18 | 5 | - | 9018 | 8977 | 39 | 1 | 1 | - | 1 |
| 2 | - | 13368 | 13084 | 260 | 19 | 5 | - | 8982 | 8939 | 40 | 2 | 1 | - | 2 |
| 0 | - | 59 | 57 | 1 | 1 | 0 | - | -36 | -38 | 1 | 1 | 0 | - | 3 |
| 100,0 | - | 100,4 | 100,4 | 100,4 | 105,6 | 100,0 | - | 99,6 | 99,6 | 102,6 | 200,0 | 100,0 | - | 4 |
| 1 | 1 | 5936 | 4776 | 740 | 304 | 90 | 26 | 3283 | 3031 | 215 | 34 | 3 | - | 5 |
| 1 | 1 | 6172 | 4981 | 763 | 310 | 91 | 27 | 3287 | 3026 | 225 | 33 | 3 | - | 6 |
| 0 | 0 | 236 | 205 | 23 | 6 | 1 | 1 | 4 | -5 | 10 | -1 | 0 | - | 7 |
| 100,0 | 100,0 | 104,0 | 104,3 | 103,1 | 102,0 | 101,1 | 103,8 | 100,1 | 99,8 | 104,7 | 97,1 | 100,0 | - | 8 |
| - | - | 41181 | 39921 | 1015 | 189 | 45 | 11 | 37196 | 36711 | 455 | 29 | 1 | - | 9 |
| 1 | - | 43293 | 41951 | 1094 | 191 | 46 | 11 | 38993 | 38492 | 472 | 27 | 2 | - | 10 |
| 1 | - | 2112 | 2030 | 79 | 2 | 1 | 0 | 1797 | 1781 | 17 | -2 | 1 | - | 11 |
| x | - | 105,1 | 105,1 | 107,8 | 101,1 | 102,2 | 100,0 | 104,8 | 104,9 | 103,7 | 93,1 | 200,0 | - | 12 |
| 2 | - | 29633 | 29086 | 458 | 76 | 11 | 2 | 24947 | 24824 | 117 | 5 | 1 | - | 13 |
| 2 | - | 31901 | 31303 | 506 | 81 | 9 | 2 | 26629 | 26493 | 129 | 7 | - | - | 14 |
| 0 | - | 2268 | 2217 | 48 | 5 | -2 | 0 | 1682 | 1669 | 12 | 2 | -1 | - | 15 |
| 100,0 | - | 107,7 | 107,6 | 110,5 | 106,6 | 81,8 | 100,0 | 106,7 | 106,7 | 110,3 | 140,0 | x | - | 16 |
| 373 | 68 | 16472 | 16129 | 300 | 43 | - | - | 73 | 72 | 1 | - | - | - | 17 |
| 375 | 68 | 16497 | 16154 | 300 | 43 | - | - | 75 | 74 | 1 | - | - | - | 18 |
| 2 | 0 | 25 | 25 | 0 | 0 | - | - | 2 | 2 | 0 | - | - | - | 19 |
| 100,5 | 100,0 | 100,2 | 100,2 | 100,0 | 100,0 | - | - | 102,7 | 102,8 | 100,0 | - | - | - | 20 |
| 60 | 54 | 96858 | 87875 | 8510 | 442 | 29 | 2 | 67679 | 66956 | 687 | 35 | 1 | - | 21 |
| 58 | 54 | 99272 | 90042 | 8749 | 450 | 28 | 3 | 68514 | 67808 | 672 | 32 | 2 | - | 22 |
| -2 | 0 | 2414 | 2167 | 239 | 8 | -1 | 1 | 835 | 852 | -15 | -3 | 1 | - | 23 |
| 96,7 | 100,0 | 102,5 | 102,5 | 102,8 | 101,8 | 96,6 | 150,0 | 101,2 | 101,3 | 97,8 | 91,4 | 200,0 | - | 24 |
| 434 | 96 | 204762 | 200683 | 3648 | 387 | 36 | 8 | 188708 | 187932 | 754 | 21 | - | 1 | 25 |
| 430 | 96 | 211940 | 207786 | 3717 | 394 | 36 | 7 | 195052 | 194246 | 784 | 22 | - | - | 26 |
| -4 | 0 | 7178 | 7103 | 69 | 7 | 0 | -1 | 6344 | 6314 | 30 | 1 | - | -1 | 27 |
| 99,1 | 100,0 | 103,5 | 103,5 | 101,9 | 101,8 | 100,0 | 87,5 | 103,4 | 103,4 | 104,0 | 104,8 | - | x | 28 |
| 406 | 95 | 196093 | 192477 | 3238 | 336 | 34 | 8 | 181412 | 180763 | 631 | 17 | - | 1 | 29 |
| 402 | 95 | 203032 | 199389 | 3261 | 341 | 34 | 7 | 187732 | 187070 | 645 | 17 | - | - | 30 |
| -4 | 0 | 6939 | 6912 | 23 | 5 | 0 | -1 | 6320 | 6307 | 14 | 0 | - | -1 | 31 |
| 99,0 | 100,0 | 103,5 | 103,6 | 100,7 | 101,5 | 100,0 | 87,5 | 103,5 | 103,5 | 102,2 | 100,0 | - | x | 32 |
| 9 | - | 1333 | 1144 | 173 | 16 | - | - | 868 | 831 | 36 | 1 | - | - | 33 |
| 9 | - | 1435 | 1222 | 195 | 18 | - | - | 894 | 850 | 42 | 2 | - | - | 34 |
| 0 | - | 102 | 78 | 22 | 2 | - | - | 26 | 19 | 6 | 1 | - | - | 35 |
| 100,0 | - | 107,7 | 106,8 | 112,7 | 112,5 | - | - | 103,0 | 102,3 | 116,7 | 200,0 | - | - | 36 |
| 19 | 1 | 7336 | 7062 | 237 | 35 | 2 | - | 6428 | 6338 | 87 | 3 | - | - | 37 |
| 19 | 1 | 7473 | 7175 | 261 | 35 | 2 | - | 6426 | 6326 | 97 | 3 | - | - | 38 |
| 0 | 0 | 137 | 113 | 24 | 0 | 0 | - | -2 | -12 | 10 | 0 | - | - | 39 |
| 100,0 | 100,0 | 101,9 | 101,6 | 110,1 | 100,0 | 100,0 | - | 100,0 | 99,8 | 111,5 | 100,0 | - | - | 40 |

TABL. 2 PODMIOTY GOSPODARKI NARODOWEJ WEDŁUG PRZEWIDYWANEJ LICZBY PRACUJĄCYCH

| Lp. | WYSZCZEGÓLNIENIE a - 31.12.2013 r. b - 31.12.2014 r. c - przyrost d - 2013 = 100 | | Ogółem | | | | | Sektor | | | | |
|-----|----------------------------------------------------------------------------------------------|---|--------|--------|-------|--------|---------|---------------|-------|-------|-------|--------|
| | | | razem | 0-9 | 10-49 | 50-249 | 250-999 | 1000 i więcej | razem | 0-9 | 10-49 | 50-249 |
| 1 | Działalność związana | a | 71233 | 67603 | 3000 | 597 | 28 | 5 | 5674 | 3321 | 1860 | 470 |
| 2 | z kulturą, rozrywką | b | 72833 | 69179 | 3022 | 599 | 28 | 5 | 5652 | 3306 | 1850 | 473 |
| 3 | i rekreacją | c | 1600 | 1576 | 22 | 2 | 0 | 0 | -22 | -15 | -10 | 3 |
| 4 | | d | 102,2 | 102,3 | 100,7 | 100,3 | 100,0 | 100,0 | 99,6 | 99,5 | 99,5 | 100,6 |
| 5 | Działalność twórcza | a | 18796 | 17614 | 997 | 173 | 11 | 1 | 2369 | 1261 | 926 | 170 |
| 6 | związana z kulturą | b | 19255 | 18070 | 999 | 174 | 11 | 1 | 2363 | 1260 | 919 | 172 |
| 7 | i rozrywką | c | 459 | 456 | 2 | 1 | 0 | 0 | -6 | -1 | -7 | 2 |
| 8 | | d | 102,4 | 102,6 | 100,2 | 100,6 | 100,0 | 100,0 | 99,7 | 99,9 | 99,2 | 101,2 |
| 9 | Działalność bibliotek, | a | 4625 | 3733 | 671 | 212 | 8 | 1 | 2690 | 1865 | 615 | 202 |
| 10 | archiwów, muzeów oraz | b | 4662 | 3768 | 673 | 212 | 8 | 1 | 2674 | 1849 | 615 | 202 |
| 11 | pozostała działalność | c | 37 | 35 | 2 | 0 | 0 | 0 | -16 | -16 | 0 | 0 |
| 12 | związana z kulturą | d | 100,8 | 100,9 | 100,3 | 100,0 | 100,0 | 100,0 | 99,4 | 99,1 | 100,0 | 100,0 |
| 13 | Działalność związana | a | 1432 | 1375 | 33 | 15 | 6 | 3 | 4 | 1 | 1 | - |
| 14 | z grami losowymi | b | 1374 | 1316 | 35 | 14 | 6 | 3 | 4 | 1 | 1 | - |
| 15 | i zakładami wzajemnymi | c | -58 | -59 | 2 | -1 | 0 | 0 | 0 | 0 | 0 | - |
| 16 | | d | 95,9 | 95,7 | 106,1 | 93,3 | 100,0 | 100,0 | 100,0 | 100,0 | 100,0 | - |
| 17 | Działalność sportowa, | a | 46380 | 44881 | 1299 | 197 | 3 | - | 611 | 194 | 318 | 98 |
| 18 | rozrywkowa i rekreacyjna | b | 47542 | 46025 | 1315 | 199 | 3 | - | 611 | 196 | 315 | 99 |
| 19 | | c | 1162 | 1144 | 16 | 2 | 0 | - | 0 | 2 | -3 | 1 |
| 20 | | d | 102,5 | 102,5 | 101,2 | 101,0 | 100,0 | - | 100,0 | 101,0 | 99,1 | 101,0 |
| 21 | Pozostała działalność | a | 251927 | 246578 | 4416 | 786 | 123 | 24 | 104 | 66 | 24 | 12 |
| 22 | usługowa | b | 266698 | 261285 | 4473 | 796 | 120 | 24 | 109 | 69 | 26 | 12 |
| 23 | | c | 14771 | 14707 | 57 | 10 | -3 | 0 | 5 | 3 | 2 | 0 |
| 24 | | d | 105,9 | 106,0 | 101,3 | 101,3 | 97,6 | 100,0 | 104,8 | 104,5 | 108,3 | 100,0 |
| 25 | Działalność organizacji | a | 120045 | 115756 | 3446 | 707 | 115 | 21 | 53 | 46 | 4 | 2 |
| 26 | członkowskich | b | 132098 | 127754 | 3496 | 715 | 112 | 21 | 56 | 49 | 4 | 2 |
| 27 | | c | 12053 | 11998 | 50 | 8 | -3 | 0 | 3 | 3 | 0 | 0 |
| 28 | | d | 110,0 | 110,4 | 101,5 | 101,1 | 97,4 | 100,0 | 105,7 | 106,5 | 100,0 | 100,0 |
| 29 | Naprawa i konserwacja | a | 32621 | 32409 | 195 | 14 | 2 | 1 | 5 | 3 | 1 | - |
| 30 | komputerów i artykułów | b | 32409 | 32202 | 189 | 15 | 2 | 1 | 5 | 3 | 1 | - |
| 31 | użytku osobistego | c | -212 | -207 | -6 | 1 | 0 | 0 | 0 | 0 | 0 | - |
| 32 | i domowego | d | 99,4 | 99,4 | 96,9 | 107,1 | 100,0 | 100,0 | 100,0 | 100,0 | 100,0 | - |
| 33 | Pozostała indywidualna | a | 99261 | 98413 | 775 | 65 | 6 | 2 | 46 | 17 | 19 | 10 |
| 34 | działalność usługowa | b | 102191 | 101329 | 788 | 66 | 6 | 2 | 48 | 17 | 21 | 10 |
| 35 | | c | 2930 | 2916 | 13 | 1 | 0 | 0 | 2 | 0 | 2 | 0 |
| 36 | | d | 103,0 | 103,0 | 101,7 | 101,5 | 100,0 | 100,0 | 104,3 | 100,0 | 110,5 | 100,0 |
| 37 | Organizacje i zespoły | a | 217 | 157 | 46 | 10 | 3 | 1 | 4 | 3 | - | 1 |
| 38 | eksterytorialne | b | 225 | 163 | 48 | 10 | 3 | 1 | 4 | 3 | - | 1 |
| 39 | | c | 8 | 6 | 2 | 0 | 0 | 0 | 0 | 0 | - | 0 |
| 40 | | d | 103,7 | 103,8 | 104,3 | 100,0 | 100,0 | 100,0 | 100,0 | 100,0 | - | 100,0 |

ORAZ SEKCJI I DZIAŁÓW POLSKIEJ KLASYFIKACJI DZIAŁALNOŚCI (PKD) (dok.)

| publiczny | | Sektor prywatny | | | | | | | | | | | | Lp. |
|-----------|---------------|-----------------|--------|-------|--------|---------|---------------|----------------------|--------|-------|--------|---------|---------------|-----|
| 250-999 | 1000 i więcej | razem | 0-9 | 10-49 | 50-249 | 250-999 | 1000 i więcej | w tym osoby fizyczne | | | | | | |
| | | | | | | | | razem | 0-9 | 10-49 | 50-249 | 250-999 | 1000 i więcej | |
| 20 | 3 | 65559 | 64282 | 1140 | 127 | 8 | 2 | 31729 | 31614 | 112 | 3 | - | - | 1 |
| 20 | 3 | 67172 | 65864 | 1172 | 126 | 8 | 2 | 32137 | 32014 | 120 | 3 | - | - | 2 |
| 0 | 0 | 1613 | 1582 | 32 | -1 | 0 | 0 | 408 | 400 | 8 | 0 | - | - | 3 |
| 100,0 | 100,0 | 102,5 | 102,5 | 102,8 | 99,2 | 100,0 | 100,0 | 101,3 | 101,3 | 107,1 | 100,0 | - | - | 4 |
| 11 | 1 | 16427 | 16353 | 71 | 3 | - | - | 14595 | 14568 | 25 | 2 | - | - | 5 |
| 11 | 1 | 16888 | 16806 | 80 | 2 | - | - | 14984 | 14951 | 31 | 2 | - | - | 6 |
| 0 | 0 | 461 | 453 | 9 | -1 | - | - | 389 | 383 | 6 | 0 | - | - | 7 |
| 100,0 | 100,0 | 102,8 | 102,8 | 112,7 | 66,7 | - | - | 102,7 | 102,6 | 124,0 | 100,0 | - | - | 8 |
| 7 | 1 | 1935 | 1868 | 56 | 10 | 1 | - | 1425 | 1412 | 13 | - | - | - | 9 |
| 7 | 1 | 1988 | 1919 | 58 | 10 | 1 | - | 1459 | 1447 | 12 | - | - | - | 10 |
| 0 | 0 | 53 | 51 | 2 | 0 | 0 | - | 34 | 35 | -1 | - | - | - | 11 |
| 100,0 | 100,0 | 102,7 | 102,7 | 103,6 | 100,0 | 100,0 | - | 102,4 | 102,5 | 92,3 | - | - | - | 12 |
| 1 | 1 | 1428 | 1374 | 32 | 15 | 5 | 2 | 1105 | 1100 | 5 | - | - | - | 13 |
| 1 | 1 | 1369 | 1314 | 34 | 14 | 5 | 2 | 1033 | 1027 | 6 | - | - | - | 14 |
| 0 | 0 | -59 | -60 | 2 | -1 | 0 | 0 | -72 | -73 | 1 | - | - | - | 15 |
| 100,0 | 100,0 | 95,9 | 95,6 | 106,3 | 93,3 | 100,0 | 100,0 | 93,5 | 93,4 | 120,0 | - | - | - | 16 |
| 1 | - | 45769 | 44687 | 981 | 99 | 2 | - | 14604 | 14534 | 69 | 1 | - | - | 17 |
| 1 | - | 46927 | 45825 | 1000 | 100 | 2 | - | 14661 | 14589 | 71 | 1 | - | - | 18 |
| 0 | - | 1158 | 1138 | 19 | 1 | 0 | - | 57 | 55 | 2 | 0 | - | - | 19 |
| 100,0 | - | 102,5 | 102,5 | 101,9 | 101,0 | 100,0 | - | 100,4 | 100,4 | 102,9 | 100,0 | - | - | 20 |
| - | 2 | 251823 | 246512 | 4392 | 774 | 123 | 22 | 123085 | 122635 | 441 | 8 | - | 1 | 21 |
| - | 2 | 266494 | 261121 | 4447 | 784 | 120 | 22 | 125373 | 124921 | 444 | 7 | - | 1 | 22 |
| - | 0 | 14671 | 14609 | 55 | 10 | -3 | 0 | 2288 | 2286 | 3 | -1 | - | 0 | 23 |
| - | 100,0 | 105,8 | 105,9 | 101,3 | 101,3 | 97,6 | 100,0 | 101,9 | 101,9 | 100,7 | 87,5 | - | 100,0 | 24 |
| - | 1 | 119992 | 115710 | 3442 | 705 | 115 | 20 | 29 | 29 | - | - | - | - | 25 |
| - | 1 | 131970 | 127633 | 3492 | 713 | 112 | 20 | 22 | 22 | - | - | - | - | 26 |
| - | 0 | 11978 | 11923 | 50 | 8 | -3 | 0 | -7 | -7 | - | - | - | - | 27 |
| - | 100,0 | 110,0 | 110,3 | 101,5 | 101,1 | 97,4 | 100,0 | 75,9 | 75,9 | - | - | - | - | 28 |
| - | 1 | 32616 | 32406 | 194 | 14 | 2 | - | 30414 | 30348 | 64 | 2 | - | - | 29 |
| - | 1 | 32401 | 32196 | 188 | 15 | 2 | - | 30129 | 30062 | 65 | 2 | - | - | 30 |
| - | 0 | -215 | -210 | -6 | 1 | 0 | - | -285 | -286 | 1 | 0 | - | - | 31 |
| - | 100,0 | 99,3 | 99,4 | 96,9 | 107,1 | 100,0 | - | 99,1 | 99,1 | 101,6 | 100,0 | - | - | 32 |
| - | - | 99215 | 98396 | 756 | 55 | 6 | 2 | 92642 | 92258 | 377 | 6 | - | 1 | 33 |
| - | - | 102123 | 101292 | 767 | 56 | 6 | 2 | 95222 | 94837 | 379 | 5 | - | 1 | 34 |
| - | - | 2908 | 2896 | 11 | 1 | 0 | 0 | 2580 | 2579 | 2 | -1 | - | 0 | 35 |
| - | - | 102,9 | 102,9 | 101,5 | 101,8 | 100,0 | 100,0 | 102,8 | 102,8 | 100,5 | 83,3 | - | 100,0 | 36 |
| - | - | 213 | 154 | 46 | 9 | 3 | 1 | - | - | - | - | - | - | 37 |
| - | - | 221 | 160 | 48 | 9 | 3 | 1 | - | - | - | - | - | - | 38 |
| - | - | 8 | 6 | 2 | 0 | 0 | 0 | - | - | - | - | - | - | 39 |
| - | - | 103,8 | 103,9 | 104,3 | 100,0 | 100,0 | 100,0 | - | - | - | - | - | - | 40 |

TABL. 3 PODMIOTY GOSPODARKI NARODOWEJ WEDŁUG PRZEWIDYWANEJ LICZBY PRACUJĄCYCH

| Lp. | WYSZCZEGÓLNIENIE | | Ogółem | | | | | Sektor | | | | |
|-----|---------------------------|-------------------|----------------------------|----------------|---------------|--------------|--------------|---------------|---------------|--------------|--------------|--------------|
| | a - 31.12.2013 r. | b - 31.12.2014 r. | razem | 0-9 | 10-49 | 50-249 | 250-999 | 1000 i więcej | razem | 0-9 | 10-49 | 50-249 |
| 1 | POLSKA | a | 4070259 | 3890686 | 145425 | 29637 | 3736 | 775 | 122759 | 79329 | 29651 | 12230 |
| 2 | | b | 4119671⁴ | 3938654 | 146926 | 29610 | 3706 | 775 | 122079 | 78918 | 29397 | 12226 |
| 3 | | c | 49412 | 47968 | 1501 | -27 | -30 | 0 | -680 | -411 | -254 | -4 |
| 4 | | d | 101,2 | 101,2 | 101,0 | 99,9 | 99,2 | 100,0 | 99,4 | 99,5 | 99,1 | 100,0 |
| 5 | Dolnośląskie | a | 347561 | 334801 | 10251 | 2145 | 303 | 61 | 15548 | 12447 | 2039 | 952 |
| 6 | | b | 351121 | 338255 | 10369 | 2141 | 295 | 61 | 15527 | 12434 | 2035 | 950 |
| 7 | | c | 3560 | 3454 | 118 | -4 | -8 | 0 | -21 | -13 | -4 | -2 |
| 8 | | d | 101,0 | 101,0 | 101,2 | 99,8 | 97,4 | 100,0 | 99,9 | 99,9 | 99,8 | 99,8 |
| | <i>Podregiony:</i> | | | | | | | | | | | |
| 9 | jeleniogórski | a | 64311 | 62173 | 1710 | 377 | 44 | 7 | 3492 | 2760 | 511 | 200 |
| 10 | | b | 64394 | 62256 | 1713 | 375 | 43 | 7 | 3491 | 2770 | 501 | 199 |
| 11 | | c | 83 | 83 | 3 | -2 | -1 | 0 | -1 | 10 | -10 | -1 |
| 12 | | d | 100,1 | 100,1 | 100,2 | 99,5 | 97,7 | 100,0 | 100,0 | 100,4 | 98,0 | 99,5 |
| 13 | legnicko-głogowski | a | 43894 | 42207 | 1322 | 321 | 32 | 12 | 1702 | 1225 | 295 | 172 |
| 14 | | b | 43901 | 42218 | 1322 | 317 | 32 | 12 | 1683 | 1205 | 297 | 172 |
| 15 | | c | 7 | 11 | 0 | -4 | 0 | 0 | -19 | -20 | 2 | 0 |
| 16 | | d | 100,0 | 100,0 | 100,0 | 98,8 | 100,0 | 100,0 | 98,9 | 98,4 | 100,7 | 100,0 |
| 17 | wałbrzyski | a | 73441 | 70608 | 2364 | 420 | 47 | 2 | 5514 | 4805 | 504 | 191 |
| 18 | | b | 73520 | 70693 | 2358 | 420 | 47 | 2 | 5526 | 4825 | 495 | 192 |
| 19 | | c | 79 | 85 | -6 | 0 | 0 | 0 | 12 | 20 | -9 | 1 |
| 20 | | d | 100,1 | 100,1 | 99,7 | 100,0 | 100,0 | 100,0 | 100,2 | 100,4 | 98,2 | 100,5 |
| 21 | wrocławski | a | 57566 | 55341 | 1801 | 366 | 53 | 5 | 1758 | 1100 | 498 | 149 |
| 22 | | b | 58962 | 56696 | 1844 | 365 | 51 | 6 | 1758 | 1098 | 501 | 148 |
| 23 | | c | 1396 | 1355 | 43 | -1 | -2 | 1 | 0 | -2 | 3 | -1 |
| 24 | | d | 102,4 | 102,4 | 102,4 | 99,7 | 96,2 | 120,0 | 100,0 | 99,8 | 100,6 | 99,3 |
| 25 | m. Wrocław | a | 108349 | 104472 | 3054 | 661 | 127 | 35 | 3082 | 2557 | 231 | 240 |
| 26 | | b | 110344 | 106392 | 3132 | 664 | 122 | 34 | 3069 | 2536 | 241 | 239 |
| 27 | | c | 1995 | 1920 | 78 | 3 | -5 | -1 | -13 | -21 | 10 | -1 |
| 28 | | d | 101,8 | 101,8 | 102,6 | 100,5 | 96,1 | 97,1 | 99,6 | 99,2 | 104,3 | 99,6 |
| 29 | Kujawsko-pomorskie | a | 191252 | 182493 | 6947 | 1594 | 189 | 29 | 5900 | 3646 | 1487 | 682 |
| 30 | | b | 192078 | 183312 | 6964 | 1584 | 189 | 29 | 5880 | 3639 | 1473 | 684 |
| 31 | | c | 826 | 819 | 17 | -10 | 0 | 0 | -20 | -7 | -14 | 2 |
| 32 | | d | 100,4 | 100,4 | 100,2 | 99,4 | 100,0 | 100,0 | 99,7 | 99,8 | 99,1 | 100,3 |
| | <i>Podregiony:</i> | | | | | | | | | | | |
| 33 | bydgosko-toruński | a | 89574 | 85789 | 2950 | 715 | 97 | 23 | 1838 | 1189 | 328 | 272 |
| 34 | | b | 89841 | 86056 | 2957 | 710 | 95 | 23 | 1829 | 1178 | 328 | 275 |
| 35 | | c | 267 | 267 | 7 | -5 | -2 | 0 | -9 | -11 | 0 | 3 |
| 36 | | d | 100,3 | 100,3 | 100,2 | 99,3 | 97,9 | 100,0 | 99,5 | 99,1 | 100,0 | 101,1 |

⁴ W podziale według województw i podregionów, sektorów własności w tym przewidywanej liczby pracujących – bez podmiotów, dla których informacja o adresie siedziby/miejscu zamieszkania lub przewidywanej liczbie pracujących, lub formie własności nie występuje w rejestrze REGON.

ORAZ WOJEWÓDZTW I PODREGIONÓW

| publiczny | | Sektor prywatny | | | | | | | | | | | | Lp. |
|-----------|---------------|-----------------|---------|--------|--------|---------|---------------|----------------------|---------|-------|--------|---------|---------------|-----|
| 250-999 | 1000 i więcej | razem | 0-9 | 10-49 | 50-249 | 250-999 | 1000 i więcej | w tym osoby fizyczne | | | | | | |
| | | | | | | | | razem | 0-9 | 10-49 | 50-249 | 250-999 | 1000 i więcej | |
| 1242 | 307 | 3947500 | 3811357 | 115774 | 17407 | 2494 | 468 | 2961733 | 2929245 | 31109 | 1334 | 40 | 5 | 1 |
| 1234 | 304 | 3996274 | 3858419 | 117529 | 17384 | 2471 | 471 | 2961239 | 2928404 | 31501 | 1288 | 42 | 4 | 2 |
| -8 | -3 | 48774 | 47062 | 1755 | -23 | -23 | 3 | -494 | -841 | 392 | -46 | 2 | -1 | 3 |
| 99,4 | 99,0 | 101,2 | 101,2 | 101,5 | 99,9 | 99,1 | 100,6 | 100,0 | 100,0 | 101,3 | 96,6 | 105,0 | 80,0 | 4 |
| 93 | 17 | 332013 | 322354 | 8212 | 1193 | 210 | 44 | 235474 | 233337 | 2083 | 52 | 2 | - | 5 |
| 91 | 17 | 335478 | 325706 | 8334 | 1191 | 203 | 44 | 234473 | 232261 | 2156 | 54 | 2 | - | 6 |
| -2 | 0 | 3465 | 3352 | 122 | -2 | -7 | 0 | -1001 | -1076 | 73 | 2 | 0 | - | 7 |
| 97,8 | 100,0 | 101,0 | 101,0 | 101,5 | 99,8 | 96,7 | 100,0 | 99,6 | 99,5 | 103,5 | 103,8 | 100,0 | - | 8 |
| 18 | 3 | 60819 | 59413 | 1199 | 177 | 26 | 4 | 42386 | 42016 | 362 | 8 | - | - | 9 |
| 18 | 3 | 60896 | 59479 | 1212 | 176 | 25 | 4 | 41858 | 41480 | 370 | 8 | - | - | 10 |
| 0 | 0 | 77 | 66 | 13 | -1 | -1 | 0 | -528 | -536 | 8 | 0 | - | - | 11 |
| 100,0 | 100,0 | 100,1 | 100,1 | 101,1 | 99,4 | 96,2 | 100,0 | 98,8 | 98,7 | 102,2 | 100,0 | - | - | 12 |
| 9 | 1 | 42192 | 40982 | 1027 | 149 | 23 | 11 | 32071 | 31763 | 301 | 6 | 1 | - | 13 |
| 8 | 1 | 42210 | 41005 | 1025 | 145 | 24 | 11 | 31652 | 31350 | 294 | 7 | 1 | - | 14 |
| -1 | 0 | 18 | 23 | -2 | -4 | 1 | 0 | -419 | -413 | -7 | 1 | 0 | - | 15 |
| 88,9 | 100,0 | 100,0 | 100,1 | 99,8 | 97,3 | 104,3 | 100,0 | 98,7 | 98,7 | 97,7 | 116,7 | 100,0 | - | 16 |
| 13 | 1 | 67927 | 65803 | 1860 | 229 | 34 | 1 | 46658 | 46150 | 499 | 9 | - | - | 17 |
| 13 | 1 | 67980 | 65855 | 1863 | 228 | 33 | 1 | 46122 | 45607 | 507 | 8 | - | - | 18 |
| 0 | 0 | 53 | 52 | 3 | -1 | -1 | 0 | -536 | -543 | 8 | -1 | - | - | 19 |
| 100,0 | 100,0 | 100,1 | 100,1 | 100,2 | 99,6 | 97,1 | 100,0 | 98,9 | 98,8 | 101,6 | 88,9 | - | - | 20 |
| 11 | - | 55808 | 54241 | 1303 | 217 | 42 | 5 | 43673 | 43220 | 438 | 15 | - | - | 21 |
| 11 | - | 57190 | 55584 | 1343 | 217 | 40 | 6 | 44313 | 43826 | 471 | 16 | - | - | 22 |
| 0 | - | 1382 | 1343 | 40 | 0 | -2 | 1 | 640 | 606 | 33 | 1 | - | - | 23 |
| 100,0 | - | 102,5 | 102,5 | 103,1 | 100,0 | 95,2 | 120,0 | 101,5 | 101,4 | 107,5 | 106,7 | - | - | 24 |
| 42 | 12 | 105267 | 101915 | 2823 | 421 | 85 | 23 | 70686 | 70188 | 483 | 14 | 1 | - | 25 |
| 41 | 12 | 107202 | 103783 | 2891 | 425 | 81 | 22 | 70528 | 69998 | 514 | 15 | 1 | - | 26 |
| -1 | 0 | 1935 | 1868 | 68 | 4 | -4 | -1 | -158 | -190 | 31 | 1 | 0 | - | 27 |
| 97,6 | 100,0 | 101,8 | 101,8 | 102,4 | 101,0 | 95,3 | 95,7 | 99,8 | 99,7 | 106,4 | 107,1 | 100,0 | - | 28 |
| 69 | 16 | 185352 | 178847 | 5460 | 912 | 120 | 13 | 143173 | 141463 | 1632 | 77 | - | 1 | 29 |
| 68 | 16 | 186173 | 179648 | 5491 | 900 | 121 | 13 | 142201 | 140492 | 1632 | 76 | - | 1 | 30 |
| -1 | 0 | 821 | 801 | 31 | -12 | 1 | 0 | -972 | -971 | 0 | -1 | - | 0 | 31 |
| 98,6 | 100,0 | 100,4 | 100,4 | 100,6 | 98,7 | 100,8 | 100,0 | 99,3 | 99,3 | 100,0 | 98,7 | - | 100,0 | 32 |
| 35 | 14 | 87736 | 84600 | 2622 | 443 | 62 | 9 | 65267 | 64560 | 674 | 32 | - | 1 | 33 |
| 34 | 14 | 87996 | 84862 | 2629 | 435 | 61 | 9 | 64539 | 63833 | 675 | 30 | - | 1 | 34 |
| -1 | 0 | 260 | 262 | 7 | -8 | -1 | 0 | -728 | -727 | 1 | -2 | - | 0 | 35 |
| 97,1 | 100,0 | 100,3 | 100,3 | 100,3 | 98,2 | 98,4 | 100,0 | 98,9 | 98,9 | 100,1 | 93,8 | - | 100,0 | 36 |

TABL. 3 PODMIOTY GOSPODARKI NARODOWEJ WEDŁUG PRZEWIDYWANEJ LICZBY PRACUJĄCYCH

| Lp. | WYSZCZEGÓLNIENIE a - 31.12.2013 r. b - 31.12.2014 r. c - przyrost d - 2013 = 100 | | | Ogółem | | | | | Sektor | | | |
|-----|----------------------------------------------------------------------------------------------|----------|---------------|---------------|--------------|--------------|--------------|-------------|---------------|-------------|--------------|--------------|
| | | | | razem | 0-9 | 10-49 | 50-249 | 250-999 | 1000 i więcej | razem | 0-9 | 10-49 |
| 1 | grudziądzki | a | 39642 | 37643 | 1599 | 357 | 42 | 1 | 1742 | 1063 | 505 | 160 |
| 2 | | b | 39973 | 37978 | 1598 | 353 | 43 | 1 | 1723 | 1055 | 497 | 157 |
| 3 | | c | 331 | 335 | -1 | -4 | 1 | 0 | -19 | -8 | -8 | -3 |
| 4 | | d | 100,8 | 100,9 | 99,9 | 98,9 | 102,4 | 100,0 | 98,9 | 99,2 | 98,4 | 98,1 |
| 5 | wrocławski | a | 62036 | 59061 | 2398 | 522 | 50 | 5 | 2320 | 1394 | 654 | 250 |
| 6 | | b | 62264 | 59278 | 2409 | 521 | 51 | 5 | 2328 | 1406 | 648 | 252 |
| 7 | | c | 228 | 217 | 11 | -1 | 1 | 0 | 8 | 12 | -6 | 2 |
| 8 | | d | 100,4 | 100,4 | 100,5 | 99,8 | 102,0 | 100,0 | 100,3 | 100,9 | 99,1 | 100,8 |
| 9 | Lubelskie | a | 169762 | 162669 | 5701 | 1248 | 112 | 32 | 5844 | 3204 | 1883 | 684 |
| 10 | | b | 171620 | 164510 | 5713 | 1253 | 114 | 30 | 5790 | 3166 | 1863 | 688 |
| 11 | | c | 1858 | 1841 | 12 | 5 | 2 | -2 | -54 | -38 | -20 | 4 |
| 12 | | d | 101,1 | 101,1 | 100,2 | 100,4 | 101,8 | 93,8 | 99,1 | 98,8 | 98,9 | 100,6 |
| | <i>Podregiony:</i> | | | | | | | | | | | |
| 13 | białski | a | 21014 | 20030 | 808 | 166 | 9 | 1 | 903 | 496 | 306 | 95 |
| 14 | | b | 21284 | 20308 | 799 | 166 | 10 | 1 | 889 | 486 | 300 | 97 |
| 15 | | c | 270 | 278 | -9 | 0 | 1 | 0 | -14 | -10 | -6 | 2 |
| 16 | | d | 101,3 | 101,4 | 98,9 | 100,0 | 111,1 | 100,0 | 98,4 | 98,0 | 98,0 | 102,1 |
| 17 | chełmsko-zamojski | a | 45143 | 43203 | 1586 | 328 | 22 | 4 | 1781 | 976 | 604 | 187 |
| 18 | | b | 45778 | 43833 | 1588 | 331 | 22 | 4 | 1748 | 949 | 596 | 189 |
| 19 | | c | 635 | 630 | 2 | 3 | 0 | 0 | -33 | -27 | -8 | 2 |
| 20 | | d | 101,4 | 101,5 | 100,1 | 100,9 | 100,0 | 100,0 | 98,1 | 97,2 | 98,7 | 101,1 |
| 21 | lubelski | a | 68693 | 65964 | 2131 | 516 | 61 | 21 | 1667 | 893 | 478 | 258 |
| 22 | | b | 69391 | 66638 | 2151 | 521 | 62 | 19 | 1665 | 894 | 475 | 258 |
| 23 | | c | 698 | 674 | 20 | 5 | 1 | -2 | -2 | 1 | -3 | 0 |
| 24 | | d | 101,0 | 101,0 | 100,9 | 101,0 | 101,6 | 90,5 | 99,9 | 100,1 | 99,4 | 100,0 |
| 25 | puławski | a | 34912 | 33472 | 1176 | 238 | 20 | 6 | 1493 | 839 | 495 | 144 |
| 26 | | b | 35167 | 33731 | 1175 | 235 | 20 | 6 | 1488 | 837 | 492 | 144 |
| 27 | | c | 255 | 259 | -1 | -3 | 0 | 0 | -5 | -2 | -3 | 0 |
| 28 | | d | 100,7 | 100,8 | 99,9 | 98,7 | 100,0 | 100,0 | 99,7 | 99,8 | 99,4 | 100,0 |
| 29 | Lubuskie | a | 109840 | 105252 | 3755 | 738 | 85 | 10 | 4734 | 3466 | 880 | 356 |
| 30 | | b | 110084 | 105404 | 3850 | 740 | 81 | 9 | 4742 | 3457 | 895 | 359 |
| 31 | | c | 244 | 152 | 95 | 2 | -4 | -1 | 8 | -9 | 15 | 3 |
| 32 | | d | 100,2 | 100,1 | 102,5 | 100,3 | 95,3 | 90,0 | 100,2 | 99,7 | 101,7 | 100,8 |
| | <i>Podregiony:</i> | | | | | | | | | | | |
| 33 | gorzowski | a | 44455 | 42548 | 1579 | 294 | 29 | 5 | 1655 | 1151 | 363 | 129 |
| 34 | | b | 44349 | 42394 | 1630 | 291 | 30 | 4 | 1649 | 1145 | 363 | 129 |
| 35 | | c | -106 | -154 | 51 | -3 | 1 | -1 | -6 | -6 | 0 | 0 |
| 36 | | d | 99,8 | 99,6 | 103,2 | 99,0 | 103,4 | 80,0 | 99,6 | 99,5 | 100,0 | 100,0 |

ORAZ WOJEWÓDZTW I PODREGIONÓW (cd.)

| publiczny | | Sektor prywatny | | | | | | | | | | | | Lp. |
|--------------|---------------|-----------------|---------------|--------------|--------------|--------------|---------------|----------------------|---------------|--------------|--------------|--------------|---------------|-----|
| 250-999 | 1000 i więcej | razem | 0-9 | 10-49 | 50-249 | 250-999 | 1000 i więcej | w tym osoby fizyczne | | | | | | |
| | | | | | | | | razem | 0-9 | 10-49 | 50-249 | 250-999 | 1000 i więcej | |
| 13 | 1 | 37900 | 36580 | 1094 | 197 | 29 | - | 30183 | 29743 | 413 | 27 | - | - | 1 |
| 13 | 1 | 38246 | 36919 | 1101 | 196 | 30 | - | 30201 | 29759 | 414 | 28 | - | - | 2 |
| 0 | 0 | 346 | 339 | 7 | -1 | 1 | - | 18 | 16 | 1 | 1 | - | - | 3 |
| 100,0 | 100,0 | 100,9 | 100,9 | 100,6 | 99,5 | 103,4 | - | 100,1 | 100,1 | 100,2 | 103,7 | - | - | 4 |
| 21 | 1 | 59716 | 57667 | 1744 | 272 | 29 | 4 | 47723 | 47160 | 545 | 18 | - | - | 5 |
| 21 | 1 | 59931 | 57867 | 1761 | 269 | 30 | 4 | 47461 | 46900 | 543 | 18 | - | - | 6 |
| 0 | 0 | 215 | 200 | 17 | -3 | 1 | 0 | -262 | -260 | -2 | 0 | - | - | 7 |
| 100,0 | 100,0 | 100,4 | 100,3 | 101,0 | 98,9 | 103,4 | 100,0 | 99,5 | 99,4 | 99,6 | 100,0 | - | - | 8 |
| 53 | 20 | 163918 | 159465 | 3818 | 564 | 59 | 12 | 128908 | 127807 | 1065 | 36 | - | - | 9 |
| 53 | 20 | 165777 | 161291 | 3850 | 565 | 61 | 10 | 129338 | 128233 | 1068 | 36 | 1 | - | 10 |
| 0 | 0 | 1859 | 1826 | 32 | 1 | 2 | -2 | 430 | 426 | 3 | 0 | 1 | - | 11 |
| 100,0 | 100,0 | 101,1 | 101,1 | 100,8 | 100,2 | 103,4 | 83,3 | 100,3 | 100,3 | 100,3 | 100,0 | x | - | 12 |
| 5 | 1 | 20111 | 19534 | 502 | 71 | 4 | - | 15806 | 15623 | 175 | 8 | - | - | 13 |
| 5 | 1 | 20389 | 19816 | 499 | 69 | 5 | - | 15932 | 15748 | 175 | 8 | 1 | - | 14 |
| 0 | 0 | 278 | 282 | -3 | -2 | 1 | - | 126 | 125 | 0 | 0 | 1 | - | 15 |
| 100,0 | 100,0 | 101,4 | 101,4 | 99,4 | 97,2 | 125,0 | - | 100,8 | 100,8 | 100,0 | 100,0 | x | - | 16 |
| 11 | 3 | 43362 | 42227 | 982 | 141 | 11 | 1 | 34896 | 34569 | 317 | 10 | - | - | 17 |
| 11 | 3 | 44021 | 42875 | 992 | 142 | 11 | 1 | 35250 | 34924 | 316 | 10 | - | - | 18 |
| 0 | 0 | 659 | 648 | 10 | 1 | 0 | 0 | 354 | 355 | -1 | 0 | - | - | 19 |
| 100,0 | 100,0 | 101,5 | 101,5 | 101,0 | 100,7 | 100,0 | 100,0 | 101,0 | 101,0 | 99,7 | 100,0 | - | - | 20 |
| 26 | 12 | 67026 | 65071 | 1653 | 258 | 35 | 9 | 51123 | 50758 | 351 | 14 | - | - | 21 |
| 26 | 12 | 67696 | 65714 | 1676 | 263 | 36 | 7 | 51043 | 50675 | 354 | 14 | - | - | 22 |
| 0 | 0 | 670 | 643 | 23 | 5 | 1 | -2 | -80 | -83 | 3 | 0 | - | - | 23 |
| 100,0 | 100,0 | 101,0 | 101,0 | 101,4 | 101,9 | 102,9 | 77,8 | 99,8 | 99,8 | 100,9 | 100,0 | - | - | 24 |
| 11 | 4 | 33419 | 32633 | 681 | 94 | 9 | 2 | 27083 | 26857 | 222 | 4 | - | - | 25 |
| 11 | 4 | 33671 | 32886 | 683 | 91 | 9 | 2 | 27113 | 26886 | 223 | 4 | - | - | 26 |
| 0 | 0 | 252 | 253 | 2 | -3 | 0 | 0 | 30 | 29 | 1 | 0 | - | - | 27 |
| 100,0 | 100,0 | 100,8 | 100,8 | 100,3 | 96,8 | 100,0 | 100,0 | 100,1 | 100,1 | 100,5 | 100,0 | - | - | 28 |
| 27 | 5 | 105106 | 101786 | 2875 | 382 | 58 | 5 | 78366 | 77479 | 849 | 35 | 3 | - | 29 |
| 27 | 4 | 105314 | 101919 | 2955 | 381 | 54 | 5 | 77500 | 76601 | 863 | 33 | 3 | - | 30 |
| 0 | -1 | 208 | 133 | 80 | -1 | -4 | 0 | -866 | -878 | 14 | -2 | 0 | - | 31 |
| 100,0 | 80,0 | 100,2 | 100,1 | 102,8 | 99,7 | 93,1 | 100,0 | 98,9 | 98,9 | 101,6 | 94,3 | 100,0 | - | 32 |
| 10 | 2 | 42800 | 41397 | 1216 | 165 | 19 | 3 | 32523 | 32158 | 351 | 14 | - | - | 33 |
| 11 | 1 | 42693 | 41242 | 1267 | 162 | 19 | 3 | 32079 | 31699 | 367 | 13 | - | - | 34 |
| 1 | -1 | -107 | -155 | 51 | -3 | 0 | 0 | -444 | -459 | 16 | -1 | - | - | 35 |
| 110,0 | 50,0 | 99,8 | 99,6 | 104,2 | 98,2 | 100,0 | 100,0 | 98,6 | 98,6 | 104,6 | 92,9 | - | - | 36 |

TABL. 3 PODMIOTY GOSPODARKI NARODOWEJ WEDŁUG PRZEWIDYWANEJ LICZBY PRACUJĄCYCH

| Lp. | WYSZCZEGÓLNIENIE a - 31.12.2013 r. b - 31.12.2014 r. c - przyrost d - 2013 = 100 | | | Ogółem | | | | | Sektor | | | |
|-----|----------------------------------------------------------------------------------------------|----------|---------------|---------------|--------------|-------------|-------------|--------------|---------------|-------------|-------------|-------------|
| | | | | razem | 0-9 | 10-49 | 50-249 | 250-999 | 1000 i więcej | razem | 0-9 | 10-49 |
| 1 | zielonogórski | a | 65385 | 62704 | 2176 | 444 | 56 | 5 | 3079 | 2315 | 517 | 227 |
| 2 | | b | 65735 | 63010 | 2220 | 449 | 51 | 5 | 3093 | 2312 | 532 | 230 |
| 3 | | c | 350 | 306 | 44 | 5 | -5 | 0 | 14 | -3 | 15 | 3 |
| 4 | | d | 100,5 | 100,5 | 102,0 | 101,1 | 91,1 | 100,0 | 100,5 | 99,9 | 102,9 | 101,3 |
| 5 | Łódzkie | a | 237915 | 226224 | 9595 | 1839 | 219 | 38 | 6629 | 3861 | 1933 | 755 |
| 6 | | b | 239578 | 227875 | 9623 | 1822 | 217 | 41 | 6599 | 3842 | 1924 | 752 |
| 7 | | c | 1663 | 1651 | 28 | -17 | -2 | 3 | -30 | -19 | -9 | -3 |
| 8 | | d | 100,7 | 100,7 | 100,3 | 99,1 | 99,1 | 107,9 | 99,5 | 99,5 | 99,5 | 99,6 |
| | <i>Podregiony:</i> | | | | | | | | | | | |
| 9 | łódzki | a | 38358 | 36495 | 1552 | 289 | 20 | 2 | 940 | 536 | 282 | 117 |
| 10 | | b | 38800 | 36938 | 1552 | 288 | 20 | 2 | 952 | 544 | 284 | 119 |
| 11 | | c | 442 | 443 | 0 | -1 | 0 | 0 | 12 | 8 | 2 | 2 |
| 12 | | d | 101,2 | 101,2 | 100,0 | 99,7 | 100,0 | 100,0 | 101,3 | 101,5 | 100,7 | 101,7 |
| 13 | m. Łódź | a | 90769 | 86478 | 3509 | 656 | 101 | 25 | 1861 | 1233 | 353 | 226 |
| 14 | | b | 91488 | 87188 | 3526 | 650 | 98 | 26 | 1853 | 1230 | 353 | 222 |
| 15 | | c | 719 | 710 | 17 | -6 | -3 | 1 | -8 | -3 | 0 | -4 |
| 16 | | d | 100,8 | 100,8 | 100,5 | 99,1 | 97,0 | 104,0 | 99,6 | 99,8 | 100,0 | 98,2 |
| 17 | piotrkowski | a | 44319 | 42052 | 1843 | 368 | 49 | 7 | 1440 | 766 | 479 | 181 |
| 18 | | b | 44572 | 42308 | 1843 | 366 | 47 | 8 | 1425 | 754 | 475 | 182 |
| 19 | | c | 253 | 256 | 0 | -2 | -2 | 1 | -15 | -12 | -4 | 1 |
| 20 | | d | 100,6 | 100,6 | 100,0 | 99,5 | 95,9 | 114,3 | 99,0 | 98,4 | 99,2 | 100,6 |
| 21 | sieradzki | a | 36162 | 34289 | 1567 | 276 | 29 | 1 | 1317 | 730 | 455 | 126 |
| 22 | | b | 36459 | 34583 | 1575 | 270 | 29 | 2 | 1301 | 720 | 450 | 124 |
| 23 | | c | 297 | 294 | 8 | -6 | 0 | 1 | -16 | -10 | -5 | -2 |
| 24 | | d | 100,8 | 100,9 | 100,5 | 97,8 | 100,0 | 200,0 | 98,8 | 98,6 | 98,9 | 98,4 |
| 25 | skierniewicki | a | 28307 | 26910 | 1124 | 250 | 20 | 3 | 1071 | 596 | 364 | 105 |
| 26 | | b | 28259 | 26858 | 1127 | 248 | 23 | 3 | 1068 | 594 | 362 | 105 |
| 27 | | c | -48 | -52 | 3 | -2 | 3 | 0 | -3 | -2 | -2 | 0 |
| 28 | | d | 99,8 | 99,8 | 100,3 | 99,2 | 115,0 | 100,0 | 99,7 | 99,7 | 99,5 | 100,0 |
| 29 | Małopolskie | a | 351074 | 335314 | 12989 | 2427 | 289 | 55 | 7961 | 4128 | 2802 | 917 |
| 30 | | b | 356785 | 340861 | 13163 | 2419 | 288 | 54 | 7901 | 4090 | 2787 | 912 |
| 31 | | c | 5711 | 5547 | 174 | -8 | -1 | -1 | -60 | -38 | -15 | -5 |
| 32 | | d | 101,6 | 101,7 | 101,3 | 99,7 | 99,7 | 98,2 | 99,2 | 99,1 | 99,5 | 99,5 |
| | <i>Podregiony:</i> | | | | | | | | | | | |
| 33 | krakowski | a | 67805 | 65036 | 2345 | 387 | 34 | 3 | 1679 | 810 | 700 | 158 |
| 34 | | b | 69554 | 66755 | 2372 | 389 | 35 | 3 | 1673 | 803 | 702 | 157 |
| 35 | | c | 1749 | 1719 | 27 | 2 | 1 | 0 | -6 | -7 | 2 | -1 |
| 36 | | d | 102,6 | 102,6 | 101,2 | 100,5 | 102,9 | 100,0 | 99,6 | 99,1 | 100,3 | 99,4 |

ORAZ WOJEWÓDZTW I PODREGIONÓW (cd.)

| publiczny | | Sektor prywatny | | | | | | | | | | | | Lp. |
|--------------|---------------|-----------------|---------------|--------------|-------------|-------------|---------------|----------------------|---------------|--------------|-------------|--------------|---------------|-----|
| 250-999 | 1000 i więcej | razem | 0-9 | 10-49 | 50-249 | 250-999 | 1000 i więcej | w tym osoby fizyczne | | | | | | |
| | | | | | | | | razem | 0-9 | 10-49 | 50-249 | 250-999 | 1000 i więcej | |
| 17 | 3 | 62306 | 60389 | 1659 | 217 | 39 | 2 | 45843 | 45321 | 498 | 21 | 3 | - | 1 |
| 16 | 3 | 62621 | 60677 | 1688 | 219 | 35 | 2 | 45421 | 44902 | 496 | 20 | 3 | - | 2 |
| -1 | 0 | 315 | 288 | 29 | 2 | -4 | 0 | -422 | -419 | -2 | -1 | 0 | - | 3 |
| 94,1 | 100,0 | 100,5 | 100,5 | 101,7 | 100,9 | 89,7 | 100,0 | 99,1 | 99,1 | 99,6 | 95,2 | 100,0 | - | 4 |
| 62 | 18 | 231286 | 222363 | 7662 | 1084 | 157 | 20 | 180855 | 178291 | 2431 | 129 | 4 | - | 5 |
| 61 | 20 | 232961 | 224015 | 7699 | 1070 | 156 | 21 | 180367 | 177808 | 2441 | 114 | 4 | - | 6 |
| -1 | 2 | 1675 | 1652 | 37 | -14 | -1 | 1 | -488 | -483 | 10 | -15 | 0 | - | 7 |
| 98,4 | 111,1 | 100,7 | 100,7 | 100,5 | 98,7 | 99,4 | 105,0 | 99,7 | 99,7 | 100,4 | 88,4 | 100,0 | - | 8 |
| 4 | 1 | 37418 | 35959 | 1270 | 172 | 16 | 1 | 30574 | 30070 | 479 | 25 | - | - | 9 |
| 4 | 1 | 37847 | 36393 | 1268 | 169 | 16 | 1 | 30624 | 30117 | 486 | 21 | - | - | 10 |
| 0 | 0 | 429 | 434 | -2 | -3 | 0 | 0 | 50 | 47 | 7 | -4 | - | - | 11 |
| 100,0 | 100,0 | 101,1 | 101,2 | 99,8 | 98,3 | 100,0 | 100,0 | 100,2 | 100,2 | 101,5 | 84,0 | - | - | 12 |
| 37 | 12 | 88908 | 85245 | 3156 | 430 | 64 | 13 | 65064 | 64309 | 714 | 40 | 1 | - | 13 |
| 35 | 13 | 89622 | 85945 | 3173 | 428 | 63 | 13 | 64810 | 64075 | 697 | 37 | 1 | - | 14 |
| -2 | 1 | 714 | 700 | 17 | -2 | -1 | 0 | -254 | -234 | -17 | -3 | 0 | - | 15 |
| 94,6 | 108,3 | 100,8 | 100,8 | 100,5 | 99,5 | 98,4 | 100,0 | 99,6 | 99,6 | 97,6 | 92,5 | 100,0 | - | 16 |
| 10 | 4 | 42879 | 41286 | 1364 | 187 | 39 | 3 | 34830 | 34312 | 498 | 18 | 2 | - | 17 |
| 10 | 4 | 43145 | 41552 | 1368 | 184 | 37 | 4 | 34746 | 34226 | 504 | 14 | 2 | - | 18 |
| 0 | 0 | 266 | 266 | 4 | -3 | -2 | 1 | -84 | -86 | 6 | -4 | 0 | - | 19 |
| 100,0 | 100,0 | 100,6 | 100,6 | 100,3 | 98,4 | 94,9 | 133,3 | 99,8 | 99,7 | 101,2 | 77,8 | 100,0 | - | 20 |
| 6 | - | 34845 | 33559 | 1112 | 150 | 23 | 1 | 28509 | 28012 | 470 | 26 | 1 | - | 21 |
| 6 | 1 | 35157 | 33862 | 1125 | 146 | 23 | 1 | 28557 | 28050 | 483 | 23 | 1 | - | 22 |
| 0 | 1 | 312 | 303 | 13 | -4 | 0 | 0 | 48 | 38 | 13 | -3 | 0 | - | 23 |
| 100,0 | x | 100,9 | 100,9 | 101,2 | 97,3 | 100,0 | 100,0 | 100,2 | 100,1 | 102,8 | 88,5 | 100,0 | - | 24 |
| 5 | 1 | 27236 | 26314 | 760 | 145 | 15 | 2 | 21878 | 21588 | 270 | 20 | - | - | 25 |
| 6 | 1 | 27190 | 26263 | 765 | 143 | 17 | 2 | 21630 | 21340 | 271 | 19 | - | - | 26 |
| 1 | 0 | -46 | -51 | 5 | -2 | 2 | 0 | -248 | -248 | 1 | -1 | - | - | 27 |
| 120,0 | 100,0 | 99,8 | 99,8 | 100,7 | 98,6 | 113,3 | 100,0 | 98,9 | 98,9 | 100,4 | 95,0 | - | - | 28 |
| 91 | 23 | 343113 | 331186 | 10187 | 1510 | 198 | 32 | 261599 | 258909 | 2575 | 114 | 1 | - | 29 |
| 91 | 21 | 348728 | 336615 | 10376 | 1507 | 197 | 33 | 263142 | 260441 | 2589 | 110 | 2 | - | 30 |
| 0 | -2 | 5615 | 5429 | 189 | -3 | -1 | 1 | 1543 | 1532 | 14 | -4 | 1 | - | 31 |
| 100,0 | 91,3 | 101,6 | 101,6 | 101,9 | 99,8 | 99,5 | 103,1 | 100,6 | 100,6 | 100,5 | 96,5 | 200,0 | - | 32 |
| 10 | 1 | 66126 | 64226 | 1645 | 229 | 24 | 2 | 54505 | 53964 | 527 | 14 | - | - | 33 |
| 10 | 1 | 67871 | 65942 | 1670 | 232 | 25 | 2 | 55567 | 55023 | 530 | 13 | 1 | - | 34 |
| 0 | 0 | 1745 | 1716 | 25 | 3 | 1 | 0 | 1062 | 1059 | 3 | -1 | 1 | - | 35 |
| 100,0 | 100,0 | 102,6 | 102,7 | 101,5 | 101,3 | 104,2 | 100,0 | 101,9 | 102,0 | 100,6 | 92,9 | x | - | 36 |

TABL. 3 PODMIOTY GOSPODARKI NARODOWEJ WEDŁUG PRZEWIDYWANEJ LICZBY PRACUJĄCYCH

| Lp. | WYSZCZEGÓLNIENIE a - 31.12.2013 r. b - 31.12.2014 r. c - przyrost d - 2013 = 100 | Ogółem | | | | | | Sektor | | | | |
|-----|----------------------------------------------------------------------------------------------|----------|---------------|---------------|--------------|--------------|---------------|--------------|--------------|-------------|-------------|--------------|
| | | razem | 0-9 | 10-49 | 50-249 | 250-999 | 1000 i więcej | razem | 0-9 | 10-49 | 50-249 | |
| 1 | m. Kraków | a | 124501 | 118702 | 4685 | 923 | 152 | 39 | 1421 | 765 | 325 | 263 |
| 2 | | b | 126547 | 120612 | 4827 | 917 | 153 | 38 | 1420 | 763 | 327 | 262 |
| 3 | | c | 2046 | 1910 | 142 | -6 | 1 | -1 | -1 | -2 | 2 | -1 |
| 4 | | d | 101,6 | 101,6 | 103,0 | 99,3 | 100,7 | 97,4 | 99,9 | 99,7 | 100,6 | 99,6 |
| 5 | nowosądecki | a | 65470 | 62503 | 2495 | 432 | 33 | 7 | 2063 | 1076 | 779 | 196 |
| 6 | | b | 66679 | 63709 | 2500 | 431 | 32 | 7 | 2056 | 1070 | 779 | 195 |
| 7 | | c | 1209 | 1206 | 5 | -1 | -1 | 0 | -7 | -6 | 0 | -1 |
| 8 | | d | 101,8 | 101,9 | 100,2 | 99,8 | 97,0 | 100,0 | 99,7 | 99,4 | 100,0 | 99,5 |
| 9 | oświęcimski | a | 61350 | 58803 | 2078 | 421 | 45 | 3 | 1631 | 901 | 543 | 177 |
| 10 | | b | 61594 | 59056 | 2074 | 418 | 43 | 3 | 1598 | 885 | 530 | 175 |
| 11 | | c | 244 | 253 | -4 | -3 | -2 | 0 | -33 | -16 | -13 | -2 |
| 12 | | d | 100,4 | 100,4 | 99,8 | 99,3 | 95,6 | 100,0 | 98,0 | 98,2 | 97,6 | 98,9 |
| 13 | tarnowski | a | 31948 | 30270 | 1386 | 264 | 25 | 3 | 1167 | 576 | 455 | 123 |
| 14 | | b | 32411 | 30729 | 1390 | 264 | 25 | 3 | 1154 | 569 | 449 | 123 |
| 15 | | c | 463 | 459 | 4 | 0 | 0 | 0 | -13 | -7 | -6 | 0 |
| 16 | | d | 101,4 | 101,5 | 100,3 | 100,0 | 100,0 | 100,0 | 98,9 | 98,8 | 98,7 | 100,0 |
| 17 | Mazowieckie | a | 724997 | 694161 | 24715 | 5039 | 827 | 255 | 12942 | 7080 | 3769 | 1725 |
| 18 | | b | 742172 | 710823 | 25203 | 5069 | 820 | 257 | 12832 | 7044 | 3689 | 1731 |
| 19 | | c | 17175 | 16662 | 488 | 30 | -7 | 2 | -110 | -36 | -80 | 6 |
| 20 | | d | 102,4 | 102,4 | 102,0 | 100,6 | 99,2 | 100,8 | 99,2 | 99,5 | 97,9 | 100,3 |
| | <i>Podregiony:</i> | | | | | | | | | | | |
| 21 | ciechanowsko-płocki | a | 46861 | 44473 | 1947 | 393 | 41 | 7 | 1713 | 913 | 595 | 192 |
| 22 | | b | 47390 | 44980 | 1961 | 400 | 41 | 8 | 1702 | 907 | 589 | 193 |
| 23 | | c | 529 | 507 | 14 | 7 | 0 | 1 | -11 | -6 | -6 | 1 |
| 24 | | d | 101,1 | 101,1 | 100,7 | 101,8 | 100,0 | 114,3 | 99,4 | 99,3 | 99,0 | 100,5 |
| 25 | ostrołęcko-siedlecki | a | 58764 | 56512 | 1858 | 350 | 37 | 7 | 2095 | 1202 | 683 | 192 |
| 26 | | b | 59603 | 57327 | 1883 | 349 | 37 | 7 | 2071 | 1178 | 681 | 194 |
| 27 | | c | 839 | 815 | 25 | -1 | 0 | 0 | -24 | -24 | -2 | 2 |
| 28 | | d | 101,4 | 101,4 | 101,3 | 99,7 | 100,0 | 100,0 | 98,9 | 98,0 | 99,7 | 101,0 |
| 29 | radomski | a | 51796 | 49573 | 1827 | 357 | 33 | 6 | 1435 | 716 | 509 | 184 |
| 30 | | b | 52174 | 49932 | 1851 | 353 | 31 | 7 | 1424 | 713 | 502 | 184 |
| 31 | | c | 378 | 359 | 24 | -4 | -2 | 1 | -11 | -3 | -7 | 0 |
| 32 | | d | 100,7 | 100,7 | 101,3 | 98,9 | 93,9 | 116,7 | 99,2 | 99,6 | 98,6 | 100,0 |
| 33 | m.st. Warszawa | a | 371476 | 354781 | 12981 | 2895 | 601 | 218 | 4413 | 2550 | 866 | 730 |
| 34 | | b | 383617 | 366630 | 13253 | 2917 | 597 | 220 | 4343 | 2539 | 804 | 732 |
| 35 | | c | 12141 | 11849 | 272 | 22 | -4 | 2 | -70 | -11 | -62 | 2 |
| 36 | | d | 103,3 | 103,3 | 102,1 | 100,8 | 99,3 | 100,9 | 98,4 | 99,6 | 92,8 | 100,3 |

ORAZ WOJEWÓDZTW I PODREGIONÓW (cd.)

| publiczny | | Sektor prywatny | | | | | | | | | | | | Lp. |
|--------------|---------------|-----------------|---------------|--------------|--------------|-------------|---------------|----------------------|---------------|--------------|--------------|--------------|---------------|-----|
| 250-999 | 1000 i więcej | razem | 0-9 | 10-49 | 50-249 | 250-999 | 1000 i więcej | w tym osoby fizyczne | | | | | | |
| | | | | | | | | razem | 0-9 | 10-49 | 50-249 | 250-999 | 1000 i więcej | |
| 51 | 17 | 123080 | 117937 | 4360 | 660 | 101 | 22 | 81817 | 81153 | 639 | 25 | - | - | 1 |
| 52 | 16 | 125020 | 119742 | 4500 | 655 | 101 | 22 | 81679 | 81004 | 650 | 25 | - | - | 2 |
| 1 | -1 | 1940 | 1805 | 140 | -5 | 0 | 0 | -138 | -149 | 11 | 0 | - | - | 3 |
| 102,0 | 94,1 | 101,6 | 101,5 | 103,2 | 99,2 | 100,0 | 100,0 | 99,8 | 99,8 | 101,7 | 100,0 | - | - | 4 |
| 9 | 3 | 63407 | 61427 | 1716 | 236 | 24 | 4 | 52173 | 51513 | 623 | 36 | 1 | - | 5 |
| 10 | 2 | 64609 | 62625 | 1721 | 236 | 22 | 5 | 52819 | 52159 | 624 | 35 | 1 | - | 6 |
| 1 | -1 | 1202 | 1198 | 5 | 0 | -2 | 1 | 646 | 646 | 1 | -1 | 0 | - | 7 |
| 111,1 | 66,7 | 101,9 | 102,0 | 100,3 | 100,0 | 91,7 | 125,0 | 101,2 | 101,3 | 100,2 | 97,2 | 100,0 | - | 8 |
| 10 | - | 59719 | 57902 | 1535 | 244 | 35 | 3 | 48235 | 47727 | 483 | 25 | - | - | 9 |
| 8 | - | 59984 | 58159 | 1544 | 243 | 35 | 3 | 48050 | 47543 | 482 | 25 | - | - | 10 |
| -2 | - | 265 | 257 | 9 | -1 | 0 | 0 | -185 | -184 | -1 | 0 | - | - | 11 |
| 80,0 | - | 100,4 | 100,4 | 100,6 | 99,6 | 100,0 | 100,0 | 99,6 | 99,6 | 99,8 | 100,0 | - | - | 12 |
| 11 | 2 | 30781 | 29694 | 931 | 141 | 14 | 1 | 24869 | 24552 | 303 | 14 | - | - | 13 |
| 11 | 2 | 31244 | 30147 | 941 | 141 | 14 | 1 | 25027 | 24712 | 303 | 12 | - | - | 14 |
| 0 | 0 | 463 | 453 | 10 | 0 | 0 | 0 | 158 | 160 | 0 | -2 | - | - | 15 |
| 100,0 | 100,0 | 101,5 | 101,5 | 101,1 | 100,0 | 100,0 | 100,0 | 100,6 | 100,7 | 100,0 | 85,7 | - | - | 16 |
| 274 | 94 | 712055 | 687081 | 20946 | 3314 | 553 | 161 | 493319 | 488708 | 4422 | 182 | 6 | 1 | 17 |
| 274 | 94 | 728806 | 703245 | 21514 | 3338 | 546 | 163 | 496480 | 491725 | 4562 | 186 | 6 | 1 | 18 |
| 0 | 0 | 16751 | 16164 | 568 | 24 | -7 | 2 | 3161 | 3017 | 140 | 4 | 0 | 0 | 19 |
| 100,0 | 100,0 | 102,4 | 102,4 | 102,7 | 100,7 | 98,7 | 101,2 | 100,6 | 100,6 | 103,2 | 102,2 | 100,0 | 100,0 | 20 |
| 11 | 2 | 45148 | 43560 | 1352 | 201 | 30 | 5 | 36447 | 35946 | 477 | 23 | 1 | - | 21 |
| 11 | 2 | 45681 | 44066 | 1372 | 207 | 30 | 6 | 36594 | 36072 | 498 | 23 | 1 | - | 22 |
| 0 | 0 | 533 | 506 | 20 | 6 | 0 | 1 | 147 | 126 | 21 | 0 | 0 | - | 23 |
| 100,0 | 100,0 | 101,2 | 101,2 | 101,5 | 103,0 | 100,0 | 120,0 | 100,4 | 100,4 | 104,4 | 100,0 | 100,0 | - | 24 |
| 16 | 2 | 56669 | 55310 | 1175 | 158 | 21 | 5 | 46808 | 46373 | 413 | 22 | - | - | 25 |
| 16 | 2 | 57526 | 56143 | 1202 | 155 | 21 | 5 | 47264 | 46811 | 432 | 21 | - | - | 26 |
| 0 | 0 | 857 | 833 | 27 | -3 | 0 | 0 | 456 | 438 | 19 | -1 | - | - | 27 |
| 100,0 | 100,0 | 101,5 | 101,5 | 102,3 | 98,1 | 100,0 | 100,0 | 101,0 | 100,9 | 104,6 | 95,5 | - | - | 28 |
| 21 | 5 | 50361 | 48857 | 1318 | 173 | 12 | 1 | 41102 | 40652 | 437 | 13 | - | - | 29 |
| 19 | 6 | 50742 | 49211 | 1349 | 169 | 12 | 1 | 41202 | 40748 | 440 | 14 | - | - | 30 |
| -2 | 1 | 381 | 354 | 31 | -4 | 0 | 0 | 100 | 96 | 3 | 1 | - | - | 31 |
| 90,5 | 120,0 | 100,8 | 100,7 | 102,4 | 97,7 | 100,0 | 100,0 | 100,2 | 100,2 | 100,7 | 107,7 | - | - | 32 |
| 184 | 83 | 367063 | 352231 | 12115 | 2165 | 417 | 135 | 218445 | 216762 | 1620 | 61 | 2 | - | 33 |
| 185 | 83 | 378812 | 363629 | 12449 | 2185 | 412 | 137 | 220009 | 218273 | 1669 | 64 | 2 | 1 | 34 |
| 1 | 0 | 11749 | 11398 | 334 | 20 | -5 | 2 | 1564 | 1511 | 49 | 3 | 0 | 1 | 35 |
| 100,5 | 100,0 | 103,2 | 103,2 | 102,8 | 100,9 | 98,8 | 101,5 | 100,7 | 100,7 | 103,0 | 104,9 | 100,0 | x | 36 |

TABL. 3 PODMIOTY GOSPODARKI NARODOWEJ WEDŁUG PRZEWIDYWANEJ LICZBY PRACUJĄCYCH

| Lp. | WYSZCZEGÓLNIENIE a - 31.12.2013 r. b - 31.12.2014 r. c - przyrost d - 2013 = 100 | | Ogółem | | | | | Sektor | | | | |
|-----|----------------------------------------------------------------------------------------------|----------|---------------|---------------|--------------|-------------|--------------|---------------|-------------|-------------|-------------|--------------|
| | | | razem | 0-9 | 10-49 | 50-249 | 250-999 | 1000 i więcej | razem | 0-9 | 10-49 | 50-249 |
| 1 | warszawski wschodni | a | 86774 | 83600 | 2669 | 449 | 51 | 5 | 1676 | 880 | 582 | 191 |
| 2 | | b | 87944 | 84674 | 2764 | 452 | 50 | 4 | 1687 | 885 | 587 | 192 |
| 3 | | c | 1170 | 1074 | 95 | 3 | -1 | -1 | 11 | 5 | 5 | 1 |
| 4 | | d | 101,3 | 101,3 | 103,6 | 100,7 | 98,0 | 80,0 | 100,7 | 100,6 | 100,9 | 100,5 |
| 5 | warszawski zachodni | a | 109326 | 105222 | 3433 | 595 | 64 | 12 | 1610 | 819 | 534 | 236 |
| 6 | | b | 111444 | 107280 | 3491 | 598 | 64 | 11 | 1605 | 822 | 526 | 236 |
| 7 | | c | 2118 | 2058 | 58 | 3 | 0 | -1 | -5 | 3 | -8 | 0 |
| 8 | | d | 101,9 | 102,0 | 101,7 | 100,5 | 100,0 | 91,7 | 99,7 | 100,4 | 98,5 | 100,0 |
| 9 | Opolskie | a | 100038 | 95868 | 3400 | 683 | 77 | 10 | 4203 | 2905 | 932 | 337 |
| 10 | | b | 100077 | 95865 | 3450 | 676 | 77 | 9 | 4185 | 2891 | 929 | 336 |
| 11 | | c | 39 | -3 | 50 | -7 | 0 | -1 | -18 | -14 | -3 | -1 |
| 12 | | d | 100,0 | 100,0 | 101,5 | 99,0 | 100,0 | 90,0 | 99,6 | 99,5 | 99,7 | 99,7 |
| | <i>Podregiony:</i> | | | | | | | | | | | |
| 13 | nyski | a | 39136 | 37641 | 1253 | 223 | 19 | - | 2000 | 1509 | 357 | 129 |
| 14 | | b | 38911 | 37402 | 1269 | 221 | 19 | - | 1985 | 1497 | 355 | 128 |
| 15 | | c | -225 | -239 | 16 | -2 | 0 | - | -15 | -12 | -2 | -1 |
| 16 | | d | 99,4 | 99,4 | 101,3 | 99,1 | 100,0 | - | 99,3 | 99,2 | 99,4 | 99,2 |
| 17 | opolski | a | 60902 | 58227 | 2147 | 460 | 58 | 10 | 2203 | 1396 | 575 | 208 |
| 18 | | b | 61166 | 58463 | 2181 | 455 | 58 | 9 | 2200 | 1394 | 574 | 208 |
| 19 | | c | 264 | 236 | 34 | -5 | 0 | -1 | -3 | -2 | -1 | 0 |
| 20 | | d | 100,4 | 100,4 | 101,6 | 98,9 | 100,0 | 90,0 | 99,9 | 99,9 | 99,8 | 100,0 |
| 21 | Podkarpackie | a | 159627 | 152333 | 5824 | 1276 | 164 | 30 | 6028 | 3322 | 2019 | 620 |
| 22 | | b | 162556 | 155180 | 5912 | 1272 | 160 | 32 | 6005 | 3308 | 2008 | 622 |
| 23 | | c | 2929 | 2847 | 88 | -4 | -4 | 2 | -23 | -14 | -11 | 2 |
| 24 | | d | 101,8 | 101,9 | 101,5 | 99,7 | 97,6 | 106,7 | 99,6 | 99,6 | 99,5 | 100,3 |
| | <i>Podregiony:</i> | | | | | | | | | | | |
| 25 | krośnieński | a | 36558 | 34959 | 1274 | 287 | 30 | 8 | 1438 | 746 | 520 | 159 |
| 26 | | b | 36747 | 35150 | 1275 | 286 | 28 | 8 | 1422 | 744 | 506 | 159 |
| 27 | | c | 189 | 191 | 1 | -1 | -2 | 0 | -16 | -2 | -14 | 0 |
| 28 | | d | 100,5 | 100,5 | 100,1 | 99,7 | 93,3 | 100,0 | 98,9 | 99,7 | 97,3 | 100,0 |
| 29 | przemyski | a | 25967 | 24708 | 1027 | 207 | 22 | 3 | 1314 | 817 | 368 | 117 |
| 30 | | b | 26327 | 25055 | 1038 | 208 | 23 | 3 | 1321 | 826 | 365 | 118 |
| 31 | | c | 360 | 347 | 11 | 1 | 1 | 0 | 7 | 9 | -3 | 1 |
| 32 | | d | 101,4 | 101,4 | 101,1 | 100,5 | 104,5 | 100,0 | 100,5 | 101,1 | 99,2 | 100,9 |
| 33 | rzeszowski | a | 52465 | 50129 | 1857 | 406 | 63 | 10 | 1632 | 844 | 587 | 172 |
| 34 | | b | 54316 | 51938 | 1904 | 402 | 60 | 12 | 1648 | 853 | 592 | 174 |
| 35 | | c | 1851 | 1809 | 47 | -4 | -3 | 2 | 16 | 9 | 5 | 2 |
| 36 | | d | 103,5 | 103,6 | 102,5 | 99,0 | 95,2 | 120,0 | 101,0 | 101,1 | 100,9 | 101,2 |
| 37 | tarnobrzeski | a | 44637 | 42537 | 1666 | 376 | 49 | 9 | 1644 | 915 | 544 | 172 |
| 38 | | b | 45166 | 43037 | 1695 | 376 | 49 | 9 | 1614 | 885 | 545 | 171 |
| 39 | | c | 529 | 500 | 29 | 0 | 0 | 0 | -30 | -30 | 1 | -1 |
| 40 | | d | 101,2 | 101,2 | 101,7 | 100,0 | 100,0 | 100,0 | 98,2 | 96,7 | 100,2 | 99,4 |

ORAZ WOJEWÓDZTW I PODREGIONÓW (cd.)

| publiczny | | Sektor prywatny | | | | | | | | | | | | Lp. |
|--------------|---------------|-----------------|---------------|--------------|-------------|--------------|---------------|----------------------|---------------|--------------|-------------|--------------|---------------|-----|
| 250-999 | 1000 i więcej | razem | 0-9 | 10-49 | 50-249 | 250-999 | 1000 i więcej | w tym osoby fizyczne | | | | | | |
| | | | | | | | | razem | 0-9 | 10-49 | 50-249 | 250-999 | 1000 i więcej | |
| 23 | - | 85098 | 82720 | 2087 | 258 | 28 | 5 | 69161 | 68426 | 701 | 33 | - | 1 | 1 |
| 23 | - | 86237 | 83769 | 2177 | 260 | 27 | 4 | 69501 | 68723 | 745 | 33 | - | - | 2 |
| 0 | - | 1139 | 1049 | 90 | 2 | -1 | -1 | 340 | 297 | 44 | 0 | - | -1 | 3 |
| 100,0 | - | 101,3 | 101,3 | 104,3 | 100,8 | 96,4 | 80,0 | 100,5 | 100,4 | 106,3 | 100,0 | - | x | 4 |
| 19 | 2 | 107716 | 104403 | 2899 | 359 | 45 | 10 | 81356 | 80549 | 774 | 30 | 3 | - | 5 |
| 20 | 1 | 109808 | 106427 | 2965 | 362 | 44 | 10 | 81910 | 81098 | 778 | 31 | 3 | - | 6 |
| 1 | -1 | 2092 | 2024 | 66 | 3 | -1 | 0 | 554 | 549 | 4 | 1 | 0 | - | 7 |
| 105,3 | 50,0 | 101,9 | 101,9 | 102,3 | 100,8 | 97,8 | 100,0 | 100,7 | 100,7 | 100,5 | 103,3 | 100,0 | - | 8 |
| 26 | 3 | 95835 | 92963 | 2468 | 346 | 51 | 7 | 72458 | 71731 | 708 | 18 | 1 | - | 9 |
| 26 | 3 | 95864 | 92946 | 2521 | 340 | 51 | 6 | 71803 | 71058 | 727 | 17 | 1 | - | 10 |
| 0 | 0 | 29 | -17 | 53 | -6 | 0 | -1 | -655 | -673 | 19 | -1 | 0 | - | 11 |
| 100,0 | 100,0 | 100,0 | 100,0 | 102,1 | 98,3 | 100,0 | 85,7 | 99,1 | 99,1 | 102,7 | 94,4 | 100,0 | - | 12 |
| 5 | - | 37136 | 36132 | 896 | 94 | 14 | - | 28724 | 28465 | 252 | 7 | - | - | 13 |
| 5 | - | 36917 | 35896 | 914 | 93 | 14 | - | 28297 | 28031 | 259 | 7 | - | - | 14 |
| 0 | - | -219 | -236 | 18 | -1 | 0 | - | -427 | -434 | 7 | 0 | - | - | 15 |
| 100,0 | - | 99,4 | 99,3 | 102,0 | 98,9 | 100,0 | - | 98,5 | 98,5 | 102,8 | 100,0 | - | - | 16 |
| 21 | 3 | 58699 | 56831 | 1572 | 252 | 37 | 7 | 43734 | 43266 | 456 | 11 | 1 | - | 17 |
| 21 | 3 | 58947 | 57050 | 1607 | 247 | 37 | 6 | 43506 | 43027 | 468 | 10 | 1 | - | 18 |
| 0 | 0 | 248 | 219 | 35 | -5 | 0 | -1 | -228 | -239 | 12 | -1 | 0 | - | 19 |
| 100,0 | 100,0 | 100,4 | 100,4 | 102,2 | 98,0 | 100,0 | 85,7 | 99,5 | 99,4 | 102,6 | 90,9 | 100,0 | - | 20 |
| 55 | 12 | 153599 | 149011 | 3805 | 656 | 109 | 18 | 120954 | 119835 | 1082 | 35 | 2 | - | 21 |
| 55 | 12 | 156506 | 151827 | 3904 | 650 | 105 | 20 | 121647 | 120494 | 1117 | 34 | 2 | - | 22 |
| 0 | 0 | 2907 | 2816 | 99 | -6 | -4 | 2 | 693 | 659 | 35 | -1 | 0 | - | 23 |
| 100,0 | 100,0 | 101,9 | 101,9 | 102,6 | 99,1 | 96,3 | 111,1 | 100,6 | 100,5 | 103,2 | 97,1 | 100,0 | - | 24 |
| 10 | 3 | 35120 | 34213 | 754 | 128 | 20 | 5 | 28543 | 28326 | 212 | 4 | 1 | - | 25 |
| 10 | 3 | 35323 | 34404 | 769 | 127 | 18 | 5 | 28472 | 28250 | 217 | 4 | 1 | - | 26 |
| 0 | 0 | 203 | 191 | 15 | -1 | -2 | 0 | -71 | -76 | 5 | 0 | 0 | - | 27 |
| 100,0 | 100,0 | 100,6 | 100,6 | 102,0 | 99,2 | 90,0 | 100,0 | 99,8 | 99,7 | 102,4 | 100,0 | 100,0 | - | 28 |
| 9 | 3 | 24653 | 23891 | 659 | 90 | 13 | - | 19018 | 18789 | 217 | 12 | - | - | 29 |
| 9 | 3 | 25000 | 24223 | 673 | 90 | 14 | - | 19087 | 18849 | 227 | 11 | - | - | 30 |
| 0 | 0 | 347 | 332 | 14 | 0 | 1 | - | 69 | 60 | 10 | -1 | - | - | 31 |
| 100,0 | 100,0 | 101,4 | 101,4 | 102,1 | 100,0 | 107,7 | - | 100,4 | 100,3 | 104,6 | 91,7 | - | - | 32 |
| 24 | 5 | 50833 | 49285 | 1270 | 234 | 39 | 5 | 39201 | 38875 | 321 | 5 | - | - | 33 |
| 24 | 5 | 52635 | 51052 | 1312 | 228 | 36 | 7 | 39681 | 39342 | 333 | 6 | - | - | 34 |
| 0 | 0 | 1802 | 1767 | 42 | -6 | -3 | 2 | 480 | 467 | 12 | 1 | - | - | 35 |
| 100,0 | 100,0 | 103,5 | 103,6 | 103,3 | 97,4 | 92,3 | 140,0 | 101,2 | 101,2 | 103,7 | 120,0 | - | - | 36 |
| 12 | 1 | 42993 | 41622 | 1122 | 204 | 37 | 8 | 34192 | 33845 | 332 | 14 | 1 | - | 37 |
| 12 | 1 | 43548 | 42148 | 1150 | 205 | 37 | 8 | 34407 | 34053 | 340 | 13 | 1 | - | 38 |
| 0 | 0 | 555 | 526 | 28 | 1 | 0 | 0 | 215 | 208 | 8 | -1 | 0 | - | 39 |
| 100,0 | 100,0 | 101,3 | 101,3 | 102,5 | 100,5 | 100,0 | 100,0 | 100,6 | 100,6 | 102,4 | 92,9 | 100,0 | - | 40 |

TABL. 3 PODMIOTY GOSPODARKI NARODOWEJ WEDŁUG PRZEWIDYWANEJ LICZBY PRACUJĄCYCH

| Lp. | WYSZCZEGÓLNIENIE a - 31.12.2013 r. b - 31.12.2014 r. c - przyrost d - 2013 = 100 | | | Ogółem | | | | Sektor | | | | |
|-----|----------------------------------------------------------------------------------------------|----------|---------------|---------------|--------------|--------------|--------------|--------------|---------------|-------------|-------------|-------------|
| | | | | razem | 0-9 | 10-49 | 50-249 | 250-999 | 1000 i więcej | razem | 0-9 | 10-49 |
| 1 | Podlaskie | a | 96517 | 92645 | 3033 | 743 | 78 | 18 | 3164 | 1783 | 924 | 412 |
| 2 | | b | 98339 | 94465 | 3043 | 735 | 78 | 18 | 3125 | 1761 | 915 | 405 |
| 3 | | c | 1822 | 1820 | 10 | -8 | 0 | 0 | -39 | -22 | -9 | -7 |
| 4 | | d | 101,9 | 102,0 | 100,3 | 98,9 | 100,0 | 100,0 | 98,8 | 98,8 | 99,0 | 98,3 |
| | <i>Podregiony:</i> | | | | | | | | | | | |
| 5 | białostocki | a | 48543 | 46624 | 1484 | 374 | 50 | 11 | 1016 | 506 | 294 | 187 |
| 6 | | b | 49737 | 47813 | 1495 | 368 | 50 | 11 | 990 | 489 | 290 | 183 |
| 7 | | c | 1194 | 1189 | 11 | -6 | 0 | 0 | -26 | -17 | -4 | -4 |
| 8 | | d | 102,5 | 102,6 | 100,7 | 98,4 | 100,0 | 100,0 | 97,4 | 96,6 | 98,6 | 97,9 |
| 9 | łomżyński | a | 28362 | 27186 | 928 | 226 | 18 | 4 | 1231 | 714 | 372 | 135 |
| 10 | | b | 28705 | 27532 | 926 | 225 | 18 | 4 | 1218 | 704 | 372 | 132 |
| 11 | | c | 343 | 346 | -2 | -1 | 0 | 0 | -13 | -10 | 0 | -3 |
| 12 | | d | 101,2 | 101,3 | 99,8 | 99,6 | 100,0 | 100,0 | 98,9 | 98,6 | 100,0 | 97,8 |
| 13 | suwalski | a | 19612 | 18835 | 621 | 143 | 10 | 3 | 917 | 563 | 258 | 90 |
| 14 | | b | 19897 | 19120 | 622 | 142 | 10 | 3 | 917 | 568 | 253 | 90 |
| 15 | | c | 285 | 285 | 1 | -1 | 0 | 0 | 0 | 5 | -5 | 0 |
| 16 | | d | 101,5 | 101,5 | 100,2 | 99,3 | 100,0 | 100,0 | 100,0 | 100,9 | 98,1 | 100,0 |
| 17 | Pomorskie | a | 271784 | 260389 | 9207 | 1944 | 203 | 41 | 7890 | 5525 | 1469 | 805 |
| 18 | | b | 275990 | 264455 | 9348 | 1945 | 206 | 36 | 7870 | 5517 | 1458 | 804 |
| 19 | | c | 4206 | 4066 | 141 | 1 | 3 | -5 | -20 | -8 | -11 | -1 |
| 20 | | d | 101,5 | 101,6 | 101,5 | 100,1 | 101,5 | 87,8 | 99,7 | 99,9 | 99,3 | 99,9 |
| | <i>Podregiony:</i> | | | | | | | | | | | |
| 21 | gdański | a | 61044 | 58757 | 1899 | 368 | 17 | 3 | 1333 | 809 | 362 | 157 |
| 22 | | b | 62853 | 60524 | 1939 | 369 | 18 | 3 | 1305 | 780 | 361 | 158 |
| 23 | | c | 1809 | 1767 | 40 | 1 | 1 | 0 | -28 | -29 | -1 | 1 |
| 24 | | d | 103,0 | 103,0 | 102,1 | 100,3 | 105,9 | 100,0 | 97,9 | 96,4 | 99,7 | 100,6 |
| 25 | ślupski | a | 50167 | 48101 | 1627 | 397 | 38 | 4 | 2073 | 1431 | 423 | 204 |
| 26 | | b | 50495 | 48417 | 1637 | 399 | 39 | 3 | 2078 | 1437 | 421 | 205 |
| 27 | | c | 328 | 316 | 10 | 2 | 1 | -1 | 5 | 6 | -2 | 1 |
| 28 | | d | 100,7 | 100,7 | 100,6 | 100,5 | 102,6 | 75,0 | 100,2 | 100,4 | 99,5 | 100,5 |
| 29 | starogardzki | a | 44701 | 42626 | 1670 | 368 | 29 | 8 | 1902 | 1320 | 405 | 166 |
| 30 | | b | 45064 | 42991 | 1674 | 363 | 28 | 8 | 1912 | 1335 | 404 | 163 |
| 31 | | c | 363 | 365 | 4 | -5 | -1 | 0 | 10 | 15 | -1 | -3 |
| 32 | | d | 100,8 | 100,9 | 100,2 | 98,6 | 96,6 | 100,0 | 100,5 | 101,1 | 99,8 | 98,2 |
| 33 | trójmiejski | a | 115872 | 110905 | 4011 | 811 | 119 | 26 | 2582 | 1965 | 279 | 278 |
| 34 | | b | 117578 | 112523 | 4098 | 814 | 121 | 22 | 2575 | 1965 | 272 | 278 |
| 35 | | c | 1706 | 1618 | 87 | 3 | 2 | -4 | -7 | 0 | -7 | 0 |
| 36 | | d | 101,5 | 101,5 | 102,2 | 100,4 | 101,7 | 84,6 | 99,7 | 100,0 | 97,5 | 100,0 |

ORAZ WOJEWÓDZTW I PODREGIONÓW (cd.)

| publiczny | | Sektor prywatny | | | | | | | | | | | | Lp. |
|--------------|---------------|-----------------|---------------|--------------|--------------|--------------|---------------|----------------------|---------------|--------------|--------------|--------------|---------------|-----|
| 250-999 | 1000 i więcej | razem | 0-9 | 10-49 | 50-249 | 250-999 | 1000 i więcej | w tym osoby fizyczne | | | | | | |
| | | | | | | | | razem | 0-9 | 10-49 | 50-249 | 250-999 | 1000 i więcej | |
| 35 | 10 | 93353 | 90862 | 2109 | 331 | 43 | 8 | 75021 | 74452 | 546 | 21 | 2 | - | 1 |
| 34 | 10 | 95187 | 92677 | 2128 | 330 | 44 | 8 | 75930 | 75331 | 573 | 24 | 2 | - | 2 |
| -1 | 0 | 1834 | 1815 | 19 | -1 | 1 | 0 | 909 | 879 | 27 | 3 | 0 | - | 3 |
| 97,1 | 100,0 | 102,0 | 102,0 | 100,9 | 99,7 | 102,3 | 100,0 | 101,2 | 101,2 | 104,9 | 114,3 | 100,0 | - | 4 |
| 21 | 8 | 47527 | 46118 | 1190 | 187 | 29 | 3 | 37458 | 37170 | 276 | 11 | 1 | - | 5 |
| 20 | 8 | 48728 | 47305 | 1205 | 185 | 30 | 3 | 38123 | 37818 | 291 | 13 | 1 | - | 6 |
| -1 | 0 | 1201 | 1187 | 15 | -2 | 1 | 0 | 665 | 648 | 15 | 2 | 0 | - | 7 |
| 95,2 | 100,0 | 102,5 | 102,6 | 101,3 | 98,9 | 103,4 | 100,0 | 101,8 | 101,7 | 105,4 | 118,2 | 100,0 | - | 8 |
| 9 | 1 | 27131 | 26472 | 556 | 91 | 9 | 3 | 22447 | 22248 | 190 | 9 | - | - | 9 |
| 9 | 1 | 27483 | 26824 | 554 | 93 | 9 | 3 | 22576 | 22373 | 193 | 10 | - | - | 10 |
| 0 | 0 | 352 | 352 | -2 | 2 | 0 | 0 | 129 | 125 | 3 | 1 | - | - | 11 |
| 100,0 | 100,0 | 101,3 | 101,3 | 99,6 | 102,2 | 100,0 | 100,0 | 100,6 | 100,6 | 101,6 | 111,1 | - | - | 12 |
| 5 | 1 | 18695 | 18272 | 363 | 53 | 5 | 2 | 15116 | 15034 | 80 | 1 | 1 | - | 13 |
| 5 | 1 | 18976 | 18548 | 369 | 52 | 5 | 2 | 15231 | 15140 | 89 | 1 | 1 | - | 14 |
| 0 | 0 | 281 | 276 | 6 | -1 | 0 | 0 | 115 | 106 | 9 | 0 | 0 | - | 15 |
| 100,0 | 100,0 | 101,5 | 101,5 | 101,7 | 98,1 | 100,0 | 100,0 | 100,8 | 100,7 | 111,3 | 100,0 | 100,0 | - | 16 |
| 76 | 15 | 263894 | 254864 | 7738 | 1139 | 127 | 26 | 196384 | 194398 | 1905 | 77 | 3 | 1 | 17 |
| 78 | 13 | 268106 | 258924 | 7890 | 1141 | 128 | 23 | 197763 | 195726 | 1956 | 78 | 3 | - | 18 |
| 2 | -2 | 4212 | 4060 | 152 | 2 | 1 | -3 | 1379 | 1328 | 51 | 1 | 0 | -1 | 19 |
| 102,6 | 86,7 | 101,6 | 101,6 | 102,0 | 100,2 | 100,8 | 88,5 | 100,7 | 100,7 | 102,7 | 101,3 | 100,0 | x | 20 |
| 4 | 1 | 59711 | 57948 | 1537 | 211 | 13 | 2 | 48917 | 48424 | 480 | 12 | 1 | - | 21 |
| 5 | 1 | 61545 | 59741 | 1578 | 211 | 13 | 2 | 50075 | 49566 | 495 | 13 | 1 | - | 22 |
| 1 | 0 | 1834 | 1793 | 41 | 0 | 0 | 0 | 1158 | 1142 | 15 | 1 | 0 | - | 23 |
| 125,0 | 100,0 | 103,1 | 103,1 | 102,7 | 100,0 | 100,0 | 100,0 | 102,4 | 102,4 | 103,1 | 108,3 | 100,0 | - | 24 |
| 15 | - | 48094 | 46670 | 1204 | 193 | 23 | 4 | 37232 | 36837 | 372 | 22 | 1 | - | 25 |
| 15 | - | 48417 | 46980 | 1216 | 194 | 24 | 3 | 37199 | 36794 | 382 | 22 | 1 | - | 26 |
| 0 | - | 323 | 310 | 12 | 1 | 1 | -1 | -33 | -43 | 10 | 0 | 0 | - | 27 |
| 100,0 | - | 100,7 | 100,7 | 101,0 | 100,5 | 104,3 | 75,0 | 99,9 | 99,9 | 102,7 | 100,0 | 100,0 | - | 28 |
| 10 | 1 | 42799 | 41306 | 1265 | 202 | 19 | 7 | 33843 | 33424 | 394 | 24 | 1 | - | 29 |
| 9 | 1 | 43151 | 41655 | 1270 | 200 | 19 | 7 | 33892 | 33471 | 396 | 24 | 1 | - | 30 |
| -1 | 0 | 352 | 349 | 5 | -2 | 0 | 0 | 49 | 47 | 2 | 0 | 0 | - | 31 |
| 90,0 | 100,0 | 100,8 | 100,8 | 100,4 | 99,0 | 100,0 | 100,0 | 100,1 | 100,1 | 100,5 | 100,0 | 100,0 | - | 32 |
| 47 | 13 | 113290 | 108940 | 3732 | 533 | 72 | 13 | 76392 | 75713 | 659 | 19 | - | 1 | 33 |
| 49 | 11 | 114993 | 110548 | 3826 | 536 | 72 | 11 | 76597 | 75895 | 683 | 19 | - | - | 34 |
| 2 | -2 | 1703 | 1608 | 94 | 3 | 0 | -2 | 205 | 182 | 24 | 0 | - | -1 | 35 |
| 104,3 | 84,6 | 101,5 | 101,5 | 102,5 | 100,6 | 100,0 | 84,6 | 100,3 | 100,2 | 103,6 | 100,0 | - | x | 36 |

TABL. 3. PODMIOTY GOSPODARKI NARODOWEJ WEDŁUG PRZEWIDYWANEJ LICZBY PRACUJĄCYCH

| Lp. | WYSZCZEGÓLNIENIE a - 31.12.2013 r. b - 31.12.2014 r. c - przyrost d - 2013 = 100 | | Ogółem | | | | | Sektor | | | | |
|-----|----------------------------------------------------------------------------------------------|---|--------|--------|-------|--------|---------|---------------|-------|-------|-------|--------|
| | | | razem | 0-9 | 10-49 | 50-249 | 250-999 | 1000 i więcej | razem | 0-9 | 10-49 | 50-249 |
| 1 | Śląskie | a | 460350 | 436932 | 19142 | 3697 | 503 | 76 | 16179 | 11377 | 3195 | 1424 |
| 2 | | b | 461933 | 438364 | 19291 | 3708 | 492 | 78 | 16103 | 11316 | 3185 | 1424 |
| 3 | | c | 1583 | 1432 | 149 | 11 | -11 | 2 | -76 | -61 | -10 | 0 |
| 4 | | d | 100,3 | 100,3 | 100,8 | 100,3 | 97,8 | 102,6 | 99,5 | 99,5 | 99,7 | 100,0 |
| | <i>Podregiony:</i> | | | | | | | | | | | |
| 5 | bielski | a | 74786 | 71067 | 3085 | 546 | 76 | 12 | 1991 | 1196 | 599 | 182 |
| 6 | | b | 75494 | 71768 | 3089 | 549 | 76 | 12 | 1985 | 1208 | 577 | 186 |
| 7 | | c | 708 | 701 | 4 | 3 | 0 | 0 | -6 | 12 | -22 | 4 |
| 8 | | d | 100,9 | 101,0 | 100,1 | 100,5 | 100,0 | 100,0 | 99,7 | 101,0 | 96,3 | 102,2 |
| 9 | bytomski | a | 41567 | 39446 | 1764 | 322 | 33 | 2 | 1980 | 1513 | 309 | 145 |
| 10 | | b | 41980 | 39855 | 1781 | 313 | 29 | 2 | 1987 | 1522 | 311 | 143 |
| 11 | | c | 413 | 409 | 17 | -9 | -4 | 0 | 7 | 9 | 2 | -2 |
| 12 | | d | 101,0 | 101,0 | 101,0 | 97,2 | 87,9 | 100,0 | 100,4 | 100,6 | 100,6 | 98,6 |
| 13 | częstochowski | a | 51442 | 48883 | 2128 | 379 | 46 | 6 | 1338 | 786 | 415 | 123 |
| 14 | | b | 51523 | 48961 | 2136 | 377 | 43 | 6 | 1345 | 792 | 417 | 123 |
| 15 | | c | 81 | 78 | 8 | -2 | -3 | 0 | 7 | 6 | 2 | 0 |
| 16 | | d | 100,2 | 100,2 | 100,4 | 99,5 | 93,5 | 100,0 | 100,5 | 100,8 | 100,5 | 100,0 |
| 17 | gliwicki | a | 49538 | 47018 | 2009 | 428 | 75 | 8 | 3326 | 2880 | 254 | 161 |
| 18 | | b | 49572 | 47050 | 2006 | 432 | 75 | 9 | 3283 | 2843 | 250 | 158 |
| 19 | | c | 34 | 32 | -3 | 4 | 0 | 1 | -43 | -37 | -4 | -3 |
| 20 | | d | 100,1 | 100,1 | 99,9 | 100,9 | 100,0 | 112,5 | 98,7 | 98,7 | 98,4 | 98,1 |
| 21 | katowicki | a | 83596 | 78766 | 3875 | 793 | 139 | 23 | 2990 | 2211 | 432 | 281 |
| 22 | | b | 83913 | 79048 | 3910 | 795 | 137 | 23 | 2997 | 2218 | 436 | 278 |
| 23 | | c | 317 | 282 | 35 | 2 | -2 | 0 | 7 | 7 | 4 | -3 |
| 24 | | d | 100,4 | 100,4 | 100,9 | 100,3 | 98,6 | 100,0 | 100,2 | 100,3 | 100,9 | 98,9 |
| 25 | rybnicki | a | 49778 | 47110 | 2183 | 435 | 44 | 6 | 1643 | 940 | 479 | 206 |
| 26 | | b | 49999 | 47307 | 2203 | 439 | 43 | 7 | 1625 | 918 | 480 | 210 |
| 27 | | c | 221 | 197 | 20 | 4 | -1 | 1 | -18 | -22 | 1 | 4 |
| 28 | | d | 100,4 | 100,4 | 100,9 | 100,9 | 97,7 | 116,7 | 98,9 | 97,7 | 100,2 | 101,9 |
| 29 | sosnowiecki | a | 71249 | 68226 | 2456 | 499 | 56 | 12 | 1928 | 1277 | 414 | 215 |
| 30 | | b | 70804 | 67734 | 2497 | 504 | 57 | 12 | 1894 | 1242 | 418 | 213 |
| 31 | | c | -445 | -492 | 41 | 5 | 1 | 0 | -34 | -35 | 4 | -2 |
| 32 | | d | 99,4 | 99,3 | 101,7 | 101,0 | 101,8 | 100,0 | 98,2 | 97,3 | 101,0 | 99,1 |
| 33 | tyski | a | 38394 | 36416 | 1642 | 295 | 34 | 7 | 983 | 574 | 293 | 111 |
| 34 | | b | 38648 | 36641 | 1669 | 299 | 32 | 7 | 987 | 573 | 296 | 113 |
| 35 | | c | 254 | 225 | 27 | 4 | -2 | 0 | 4 | -1 | 3 | 2 |
| 36 | | d | 100,7 | 100,6 | 101,6 | 101,4 | 94,1 | 100,0 | 100,4 | 99,8 | 101,0 | 101,8 |

ORAZ WOJEWÓDZTW I PODREGIONÓW (cd.)

| publiczny | | Sektor prywatny | | | | | | | | | | | | Lp. |
|-------------|---------------|-----------------|---------------|--------------|--------------|-------------|---------------|----------------------|---------------|--------------|-------------|--------------|---------------|-----|
| 250-999 | 1000 i więcej | razem | 0-9 | 10-49 | 50-249 | 250-999 | 1000 i więcej | w tym osoby fizyczne | | | | | | |
| | | | | | | | | razem | 0-9 | 10-49 | 50-249 | 250-999 | 1000 i więcej | |
| 154 | 29 | 444171 | 425555 | 15947 | 2273 | 349 | 47 | 338303 | 333666 | 4435 | 192 | 8 | 2 | 1 |
| 149 | 29 | 445791 | 427009 | 16106 | 2284 | 343 | 49 | 335349 | 330710 | 4446 | 183 | 8 | 2 | 2 |
| -5 | 0 | 1620 | 1454 | 159 | 11 | -6 | 2 | -2954 | -2956 | 11 | -9 | 0 | 0 | 3 |
| 96,8 | 100,0 | 100,4 | 100,3 | 101,0 | 100,5 | 98,3 | 104,3 | 99,1 | 99,1 | 100,2 | 95,3 | 100,0 | 100,0 | 4 |
| 13 | 1 | 72795 | 69871 | 2486 | 364 | 63 | 11 | 57130 | 56184 | 898 | 46 | 2 | - | 5 |
| 13 | 1 | 73504 | 70555 | 2512 | 363 | 63 | 11 | 57159 | 56231 | 885 | 41 | 2 | - | 6 |
| 0 | 0 | 709 | 684 | 26 | -1 | 0 | 0 | 29 | 47 | -13 | -5 | 0 | - | 7 |
| 100,0 | 100,0 | 101,0 | 101,0 | 101,0 | 99,7 | 100,0 | 100,0 | 100,1 | 100,1 | 98,6 | 89,1 | 100,0 | - | 8 |
| 13 | - | 39587 | 37933 | 1455 | 177 | 20 | 2 | 29540 | 29079 | 447 | 12 | 1 | 1 | 9 |
| 11 | - | 39992 | 38332 | 1470 | 170 | 18 | 2 | 29534 | 29066 | 453 | 13 | 1 | 1 | 10 |
| -2 | - | 405 | 399 | 15 | -7 | -2 | 0 | -6 | -13 | 6 | 1 | 0 | 0 | 11 |
| 84,6 | - | 101,0 | 101,1 | 101,0 | 96,0 | 90,0 | 100,0 | 100,0 | 100,0 | 101,3 | 108,3 | 100,0 | 100,0 | 12 |
| 12 | 2 | 50104 | 48097 | 1713 | 256 | 34 | 4 | 40474 | 39837 | 591 | 45 | 1 | - | 13 |
| 11 | 2 | 50171 | 48162 | 1719 | 254 | 32 | 4 | 40153 | 39522 | 588 | 42 | 1 | - | 14 |
| -1 | 0 | 67 | 65 | 6 | -2 | -2 | 0 | -321 | -315 | -3 | -3 | 0 | - | 15 |
| 91,7 | 100,0 | 100,1 | 100,1 | 100,4 | 99,2 | 94,1 | 100,0 | 99,2 | 99,2 | 99,5 | 93,3 | 100,0 | - | 16 |
| 28 | 3 | 46212 | 44138 | 1755 | 267 | 47 | 5 | 32869 | 32470 | 381 | 15 | 2 | 1 | 17 |
| 28 | 4 | 46288 | 44206 | 1756 | 274 | 47 | 5 | 32412 | 32013 | 382 | 14 | 2 | 1 | 18 |
| 0 | 1 | 76 | 68 | 1 | 7 | 0 | 0 | -457 | -457 | 1 | -1 | 0 | 0 | 19 |
| 100,0 | 133,3 | 100,2 | 100,2 | 100,1 | 102,6 | 100,0 | 100,0 | 98,6 | 98,6 | 100,3 | 93,3 | 100,0 | 100,0 | 20 |
| 51 | 15 | 80606 | 76555 | 3443 | 512 | 88 | 8 | 56493 | 55791 | 678 | 24 | - | - | 21 |
| 50 | 15 | 80903 | 76817 | 3474 | 517 | 87 | 8 | 55651 | 54955 | 672 | 24 | - | - | 22 |
| -1 | 0 | 297 | 262 | 31 | 5 | -1 | 0 | -842 | -836 | -6 | 0 | - | - | 23 |
| 98,0 | 100,0 | 100,4 | 100,3 | 100,9 | 101,0 | 98,9 | 100,0 | 98,5 | 98,5 | 99,1 | 100,0 | - | - | 24 |
| 14 | 4 | 48135 | 46170 | 1704 | 229 | 30 | 2 | 37761 | 37287 | 459 | 14 | 1 | - | 25 |
| 13 | 4 | 48373 | 46388 | 1723 | 229 | 30 | 3 | 37569 | 37086 | 468 | 14 | 1 | - | 26 |
| -1 | 0 | 238 | 218 | 19 | 0 | 0 | 1 | -192 | -201 | 9 | 0 | 0 | - | 27 |
| 92,9 | 100,0 | 100,5 | 100,5 | 101,1 | 100,0 | 100,0 | 150,0 | 99,5 | 99,5 | 102,0 | 100,0 | 100,0 | - | 28 |
| 18 | 4 | 69321 | 66949 | 2042 | 284 | 38 | 8 | 54795 | 54246 | 533 | 15 | 1 | - | 29 |
| 18 | 3 | 68905 | 66487 | 2079 | 291 | 39 | 9 | 53802 | 53242 | 544 | 15 | 1 | - | 30 |
| 0 | -1 | -416 | -462 | 37 | 7 | 1 | 1 | -993 | -1004 | 11 | 0 | 0 | - | 31 |
| 100,0 | 75,0 | 99,4 | 99,3 | 101,8 | 102,5 | 102,6 | 112,5 | 98,2 | 98,1 | 102,1 | 100,0 | 100,0 | - | 32 |
| 5 | - | 37411 | 35842 | 1349 | 184 | 29 | 7 | 29241 | 28772 | 448 | 21 | - | - | 33 |
| 5 | - | 37655 | 36062 | 1373 | 186 | 27 | 7 | 29069 | 28595 | 454 | 20 | - | - | 34 |
| 0 | - | 244 | 220 | 24 | 2 | -2 | 0 | -172 | -177 | 6 | -1 | - | - | 35 |
| 100,0 | - | 100,7 | 100,6 | 101,8 | 101,1 | 93,1 | 100,0 | 99,4 | 99,4 | 101,3 | 95,2 | - | - | 36 |

TABL. 3 PODMIOTY GOSPODARKI NARODOWEJ WEDŁUG PRZEWIDYWANEJ LICZBY PRACUJĄCYCH

| Lp. | WYSZCZEGÓLNIENIE | | | Ogółem | | | | Sektor | | | | |
|-----|--------------------------------------------------------------------------|----------|---------------|---------------|--------------|--------------|---------------|--------------|-------------|-------------|-------------|--------------|
| | a - 31.12.2013 r. b - 31.12.2014 r. c - przyrost d - 2013 = 100 | razem | 0-9 | 10-49 | 50-249 | 250-999 | 1000 i więcej | razem | 0-9 | 10-49 | 50-249 | |
| 1 | Świętokrzyskie | a | 109882 | 104873 | 4045 | 846 | 100 | 18 | 3274 | 1770 | 1052 | 412 |
| 2 | | b | 110130 | 105140 | 4020 | 850 | 101 | 19 | 3210 | 1729 | 1033 | 409 |
| 3 | | c | 248 | 267 | -25 | 4 | 1 | 1 | -64 | -41 | -19 | -3 |
| 4 | | d | 100,2 | 100,3 | 99,4 | 100,5 | 101,0 | 105,6 | 98,0 | 97,7 | 98,2 | 99,3 |
| | <i>Podregiony:</i> | | | | | | | | | | | |
| 5 | kielecki | a | 75915 | 72530 | 2715 | 580 | 75 | 15 | 1827 | 968 | 547 | 282 |
| 6 | | b | 75934 | 72566 | 2699 | 578 | 76 | 15 | 1794 | 950 | 538 | 275 |
| 7 | | c | 19 | 36 | -16 | -2 | 1 | 0 | -33 | -18 | -9 | -7 |
| 8 | | d | 100,0 | 100,0 | 99,4 | 99,7 | 101,3 | 100,0 | 98,2 | 98,1 | 98,4 | 97,5 |
| 9 | sandomiersko- jędrzejowski | a | 33967 | 32343 | 1330 | 266 | 25 | 3 | 1447 | 802 | 505 | 130 |
| 10 | | b | 34196 | 32574 | 1321 | 272 | 25 | 4 | 1416 | 779 | 495 | 134 |
| 11 | | c | 229 | 231 | -9 | 6 | 0 | 1 | -31 | -23 | -10 | 4 |
| 12 | | d | 100,7 | 100,7 | 99,3 | 102,3 | 100,0 | 133,3 | 97,9 | 97,1 | 98,0 | 103,1 |
| 13 | Warmińsko-mazurskie | a | 122226 | 116539 | 4555 | 1016 | 104 | 12 | 5596 | 3799 | 1252 | 495 |
| 14 | | b | 123361 | 117706 | 4531 | 1009 | 103 | 12 | 5466 | 3708 | 1222 | 486 |
| 15 | | c | 1135 | 1167 | -24 | -7 | -1 | 0 | -130 | -91 | -30 | -9 |
| 16 | | d | 100,9 | 101,0 | 99,5 | 99,3 | 99,0 | 100,0 | 97,7 | 97,6 | 97,6 | 98,2 |
| | <i>Podregiony:</i> | | | | | | | | | | | |
| 17 | elbląski | a | 41571 | 39485 | 1666 | 378 | 37 | 5 | 2290 | 1633 | 470 | 175 |
| 18 | | b | 42040 | 39962 | 1661 | 375 | 37 | 5 | 2163 | 1517 | 461 | 173 |
| 19 | | c | 469 | 477 | -5 | -3 | 0 | 0 | -127 | -116 | -9 | -2 |
| 20 | | d | 101,1 | 101,2 | 99,7 | 99,2 | 100,0 | 100,0 | 94,5 | 92,9 | 98,1 | 98,9 |
| 21 | elcki | a | 23182 | 22154 | 828 | 187 | 12 | 1 | 1075 | 684 | 274 | 111 |
| 22 | | b | 23478 | 22468 | 818 | 180 | 11 | 1 | 1072 | 701 | 262 | 103 |
| 23 | | c | 296 | 314 | -10 | -7 | -1 | 0 | -3 | 17 | -12 | -8 |
| 24 | | d | 101,3 | 101,4 | 98,8 | 96,3 | 91,7 | 100,0 | 99,7 | 102,5 | 95,6 | 92,8 |
| 25 | olsztyński | a | 57473 | 54900 | 2061 | 451 | 55 | 6 | 2231 | 1482 | 508 | 209 |
| 26 | | b | 57843 | 55276 | 2052 | 454 | 55 | 6 | 2231 | 1490 | 499 | 210 |
| 27 | | c | 370 | 376 | -9 | 3 | 0 | 0 | 0 | 8 | -9 | 1 |
| 28 | | d | 100,6 | 100,7 | 99,6 | 100,7 | 100,0 | 100,0 | 100,0 | 100,5 | 98,2 | 100,5 |
| 29 | Wielkopolskie | a | 397855 | 378656 | 15667 | 3101 | 361 | 70 | 9734 | 5867 | 2718 | 1035 |
| 30 | | b | 404419 | 385072 | 15823 | 3089 | 365 | 70 | 9685 | 5834 | 2695 | 1042 |
| 31 | | c | 6564 | 6416 | 156 | -12 | 4 | 0 | -49 | -33 | -23 | 7 |
| 32 | | d | 101,6 | 101,7 | 101,0 | 99,6 | 101,1 | 100,0 | 99,5 | 99,4 | 99,2 | 100,7 |
| | <i>Podregiony:</i> | | | | | | | | | | | |
| 33 | kaliski | a | 62653 | 59695 | 2382 | 526 | 45 | 5 | 1926 | 1166 | 557 | 192 |
| 34 | | b | 63538 | 60560 | 2403 | 524 | 46 | 5 | 1929 | 1172 | 553 | 193 |
| 35 | | c | 885 | 865 | 21 | -2 | 1 | 0 | 3 | 6 | -4 | 1 |
| 36 | | d | 101,4 | 101,4 | 100,9 | 99,6 | 102,2 | 100,0 | 100,2 | 100,5 | 99,3 | 100,5 |

ORAZ WOJEWÓDZTW I PODREGIONÓW (cd.)

| publiczny | | Sektor prywatny | | | | | | | | | | | | Lp. |
|--------------|---------------|-----------------|---------------|--------------|--------------|--------------|---------------|----------------------|---------------|--------------|--------------|--------------|---------------|-----|
| 250-999 | 1000 i więcej | razem | 0-9 | 10-49 | 50-249 | 250-999 | 1000 i więcej | w tym osoby fizyczne | | | | | | |
| | | | | | | | | razem | 0-9 | 10-49 | 50-249 | 250-999 | 1000 i więcej | |
| 33 | 7 | 106608 | 103103 | 2993 | 434 | 67 | 11 | 85220 | 84295 | 888 | 36 | 1 | - | 1 |
| 32 | 7 | 106911 | 103402 | 2987 | 441 | 69 | 12 | 84722 | 83801 | 883 | 37 | 1 | - | 2 |
| -1 | 0 | 303 | 299 | -6 | 7 | 2 | 1 | -498 | -494 | -5 | 1 | 0 | - | 3 |
| 97,0 | 100,0 | 100,3 | 100,3 | 99,8 | 101,6 | 103,0 | 109,1 | 99,4 | 99,4 | 99,4 | 102,8 | 100,0 | - | 4 |
| 23 | 7 | 74088 | 71562 | 2168 | 298 | 52 | 8 | 58847 | 58254 | 575 | 17 | 1 | - | 5 |
| 24 | 7 | 74133 | 71609 | 2161 | 303 | 52 | 8 | 58313 | 57723 | 572 | 17 | 1 | - | 6 |
| 1 | 0 | 45 | 47 | -7 | 5 | 0 | 0 | -534 | -531 | -3 | 0 | 0 | - | 7 |
| 104,3 | 100,0 | 100,1 | 100,1 | 99,7 | 101,7 | 100,0 | 100,0 | 99,1 | 99,1 | 99,5 | 100,0 | 100,0 | - | 8 |
| 10 | - | 32520 | 31541 | 825 | 136 | 15 | 3 | 26373 | 26041 | 313 | 19 | - | - | 9 |
| 8 | - | 32778 | 31793 | 826 | 138 | 17 | 4 | 26409 | 26078 | 311 | 20 | - | - | 10 |
| -2 | - | 258 | 252 | 1 | 2 | 2 | 1 | 36 | 37 | -2 | 1 | - | - | 11 |
| 80,0 | - | 100,8 | 100,8 | 100,1 | 101,5 | 113,3 | 133,3 | 100,1 | 100,1 | 99,4 | 105,3 | - | - | 12 |
| 45 | 5 | 116630 | 112740 | 3303 | 521 | 59 | 7 | 87655 | 86535 | 1067 | 52 | 1 | - | 13 |
| 45 | 5 | 117890 | 113993 | 3309 | 523 | 58 | 7 | 87701 | 86577 | 1072 | 51 | 1 | - | 14 |
| 0 | 0 | 1260 | 1253 | 6 | 2 | -1 | 0 | 46 | 42 | 5 | -1 | 0 | - | 15 |
| 100,0 | 100,0 | 101,1 | 101,1 | 100,2 | 100,4 | 98,3 | 100,0 | 100,1 | 100,0 | 100,5 | 98,1 | 100,0 | - | 16 |
| 11 | 1 | 39281 | 37852 | 1196 | 203 | 26 | 4 | 30003 | 29552 | 421 | 29 | 1 | - | 17 |
| 11 | 1 | 39877 | 38445 | 1200 | 202 | 26 | 4 | 30186 | 29721 | 434 | 30 | 1 | - | 18 |
| 0 | 0 | 596 | 593 | 4 | -1 | 0 | 0 | 183 | 169 | 13 | 1 | 0 | - | 19 |
| 100,0 | 100,0 | 101,5 | 101,6 | 100,3 | 99,5 | 100,0 | 100,0 | 100,6 | 100,6 | 103,1 | 103,4 | 100,0 | - | 20 |
| 5 | 1 | 22107 | 21470 | 554 | 76 | 7 | - | 16818 | 16625 | 189 | 4 | - | - | 21 |
| 5 | 1 | 22404 | 21765 | 556 | 77 | 6 | - | 16876 | 16684 | 188 | 4 | - | - | 22 |
| 0 | 0 | 297 | 295 | 2 | 1 | -1 | - | 58 | 59 | -1 | 0 | - | - | 23 |
| 100,0 | 100,0 | 101,3 | 101,4 | 100,4 | 101,3 | 85,7 | - | 100,3 | 100,4 | 99,5 | 100,0 | - | - | 24 |
| 29 | 3 | 55242 | 53418 | 1553 | 242 | 26 | 3 | 40834 | 40358 | 457 | 19 | - | - | 25 |
| 29 | 3 | 55609 | 53783 | 1553 | 244 | 26 | 3 | 40639 | 40172 | 450 | 17 | - | - | 26 |
| 0 | 0 | 367 | 365 | 0 | 2 | 0 | 0 | -195 | -186 | -7 | -2 | - | - | 27 |
| 100,0 | 100,0 | 100,7 | 100,7 | 100,0 | 100,8 | 100,0 | 100,0 | 99,5 | 99,5 | 98,5 | 89,5 | - | - | 28 |
| 93 | 21 | 388121 | 372789 | 12949 | 2066 | 268 | 49 | 299909 | 295720 | 3966 | 219 | 4 | - | 29 |
| 93 | 21 | 394561 | 379065 | 13128 | 2047 | 272 | 49 | 300782 | 296596 | 3978 | 204 | 4 | - | 30 |
| 0 | 0 | 6440 | 6276 | 179 | -19 | 4 | 0 | 873 | 876 | 12 | -15 | 0 | - | 31 |
| 100,0 | 100,0 | 101,7 | 101,7 | 101,4 | 99,1 | 101,5 | 100,0 | 100,3 | 100,3 | 100,3 | 93,2 | 100,0 | - | 32 |
| 10 | 1 | 60727 | 58529 | 1825 | 334 | 35 | 4 | 49094 | 48380 | 667 | 47 | - | - | 33 |
| 10 | 1 | 61597 | 59376 | 1850 | 331 | 36 | 4 | 49377 | 48649 | 683 | 45 | - | - | 34 |
| 0 | 0 | 870 | 847 | 25 | -3 | 1 | 0 | 283 | 269 | 16 | -2 | - | - | 35 |
| 100,0 | 100,0 | 101,4 | 101,4 | 101,4 | 99,1 | 102,9 | 100,0 | 100,6 | 100,6 | 102,4 | 95,7 | - | - | 36 |

TABL. 3 PODMIOTY GOSPODARKI NARODOWEJ WEDŁUG PRZEWIDYWANEJ LICZBY PRACUJĄCYCH

| Lp. | WYSZCZEGÓLNIENIE a - 31.12.2013 r. b - 31.12.2014 r. c - przyrost d - 2013 = 100 | | Ogółem | | | | | | Sektor | | | |
|-----|----------------------------------------------------------------------------------------------|----------|---------------|---------------|--------------|-------------|-------------|---------------|--------------|--------------|-------------|--------------|
| | | | razem | 0-9 | 10-49 | 50-249 | 250-999 | 1000 i więcej | razem | 0-9 | 10-49 | 50-249 |
| 1 | koniński | a | 58725 | 56115 | 2124 | 434 | 43 | 9 | 1818 | 1030 | 575 | 200 |
| 2 | | b | 59429 | 56822 | 2115 | 439 | 44 | 9 | 1792 | 1009 | 565 | 205 |
| 3 | | c | 704 | 707 | -9 | 5 | 1 | 0 | -26 | -21 | -10 | 5 |
| 4 | | d | 101,2 | 101,3 | 99,6 | 101,2 | 102,3 | 100,0 | 98,6 | 98,0 | 98,3 | 102,5 |
| 5 | leszczyński | a | 56992 | 53774 | 2626 | 532 | 53 | 7 | 1771 | 1128 | 474 | 159 |
| 6 | | b | 57361 | 54146 | 2631 | 524 | 53 | 7 | 1759 | 1117 | 474 | 158 |
| 7 | | c | 369 | 372 | 5 | -8 | 0 | 0 | -12 | -11 | 0 | -1 |
| 8 | | d | 100,6 | 100,7 | 100,2 | 98,5 | 100,0 | 100,0 | 99,3 | 99,0 | 100,0 | 99,4 |
| 9 | pilski | a | 35095 | 33201 | 1577 | 286 | 26 | 5 | 1389 | 853 | 414 | 113 |
| 10 | | b | 35380 | 33482 | 1580 | 285 | 28 | 5 | 1381 | 851 | 408 | 113 |
| 11 | | c | 285 | 281 | 3 | -1 | 2 | 0 | -8 | -2 | -6 | 0 |
| 12 | | d | 100,8 | 100,8 | 100,2 | 99,7 | 107,7 | 100,0 | 99,4 | 99,8 | 98,6 | 100,0 |
| 13 | poznański | a | 79307 | 75596 | 3033 | 602 | 62 | 14 | 1292 | 711 | 409 | 166 |
| 14 | | b | 81594 | 77857 | 3060 | 600 | 62 | 15 | 1284 | 704 | 407 | 167 |
| 15 | | c | 2287 | 2261 | 27 | -2 | 0 | 1 | -8 | -7 | -2 | 1 |
| 16 | | d | 102,9 | 103,0 | 100,9 | 99,7 | 100,0 | 107,1 | 99,4 | 99,0 | 99,5 | 100,6 |
| 17 | m. Poznań | a | 105083 | 100275 | 3925 | 721 | 132 | 30 | 1538 | 979 | 289 | 205 |
| 18 | | b | 107117 | 102205 | 4034 | 717 | 132 | 29 | 1540 | 981 | 288 | 206 |
| 19 | | c | 2034 | 1930 | 109 | -4 | 0 | -1 | 2 | 2 | -1 | 1 |
| 20 | | d | 101,9 | 101,9 | 102,8 | 99,4 | 100,0 | 96,7 | 100,1 | 100,2 | 99,7 | 100,5 |
| 21 | Zachodnio-pomorskie | a | 219579 | 211537 | 6599 | 1301 | 122 | 20 | 7133 | 5149 | 1297 | 619 |
| 22 | | b | 219406 | 211345 | 6623 | 1298 | 120 | 20 | 7159 | 5182 | 1286 | 622 |
| 23 | | c | -173 | -192 | 24 | -3 | -2 | 0 | 26 | 33 | -11 | 3 |
| 24 | | d | 99,9 | 99,9 | 100,4 | 99,8 | 98,4 | 100,0 | 100,4 | 100,6 | 99,2 | 100,5 |
| 25 | <i>Podregiony:</i> koszaliński | a | 73159 | 70621 | 2055 | 437 | 42 | 4 | 2730 | 1943 | 537 | 229 |
| 26 | | b | 72940 | 70402 | 2052 | 440 | 42 | 4 | 2737 | 1953 | 531 | 231 |
| 27 | | c | -219 | -219 | -3 | 3 | 0 | 0 | 7 | 10 | -6 | 2 |
| 28 | | d | 99,7 | 99,7 | 99,9 | 100,7 | 100,0 | 100,0 | 100,3 | 100,5 | 98,9 | 100,9 |
| 29 | stargardzki | a | 38066 | 36532 | 1275 | 242 | 15 | 2 | 1511 | 1054 | 322 | 131 |
| 30 | | b | 37929 | 36392 | 1280 | 240 | 15 | 2 | 1518 | 1063 | 318 | 133 |
| 31 | | c | -137 | -140 | 5 | -2 | 0 | 0 | 7 | 9 | -4 | 2 |
| 32 | | d | 99,6 | 99,6 | 100,4 | 99,2 | 100,0 | 100,0 | 100,5 | 100,9 | 98,8 | 101,5 |
| 33 | m. Szczecin | a | 67292 | 64808 | 2035 | 386 | 52 | 11 | 1821 | 1481 | 154 | 148 |
| 34 | | b | 67316 | 64824 | 2046 | 384 | 51 | 11 | 1814 | 1477 | 152 | 147 |
| 35 | | c | 24 | 16 | 11 | -2 | -1 | 0 | -7 | -4 | -2 | -1 |
| 36 | | d | 100,0 | 100,0 | 100,5 | 99,5 | 98,1 | 100,0 | 99,6 | 99,7 | 98,7 | 99,3 |
| 37 | szczeciński | a | 41062 | 39576 | 1234 | 236 | 13 | 3 | 1071 | 671 | 284 | 111 |
| 38 | | b | 41221 | 39727 | 1245 | 234 | 12 | 3 | 1090 | 689 | 285 | 111 |
| 39 | | c | 159 | 151 | 11 | -2 | -1 | 0 | 19 | 18 | 1 | 0 |
| 40 | | d | 100,4 | 100,4 | 100,9 | 99,2 | 92,3 | 100,0 | 101,8 | 102,7 | 100,4 | 100,0 |

ORAZ WOJEWÓDZTW I PODREGIONÓW (dok.)

| publiczny | | Sektor prywatny | | | | | | | | | | | | Lp. |
|--------------|---------------|-----------------|---------------|--------------|-------------|-------------|---------------|----------------------|---------------|-------------|-------------|--------------|---------------|-----|
| 250-999 | 1000 i więcej | razem | 0-9 | 10-49 | 50-249 | 250-999 | 1000 i więcej | w tym osoby fizyczne | | | | | | |
| | | | | | | | | razem | 0-9 | 10-49 | 50-249 | 250-999 | 1000 i więcej | |
| 11 | 2 | 56907 | 55085 | 1549 | 234 | 32 | 7 | 46882 | 46278 | 582 | 22 | - | - | 1 |
| 11 | 2 | 57625 | 55801 | 1550 | 234 | 33 | 7 | 47142 | 46529 | 594 | 19 | - | - | 2 |
| 0 | 0 | 718 | 716 | 1 | 0 | 1 | 0 | 260 | 251 | 12 | -3 | - | - | 3 |
| 100,0 | 100,0 | 101,3 | 101,3 | 100,1 | 100,0 | 103,1 | 100,0 | 100,6 | 100,5 | 102,1 | 86,4 | - | - | 4 |
| 9 | 1 | 55221 | 52646 | 2152 | 373 | 44 | 6 | 44492 | 43820 | 640 | 30 | 2 | - | 5 |
| 9 | 1 | 55595 | 53022 | 2157 | 366 | 44 | 6 | 44390 | 43731 | 633 | 24 | 2 | - | 6 |
| 0 | 0 | 374 | 376 | 5 | -7 | 0 | 0 | -102 | -89 | -7 | -6 | 0 | - | 7 |
| 100,0 | 100,0 | 100,7 | 100,7 | 100,2 | 98,1 | 100,0 | 100,0 | 99,8 | 99,8 | 98,9 | 80,0 | 100,0 | - | 8 |
| 8 | 1 | 33706 | 32348 | 1163 | 173 | 18 | 4 | 27466 | 26936 | 500 | 30 | - | - | 9 |
| 8 | 1 | 33986 | 32618 | 1172 | 172 | 20 | 4 | 27440 | 26908 | 500 | 32 | - | - | 10 |
| 0 | 0 | 280 | 270 | 9 | -1 | 2 | 0 | -26 | -28 | 0 | 2 | - | - | 11 |
| 100,0 | 100,0 | 100,8 | 100,8 | 100,8 | 99,4 | 111,1 | 100,0 | 99,9 | 99,9 | 100,0 | 106,7 | - | - | 12 |
| 5 | 1 | 78015 | 74885 | 2624 | 436 | 57 | 13 | 62596 | 61664 | 876 | 54 | 2 | - | 13 |
| 5 | 1 | 80284 | 77127 | 2653 | 433 | 57 | 14 | 63734 | 62812 | 869 | 51 | 2 | - | 14 |
| 0 | 0 | 2269 | 2242 | 29 | -3 | 0 | 1 | 1138 | 1148 | -7 | -3 | 0 | - | 15 |
| 100,0 | 100,0 | 102,9 | 103,0 | 101,1 | 99,3 | 100,0 | 107,7 | 101,8 | 101,9 | 99,2 | 94,4 | 100,0 | - | 16 |
| 50 | 15 | 103545 | 99296 | 3636 | 516 | 82 | 15 | 69379 | 68642 | 701 | 36 | - | - | 17 |
| 50 | 15 | 105474 | 101121 | 3746 | 511 | 82 | 14 | 68699 | 67967 | 699 | 33 | - | - | 18 |
| 0 | 0 | 1929 | 1825 | 110 | -5 | 0 | -1 | -680 | -675 | -2 | -3 | - | - | 19 |
| 100,0 | 100,0 | 101,9 | 101,8 | 103,0 | 99,0 | 100,0 | 93,3 | 99,0 | 99,0 | 99,7 | 91,7 | - | - | 20 |
| 56 | 12 | 212446 | 206388 | 5302 | 682 | 66 | 8 | 164135 | 162619 | 1455 | 59 | 2 | - | 21 |
| 57 | 12 | 212201 | 206117 | 5337 | 676 | 63 | 8 | 162031 | 160540 | 1438 | 51 | 2 | - | 22 |
| 1 | 0 | -245 | -271 | 35 | -6 | -3 | 0 | -2104 | -2079 | -17 | -8 | 0 | - | 23 |
| 101,8 | 100,0 | 99,9 | 99,9 | 100,7 | 99,1 | 95,5 | 100,0 | 98,7 | 98,7 | 98,8 | 86,4 | 100,0 | - | 24 |
| 18 | 3 | 70429 | 68678 | 1518 | 208 | 24 | 1 | 55465 | 54948 | 497 | 18 | 2 | - | 25 |
| 19 | 3 | 70189 | 68435 | 1521 | 209 | 23 | 1 | 54641 | 54134 | 489 | 16 | 2 | - | 26 |
| 1 | 0 | -240 | -243 | 3 | 1 | -1 | 0 | -824 | -814 | -8 | -2 | 0 | - | 27 |
| 105,6 | 100,0 | 99,7 | 99,6 | 100,2 | 100,5 | 95,8 | 100,0 | 98,5 | 98,5 | 98,4 | 88,9 | 100,0 | - | 28 |
| 4 | - | 36555 | 35478 | 953 | 111 | 11 | 2 | 28834 | 28546 | 279 | 9 | - | - | 29 |
| 4 | - | 36409 | 35327 | 962 | 107 | 11 | 2 | 28332 | 28042 | 282 | 8 | - | - | 30 |
| 0 | - | -146 | -151 | 9 | -4 | 0 | 0 | -502 | -504 | 3 | -1 | - | - | 31 |
| 100,0 | - | 99,6 | 99,6 | 100,9 | 96,4 | 100,0 | 100,0 | 98,3 | 98,2 | 101,1 | 88,9 | - | - | 32 |
| 29 | 9 | 65471 | 63327 | 1881 | 238 | 23 | 2 | 47413 | 46989 | 407 | 17 | - | - | 33 |
| 29 | 9 | 65482 | 63327 | 1894 | 237 | 22 | 2 | 46803 | 46396 | 393 | 14 | - | - | 34 |
| 0 | 0 | 11 | 0 | 13 | -1 | -1 | 0 | -610 | -593 | -14 | -3 | - | - | 35 |
| 100,0 | 100,0 | 100,0 | 100,0 | 100,7 | 99,6 | 95,7 | 100,0 | 98,7 | 98,7 | 96,6 | 82,4 | - | - | 36 |
| 5 | - | 39991 | 38905 | 950 | 125 | 8 | 3 | 32423 | 32136 | 272 | 15 | - | - | 37 |
| 5 | - | 40121 | 39028 | 960 | 123 | 7 | 3 | 32255 | 31968 | 274 | 13 | - | - | 38 |
| 0 | - | 130 | 123 | 10 | -2 | -1 | 0 | -168 | -168 | 2 | -2 | - | - | 39 |
| 100,0 | - | 100,3 | 100,3 | 101,1 | 98,4 | 87,5 | 100,0 | 99,5 | 99,5 | 100,7 | 86,7 | - | - | 40 |

TABL. 4 PODMIOTY GOSPODARKI NARODOWEJ NOWO ZAREJESTROWANE WEDŁUG SEKCJI POLSKIEJ KLASYFIKACJI DZIAŁALNOŚCI (PKD)

| WYSZCZEGÓLNIENIE a - I - XII 2013 r. b - I - XII 2014 r. c - I - XII 2013 = 100 | Ogółem | W tym: | | | | | | | spółdzielnie | osoby fizyczne prowadzące działalność gospodarczą |
|-----------------------------------------------------------------------------------------------|----------|----------------------------|--------|--------------|--------------|--------------|--------------|--------------|--------------|---------------------------------------------------|
| | | przedsiębiorstwa państwowe | spółki | | | | | | | |
| | | | razem | w tym | | | | cywilne | | |
| | | | | handlowe | | z o.o. | | | | |
| | | | | razem | akcyjne | | | | | |
| OGÓŁEM | a | 365487 | – | 47645 | 36708 | 363 | 29969 | 10867 | 500 | 300287 |
| | b | 357351⁵ | 3 | 42817 | 34968 | 454 | 30304 | 7763 | 427 | 291278 |
| | c | 97,8 | x | 89,9 | 95,3 | 125,1 | 101,1 | 71,4 | 85,4 | 97,0 |
| Rolnictwo, leśnictwo, łowiectwo i rybactwo | a | 4425 | – | 621 | 571 | 4 | 495 | 41 | 60 | 3734 |
| | b | 4222 | – | 579 | 477 | 5 | 419 | 87 | 19 | 3611 |
| | c | 95,4 | – | 93,2 | 83,5 | 125,0 | 84,6 | 212,2 | 31,7 | 96,7 |
| Górnictwo i wydobywanie | a | 318 | – | 178 | 161 | 4 | 127 | 17 | – | 134 |
| | b | 297 | – | 169 | 146 | 3 | 127 | 23 | – | 128 |
| | c | 93,4 | – | 94,9 | 90,7 | 75,0 | 100,0 | 135,3 | – | 95,5 |
| Przetwórstwo przemysłowe | a | 26467 | – | 3758 | 3135 | 53 | 2573 | 623 | 46 | 22639 |
| | b | 26843 | – | 3846 | 3159 | 51 | 2631 | 687 | 51 | 22928 |
| | c | 101,4 | – | 102,3 | 100,8 | 96,2 | 102,3 | 110,3 | 110,9 | 101,3 |
| Wytwarzanie i zaopatrywanie w energię elektryczną, gaz, parę wodną i gorącą wodę ^Δ | a | 1575 | – | 1266 | 1231 | 19 | 1151 | 35 | 6 | 302 |
| | b | 703 | – | 494 | 451 | 8 | 413 | 43 | 2 | 207 |
| | c | 44,6 | – | 39,0 | 36,6 | 42,1 | 35,9 | 122,9 | 33,3 | 68,5 |
| Dostawa wody; gospodarowanie ściekami i odpadami; rekultywacja ^Δ | a | 1321 | – | 371 | 327 | 4 | 286 | 30 | 3 | 928 |
| | b | 990 | – | 357 | 310 | 3 | 275 | 36 | 5 | 623 |
| | c | 74,9 | – | 96,2 | 94,8 | 75,0 | 96,2 | 120,0 | 166,7 | 67,1 |
| Budownictwo | a | 49870 | – | 3937 | 3349 | 34 | 2664 | 574 | 39 | 45868 |
| | b | 52570 | 1 | 4409 | 3717 | 35 | 3045 | 669 | 35 | 48108 |
| | c | 105,4 | x | 112,0 | 111,0 | 102,9 | 114,3 | 116,6 | 89,7 | 104,9 |
| Handel; naprawa pojazdów samochodowych ^Δ | a | 97070 | – | 12768 | 7620 | 36 | 6576 | 5147 | 128 | 84126 |
| | b | 82311 | – | 9783 | 7495 | 66 | 6626 | 2285 | 43 | 72430 |
| | c | 84,8 | – | 76,6 | 98,4 | 183,3 | 100,8 | 44,4 | 33,6 | 86,1 |
| Transport i gospodarka magazynowa | a | 18059 | – | 1523 | 1220 | 5 | 1032 | 303 | 2 | 16520 |
| | b | 19398 | – | 1712 | 1383 | 8 | 1204 | 329 | 5 | 17666 |
| | c | 107,4 | – | 112,4 | 113,4 | 160,0 | 116,7 | 108,6 | 250 | 106,9 |
| Zakwaterowanie i gastronomia ^Δ | a | 14330 | – | 1677 | 963 | 5 | 830 | 714 | 52 | 12554 |
| | b | 13414 | – | 1704 | 1027 | 3 | 899 | 677 | 71 | 11595 |
| | c | 93,6 | – | 101,6 | 106,6 | 60,0 | 108,3 | 94,8 | 136,5 | 92,4 |

⁵ W podziale według sekcji PKD – bez podmiotów, dla których informacja o rodzaju przeważającej działalności nie występuje w rejestrze REGON.

TABL. 5 PODMIOTY GOSPODARKI NARODOWEJ NOWO ZAREJESTROWANE
WEDŁUG WOJEWÓDZTW

| WYSZCZEGÓLNIENIE | | Ogółem | przedsiębiorstwa państwowe | W tym: | | | | | | spółdzielnie | osoby fizyczne prowadzące działalność gospodarczą |
|----------------------------------------------------------------------|---|---------------------------|----------------------------|--------------|--------------|--------------|--------------|--------------|-------------|---------------|---------------------------------------------------|
| | | | | razem | spółki | | | | cywilne | | |
| | | | | | razem | w tym | | z o.o. | | | |
| | | | | | | akcyjne | | | | | |
| a - I - XII 2013 r. b - I - XII 2014 r. c - I - XII 2013 = 100 | a | | | | | | | | | | |
| | b | | | | | | | | | | |
| | c | | | | | | | | | | |
| POLSKA | a | 365487 | – | 47645 | 36708 | 363 | 29969 | 10867 | 500 | 300287 | |
| | b | 357351⁶ | 3 | 42817 | 34968 | 454 | 30304 | 7763 | 427 | 291278 | |
| | c | 97,8 | x | 89,9 | 95,3 | 125,1 | 101,1 | 71,4 | 85,4 | 97,0 | |
| DOLNOŚLĄSKIE | a | 32891 | – | 6188 | 2958 | 33 | 2413 | 3229 | 29 | 24376 | |
| | b | 29412 | – | 3603 | 2986 | 39 | 2529 | 612 | 11 | 23355 | |
| | c | 89,4 | – | 58,2 | 100,9 | 118,2 | 104,8 | 19,0 | 37,9 | 95,8 | |
| KUJAWSKO-POMORSKIE | a | 18452 | – | 1265 | 993 | 10 | 822 | 272 | 20 | 16382 | |
| | b | 17218 | – | 1261 | 959 | 4 | 826 | 299 | 24 | 14698 | |
| | c | 93,3 | – | 99,7 | 96,6 | 40,0 | 100,5 | 109,9 | 120,0 | 89,7 | |
| LUBELSKIE | a | 15488 | – | 1180 | 882 | 8 | 704 | 288 | 17 | 13486 | |
| | b | 15297 | – | 1064 | 826 | 8 | 719 | 229 | 42 | 13166 | |
| | c | 98,8 | – | 90,2 | 93,7 | 100,0 | 102,1 | 79,5 | 247,1 | 97,6 | |
| LUBUSKIE | a | 9973 | – | 933 | 739 | 2 | 617 | 193 | 12 | 8478 | |
| | b | 9517 | – | 858 | 694 | 5 | 604 | 162 | 21 | 7891 | |
| | c | 95,4 | – | 92,0 | 93,9 | 250,0 | 97,9 | 83,9 | 175,0 | 93,1 | |
| ŁÓDZKIE | a | 21643 | – | 1988 | 1487 | 7 | 1264 | 495 | 51 | 18824 | |
| | b | 21382 | – | 1841 | 1381 | 13 | 1148 | 453 | 7 | 18389 | |
| | c | 98,8 | – | 92,6 | 92,9 | 185,7 | 90,8 | 91,5 | 13,7 | 97,7 | |
| MAŁOPOLSKIE | a | 31236 | – | 4066 | 3171 | 27 | 2549 | 886 | 23 | 25817 | |
| | b | 32035 | 2 | 3857 | 3082 | 28 | 2585 | 760 | 29 | 26235 | |
| | c | 102,6 | x | 94,9 | 97,2 | 103,7 | 101,4 | 85,8 | 126,1 | 101,6 | |
| MAZOWIECKIE | a | 65439 | – | 14278 | 12777 | 173 | 10297 | 1481 | 46 | 48290 | |
| | b | 64131 | – | 13256 | 11834 | 211 | 10530 | 1405 | 44 | 47297 | |
| | c | 98,0 | – | 92,8 | 92,6 | 122,0 | 102,3 | 94,9 | 95,7 | 97,9 | |

⁶ W podziale według województw – bez podmiotów, dla których informacja o adresie siedziby/miejsu zamieszkania nie występuje w rejestrze REGON.

TABL. 5 PODMIOTY GOSPODARKI NARODOWEJ NOWO ZAREJESTROWANE
WEDŁUG WOJEWÓDZTW (dok.)

| WYSZCZEGÓLNIENIE a - I - XII 2013 r. b - I - XII 2014 r. c - I - XII 2013 = 100 | Ogółem | W tym: | | | | | | | | osoby fizyczne prowadzące działalność gospodarczą |
|----------------------------------------------------------------------------------------------|--------|-------------------------------|--------|----------|---------|--------|-------|---------|--------------|---------------------------------------------------------------|
| | | przedsiębiorstwa państwowe | spółki | | | | | | spółdzielnie | |
| | | | razem | w tym | | | | cywilne | | |
| | | | | handlowe | | z o.o. | | | | |
| | | | | razem | akcyjne | | | | | |
| OPOLSKIE | a | 7410 | – | 673 | 516 | 6 | 434 | 157 | 11 | 6388 |
| | b | 6851 | – | 559 | 436 | 4 | 367 | 123 | 19 | 5757 |
| | c | 92,5 | – | 83,1 | 84,5 | 66,7 | 84,6 | 78,3 | 172,7 | 90,1 |
| PODKARPACKIE | a | 15314 | – | 1705 | 919 | 4 | 769 | 781 | 38 | 12934 |
| | b | 14900 | – | 1795 | 1025 | 19 | 887 | 768 | 21 | 12111 |
| | c | 97,3 | – | 105,3 | 111,5 | 475,0 | 115,3 | 98,3 | 55,3 | 93,6 |
| PODLASKIE | a | 8793 | – | 698 | 504 | 1 | 389 | 188 | 13 | 7598 |
| | b | 9174 | – | 629 | 417 | 6 | 348 | 209 | 22 | 7881 |
| | c | 104,3 | – | 90,1 | 82,7 | 600,0 | 89,5 | 111,2 | 169,2 | 103,7 |
| POMORSKIE | a | 25875 | – | 2510 | 2040 | 10 | 1674 | 469 | 13 | 22206 |
| | b | 25883 | – | 2274 | 1811 | 25 | 1526 | 463 | 35 | 22153 |
| | c | 100,0 | – | 90,6 | 88,8 | 250,0 | 91,2 | 98,7 | 269,2 | 99,8 |
| ŚLĄSKIE | a | 37183 | – | 4500 | 3477 | 32 | 2887 | 1017 | 23 | 31082 |
| | b | 36859 | – | 4278 | 3345 | 36 | 2881 | 922 | 39 | 30403 |
| | c | 99,1 | – | 95,1 | 96,2 | 112,5 | 99,8 | 90,7 | 169,6 | 97,8 |
| ŚWIĘTOKRZYSKIE | a | 9558 | – | 666 | 465 | 1 | 408 | 199 | 21 | 8497 |
| | b | 8923 | 1 | 542 | 386 | 4 | 329 | 154 | 13 | 7720 |
| | c | 93,4 | x | 81,4 | 83,0 | 400,0 | 80,6 | 77,4 | 61,9 | 90,9 |
| WARMIŃSKO- MAZURSKIE | a | 11851 | – | 732 | 568 | 8 | 491 | 164 | 34 | 10264 |
| | b | 11432 | – | 617 | 438 | 2 | 385 | 179 | 28 | 9780 |
| | c | 96,5 | – | 84,3 | 77,1 | 25,0 | 78,4 | 109,1 | 82,4 | 95,3 |
| WIELKOPOLSKIE | a | 35507 | – | 4729 | 4018 | 32 | 3238 | 709 | 125 | 29130 |
| | b | 35274 | – | 4965 | 4268 | 42 | 3706 | 693 | 56 | 28057 |
| | c | 99,3 | – | 105,0 | 106,2 | 131,3 | 114,5 | 97,7 | 44,8 | 96,3 |
| ZACHODNIO- POMORSKIE | a | 18874 | – | 1534 | 1194 | 9 | 1013 | 339 | 24 | 16535 |
| | b | 19011 | – | 1416 | 1078 | 8 | 932 | 332 | 16 | 16336 |
| | c | 100,7 | – | 92,3 | 90,3 | 88,9 | 92,0 | 97,9 | 66,7 | 98,8 |

TABL. 6 PODMIOTY GOSPODARKI NARODOWEJ WYREJESTROWANE
WEDŁUG SEKCJI POLSKIEJ KLASYFIKACJI DZIAŁALNOŚCI (PKD)

| WYSZCZEGÓLNIENIE a - I - XII 2013 r. b - I - XII 2014 r. c - I - XII 2013 = 100 | Ogółem | W tym: | | | | | | | spółdzielnie | osoby fizyczne prowadzące działalność gospodarczą |
|-----------------------------------------------------------------------------------------------|----------|----------------------------|-------------|--------------|--------------|--------------|--------------|-------------|--------------|---------------------------------------------------|
| | | przedsiębiorstwa państwowe | spółki | | | | | cywilne | | |
| | | | razem | w tym | | | | | | |
| | | | | handlowe | | z o.o. | | | | |
| | | | | razem | akcyjne | | | | | |
| OGÓŁEM | a | 269904 | 10 | 9817 | 3807 | 112 | 2368 | 6001 | 210 | 255103 |
| | b | 304687⁵ | 8 | 10093 | 4320 | 118 | 2733 | 5765 | 204 | 288379 |
| | c | 112,9 | 80,0 | 102,8 | 113,5 | 105,4 | 115,4 | 96,1 | 97,1 | 113,0 |
| Rolnictwo, leśnictwo, łowiectwo i rybactwo | a | 2849 | – | 111 | 57 | 1 | 50 | 51 | 55 | 2675 |
| | b | 2911 | – | 110 | 55 | – | 39 | 51 | 44 | 2752 |
| | c | 102,2 | – | 99,1 | 96,5 | x | 78,0 | 100,0 | 80,0 | 102,9 |
| Górnictwo i wydobywanie | a | 176 | – | 57 | 42 | 6 | 26 | 15 | – | 119 |
| | b | 168 | – | 21 | 18 | 3 | 13 | 3 | – | 147 |
| | c | 95,5 | – | 36,8 | 42,9 | 50,0 | 50,0 | 20,0 | – | 123,5 |
| Przetwórstwo przemysłowe | a | 22622 | 5 | 1042 | 528 | 25 | 382 | 514 | 32 | 21537 |
| | b | 24684 | 5 | 1128 | 587 | 24 | 421 | 541 | 28 | 23507 |
| | c | 109,1 | 100,0 | 108,3 | 111,2 | 96,0 | 110,2 | 105,3 | 87,5 | 109,1 |
| Wytwarzanie i zaopatrywanie w energię elektryczną, gaz, parę wodną i gorącą wodę ^Δ | a | 237 | – | 69 | 59 | 4 | 46 | 10 | 1 | 166 |
| | b | 296 | – | 83 | 73 | 10 | 51 | 10 | 1 | 209 |
| | c | 124,9 | – | 120,3 | 123,7 | 250,0 | 110,9 | 100,0 | 100,0 | 125,9 |
| Dostawa wody; gospodarowanie ściekami i odpadami; rekultywacja ^Δ | a | 719 | – | 50 | 30 | 3 | 20 | 18 | – | 594 |
| | b | 829 | – | 80 | 50 | 2 | 39 | 27 | – | 718 |
| | c | 115,3 | – | 160,0 | 166,7 | 66,7 | 195,0 | 150,0 | – | 120,9 |
| Budownictwo | a | 43008 | 1 | 902 | 428 | 15 | 284 | 473 | 9 | 42083 |
| | b | 52917 | 1 | 928 | 497 | 18 | 351 | 430 | 13 | 51968 |
| | c | 123,0 | 100,0 | 102,9 | 116,1 | 120,0 | 123,6 | 90,9 | 144,4 | 123,5 |
| Handel; naprawa pojazdów samochodowych ^Δ | a | 88532 | 1 | 3105 | 979 | 8 | 546 | 2126 | 54 | 85355 |
| | b | 89453 | 1 | 3136 | 1034 | 12 | 600 | 2102 | 43 | 86255 |
| | c | 101,0 | 100,0 | 101,0 | 105,6 | 150,0 | 109,9 | 98,9 | 79,6 | 101,1 |
| Transport i gospodarka magazynowa | a | 18275 | 1 | 391 | 150 | 3 | 87 | 241 | 2 | 17870 |
| | b | 20727 | – | 411 | 156 | 4 | 103 | 255 | 4 | 20302 |
| | c | 113,4 | x | 105,1 | 104,0 | 133,3 | 118,4 | 105,8 | 200,0 | 113,6 |
| Zakwaterowanie i gastronomia ^Δ | a | 12358 | – | 566 | 107 | – | 46 | 459 | 2 | 11766 |
| | b | 12401 | – | 557 | 113 | 1 | 58 | 444 | 4 | 11830 |
| | c | 100,3 | – | 98,4 | 105,6 | x | 126,1 | 96,7 | 200,0 | 100,5 |

⁵ patrz str. 75

TABL. 7 PODMIOTY GOSPODARKI NARODOWEJ WYREJESTROWANE
WEDŁUG WOJEWÓDZTW

| WYSZCZEGÓLNIENIE a - I - XII 2013 r. b - I - XII 2014 r. c - I - XII 2013 = 100 | Ogółem | W tym: | | | | | | | spół- dzielnie | osoby fizyczne prowadzące działalność gospodarczą |
|----------------------------------------------------------------------------------------------|----------|-----------------------------------------|-------------|--------------|--------------|--------------|--------------|-------------|-------------------|---------------------------------------------------------------|
| | | przedsię- biorstwa państwo- we | spółki | | | | | cywilne | | |
| | | | razem | w tym | | | razem | | | |
| | | | | handlowe | | z o.o. | | | | |
| | | | | akcyjne | | | | | | |
| POLSKA | a | 269904 | 10 | 9817 | 3807 | 112 | 2368 | 6001 | 210 | 255103 |
| | b | 304687⁶ | 8 | 10093 | 4320 | 118 | 2733 | 5765 | 204 | 288379 |
| | c | 112,9 | 80,0 | 102,8 | 113,5 | 105,4 | 115,4 | 96,1 | 97,1 | 113,0 |
| DOLNOŚLĄSKIE | a | 22189 | – | 856 | 317 | 10 | 197 | 538 | 18 | 20947 |
| | b | 25703 | – | 885 | 345 | 9 | 227 | 540 | 15 | 24239 |
| | c | 115,8 | – | 103,4 | 108,8 | 90,0 | 115,2 | 100,4 | 83,3 | 115,7 |
| KUJAWSKO- POMORSKIE | a | 15023 | – | 312 | 141 | 1 | 97 | 170 | 17 | 14424 |
| | b | 16238 | – | 377 | 165 | 5 | 102 | 212 | 14 | 15514 |
| | c | 108,1 | – | 120,8 | 117,0 | 500,0 | 105,2 | 124,7 | 82,4 | 107,6 |
| LUBELSKIE | a | 11377 | – | 363 | 104 | 4 | 44 | 258 | 12 | 10705 |
| | b | 12784 | – | 337 | 87 | 1 | 42 | 250 | 17 | 12121 |
| | c | 112,4 | – | 92,8 | 83,7 | 25,0 | 95,5 | 96,9 | 141,7 | 113,2 |
| LUBUSKIE | a | 7746 | – | 327 | 114 | – | 77 | 212 | 8 | 7278 |
| | b | 9063 | 1 | 265 | 80 | 5 | 55 | 185 | 3 | 8625 |
| | c | 117,0 | x | 81,0 | 70,2 | x | 71,4 | 87,3 | 37,5 | 118,5 |
| ŁÓDZKIE | a | 17429 | 1 | 477 | 195 | 5 | 121 | 282 | 14 | 16638 |
| | b | 19307 | – | 498 | 196 | 6 | 118 | 302 | 11 | 18456 |
| | c | 110,8 | x | 104,4 | 100,5 | 120,0 | 97,5 | 107,1 | 78,6 | 110,9 |
| MAŁOPOLSKIE | a | 23347 | 2 | 1208 | 365 | 5 | 200 | 841 | 14 | 21666 |
| | b | 25984 | 3 | 1059 | 396 | 8 | 222 | 661 | 10 | 24427 |
| | c | 111,3 | 150,0 | 87,7 | 108,5 | 160,0 | 111,0 | 78,6 | 71,4 | 112,7 |
| MAZOWIECKIE | a | 40955 | 1 | 1942 | 1101 | 49 | 738 | 841 | 37 | 38292 |
| | b | 48128 | 2 | 2225 | 1317 | 39 | 892 | 908 | 26 | 44983 |
| | c | 117,5 | 200,0 | 114,6 | 119,6 | 79,6 | 120,9 | 108,0 | 70,3 | 117,5 |

⁶ patrz str. 77

TABL. 7 PODMIOTY GOSPODARKI NARODOWEJ WYREJESTROWANE
WEDŁUG WOJEWÓDZTW (dok.)

| WYSZCZEGÓLNIENIE a - I - XII 2013 r. b - I - XII 2014 r. c - I - XII 2013 = 100 | Ogółem | W tym: | | | | | | | spół- dzielnie | osoby fizyczne prowadzące działalność gospodarczą |
|----------------------------------------------------------------------------------------------|---------|-----------------------------------------|--------|----------|-------|-------|-------|---------|-------------------|---------------------------------------------------------------|
| | | przedsię- biorstwa państwo- we | spółki | | | | | | | |
| | | | razem | w tym | | | | cywilne | | |
| | | | | handlowe | | | | | | |
| | | | | razem | w tym | | | | | |
| | akcyjne | z o.o. | | | | | | | | |
| OPOLSKIE | a | 6017 | – | 198 | 82 | 1 | 54 | 116 | 14 | 5685 |
| | b | 6592 | – | 205 | 81 | 2 | 46 | 123 | 8 | 6206 |
| | c | 109,6 | – | 103,5 | 98,8 | 200,0 | 85,2 | 106,0 | 57,1 | 109,2 |
| PODKARPACKIE | a | 10519 | – | 386 | 109 | 4 | 64 | 277 | 9 | 9875 |
| | b | 11500 | – | 314 | 110 | 1 | 65 | 203 | 5 | 10948 |
| | c | 109,3 | – | 81,3 | 100,9 | 25,0 | 101,6 | 73,3 | 55,6 | 110,9 |
| PODLASKIE | a | 6971 | 1 | 208 | 67 | – | 29 | 140 | 4 | 6570 |
| | b | 6899 | – | 205 | 64 | 2 | 29 | 139 | 5 | 6512 |
| | c | 99,0 | x | 98,6 | 95,5 | x | 100,0 | 99,3 | 125,0 | 99,1 |
| POMORSKIE | a | 19269 | – | 424 | 212 | 6 | 135 | 212 | 13 | 18577 |
| | b | 21644 | – | 537 | 299 | 10 | 201 | 238 | 13 | 20756 |
| | c | 112,3 | – | 126,7 | 141,0 | 167 | 148,9 | 112,3 | 100,0 | 111,7 |
| ŚLĄSKIE | a | 30068 | 1 | 1423 | 388 | 11 | 242 | 1033 | 10 | 28153 |
| | b | 34798 | 2 | 1378 | 474 | 13 | 299 | 903 | 14 | 32768 |
| | c | 115,7 | 200,0 | 96,8 | 122,2 | 118,2 | 123,6 | 87,4 | 140,0 | 116,4 |
| ŚWIĘTOKRZYSKIE | a | 7542 | – | 132 | 55 | 3 | 33 | 77 | 4 | 7264 |
| | b | 8342 | – | 142 | 51 | 2 | 32 | 91 | 9 | 7862 |
| | c | 110,6 | – | 107,6 | 92,7 | 66,7 | 97,0 | 118,2 | 225,0 | 108,2 |
| WARMIŃSKO- MAZURSKIE | a | 9394 | 1 | 248 | 70 | 3 | 32 | 178 | 8 | 8895 |
| | b | 10051 | – | 258 | 99 | 1 | 65 | 159 | 11 | 9522 |
| | c | 107,0 | x | 104,0 | 141,4 | 33,3 | 203,1 | 89,3 | 137,5 | 107,0 |
| WIELKOPOLSKIE | a | 25865 | 3 | 865 | 371 | 7 | 226 | 494 | 19 | 24652 |
| | b | 28597 | – | 914 | 395 | 13 | 223 | 518 | 29 | 27184 |
| | c | 110,6 | x | 105,7 | 106,5 | 185,7 | 98,7 | 104,9 | 152,6 | 110,3 |
| ZACHODNIO- POMORSKIE | a | 16193 | – | 448 | 116 | 3 | 79 | 332 | 9 | 15482 |
| | b | 19034 | – | 494 | 161 | 1 | 115 | 333 | 14 | 18233 |
| | c | 117,5 | – | 110,3 | 138,8 | 33,3 | 145,6 | 100,3 | 155,6 | 117,8 |

TABL. 8 PODMIOTY GOSPODARKI NARODOWEJ WEDŁUG SEKCJI I DZIAŁÓW POLSKIEJ
KLASYFIKACJI DZIAŁALNOŚCI (PKD)

| WYSZCZEGÓLNIENIE | | Ogółem | W tym: | | | | | | | |
|---------------------------------------------------------------|----------|----------------------------|----------------------------|---------------|---------------|---------------|--------------|--------------|----------------------------------------|---------------------------------------------------|
| | | | przedsiębiorstwa państwowe | spółki | | | spółdzielnie | fundacje | stowarzyszenia i organizacje społeczne | osoby fizyczne prowadzące działalność gospodarczą |
| | | | | razem | handlowe | cywilne | | | | |
| a - 31.12.2013 r. | | | | | | | | | | |
| b - 31.12.2014 r. | | | | | | | | | | |
| c - przyrost | | | | | | | | | | |
| d - 2013 = 100 | | | | | | | | | | |
| OGÓŁEM | a | 4070259 | 165 | 668757 | 382526 | 284009 | 17422 | 17098 | 104237 | 2961733 |
| | b | 4119671⁷ | 160 | 701557 | 413813 | 285448 | 17605 | 19304 | 107876 | 2961239 |
| | c | 49412 | -5 | 32800 | 31287 | 1439 | 183 | 2206 | 3639 | -494 |
| | d | 101,2 | 97,0 | 104,9 | 108,2 | 100,5 | 101,1 | 112,9 | 103,5 | 100,0 |
| Rolnictwo, leśnictwo, łowiectwo i rybactwo | a | 90350 | 5 | 10573 | 6732 | 2826 | 2678 | 2 | 2499 | 73385 |
| | b | 75601 | 5 | 11012 | 7125 | 2861 | 2645 | 2 | 2497 | 58221 |
| | c | -14749 | 0 | 439 | 393 | 35 | -33 | 0 | -2 | -15164 |
| | d | 83,7 | 100,0 | 104,2 | 105,8 | 101,2 | 98,8 | 100,0 | 99,9 | 79,3 |
| Uprawy rolne, chów i hodowla zwierząt, łowiectwo ^Δ | a | 69067 | 3 | 8132 | 6079 | 1131 | 2654 | 2 | 2494 | 55023 |
| | b | 53908 | 3 | 8508 | 6424 | 1156 | 2617 | 2 | 2492 | 39516 |
| | c | -15159 | 0 | 376 | 345 | 25 | -37 | 0 | -2 | -15507 |
| | d | 78,1 | 100,0 | 104,6 | 105,7 | 102,2 | 98,6 | 100,0 | 99,9 | 71,8 |
| Leśnictwo i pozyskiwanie drewna | a | 19203 | 1 | 1895 | 419 | 1383 | 13 | - | 2 | 16847 |
| | b | 19629 | 1 | 1953 | 459 | 1396 | 17 | - | 2 | 17211 |
| | c | 426 | 0 | 58 | 40 | 13 | 4 | - | 0 | 364 |
| | d | 102,2 | 100,0 | 103,1 | 109,5 | 100,9 | 130,8 | - | 100,0 | 102,2 |
| Rybactwo | a | 2080 | 1 | 546 | 234 | 312 | 11 | - | 3 | 1515 |
| | b | 2064 | 1 | 551 | 242 | 309 | 11 | - | 3 | 1494 |
| | c | -16 | 0 | 5 | 8 | -3 | 0 | - | 0 | -21 |
| | d | 99,2 | 100,0 | 100,9 | 103,4 | 99,0 | 100,0 | - | 100,0 | 98,6 |
| Górnictwo i wydobywanie | a | 4396 | 2 | 2139 | 1766 | 373 | 9 | - | 1 | 2218 |
| | b | 4661 | 2 | 2291 | 1899 | 392 | 9 | - | 1 | 2331 |
| | c | 265 | 0 | 152 | 133 | 19 | 0 | - | 0 | 113 |
| | d | 106,0 | 100,0 | 107,1 | 107,5 | 105,1 | 100,0 | - | 100,0 | 105,1 |
| Wydobywanie węgla kamiennego i węgla brunatnego (lignitu) | a | 122 | - | 100 | 98 | 2 | - | - | - | 19 |
| | b | 127 | - | 105 | 103 | 2 | - | - | - | 19 |
| | c | 5 | - | 5 | 5 | 0 | - | - | - | 0 |
| | d | 104,1 | - | 105,0 | 105,1 | 100,0 | - | - | - | 100,0 |
| Górnictwo ropy naftowej i gazu ziemnego | a | 138 | - | 115 | 114 | 1 | - | - | - | 8 |
| | b | 140 | - | 118 | 117 | 1 | - | - | - | 7 |
| | c | 2 | - | 3 | 3 | 0 | - | - | - | -1 |
| | d | 101,4 | - | 102,6 | 102,6 | 100,0 | - | - | - | 87,5 |
| Górnictwo rud metali | a | 31 | 1 | 24 | 24 | - | - | - | 1 | 5 |
| | b | 38 | 1 | 29 | 29 | - | - | - | 1 | 7 |
| | c | 7 | 0 | 5 | 5 | - | - | - | 0 | 2 |
| | d | 122,6 | 100,0 | 120,8 | 120,8 | - | - | - | 100,0 | 140,0 |
| Pozostałe górnictwo i wydobywanie | a | 3465 | 1 | 1580 | 1226 | 354 | 9 | - | - | 1874 |
| | b | 3673 | 1 | 1688 | 1316 | 372 | 9 | - | - | 1974 |
| | c | 208 | 0 | 108 | 90 | 18 | 0 | - | - | 100 |
| | d | 106,0 | 100,0 | 106,8 | 107,3 | 105,1 | 100,0 | - | - | 105,3 |

⁷ W podziale według sekcji i działów PKD – bez podmiotów, dla których informacja o rodzaju przeważającej działalności nie występuje w rejestrze REGON.

TABL. 8 PODMIOTY GOSPODARKI NARODOWEJ WEDŁUG SEKCJI I DZIAŁÓW POLSKIEJ
KLASYFIKACJI DZIAŁALNOŚCI (PKD) (cd.)

| WYSZCZEGÓLNIENIE | | W tym: | | | | | | | | |
|--------------------------------------------------------------------------|----------|---------------|----------------------------|--------------|--------------|--------------|--------------|--------------|----------------------------------------|---------------------------------------------------|
| | | Ogółem | przedsiębiorstwa państwowe | spółki | | | spółdzielnie | fundacje | stowarzyszenia i organizacje społeczne | osoby fizyczne prowadzące działalność gospodarczą |
| | | | | razem | handlowe | cywilne | | | | |
| a - 31.12.2013 r. b - 31.12.2014 r. c - przyrost d - 2013 = 100 | | | | | | | | | | |
| Działalność usługowa wspomagająca górnictwo ^Δ | a | 640 | – | 320 | 304 | 16 | – | – | – | 312 |
| | b | 683 | – | 351 | 334 | 17 | – | – | – | 324 |
| | c | 43 | – | 31 | 30 | 1 | – | – | – | 12 |
| | d | 106,7 | – | 109,7 | 109,9 | 106,3 | – | – | – | 103,8 |
| Przetwórstwo przemysłowe | a | 367005 | 66 | 89148 | 54802 | 34340 | 1637 | 6 | 10 | 275519 |
| | b | 371755 | 61 | 92063 | 57609 | 34448 | 1645 | 6 | 10 | 277343 |
| | c | 4750 | -5 | 2915 | 2807 | 108 | 8 | 0 | 0 | 1824 |
| | d | 101,3 | 92,4 | 103,3 | 105,1 | 100,3 | 100,5 | 100,0 | 100,0 | 100,7 |
| Produkcja artykułów spożywczych | a | 32928 | 5 | 12515 | 7113 | 5401 | 421 | 2 | 2 | 19934 |
| | b | 33359 | 5 | 12856 | 7422 | 5433 | 428 | 2 | 1 | 20018 |
| | c | 431 | 0 | 341 | 309 | 32 | 7 | 0 | -1 | 84 |
| | d | 101,3 | 100,0 | 102,7 | 104,3 | 100,6 | 101,7 | 100,0 | 50,0 | 100,4 |
| Produkcja napojów | a | 1729 | 2 | 1232 | 968 | 264 | 15 | – | – | 476 |
| | b | 1772 | 2 | 1267 | 996 | 271 | 16 | – | – | 483 |
| | c | 43 | 0 | 35 | 28 | 7 | 1 | – | – | 7 |
| | d | 102,5 | 100,0 | 102,8 | 102,9 | 102,7 | 106,7 | – | – | 101,5 |
| Produkcja wyrobów tytoniowych | a | 60 | – | 45 | 42 | 3 | – | – | – | 14 |
| | b | 78 | – | 64 | 61 | 3 | – | – | – | 13 |
| | c | 18 | – | 19 | 19 | 0 | – | – | – | -1 |
| | d | 130,0 | – | 142,2 | 145,2 | 100,0 | – | – | – | 92,9 |
| Produkcja wyrobów tekstylnych | a | 9353 | 2 | 1924 | 1266 | 658 | 68 | 1 | – | 7347 |
| | b | 9625 | 2 | 1997 | 1336 | 661 | 68 | 1 | – | 7545 |
| | c | 272 | 0 | 73 | 70 | 3 | 0 | 0 | – | 198 |
| | d | 102,9 | 100,0 | 103,8 | 105,5 | 100,5 | 100,0 | 100,0 | – | 102,7 |
| Produkcja odzieży | a | 31367 | 4 | 5612 | 2814 | 2798 | 249 | – | – | 25390 |
| | b | 31136 | 4 | 5702 | 2908 | 2794 | 247 | – | 1 | 25070 |
| | c | -231 | 0 | 90 | 94 | -4 | -2 | – | 1 | -320 |
| | d | 99,3 | 100,0 | 101,6 | 103,3 | 99,9 | 99,2 | – | x | 98,7 |
| Produkcja skór i wyrobów skórzanych ^Δ | a | 6635 | 4 | 1175 | 546 | 629 | 54 | – | – | 5379 |
| | b | 6614 | 4 | 1191 | 559 | 632 | 53 | – | – | 5343 |
| | c | -21 | 0 | 16 | 13 | 3 | -1 | – | – | -36 |
| | d | 99,7 | 100,0 | 101,4 | 102,4 | 100,5 | 98,1 | – | – | 99,3 |
| Produkcja wyrobów z drewna, korka, słomy i wikliny ^Δ | a | 36179 | 2 | 7190 | 4234 | 2955 | 71 | – | – | 28881 |
| | b | 36539 | 2 | 7351 | 4381 | 2969 | 75 | – | – | 29077 |
| | c | 360 | 0 | 161 | 147 | 14 | 4 | – | – | 196 |
| | d | 101,0 | 100,0 | 102,2 | 103,5 | 100,5 | 105,6 | – | – | 100,7 |
| Produkcja papieru i wyrobów z papieru | a | 5594 | 1 | 1759 | 1233 | 526 | 20 | 1 | 1 | 3804 |
| | b | 5652 | 1 | 1822 | 1294 | 528 | 20 | 1 | – | 3800 |
| | c | 58 | 0 | 63 | 61 | 2 | 0 | 0 | -1 | -4 |
| | d | 101,0 | 100,0 | 103,6 | 104,9 | 100,4 | 100,0 | 100,0 | x | 99,9 |

TABL. 8 PODMIOTY GOSPODARKI NARODOWEJ WEDŁUG SEKCJI I DZIAŁÓW POLSKIEJ
KLASYFIKACJI DZIAŁALNOŚCI (PKD) (cd.)

| WYSZCZEGÓLNIENIE | | Ogółem | W tym: | | | | | | | |
|--------------------------------------------------------------------------|---|--------|----------------------------|--------|----------|---------|--------------|----------|----------------------------------------|---------------------------------------------------|
| | | | przedsiębiorstwa państwowe | spółki | | | spółdzielnie | fundacje | stowarzyszenia i organizacje społeczne | osoby fizyczne prowadzące działalność gospodarczą |
| | | | | razem | handlowe | cywilne | | | | |
| a - 31.12.2013 r. b - 31.12.2014 r. c - przyrost d - 2013 = 100 | a | | | | | | | | | |
| Poligrafia i reprodukcja zapisanych nośników informacji | a | 19725 | 1 | 5116 | 2531 | 2585 | 46 | 1 | 4 | 14541 |
| | b | 19455 | 1 | 5248 | 2674 | 2574 | 46 | 1 | 3 | 14135 |
| | c | -270 | 0 | 132 | 143 | -11 | 0 | 0 | -1 | -406 |
| | d | 98,6 | 100,0 | 102,6 | 105,6 | 99,6 | 100,0 | 100,0 | 75,0 | 97,2 |
| Produkcja koksu i produktów rafinacji ropy naftowej ^Δ | a | 409 | – | 304 | 284 | 20 | 1 | – | – | 102 |
| | b | 412 | – | 321 | 301 | 20 | 1 | – | – | 88 |
| | c | 3 | – | 17 | 17 | 0 | 0 | – | – | -14 |
| | d | 100,7 | – | 105,6 | 106,0 | 100,0 | 100,0 | – | – | 86,3 |
| Produkcja chemikaliów i wyrobów chemicznych | a | 5091 | 1 | 2870 | 2217 | 653 | 26 | – | – | 2142 |
| | b | 5291 | 1 | 3030 | 2371 | 659 | 26 | – | – | 2183 |
| | c | 200 | 0 | 160 | 154 | 6 | 0 | – | – | 41 |
| | d | 103,9 | 100,0 | 105,6 | 106,9 | 100,9 | 100,0 | – | – | 101,9 |
| Produkcja wyrobów farmaceutycznych ^Δ | a | 708 | – | 460 | 429 | 31 | 9 | – | – | 237 |
| | b | 735 | – | 506 | 474 | 32 | 9 | – | – | 218 |
| | c | 27 | – | 46 | 45 | 1 | 0 | – | – | -19 |
| | d | 103,8 | – | 110,0 | 110,5 | 103,2 | 100,0 | – | – | 92,0 |
| Produkcja wyrobów z gumy i tworzyw sztucznych | a | 15941 | 2 | 6033 | 3940 | 2093 | 63 | – | – | 9811 |
| | b | 16101 | 2 | 6170 | 4092 | 2078 | 62 | – | 1 | 9836 |
| | c | 160 | 0 | 137 | 152 | -15 | -1 | – | 1 | 25 |
| | d | 101,0 | 100,0 | 102,3 | 103,9 | 99,3 | 98,4 | – | x | 100,3 |
| Produkcja wyrobów z pozostałych mineralnych surowców niemetalicznych | a | 20994 | 10 | 5819 | 3513 | 2306 | 69 | – | – | 15080 |
| | b | 21032 | 9 | 5930 | 3626 | 2304 | 69 | – | – | 15008 |
| | c | 38 | -1 | 111 | 113 | -2 | 0 | – | – | -72 |
| | d | 100,2 | 90,0 | 101,9 | 103,2 | 99,9 | 100,0 | – | – | 99,5 |
| Produkcja metali | a | 2333 | 1 | 1061 | 878 | 183 | 10 | – | – | 1255 |
| | b | 2365 | 1 | 1100 | 917 | 183 | 10 | – | – | 1248 |
| | c | 32 | 0 | 39 | 39 | 0 | 0 | – | – | -7 |
| | d | 101,4 | 100,0 | 103,7 | 104,4 | 100,0 | 100,0 | – | – | 99,4 |
| Produkcja wyrobów z metali ^Δ | a | 57638 | 3 | 10968 | 6970 | 3998 | 160 | – | 1 | 46464 |
| | b | 59359 | 3 | 11432 | 7385 | 4047 | 159 | – | 1 | 47720 |
| | c | 1721 | 0 | 464 | 415 | 49 | -1 | – | 0 | 1256 |
| | d | 103,0 | 100,0 | 104,2 | 106,0 | 101,2 | 99,4 | – | 100,0 | 102,7 |
| Produkcja komputerów, wyrobów elektronicznych i optycznych | a | 6881 | 5 | 2523 | 1834 | 689 | 16 | – | 1 | 4303 |
| | b | 6891 | 5 | 2627 | 1941 | 686 | 15 | – | 1 | 4211 |
| | c | 10 | 0 | 104 | 107 | -3 | -1 | – | 0 | -92 |
| | d | 100,1 | 100,0 | 104,1 | 105,8 | 99,6 | 93,8 | – | 100,0 | 97,9 |
| Produkcja urządzeń elektrycznych | a | 4090 | 1 | 1731 | 1294 | 437 | 41 | – | – | 2298 |
| | b | 4121 | 1 | 1795 | 1361 | 434 | 41 | – | – | 2264 |
| | c | 31 | 0 | 64 | 67 | -3 | 0 | – | – | -34 |
| | d | 100,8 | 100,0 | 103,7 | 105,2 | 99,3 | 100,0 | – | – | 98,5 |

TABL. 8 PODMIOTY GOSPODARKI NARODOWEJ WEDŁUG SEKCJI I DZIAŁÓW POLSKIEJ
KLASYFIKACJI DZIAŁALNOŚCI (PKD) (cd.)

| WYSZCZEGÓLNIENIE | | Ogółem | W tym: | | | | | | | |
|-----------------------------------------------------------------------------------------------------|----------|--------------|----------------------------|--------------|--------------|--------------|--------------|--------------|----------------------------------------|---------------------------------------------------|
| | | | przedsiębiorstwa państwowe | spółki | | | spółdzielnie | fundacje | stowarzyszenia i organizacje społeczne | osoby fizyczne prowadzące działalność gospodarczą |
| | | | | razem | handlowe | cywilne | | | | |
| a - 31.12.2013 r. b - 31.12.2014 r. c - przyrost d - 2013 = 100 | | | | | | | | | | |
| Produkcja maszyn i urządzeń ^Δ | a | 8987 | 10 | 3859 | 2939 | 920 | 36 | - | 1 | 5034 |
| | b | 9221 | 8 | 4014 | 3098 | 916 | 36 | - | 1 | 5114 |
| | c | 234 | -2 | 155 | 159 | -4 | 0 | - | 0 | 80 |
| | d | 102,6 | 80,0 | 104,0 | 105,4 | 99,6 | 100,0 | - | 100,0 | 101,6 |
| Produkcja pojazdów samochodowych, przyczep i naczep ^Δ | a | 2724 | - | 1273 | 970 | 303 | 25 | - | - | 1416 |
| | b | 2718 | - | 1301 | 1000 | 301 | 25 | - | - | 1382 |
| | c | -6 | - | 28 | 30 | -2 | 0 | - | - | -34 |
| | d | 99,8 | - | 102,2 | 103,1 | 99,3 | 100,0 | - | - | 97,6 |
| Produkcja pozostałego sprzętu transportowego | a | 3327 | - | 1125 | 862 | 263 | 12 | - | - | 2182 |
| | b | 3426 | - | 1184 | 918 | 266 | 12 | - | - | 2222 |
| | c | 99 | - | 59 | 56 | 3 | 0 | - | - | 40 |
| | d | 103,0 | - | 105,2 | 106,5 | 101,1 | 100,0 | - | - | 101,8 |
| Produkcja mebli | a | 27316 | 1 | 4377 | 2171 | 2206 | 99 | - | - | 22831 |
| | b | 27603 | 1 | 4517 | 2297 | 2220 | 102 | - | 1 | 22974 |
| | c | 287 | 0 | 140 | 126 | 14 | 3 | - | 1 | 143 |
| | d | 101,1 | 100,0 | 103,2 | 105,8 | 100,6 | 103,0 | - | x | 100,6 |
| Pozostała produkcja wyrobów | a | 24178 | 2 | 3984 | 1987 | 1997 | 75 | - | - | 20088 |
| | b | 24366 | 2 | 4093 | 2099 | 1994 | 75 | - | - | 20167 |
| | c | 188 | 0 | 109 | 112 | -3 | 0 | - | - | 79 |
| | d | 100,8 | 100,0 | 102,7 | 105,6 | 99,8 | 100,0 | - | - | 100,4 |
| Naprawa, konserwacja i instalowanie maszyn i urządzeń | a | 42818 | 9 | 6193 | 3767 | 2422 | 51 | 1 | - | 36510 |
| | b | 43884 | 7 | 6545 | 4098 | 2443 | 50 | 1 | - | 37224 |
| | c | 1066 | -2 | 352 | 331 | 21 | -1 | 0 | - | 714 |
| | d | 102,5 | 77,8 | 105,7 | 108,8 | 100,9 | 98,0 | 100,0 | - | 102,0 |
| Wytwarzanie i zaopatrywanie w energię elektryczną, gaz, parę wodną i gorącą wodę^Δ | a | 7820 | - | 5917 | 5567 | 350 | 25 | - | - | 1848 |
| | b | 8210 | - | 6276 | 5895 | 381 | 26 | - | - | 1880 |
| | c | 390 | - | 359 | 328 | 31 | 1 | - | - | 32 |
| | d | 105,0 | - | 106,1 | 105,9 | 108,9 | 104,0 | - | - | 101,7 |
| Dostawa wody; gospodarowanie ściekami i odpadami; rekultywacja^Δ | a | 13771 | 4 | 5211 | 3977 | 846 | 33 | 1 | - | 7681 |
| | b | 14077 | 4 | 5509 | 4265 | 848 | 38 | 1 | - | 7714 |
| | c | 306 | 0 | 298 | 288 | 2 | 5 | 0 | - | 33 |
| | d | 102,2 | 100,0 | 105,7 | 107,2 | 100,2 | 115,2 | 100,0 | - | 100,4 |
| Pobór, uzdatnianie i dostarczanie wody | a | 1807 | 3 | 975 | 656 | 33 | 3 | - | - | 244 |
| | b | 1821 | 3 | 1001 | 675 | 33 | 3 | - | - | 248 |
| | c | 14 | 0 | 26 | 19 | 0 | 0 | - | - | 4 |
| | d | 100,8 | 100,0 | 102,7 | 102,9 | 100,0 | 100,0 | - | - | 101,6 |
| Odprowadzanie i oczyszczanie ścieków | a | 2752 | - | 482 | 269 | 125 | 2 | - | - | 2151 |
| | b | 2806 | - | 509 | 299 | 121 | 3 | - | - | 2178 |
| | c | 54 | - | 27 | 30 | -4 | 1 | - | - | 27 |
| | d | 102,0 | - | 105,6 | 111,2 | 96,8 | 150,0 | - | - | 101,3 |

TABL. 8 PODMIOTY GOSPODARKI NARODOWEJ WEDŁUG SEKCJI I DZIAŁÓW POLSKIEJ
KLASYFIKACJI DZIAŁALNOŚCI (PKD) (cd.)

| WYSZCZEGÓLNIENIE | | Ogółem | W tym: | | | | | | | |
|-----------------------------------------------------------------------------------|----------|----------------|----------------------------|---------------|---------------|---------------|--------------|--------------|----------------------------------------|---------------------------------------------------|
| | | | przedsiębiorstwa państwowe | spółki | | | spółdzielnie | fundacje | stowarzyszenia i organizacje społeczne | osoby fizyczne prowadzące działalność gospodarczą |
| | | | | razem | handlowe | cywilne | | | | |
| a - 31.12.2013 r. b - 31.12.2014 r. c - przyrost d - 2013 = 100 | a | | | | | | | | | |
| Gospodarka odpadami; odzysk surowców ^Δ | a | 8671 | 1 | 3494 | 2815 | 666 | 26 | 1 | - | 5012 |
| | b | 8858 | 1 | 3694 | 3011 | 670 | 30 | 1 | - | 5007 |
| | c | 187 | 0 | 200 | 196 | 4 | 4 | 0 | - | -5 |
| | d | 102,2 | 100,0 | 105,7 | 107,0 | 100,6 | 115,4 | 100,0 | - | 99,9 |
| Rekultywacja ^Δ | a | 541 | - | 260 | 237 | 22 | 2 | - | - | 274 |
| | b | 592 | - | 305 | 280 | 24 | 2 | - | - | 281 |
| | c | 51 | - | 45 | 43 | 2 | 0 | - | - | 7 |
| | d | 109,4 | - | 117,3 | 118,1 | 109,1 | 100,0 | - | - | 102,6 |
| Budownictwo | a | 477925 | 30 | 69145 | 43799 | 25017 | 2192 | - | 8 | 406133 |
| | b | 479680 | 30 | 72484 | 46908 | 25226 | 2218 | 1 | 12 | 404505 |
| | c | 1755 | 0 | 3339 | 3109 | 209 | 26 | 1 | 4 | -1628 |
| | d | 100,4 | 100,0 | 104,8 | 107,1 | 100,8 | 101,2 | x | 150,0 | 99,6 |
| Budowa budynków ^Δ | a | 148182 | 22 | 36308 | 27744 | 8562 | 1841 | - | 1 | 109860 |
| | b | 148484 | 21 | 38397 | 29701 | 8693 | 1852 | - | 3 | 108055 |
| | c | 302 | -1 | 2089 | 1957 | 131 | 11 | - | 2 | -1805 |
| | d | 100,2 | 95,5 | 105,8 | 107,1 | 101,5 | 100,6 | - | 300,0 | 98,4 |
| Budowa obiektów inżynierii lądowej i wodnej ^Δ | a | 34309 | 5 | 9384 | 5880 | 3212 | 155 | - | 4 | 24560 |
| | b | 34566 | 5 | 9762 | 6219 | 3236 | 156 | - | 5 | 24435 |
| | c | 257 | 0 | 378 | 339 | 24 | 1 | - | 1 | -125 |
| | d | 100,7 | 100,0 | 104,0 | 105,8 | 100,7 | 100,6 | - | 125,0 | 99,5 |
| Roboty budowlane specjalistyczne | a | 295434 | 3 | 23453 | 10175 | 13243 | 196 | - | 3 | 271713 |
| | b | 296630 | 4 | 24325 | 10988 | 13297 | 210 | 1 | 4 | 272015 |
| | c | 1196 | 1 | 872 | 813 | 54 | 14 | 1 | 1 | 302 |
| | d | 100,4 | 133,3 | 103,7 | 108,0 | 100,4 | 107,1 | x | 133,3 | 100,1 |
| Handel; naprawa pojazdów samochodowych^Δ | a | 1074744 | 15 | 231634 | 112523 | 119111 | 3007 | 10 | 31 | 839004 |
| | b | 1070699 | 14 | 238918 | 119809 | 119107 | 3005 | 10 | 18 | 827639 |
| | c | -4045 | -1 | 7284 | 7286 | -4 | -2 | 0 | -13 | -11365 |
| | d | 99,6 | 93,3 | 103,1 | 106,5 | 100,0 | 99,9 | 100,0 | 58,1 | 98,6 |
| Handel hurtowy i detaliczny pojazdami samochodowymi oraz ich naprawa ^Δ | a | 150519 | 4 | 21041 | 8310 | 12731 | 58 | - | 3 | 129360 |
| | b | 152879 | 4 | 21749 | 8953 | 12796 | 60 | - | 3 | 131005 |
| | c | 2360 | 0 | 708 | 643 | 65 | 2 | - | 0 | 1645 |
| | d | 101,6 | 100,0 | 103,4 | 107,7 | 100,5 | 103,4 | - | 100,0 | 101,3 |
| Handel hurtowy ^Δ | a | 289304 | 7 | 115492 | 76071 | 39421 | 1107 | 2 | 23 | 171775 |
| | b | 292431 | 6 | 120080 | 80614 | 39465 | 1110 | 2 | 10 | 170290 |
| | c | 3127 | -1 | 4588 | 4543 | 44 | 3 | 0 | -13 | -1485 |
| | d | 101,1 | 85,7 | 104,0 | 106,0 | 100,1 | 100,3 | 100,0 | 43,5 | 99,1 |
| Handel detaliczny ^Δ | a | 634921 | 4 | 95101 | 28142 | 66959 | 1842 | 8 | 5 | 537869 |
| | b | 625389 | 4 | 97089 | 30242 | 66846 | 1835 | 8 | 5 | 526344 |
| | c | -9532 | 0 | 1988 | 2100 | -113 | -7 | 0 | 0 | -11525 |
| | d | 98,5 | 100,0 | 102,1 | 107,5 | 99,8 | 99,6 | 100,0 | 100,0 | 97,9 |

TABL. 8 PODMIOTY GOSPODARKI NARODOWEJ WEDŁUG SEKCJI I DZIAŁÓW POLSKIEJ
KLASYFIKACJI DZIAŁALNOŚCI (PKD) (cd.)

| WYSZCZEGÓLNIENIE | | W tym: | | | | | | | | |
|-------------------------------------------------------------|----------|---------------|----------------------------|--------------|--------------|--------------|--------------|--------------|----------------------------------------|---------------------------------------------------|
| | | Ogółem | przedsiębiorstwa państwowe | spółki | | | spółdzielnie | fundacje | stowarzyszenia i organizacje społeczne | osoby fizyczne prowadzące działalność gospodarczą |
| | | | | razem | handlowe | cywilne | | | | |
| a - 31.12.2013 r. | | | | | | | | | | |
| b - 31.12.2014 r. | | | | | | | | | | |
| c - przyrost | | | | | | | | | | |
| d - 2013 = 100 | | | | | | | | | | |
| Transport i gospodarka magazynowa | a | 252909 | 8 | 24879 | 13661 | 11218 | 143 | 1 | 10 | 227480 |
| | b | 253191 | 8 | 26300 | 15047 | 11253 | 143 | 1 | 10 | 226336 |
| | c | 282 | 0 | 1421 | 1386 | 35 | 0 | 0 | 0 | -1144 |
| | d | 100,1 | 100,0 | 105,7 | 110,1 | 100,3 | 100,0 | 100,0 | 100,0 | 99,5 |
| Transport lądowy i rurociągowy ^Δ | a | 227550 | 3 | 18885 | 9530 | 9355 | 128 | – | 5 | 208432 |
| | b | 226575 | 3 | 19931 | 10551 | 9380 | 126 | – | 5 | 206415 |
| | c | -975 | 0 | 1046 | 1021 | 25 | -2 | – | 0 | -2017 |
| | d | 99,6 | 100,0 | 105,5 | 110,7 | 100,3 | 98,4 | – | 100,0 | 99,0 |
| Transport wodny | a | 1212 | 2 | 290 | 173 | 117 | 1 | – | – | 907 |
| | b | 1237 | 2 | 298 | 182 | 116 | 1 | – | – | 924 |
| | c | 25 | 0 | 8 | 9 | -1 | 0 | – | – | 17 |
| | d | 102,1 | 100,0 | 102,8 | 105,2 | 99,1 | 100,0 | – | – | 101,9 |
| Transport lotniczy | a | 445 | – | 165 | 158 | 7 | 1 | 1 | – | 226 |
| | b | 515 | – | 173 | 167 | 6 | 1 | 1 | – | 286 |
| | c | 70 | – | 8 | 9 | -1 | 0 | 0 | – | 60 |
| | d | 115,7 | – | 104,8 | 105,7 | 85,7 | 100,0 | 100,0 | – | 126,5 |
| Magazynowanie i działalność usługowa wspomagająca transport | a | 18655 | 3 | 5248 | 3605 | 1643 | 10 | – | 5 | 13163 |
| | b | 19574 | 3 | 5548 | 3898 | 1650 | 11 | – | 5 | 13777 |
| | c | 919 | 0 | 300 | 293 | 7 | 1 | – | 0 | 614 |
| | d | 104,9 | 100,0 | 105,7 | 108,1 | 100,4 | 110,0 | – | 100,0 | 104,7 |
| Działalność pocztowa i kurierska | a | 5047 | – | 291 | 195 | 96 | 3 | – | – | 4752 |
| | b | 5290 | – | 350 | 249 | 101 | 4 | – | – | 4934 |
| | c | 243 | – | 59 | 54 | 5 | 1 | – | – | 182 |
| | d | 104,8 | – | 120,3 | 127,7 | 105,2 | 133,3 | – | – | 103,8 |
| Zakwaterowanie i gastronomia^Δ | a | 126582 | – | 28284 | 10285 | 17999 | 185 | 6 | 2 | 97170 |
| | b | 128418 | – | 29463 | 11256 | 18207 | 252 | 6 | 3 | 97727 |
| | c | 1836 | – | 1179 | 971 | 208 | 67 | 0 | 1 | 557 |
| | d | 101,5 | – | 104,2 | 109,4 | 101,2 | 136,2 | 100,0 | 150,0 | 100,6 |
| Zakwaterowanie | a | 31643 | – | 5564 | 3838 | 1726 | 35 | 5 | 2 | 25123 |
| | b | 32907 | – | 5836 | 4081 | 1755 | 44 | 5 | 2 | 26077 |
| | c | 1264 | – | 272 | 243 | 29 | 9 | 0 | 0 | 954 |
| | d | 104,0 | – | 104,9 | 106,3 | 101,7 | 125,7 | 100,0 | 100,0 | 103,8 |
| Gastronomia ^Δ | a | 94939 | – | 22720 | 6447 | 16273 | 150 | 1 | – | 72047 |
| | b | 95511 | – | 23627 | 7175 | 16452 | 208 | 1 | 1 | 71650 |
| | c | 572 | – | 907 | 728 | 179 | 58 | 0 | 1 | -397 |
| | d | 100,6 | – | 104,0 | 111,3 | 101,1 | 138,7 | 100,0 | x | 99,4 |
| Informacja i komunikacja | a | 116971 | 3 | 32221 | 24547 | 7674 | 142 | 20 | 29 | 84317 |
| | b | 123906 | 3 | 35033 | 27268 | 7765 | 153 | 22 | 28 | 88412 |
| | c | 6935 | 0 | 2812 | 2721 | 91 | 11 | 2 | -1 | 4095 |
| | d | 105,9 | 100,0 | 108,7 | 111,1 | 101,2 | 107,7 | 110,0 | 96,6 | 104,9 |

TABL. 8 PODMIOTY GOSPODARKI NARODOWEJ WEDŁUG SEKCJI I DZIAŁÓW POLSKIEJ
KLASYFIKACJI DZIAŁALNOŚCI (PKD) (cd.)

| WYSZCZEGÓLNIENIE | | Ogółem | W tym: | | | | | | | |
|----------------------------------------------------------------------------------------|----------|---------------|----------------------------|--------------|--------------|--------------|--------------|--------------|----------------------------------------|---------------------------------------------------|
| | | | przedsiębiorstwa państwowe | spółki | | | spółdzielnie | fundacje | stowarzyszenia i organizacje społeczne | osoby fizyczne prowadzące działalność gospodarczą |
| | | | | razem | handlowe | cywilne | | | | |
| a - 31.12.2013 r. b - 31.12.2014 r. c - przyrost d - 2013 = 100 | | | | | | | | | | |
| Działalność wydawnicza | a | 15364 | 2 | 6303 | 4365 | 1938 | 91 | 8 | 20 | 8892 |
| | b | 15071 | 2 | 6442 | 4485 | 1957 | 93 | 8 | 19 | 8455 |
| | c | -293 | 0 | 139 | 120 | 19 | 2 | 0 | -1 | -437 |
| | d | 98,1 | 100,0 | 102,2 | 102,7 | 101,0 | 102,2 | 100,0 | 95,0 | 95,1 |
| Produkcja filmów, programów telewizyjnych i nagrań ^Δ | a | 12133 | 1 | 2359 | 1753 | 606 | 7 | 3 | - | 9734 |
| | b | 12604 | 1 | 2526 | 1897 | 629 | 9 | 3 | - | 10037 |
| | c | 471 | 0 | 167 | 144 | 23 | 2 | 0 | - | 303 |
| | d | 103,9 | 100,0 | 107,1 | 108,2 | 103,8 | 128,6 | 100,0 | - | 103,1 |
| Nadawanie programów ogólnodostępnych i abonamentowych | a | 938 | - | 600 | 489 | 111 | 2 | - | 3 | 324 |
| | b | 925 | - | 608 | 500 | 108 | 2 | - | 3 | 303 |
| | c | -13 | - | 8 | 11 | -3 | 0 | - | 0 | -21 |
| | d | 98,6 | - | 101,3 | 102,2 | 97,3 | 100,0 | - | 100,0 | 93,5 |
| Telekomunikacja | a | 9428 | - | 2592 | 1890 | 702 | 5 | - | 2 | 6816 |
| | b | 9465 | - | 2731 | 2031 | 700 | 6 | - | 3 | 6712 |
| | c | 37 | - | 139 | 141 | -2 | 1 | - | 1 | -104 |
| | d | 100,4 | - | 105,4 | 107,5 | 99,7 | 120,0 | - | 150,0 | 98,5 |
| Działalność związana z oprogramowaniem i doradztwo w zakresie informatyki ^Δ | a | 60715 | - | 13285 | 10097 | 3188 | 22 | 5 | 1 | 47304 |
| | b | 67200 | - | 15138 | 11930 | 3208 | 24 | 4 | 1 | 51926 |
| | c | 6485 | - | 1853 | 1833 | 20 | 2 | -1 | 0 | 4622 |
| | d | 110,7 | - | 113,9 | 118,2 | 100,6 | 109,1 | 80,0 | 100,0 | 109,8 |
| Działalność usługowa w zakresie informacji | a | 18393 | - | 7082 | 5953 | 1129 | 15 | 4 | 3 | 11247 |
| | b | 18641 | - | 7588 | 6425 | 1163 | 19 | 7 | 2 | 10979 |
| | c | 248 | - | 506 | 472 | 34 | 4 | 3 | -1 | -268 |
| | d | 101,3 | - | 107,1 | 107,9 | 103,0 | 126,7 | 175,0 | 66,7 | 97,6 |
| Działalność finansowa i ubezpieczeniowa | a | 131039 | - | 15149 | 11311 | 3838 | 780 | 2 | 1172 | 113030 |
| | b | 128544 | - | 16569 | 12691 | 3878 | 772 | 3 | 1174 | 109062 |
| | c | -2495 | - | 1420 | 1380 | 40 | -8 | 1 | 2 | -3968 |
| | d | 98,1 | - | 109,4 | 112,2 | 101,0 | 99,0 | 150,0 | 100,2 | 96,5 |
| Finansowa działalność usługowa ^Δ | a | 25278 | - | 8011 | 6759 | 1252 | 768 | 2 | 1172 | 14545 |
| | b | 26050 | - | 8969 | 7686 | 1283 | 758 | 2 | 1174 | 14313 |
| | c | 772 | - | 958 | 927 | 31 | -10 | 0 | 2 | -232 |
| | d | 103,1 | - | 112,0 | 113,7 | 102,5 | 98,7 | 100,0 | 100,2 | 98,4 |
| Ubezpieczenia, reasekuracja i fundusze emerytalne ^Δ | a | 1221 | - | 158 | 128 | 30 | - | - | - | 998 |
| | b | 1259 | - | 161 | 131 | 30 | - | - | - | 1032 |
| | c | 38 | - | 3 | 3 | 0 | - | - | - | 34 |
| | d | 103,1 | - | 101,9 | 102,3 | 100,0 | - | - | - | 103,4 |
| Działalność wspomagająca usługi finansowe oraz ubezpieczenia i fundusze emerytalne | a | 104540 | - | 6980 | 4424 | 2556 | 12 | - | - | 97487 |
| | b | 101235 | - | 7439 | 4874 | 2565 | 14 | 1 | - | 93717 |
| | c | -3305 | - | 459 | 450 | 9 | 2 | 1 | - | -3770 |
| | d | 96,8 | - | 106,6 | 110,2 | 100,4 | 116,7 | x | - | 96,1 |

TABL. 8 PODMIOTY GOSPODARKI NARODOWEJ WEDŁUG SEKCJI I DZIAŁÓW POLSKIEJ KLASYFIKACJI DZIAŁALNOŚCI (PKD) (cd.)

| WYSZCZEGÓLNIENIE | | W tym: | | | | | | | | |
|--------------------------------------------------------------------------------|----------|---------------|----------------------------|--------------|--------------|--------------|--------------|--------------|----------------------------------------|---------------------------------------------------|
| | | Ogółem | przedsiębiorstwa państwowe | spółki | | | spółdzielnie | fundacje | stowarzyszenia i organizacje społeczne | osoby fizyczne prowadzące działalność gospodarczą |
| | | | | razem | handlowe | cywilne | | | | |
| a - 31.12.2013 r. b - 31.12.2014 r. c - przyrost d - 2013 = 100 | | | | | | | | | | |
| Obsługa rynku nieruchomości^Δ | a | 218142 | 12 | 24721 | 19052 | 5329 | 5430 | 3 | 20 | 34721 |
| | b | 224683 | 13 | 26744 | 20938 | 5435 | 5408 | 3 | 19 | 35935 |
| | c | 6541 | 1 | 2023 | 1886 | 106 | -22 | 0 | -1 | 1214 |
| | d | 103,0 | 108,3 | 108,2 | 109,9 | 102,0 | 99,6 | 100,0 | 95,0 | 103,5 |
| Działalność profesjonalna, naukowa i techniczna | a | 371498 | 18 | 68211 | 43246 | 24963 | 424 | 38 | 39 | 299817 |
| | b | 387134 | 18 | 73209 | 48012 | 25195 | 427 | 38 | 42 | 310387 |
| | c | 15636 | 0 | 4998 | 4766 | 232 | 3 | 0 | 3 | 10570 |
| | d | 104,2 | 100,0 | 107,3 | 111,0 | 100,9 | 100,7 | 100,0 | 107,7 | 103,5 |
| Działalność prawnicza, rachunkowo-księgową i doradztwo podatkowe | a | 91397 | – | 16063 | 8670 | 7393 | 110 | 2 | 3 | 74108 |
| | b | 97168 | – | 17117 | 9636 | 7481 | 109 | 2 | 4 | 78775 |
| | c | 5771 | – | 1054 | 966 | 88 | -1 | 0 | 1 | 4667 |
| | d | 106,3 | – | 106,6 | 111,1 | 101,2 | 99,1 | 100,0 | 133,3 | 106,3 |
| Działalność firm centralnych; doradztwo w zarządzaniu ^Δ | a | 57734 | 3 | 17104 | 15135 | 1968 | 47 | 9 | 9 | 40228 |
| | b | 62058 | 3 | 19254 | 17256 | 1997 | 44 | 9 | 9 | 42398 |
| | c | 4324 | 0 | 2150 | 2121 | 29 | -3 | 0 | 0 | 2170 |
| | d | 107,5 | 100,0 | 112,6 | 114,0 | 101,5 | 93,6 | 100,0 | 100,0 | 105,4 |
| Działalność w zakresie architektury i inżynierii; badania i analizy techniczne | a | 86838 | 14 | 14125 | 8435 | 5689 | 172 | – | 6 | 72266 |
| | b | 88750 | 14 | 14563 | 8878 | 5684 | 171 | – | 6 | 73744 |
| | c | 1912 | 0 | 438 | 443 | -5 | -1 | – | 0 | 1478 |
| | d | 102,2 | 100,0 | 103,1 | 105,3 | 99,9 | 99,4 | – | 100,0 | 102,0 |
| Badania naukowe i prace rozwojowe | a | 3635 | – | 1282 | 1156 | 126 | 8 | 18 | 12 | 2087 |
| | b | 3837 | – | 1436 | 1314 | 122 | 7 | 17 | 13 | 2138 |
| | c | 202 | – | 154 | 158 | -4 | -1 | -1 | 1 | 51 |
| | d | 105,6 | – | 112,0 | 113,7 | 96,8 | 87,5 | 94,4 | 108,3 | 102,4 |
| Reklama, badanie rynku i opinii publicznej | a | 48165 | 1 | 10730 | 6329 | 4401 | 38 | 5 | 4 | 36599 |
| | b | 49565 | 1 | 11423 | 6948 | 4475 | 46 | 6 | 5 | 37288 |
| | c | 1400 | 0 | 693 | 619 | 74 | 8 | 1 | 1 | 689 |
| | d | 102,9 | 100,0 | 106,5 | 109,8 | 101,7 | 121,1 | 120,0 | 125,0 | 101,9 |
| Pozostała działalność profesjonalna, naukowa i techniczna | a | 73945 | – | 7498 | 3401 | 4097 | 48 | 3 | 5 | 66167 |
| | b | 75700 | – | 7982 | 3841 | 4141 | 49 | 3 | 5 | 67434 |
| | c | 1755 | – | 484 | 440 | 44 | 1 | 0 | 0 | 1267 |
| | d | 102,4 | – | 106,5 | 112,9 | 101,1 | 102,1 | 100,0 | 100,0 | 101,9 |
| Działalność weterynaryjna | a | 9784 | – | 1409 | 120 | 1289 | 1 | 1 | – | 8362 |
| | b | 10056 | – | 1434 | 139 | 1295 | 1 | 1 | – | 8610 |
| | c | 272 | – | 25 | 19 | 6 | 0 | 0 | – | 248 |
| | d | 102,8 | – | 101,8 | 115,8 | 100,5 | 100,0 | 100,0 | – | 103,0 |
| Administrowanie i działalność wspierająca^Δ | a | 110429 | 1 | 21634 | 13617 | 7881 | 316 | 7 | 57 | 88136 |
| | b | 116979 | 1 | 23666 | 15381 | 8149 | 373 | 9 | 54 | 92596 |
| | c | 6550 | 0 | 2032 | 1764 | 268 | 57 | 2 | -3 | 4460 |
| | d | 105,9 | 100,0 | 109,4 | 113,0 | 103,4 | 118,0 | 128,6 | 94,7 | 105,1 |

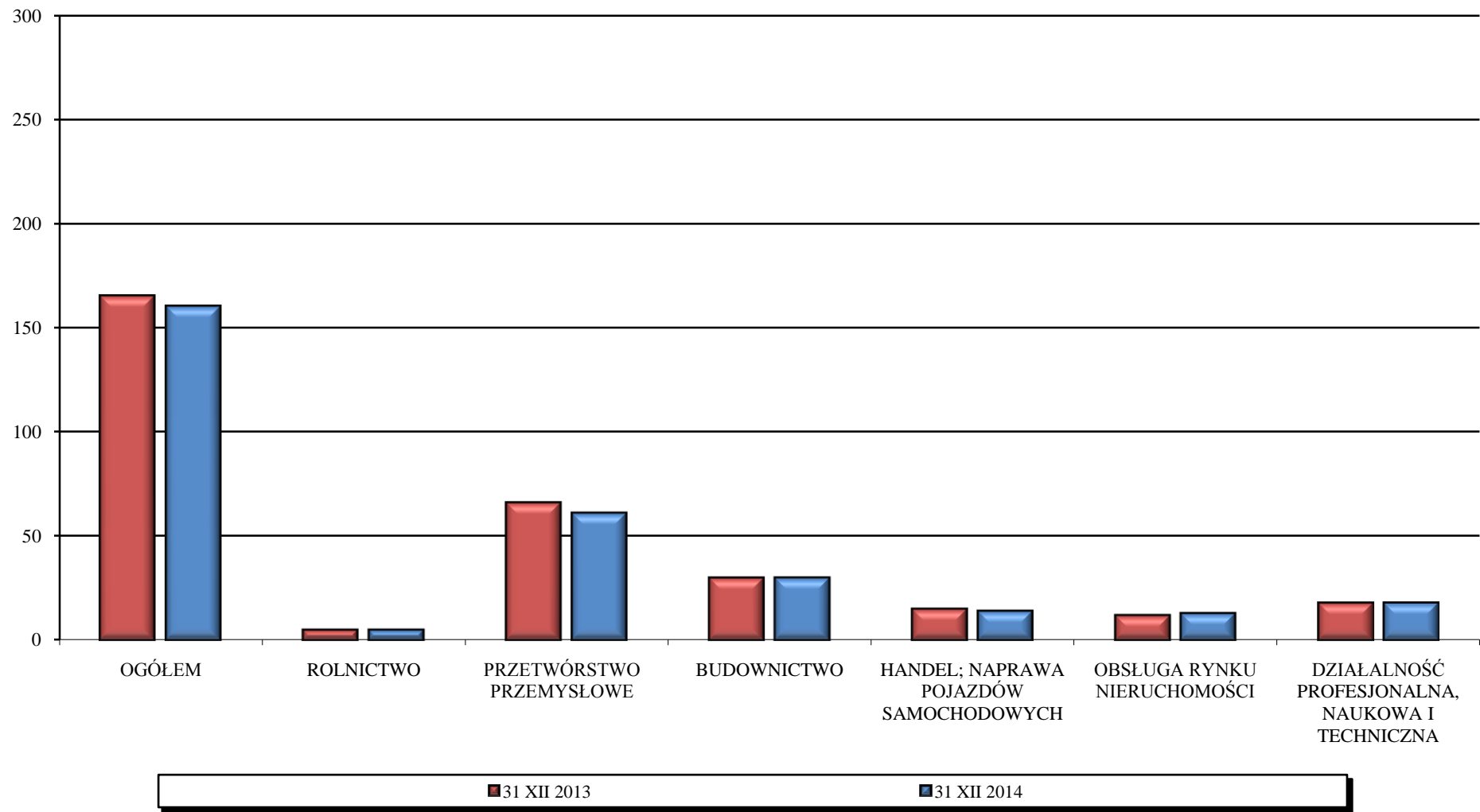
TABL. 8 PODMIOTY GOSPODARKI NARODOWEJ WEDŁUG SEKCJI I DZIAŁÓW POLSKIEJ
KLASYFIKACJI DZIAŁALNOŚCI (PKD) (cd.)

| WYSZCZEGÓLNIENIE | | Ogółem | W tym: | | | | | | | |
|----------------------------------------------------------------------------------------|----------|---------------|----------------------------|--------------|--------------|--------------|--------------|--------------|----------------------------------------|---------------------------------------------------|
| | | | przedsiębiorstwa państwowe | spółki | | | spółdzielnie | fundacje | stowarzyszenia i organizacje społeczne | osoby fizyczne prowadzące działalność gospodarczą |
| | | | | razem | handlowe | cywilne | | | | |
| a - 31.12.2013 r. b - 31.12.2014 r. c - przyrost d - 2013 = 100 | | | | | | | | | | |
| Wynajem i dzierżawa | a | 14473 | – | 3745 | 2350 | 1394 | 22 | 1 | 4 | 10657 |
| | b | 15919 | – | 4173 | 2749 | 1423 | 27 | 1 | 2 | 11670 |
| | c | 1446 | – | 428 | 399 | 29 | 5 | 0 | -2 | 1013 |
| | d | 110,0 | – | 111,4 | 117,0 | 102,1 | 122,7 | 100,0 | 50,0 | 109,5 |
| Działalność związana z zatrudnieniem | a | 5752 | – | 2617 | 2266 | 351 | 15 | 2 | 2 | 3035 |
| | b | 6131 | – | 2994 | 2639 | 355 | 18 | 3 | 2 | 3035 |
| | c | 379 | – | 377 | 373 | 4 | 3 | 1 | 0 | 0 |
| | d | 106,6 | – | 114,4 | 116,5 | 101,1 | 120,0 | 150,0 | 100,0 | 100,0 |
| Działalność związana z turystyką ^Δ | a | 13359 | 1 | 4222 | 2693 | 1529 | 27 | 1 | 42 | 9018 |
| | b | 13423 | 1 | 4320 | 2788 | 1532 | 30 | 1 | 41 | 8982 |
| | c | 64 | 0 | 98 | 95 | 3 | 3 | 0 | -1 | -36 |
| | d | 100,5 | 100,0 | 102,3 | 103,5 | 100,2 | 111,1 | 100,0 | 97,6 | 99,6 |
| Działalność detektywistyczna i ochroniarska | a | 5948 | – | 2629 | 1984 | 645 | 33 | 1 | – | 3283 |
| | b | 6191 | – | 2869 | 2124 | 745 | 32 | 1 | – | 3287 |
| | c | 243 | – | 240 | 140 | 100 | -1 | 0 | – | 4 |
| | d | 104,1 | – | 109,1 | 107,1 | 115,5 | 97,0 | 100,0 | – | 100,1 |
| Utrzymanie porządku w budynkach i zagospodarowanie zieleni ^Δ | a | 41244 | – | 3780 | 1513 | 2132 | 199 | – | – | 37196 |
| | b | 43364 | – | 4064 | 1745 | 2184 | 239 | – | – | 38993 |
| | c | 2120 | – | 284 | 232 | 52 | 40 | – | – | 1797 |
| | d | 105,1 | – | 107,5 | 115,3 | 102,4 | 120,1 | – | – | 104,8 |
| Administracyjna obsługa biura; wspomaganie działalności gospodarczej ^Δ | a | 29653 | – | 4641 | 2811 | 1830 | 20 | 2 | 9 | 24947 |
| | b | 31951 | – | 5246 | 3336 | 1910 | 27 | 3 | 9 | 26629 |
| | c | 2298 | – | 605 | 525 | 80 | 7 | 1 | 0 | 1682 |
| | d | 107,7 | – | 113,0 | 118,7 | 104,4 | 135,0 | 150,0 | 100,0 | 106,7 |
| Administracja publiczna i obrona narodowa; obowiązkowe zabezpieczenia społeczne | a | 27033 | – | 63 | 52 | 10 | 2 | – | 16307 | 73 |
| | b | 27065 | – | 66 | 55 | 10 | 2 | – | 16329 | 75 |
| | c | 32 | – | 3 | 3 | 0 | 0 | – | 22 | 2 |
| | d | 100,1 | – | 104,8 | 105,8 | 100,0 | 100,0 | – | 100,1 | 102,7 |
| Edukacja | a | 144319 | – | 8039 | 3880 | 4159 | 79 | 51 | 1377 | 67679 |
| | b | 145999 | – | 8513 | 4297 | 4216 | 92 | 61 | 1404 | 68514 |
| | c | 1680 | – | 474 | 417 | 57 | 13 | 10 | 27 | 835 |
| | d | 101,2 | – | 105,9 | 110,7 | 101,4 | 116,5 | 119,6 | 102,0 | 101,2 |
| Opieka zdrowotna i pomoc społeczna | a | 211949 | – | 15667 | 7736 | 7931 | 154 | 64 | 76 | 188708 |
| | b | 219211 | – | 16485 | 8675 | 7809 | 194 | 64 | 75 | 195052 |
| | c | 7262 | – | 818 | 939 | -122 | 40 | 0 | -1 | 6344 |
| | d | 103,4 | – | 105,2 | 112,1 | 98,5 | 126,0 | 100,0 | 98,7 | 103,4 |
| Opieka zdrowotna | a | 197817 | – | 14742 | 7294 | 7448 | 71 | 20 | 23 | 181412 |
| | b | 204750 | – | 15384 | 8070 | 7313 | 78 | 17 | 22 | 187732 |
| | c | 6933 | – | 642 | 776 | -135 | 7 | -3 | -1 | 6320 |
| | d | 103,5 | – | 104,4 | 110,6 | 98,2 | 109,9 | 85,0 | 95,7 | 103,5 |
| Pomoc społeczna z zakwaterowaniem | a | 3142 | – | 320 | 235 | 85 | 6 | 14 | 13 | 868 |
| | b | 3279 | – | 394 | 303 | 91 | 6 | 15 | 12 | 894 |
| | c | 137 | – | 74 | 68 | 6 | 0 | 1 | -1 | 26 |
| | d | 104,4 | – | 123,1 | 128,9 | 107,1 | 100,0 | 107,1 | 92,3 | 103,0 |

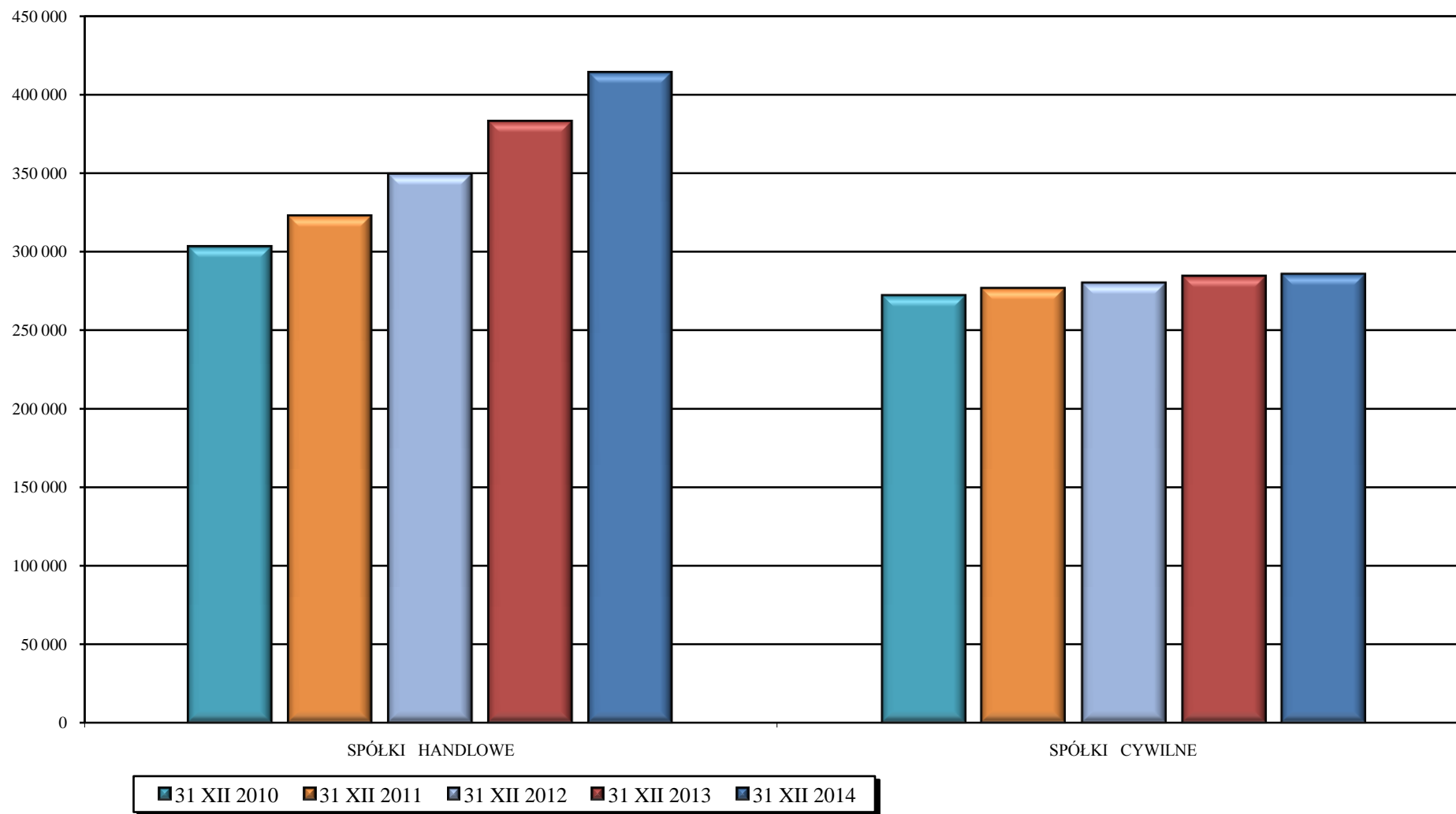
TABL. 8 PODMIOTY GOSPODARKI NARODOWEJ WEDŁUG SEKCJI I DZIAŁÓW POLSKIEJ KLASYFIKACJI DZIAŁALNOŚCI (PKD) (dok.)

| WYSZCZEGÓLNIENIE | | Ogółem | W tym: | | | | | | | |
|---------------------------------------------------------------------------------------|----------|---------------|----------------------------|--------------|--------------|--------------|--------------|--------------|----------------------------------------|---------------------------------------------------|
| | | | przedsiębiorstwa państwowe | spółki | | | spółdzielnie | fundacje | stowarzyszenia i organizacje społeczne | osoby fizyczne prowadzące działalność gospodarczą |
| | | | | razem | handlowe | cywilne | | | | |
| a - 31.12.2013 r. b - 31.12.2014 r. c - przyrost d - 2013 = 100 | | | | | | | | | | |
| Pomoc społeczna | a | 10990 | – | 605 | 207 | 398 | 77 | 30 | 40 | 6428 |
| bez zakwaterowania | b | 11182 | – | 707 | 302 | 405 | 110 | 32 | 41 | 6426 |
| | c | 192 | – | 102 | 95 | 7 | 33 | 2 | 1 | -2 |
| | d | 101,7 | – | 116,9 | 145,9 | 101,8 | 142,9 | 106,7 | 102,5 | 100,0 |
| Działalność związana z kulturą, rozrywką i rekreacją | a | 71233 | – | 7374 | 3411 | 3963 | 60 | 191 | 26262 | 31729 |
| | b | 72833 | – | 7763 | 3749 | 4014 | 73 | 212 | 27046 | 32137 |
| | c | 1600 | – | 389 | 338 | 51 | 13 | 21 | 784 | 408 |
| | d | 102,2 | – | 105,3 | 109,9 | 101,3 | 121,7 | 111,0 | 103,0 | 101,3 |
| Działalność twórcza związana z kulturą i rozrywką | a | 18796 | – | 1700 | 571 | 1129 | 23 | 29 | 70 | 14595 |
| | b | 19255 | – | 1768 | 640 | 1128 | 27 | 30 | 73 | 14984 |
| | c | 459 | – | 68 | 69 | -1 | 4 | 1 | 3 | 389 |
| | d | 102,4 | – | 104,0 | 112,1 | 99,9 | 117,4 | 103,4 | 104,3 | 102,7 |
| Działalność bibliotek, archiwów, muzeów oraz pozostała działalność związana z kulturą | a | 4625 | – | 452 | 327 | 125 | 10 | 10 | 10 | 1425 |
| | b | 4662 | – | 459 | 336 | 123 | 10 | 10 | 10 | 1459 |
| | c | 37 | – | 7 | 9 | -2 | 0 | 0 | 0 | 34 |
| | d | 100,8 | – | 101,5 | 102,8 | 98,4 | 100,0 | 100,0 | 100,0 | 102,4 |
| Działalność związana z grami losowymi i zakładami wzajemnymi | a | 1432 | – | 324 | 216 | 108 | 2 | – | – | 1105 |
| | b | 1374 | – | 338 | 233 | 105 | 2 | – | – | 1033 |
| | c | -58 | – | 14 | 17 | -3 | 0 | – | – | -72 |
| | d | 95,9 | – | 104,3 | 107,9 | 97,2 | 100,0 | – | – | 93,5 |
| Działalność sportowa, rozrywkowa i rekreacyjna | a | 46380 | – | 4898 | 2297 | 2601 | 25 | 152 | 26182 | 14604 |
| | b | 47542 | – | 5198 | 2540 | 2658 | 34 | 172 | 26963 | 14661 |
| | c | 1162 | – | 300 | 243 | 57 | 9 | 20 | 781 | 57 |
| | d | 102,5 | – | 106,1 | 110,6 | 102,2 | 136,0 | 113,2 | 103,0 | 100,4 |
| Pozostała działalność usługowa | a | 251927 | 1 | 8747 | 2562 | 6180 | 126 | 16696 | 56336 | 123085 |
| | b | 266698 | 1 | 9174 | 2916 | 6253 | 130 | 18831 | 59104 | 125373 |
| | c | 14771 | 0 | 427 | 354 | 73 | 4 | 2135 | 2768 | 2288 |
| | d | 105,9 | 100,0 | 104,9 | 113,8 | 101,2 | 103,2 | 112,8 | 104,9 | 101,9 |
| Działalność organizacji członkowskich | a | 120045 | – | 67 | 56 | 6 | 42 | 16692 | 56328 | 29 |
| | b | 132098 | – | 81 | 69 | 7 | 34 | 18827 | 59096 | 22 |
| | c | 12053 | – | 14 | 13 | 1 | -8 | 2135 | 2768 | -7 |
| | d | 110,0 | – | 120,9 | 123,2 | 116,7 | 81,0 | 112,8 | 104,9 | 75,9 |
| Naprawa i konserwacja komputerów i artykułów użytku osobistego i domowego | a | 32621 | 1 | 2188 | 605 | 1583 | 13 | – | – | 30414 |
| | b | 32409 | 1 | 2259 | 658 | 1601 | 15 | – | – | 30129 |
| | c | -212 | 0 | 71 | 53 | 18 | 2 | – | – | -285 |
| | d | 99,4 | 100,0 | 103,2 | 108,8 | 101,1 | 115,4 | – | – | 99,1 |
| Pozostała indywidualna działalność usługowa | a | 99261 | – | 6492 | 1901 | 4591 | 71 | 4 | 8 | 92642 |
| | b | 102191 | – | 6834 | 2189 | 4645 | 81 | 4 | 8 | 95222 |
| | c | 2930 | – | 342 | 288 | 54 | 10 | 0 | 0 | 2580 |
| | d | 103,0 | – | 105,3 | 115,1 | 101,2 | 114,1 | 100,0 | 100,0 | 102,8 |
| Organizacje i zespoły eksterytorialne | a | 217 | – | 1 | – | 1 | – | – | 1 | – |
| | b | 225 | – | 2 | 1 | 1 | – | – | 1 | – |
| | c | 8 | – | 1 | 1 | 0 | – | – | 0 | – |
| | d | 103,7 | – | 200,0 | x | 100,0 | – | – | 100,0 | – |

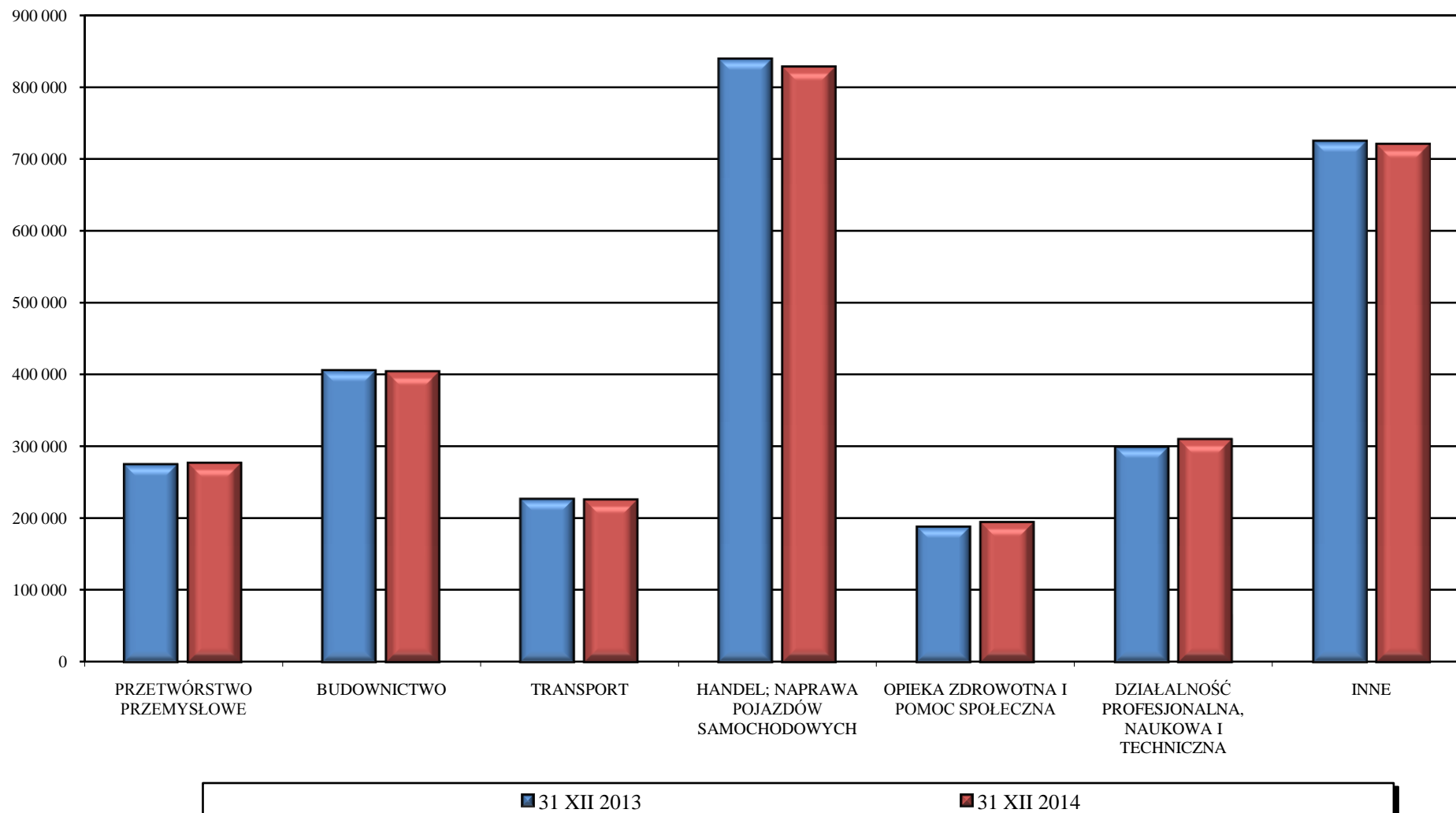
PRZEDSIĘBIORSTWA PAŃSTWOWE W WYBRANYCH SEKCJACH PKD



SPÓŁKI HANDLOWE I CYWILNE



OSOBY FIZYCZNE PROWADZĄCE DZIAŁALNOŚĆ GOSPODARCZĄ WEDŁUG SEKCJI PKD



TABL. 9 PODMIOTY GOSPODARKI NARODOWEJ WEDŁUG WOJEWÓDZTW I PODREGIONÓW

| WYSZCZEGÓLNIENIE | | Ogółem | W tym: | | | | | | | |
|--------------------------------------------------------------------------|---|----------------------------|----------------------------|---------------|---------------|---------------|--------------|--------------|----------------------------------------|---------------------------------------------------|
| | | | przedsiębiorstwa państwowe | spółki | | | spółdzielnie | fundacje | stowarzyszenia i organizacje społeczne | osoby fizyczne prowadzące działalność gospodarczą |
| | | | | razem | handlowe | cywilne | | | | |
| a - 31.12.2013 r. b - 31.12.2014 r. c - przyrost d - 2013 = 100 | | | | | | | | | | |
| POLSKA | a | 4070259 | 165 | 668757 | 382526 | 284009 | 17422 | 17098 | 104237 | 2961733 |
| | b | 4119671⁹ | 160 | 701557 | 413813 | 285448 | 17605 | 19304 | 107876 | 2961239 |
| | c | 49412 | -5 | 32800 | 31287 | 1439 | 183 | 2206 | 3639 | -494 |
| | d | 101,2 | 97,0 | 104,9 | 108,2 | 100,5 | 101,1 | 112,9 | 103,5 | 100,0 |
| Dolnośląskie | a | 347561 | 12 | 57597 | 31123 | 26413 | 1380 | 1542 | 8413 | 235474 |
| | b | 351121 | 12 | 60294 | 33770 | 26458 | 1374 | 1765 | 8731 | 234473 |
| | c | 3560 | 0 | 2697 | 2647 | 45 | -6 | 223 | 318 | -1001 |
| | d | 101,0 | 100,0 | 104,7 | 108,5 | 100,2 | 99,6 | 114,5 | 103,8 | 99,6 |
| <i>Podregiony:</i> | | | | | | | | | | |
| jeleniogórski | a | 64311 | – | 9685 | 3771 | 5902 | 248 | 164 | 1780 | 42386 |
| | b | 64394 | – | 9842 | 3931 | 5899 | 247 | 185 | 1848 | 41858 |
| | c | 83 | – | 157 | 160 | -3 | -1 | 21 | 68 | -528 |
| | d | 100,1 | – | 101,6 | 104,2 | 99,9 | 99,6 | 112,8 | 103,8 | 98,8 |
| legnicko-głogowski | a | 43894 | 7 | 5726 | 2671 | 3042 | 160 | 110 | 1248 | 32071 |
| | b | 43901 | 7 | 5897 | 2823 | 3058 | 159 | 124 | 1292 | 31652 |
| | c | 7 | 0 | 171 | 152 | 16 | -1 | 14 | 44 | -419 |
| | d | 100,0 | 100,0 | 103,0 | 105,7 | 100,5 | 99,4 | 112,7 | 103,5 | 98,7 |
| wałbrzyski | a | 73441 | 4 | 9762 | 4011 | 5735 | 339 | 248 | 1733 | 46658 |
| | b | 73520 | 4 | 9938 | 4177 | 5744 | 337 | 273 | 1795 | 46122 |
| | c | 79 | 0 | 176 | 166 | 9 | -2 | 25 | 62 | -536 |
| | d | 100,1 | 100,0 | 101,8 | 104,1 | 100,2 | 99,4 | 110,1 | 103,6 | 98,9 |
| wrocławski | a | 57566 | 1 | 7042 | 3789 | 3235 | 248 | 161 | 1523 | 43673 |
| | b | 58962 | 1 | 7412 | 4121 | 3273 | 247 | 192 | 1598 | 44313 |
| | c | 1396 | 0 | 370 | 332 | 38 | -1 | 31 | 75 | 640 |
| | d | 102,4 | 100,0 | 105,3 | 108,8 | 101,2 | 99,6 | 119,3 | 104,9 | 101,5 |
| m. Wrocław | a | 108349 | – | 25382 | 16881 | 8499 | 385 | 859 | 2129 | 70686 |
| | b | 110344 | – | 27205 | 18718 | 8484 | 384 | 991 | 2198 | 70528 |
| | c | 1995 | – | 1823 | 1837 | -15 | -1 | 132 | 69 | -158 |
| | d | 101,8 | – | 107,2 | 110,9 | 99,8 | 99,7 | 115,4 | 103,2 | 99,8 |
| Kujawsko-pomorskie | a | 191252 | 6 | 26989 | 13504 | 13270 | 962 | 601 | 5254 | 143173 |
| | b | 192078 | 6 | 27871 | 14311 | 13342 | 971 | 672 | 5449 | 142201 |
| | c | 826 | 0 | 882 | 807 | 72 | 9 | 71 | 195 | -972 |
| | d | 100,4 | 100,0 | 103,3 | 106,0 | 100,5 | 100,9 | 111,8 | 103,7 | 99,3 |
| <i>Podregiony:</i> | | | | | | | | | | |
| bydgosko-toruński | a | 89574 | 4 | 16031 | 8545 | 7452 | 310 | 459 | 2072 | 65267 |
| | b | 89841 | 4 | 16666 | 9128 | 7503 | 312 | 511 | 2171 | 64539 |
| | c | 267 | 0 | 635 | 583 | 51 | 2 | 52 | 99 | -728 |
| | d | 100,3 | 100,0 | 104,0 | 106,8 | 100,7 | 100,6 | 111,3 | 104,8 | 98,9 |

⁹ W podziale według województw i podregionów – bez podmiotów, dla których informacja o adresie siedziby/miejscu zamieszkania nie występuje w rejestrze REGON.

TABL.9 PODMIOTY GOSPODARKI NARODOWEJ WEDŁUG WOJEWÓDZTW I PODREGIONÓW (cd.)

| WYSZCZEGÓLNIENIE | | Ogółem | W tym: | | | | | | | |
|-------------------|-------------------|---------------|----------------------------|--------------|--------------|-------------|--------------|--------------|----------------------------------------|---------------------------------------------------|
| | | | przedsiębiorstwa państwowe | spółki | | | spółdzielnie | fundacje | stowarzyszenia i organizacje społeczne | osoby fizyczne prowadzące działalność gospodarczą |
| | | | | razem | handlowe | cywilne | | | | |
| a - 31.12.2013 r. | b - 31.12.2014 r. | c - przyrost | d - 2013 = 100 | | | | | | | |
| grudziądzki | a | 39642 | – | 4040 | 1873 | 2070 | 274 | 50 | 1334 | 30183 |
| | b | 39973 | – | 4141 | 1958 | 2084 | 277 | 55 | 1374 | 30201 |
| | c | 331 | – | 101 | 85 | 14 | 3 | 5 | 40 | 18 |
| | d | 100,8 | – | 102,5 | 104,5 | 100,7 | 101,1 | 110,0 | 103,0 | 100,1 |
| włocławski | a | 62036 | 2 | 6918 | 3086 | 3748 | 378 | 92 | 1848 | 47723 |
| | b | 62264 | 2 | 7064 | 3225 | 3755 | 382 | 106 | 1904 | 47461 |
| | c | 228 | 0 | 146 | 139 | 7 | 4 | 14 | 56 | -262 |
| | d | 100,4 | 100,0 | 102,1 | 104,5 | 100,2 | 101,1 | 115,2 | 103,0 | 99,5 |
| Lubelskie | a | 169762 | 5 | 20640 | 10661 | 9825 | 1152 | 683 | 6248 | 128908 |
| | b | 171620 | 5 | 21317 | 11381 | 9773 | 1175 | 793 | 6394 | 129338 |
| | c | 1858 | 0 | 677 | 720 | -52 | 23 | 110 | 146 | 430 |
| | d | 101,1 | 100,0 | 103,3 | 106,8 | 99,5 | 102,0 | 116,1 | 102,3 | 100,3 |
| <i>Podregiony</i> | | | | | | | | | | |
| bialski | a | 21014 | – | 2383 | 1250 | 1086 | 182 | 42 | 898 | 15806 |
| | b | 21284 | – | 2461 | 1334 | 1077 | 183 | 47 | 924 | 15932 |
| | c | 270 | – | 78 | 84 | -9 | 1 | 5 | 26 | 126 |
| | d | 101,3 | – | 103,3 | 106,7 | 99,2 | 100,5 | 111,9 | 102,9 | 100,8 |
| chełmsko-zamojski | a | 45143 | – | 4373 | 1917 | 2389 | 393 | 86 | 1908 | 34896 |
| | b | 45778 | – | 4444 | 1996 | 2378 | 399 | 95 | 1943 | 35250 |
| | c | 635 | – | 71 | 79 | -11 | 6 | 9 | 35 | 354 |
| | d | 101,4 | – | 101,6 | 104,1 | 99,5 | 101,5 | 110,5 | 101,8 | 101,0 |
| lubelski | a | 68693 | 2 | 10438 | 6293 | 4124 | 334 | 479 | 2139 | 51123 |
| | b | 69391 | 2 | 10892 | 6779 | 4092 | 343 | 564 | 2197 | 51043 |
| | c | 698 | 0 | 454 | 486 | -32 | 9 | 85 | 58 | -80 |
| | d | 101,0 | 100,0 | 104,3 | 107,7 | 99,2 | 102,7 | 117,7 | 102,7 | 99,8 |
| puławski | a | 34912 | 3 | 3446 | 1201 | 2226 | 243 | 76 | 1303 | 27083 |
| | b | 35167 | 3 | 3520 | 1272 | 2226 | 250 | 87 | 1330 | 27113 |
| | c | 255 | 0 | 74 | 71 | 0 | 7 | 11 | 27 | 30 |
| | d | 100,7 | 100,0 | 102,1 | 105,9 | 100,0 | 102,9 | 114,5 | 102,1 | 100,1 |
| Lubuskie | a | 109840 | 2 | 15054 | 8940 | 6079 | 474 | 255 | 3019 | 78366 |
| | b | 110084 | 1 | 15564 | 9483 | 6044 | 490 | 296 | 3143 | 77500 |
| | c | 244 | -1 | 510 | 543 | -35 | 16 | 41 | 124 | -866 |
| | d | 100,2 | 50,0 | 103,4 | 106,1 | 99,4 | 103,4 | 116,1 | 104,1 | 98,9 |
| <i>Podregiony</i> | | | | | | | | | | |
| gorzowski | a | 44455 | – | 6106 | 3667 | 2427 | 177 | 114 | 1152 | 32523 |
| | b | 44349 | – | 6232 | 3820 | 2399 | 180 | 124 | 1192 | 32079 |
| | c | -106 | – | 126 | 153 | -28 | 3 | 10 | 40 | -444 |
| | d | 99,8 | – | 102,1 | 104,2 | 98,8 | 101,7 | 108,8 | 103,5 | 98,6 |

TABL.9 PODMIOTY GOSPODARKI NARODOWEJ WEDŁUG WOJEWÓDZTW I PODREGIONÓW (cd.)

| WYSZCZEGÓLNIENIE | | Ogółem | W tym: | | | | | | | |
|--------------------------------------------------------------------------|----------|---------------|----------------------------|--------------|--------------|--------------|--------------|--------------|----------------------------------------|---------------------------------------------------|
| | | | przedsiębiorstwa państwowe | spółki | | | spółdzielnie | fundacje | stowarzyszenia i organizacje społeczne | osoby fizyczne prowadzące działalność gospodarczą |
| | | | | razem | handlowe | cywilne | | | | |
| a - 31.12.2013 r. b - 31.12.2014 r. c - przyrost d - 2013 = 100 | | | | | | | | | | |
| zielenogórski | a | 65385 | 2 | 8948 | 5273 | 3652 | 297 | 141 | 1867 | 45843 |
| | b | 65735 | 1 | 9332 | 5663 | 3645 | 310 | 172 | 1951 | 45421 |
| | c | 350 | -1 | 384 | 390 | -7 | 13 | 31 | 84 | -422 |
| | d | 100,5 | 50,0 | 104,3 | 107,4 | 99,8 | 104,4 | 122,0 | 104,5 | 99,1 |
| Łódzkie | a | 237915 | 3 | 34016 | 17214 | 16615 | 995 | 946 | 6620 | 180855 |
| | b | 239578 | 3 | 35361 | 18451 | 16716 | 991 | 1030 | 6803 | 180367 |
| | c | 1663 | 0 | 1345 | 1237 | 101 | -4 | 84 | 183 | -488 |
| | d | 100,7 | 100,0 | 104,0 | 107,2 | 100,6 | 99,6 | 108,9 | 102,8 | 99,7 |
| <i>Podregiony:</i> | | | | | | | | | | |
| łódzki | a | 38358 | – | 4815 | 2274 | 2522 | 139 | 88 | 825 | 30574 |
| | b | 38800 | – | 5014 | 2459 | 2535 | 140 | 95 | 849 | 30624 |
| | c | 442 | – | 199 | 185 | 13 | 1 | 7 | 24 | 50 |
| | d | 101,2 | – | 104,1 | 108,1 | 100,5 | 100,7 | 108,0 | 102,9 | 100,2 |
| m. Łódź | a | 90769 | 2 | 17639 | 10017 | 7621 | 250 | 665 | 1933 | 65064 |
| | b | 91488 | 2 | 18410 | 10737 | 7672 | 249 | 723 | 1994 | 64810 |
| | c | 719 | 0 | 771 | 720 | 51 | -1 | 58 | 61 | -254 |
| | d | 100,8 | 100,0 | 104,4 | 107,2 | 100,7 | 99,6 | 108,7 | 103,2 | 99,6 |
| piotrkowski | a | 44319 | – | 4804 | 1990 | 2760 | 184 | 90 | 1415 | 34830 |
| | b | 44572 | – | 4949 | 2123 | 2768 | 181 | 103 | 1458 | 34746 |
| | c | 253 | – | 145 | 133 | 8 | -3 | 13 | 43 | -84 |
| | d | 100,6 | – | 103,0 | 106,7 | 100,3 | 98,4 | 114,4 | 103,0 | 99,8 |
| sieradzki | a | 36162 | 1 | 3683 | 1581 | 2036 | 191 | 52 | 1421 | 28509 |
| | b | 36459 | 1 | 3825 | 1698 | 2060 | 191 | 55 | 1448 | 28557 |
| | c | 297 | 0 | 142 | 117 | 24 | 0 | 3 | 27 | 48 |
| | d | 100,8 | 100,0 | 103,9 | 107,4 | 101,2 | 100,0 | 105,8 | 101,9 | 100,2 |
| skierniewicki | a | 28307 | – | 3075 | 1352 | 1676 | 231 | 51 | 1026 | 21878 |
| | b | 28259 | – | 3163 | 1434 | 1681 | 230 | 54 | 1054 | 21630 |
| | c | -48 | – | 88 | 82 | 5 | -1 | 3 | 28 | -248 |
| | d | 99,8 | – | 102,9 | 106,1 | 100,3 | 99,6 | 105,9 | 102,7 | 98,9 |
| Małopolskie | a | 351074 | 21 | 57584 | 29436 | 27797 | 1127 | 1483 | 8957 | 261599 |
| | b | 356785 | 20 | 60306 | 32096 | 27847 | 1142 | 1692 | 9266 | 263142 |
| | c | 5711 | -1 | 2722 | 2660 | 50 | 15 | 209 | 309 | 1543 |
| | d | 101,6 | 95,2 | 104,7 | 109,0 | 100,2 | 101,3 | 114,1 | 103,4 | 100,6 |
| <i>Podregiony:</i> | | | | | | | | | | |
| krakowski | a | 67805 | 4 | 8005 | 3329 | 4642 | 180 | 117 | 1829 | 54505 |
| | b | 69554 | 4 | 8349 | 3657 | 4656 | 182 | 142 | 1897 | 55567 |
| | c | 1749 | 0 | 344 | 328 | 14 | 2 | 25 | 68 | 1062 |
| | d | 102,6 | 100,0 | 104,3 | 109,9 | 100,3 | 101,1 | 121,4 | 103,7 | 101,9 |

TABL.9 PODMIOTY GOSPODARKI NARODOWEJ WEDŁUG WOJEWÓDZTW I PODREGIONÓW (cd.)

| WYSZCZEGÓLNIENIE | | Ogółem | W tym: | | | | | | | |
|--------------------------------------------------------------------------|----------|---------------|----------------------------|---------------|---------------|--------------|--------------|--------------|----------------------------------------|---------------------------------------------------|
| | | | przedsiębiorstwa państwowe | spółki | | | spółdzielnie | fundacje | stowarzyszenia i organizacje społeczne | osoby fizyczne prowadzące działalność gospodarczą |
| | | | | razem | handlowe | cywilne | | | | |
| a - 31.12.2013 r. b - 31.12.2014 r. c - przyrost d - 2013 = 100 | | | | | | | | | | |
| m. Kraków | a | 124501 | 7 | 31583 | 19175 | 12400 | 418 | 1046 | 2472 | 81817 |
| | b | 126547 | 8 | 33304 | 20926 | 12370 | 424 | 1169 | 2560 | 81679 |
| | c | 2046 | 1 | 1721 | 1751 | -30 | 6 | 123 | 88 | -138 |
| | d | 101,6 | 114,3 | 105,4 | 109,1 | 99,8 | 101,4 | 111,8 | 103,6 | 99,8 |
| nowosądecki | a | 65470 | 2 | 6660 | 2659 | 3842 | 223 | 164 | 2105 | 52173 |
| | b | 66679 | 2 | 6954 | 2901 | 3886 | 227 | 191 | 2171 | 52819 |
| | c | 1209 | 0 | 294 | 242 | 44 | 4 | 27 | 66 | 646 |
| | d | 101,8 | 100,0 | 104,4 | 109,1 | 101,1 | 101,8 | 116,5 | 103,1 | 101,2 |
| oświęcimski | a | 61350 | 6 | 7907 | 2719 | 5093 | 167 | 86 | 1363 | 48235 |
| | b | 61594 | 5 | 8110 | 2902 | 5111 | 167 | 107 | 1421 | 48050 |
| | c | 244 | -1 | 203 | 183 | 18 | 0 | 21 | 58 | -185 |
| | d | 100,4 | 83,3 | 102,6 | 106,7 | 100,4 | 100,0 | 124,4 | 104,3 | 99,6 |
| tarnowski | a | 31948 | 2 | 3429 | 1554 | 1820 | 139 | 70 | 1188 | 24869 |
| | b | 32411 | 1 | 3589 | 1710 | 1824 | 142 | 83 | 1217 | 25027 |
| | c | 463 | -1 | 160 | 156 | 4 | 3 | 13 | 29 | 158 |
| | d | 101,4 | 50,0 | 104,7 | 110,0 | 100,2 | 102,2 | 118,6 | 102,4 | 100,6 |
| Mazowieckie | a | 724997 | 69 | 173212 | 116949 | 55952 | 3116 | 6111 | 14454 | 493319 |
| | b | 742172 | 67 | 184530 | 127823 | 56380 | 3121 | 6711 | 15014 | 496480 |
| | c | 17175 | -2 | 11318 | 10874 | 428 | 5 | 600 | 560 | 3161 |
| | d | 102,4 | 97,1 | 106,5 | 109,3 | 100,8 | 100,2 | 109,8 | 103,9 | 100,6 |
| <i>Podregiony:</i> | | | | | | | | | | |
| ciechanowsko-płocki | a | 46861 | 2 | 5161 | 2673 | 2426 | 305 | 124 | 1478 | 36447 |
| | b | 47390 | 2 | 5347 | 2833 | 2451 | 310 | 138 | 1530 | 36594 |
| | c | 529 | 0 | 186 | 160 | 25 | 5 | 14 | 52 | 147 |
| | d | 101,1 | 100,0 | 103,6 | 106,0 | 101,0 | 101,6 | 111,3 | 103,5 | 100,4 |
| ostrolęcko-siedlecki | a | 58764 | 2 | 5525 | 2438 | 3031 | 424 | 118 | 1993 | 46808 |
| | b | 59603 | 2 | 5683 | 2578 | 3045 | 427 | 132 | 2049 | 47264 |
| | c | 839 | 0 | 158 | 140 | 14 | 3 | 14 | 56 | 456 |
| | d | 101,4 | 100,0 | 102,9 | 105,7 | 100,5 | 100,7 | 111,9 | 102,8 | 101,0 |
| radomski | a | 51796 | 2 | 6026 | 2704 | 3267 | 227 | 109 | 1374 | 41102 |
| | b | 52174 | 2 | 6151 | 2869 | 3224 | 232 | 125 | 1411 | 41202 |
| | c | 378 | 0 | 125 | 165 | -43 | 5 | 16 | 37 | 100 |
| | d | 100,7 | 100,0 | 102,1 | 106,1 | 98,7 | 102,2 | 114,7 | 102,7 | 100,2 |
| m.st. Warszawa | a | 371476 | 58 | 123243 | 91597 | 31636 | 1549 | 5091 | 6476 | 218445 |
| | b | 383617 | 57 | 132520 | 100600 | 31910 | 1550 | 5568 | 6754 | 220009 |
| | c | 12141 | -1 | 9277 | 9003 | 274 | 1 | 477 | 278 | 1564 |
| | d | 103,3 | 98,3 | 107,5 | 109,8 | 100,9 | 100,1 | 109,4 | 104,3 | 100,7 |

TABL.9 PODMIOTY GOSPODARKI NARODOWEJ WEDŁUG WOJEWÓDZTW I PODREGIONÓW (cd.)

| WYSZCZEGÓLNIENIE | | Ogółem | W tym: | | | | | | | |
|---------------------|----------|---------------|----------------------------|--------------|--------------|--------------|--------------|--------------|----------------------------------------|---------------------------------------------------|
| | | | przedsiębiorstwa państwowe | spółki | | | spółdzielnie | fundacje | stowarzyszenia i organizacje społeczne | osoby fizyczne prowadzące działalność gospodarczą |
| | | | | razem | handlowe | cywilne | | | | |
| a - 31.12.2013 r. | | | | | | | | | | |
| b - 31.12.2014 r. | | | | | | | | | | |
| c - przyrost | | | | | | | | | | |
| d - 2013 = 100 | | | | | | | | | | |
| warszawski | a | 86774 | 1 | 11753 | 5215 | 6485 | 270 | 289 | 1501 | 69161 |
| wschodni | b | 87944 | 1 | 12184 | 5601 | 6527 | 266 | 323 | 1563 | 69501 |
| | c | 1170 | 0 | 431 | 386 | 42 | -4 | 34 | 62 | 340 |
| | d | 101,3 | 100,0 | 103,7 | 107,4 | 100,6 | 98,5 | 111,8 | 104,1 | 100,5 |
| warszawski | a | 109326 | 4 | 21504 | 12322 | 9107 | 341 | 380 | 1632 | 81356 |
| zachodni | b | 111444 | 3 | 22645 | 13342 | 9223 | 336 | 425 | 1707 | 81910 |
| | c | 2118 | -1 | 1141 | 1020 | 116 | -5 | 45 | 75 | 554 |
| | d | 101,9 | 75,0 | 105,3 | 108,3 | 101,3 | 98,5 | 111,8 | 104,6 | 100,7 |
| Opolskie | a | 100038 | 2 | 12900 | 6318 | 6517 | 477 | 168 | 2885 | 72458 |
| | b | 100077 | 2 | 13235 | 6676 | 6495 | 488 | 196 | 2987 | 71803 |
| | c | 39 | 0 | 335 | 358 | -22 | 11 | 28 | 102 | -655 |
| | d | 100,0 | 100,0 | 102,6 | 105,7 | 99,7 | 102,3 | 116,7 | 103,5 | 99,1 |
| <i>Podregiony:</i> | | | | | | | | | | |
| nyski | a | 39136 | - | 3874 | 1664 | 2184 | 246 | 37 | 1114 | 28724 |
| | b | 38911 | - | 3955 | 1757 | 2172 | 249 | 44 | 1143 | 28297 |
| | c | -225 | - | 81 | 93 | -12 | 3 | 7 | 29 | -427 |
| | d | 99,4 | - | 102,1 | 105,6 | 99,5 | 101,2 | 118,9 | 102,6 | 98,5 |
| opolski | a | 60902 | 2 | 9026 | 4654 | 4333 | 231 | 131 | 1771 | 43734 |
| | b | 61166 | 2 | 9280 | 4919 | 4323 | 239 | 152 | 1844 | 43506 |
| | c | 264 | 0 | 254 | 265 | -10 | 8 | 21 | 73 | -228 |
| | d | 100,4 | 100,0 | 102,8 | 105,7 | 99,8 | 103,5 | 116,0 | 104,1 | 99,5 |
| Podkarpackie | a | 159627 | 2 | 19892 | 9513 | 10235 | 799 | 342 | 6318 | 120954 |
| | b | 162556 | 2 | 21368 | 10452 | 10771 | 816 | 387 | 6536 | 121647 |
| | c | 2929 | 0 | 1476 | 939 | 536 | 17 | 45 | 218 | 693 |
| | d | 101,8 | 100,0 | 107,4 | 109,9 | 105,2 | 102,1 | 113,2 | 103,5 | 100,6 |
| <i>Podregiony:</i> | | | | | | | | | | |
| krośnieński | a | 36558 | - | 3516 | 1571 | 1898 | 136 | 98 | 1536 | 28543 |
| | b | 36747 | - | 3597 | 1658 | 1892 | 137 | 108 | 1607 | 28472 |
| | c | 189 | - | 81 | 87 | -6 | 1 | 10 | 71 | -71 |
| | d | 100,5 | - | 102,3 | 105,5 | 99,7 | 100,7 | 110,2 | 104,6 | 99,8 |
| przemyski | a | 25967 | - | 2842 | 1316 | 1512 | 211 | 56 | 1281 | 19018 |
| | b | 26327 | - | 2970 | 1438 | 1518 | 218 | 58 | 1323 | 19087 |
| | c | 360 | - | 128 | 122 | 6 | 7 | 2 | 42 | 69 |
| | d | 101,4 | - | 104,5 | 109,3 | 100,4 | 103,3 | 103,6 | 103,3 | 100,4 |
| rzeszowski | a | 52465 | 1 | 7910 | 4270 | 3608 | 248 | 125 | 1801 | 39201 |
| | b | 54316 | 1 | 9016 | 4837 | 4147 | 253 | 148 | 1861 | 39681 |
| | c | 1851 | 0 | 1106 | 567 | 539 | 5 | 23 | 60 | 480 |
| | d | 103,5 | 100,0 | 114,0 | 113,3 | 114,9 | 102,0 | 118,4 | 103,3 | 101,2 |
| tarnobrzeski | a | 44637 | 1 | 5624 | 2356 | 3217 | 204 | 63 | 1700 | 34192 |
| | b | 45166 | 1 | 5785 | 2519 | 3214 | 208 | 73 | 1745 | 34407 |
| | c | 529 | 0 | 161 | 163 | -3 | 4 | 10 | 45 | 215 |
| | d | 101,2 | 100,0 | 102,9 | 106,9 | 99,9 | 102,0 | 115,9 | 102,6 | 100,6 |

TABL.9 PODMIOTY GOSPODARKI NARODOWEJ WEDŁUG WOJEWÓDZTW I PODREGIONÓW (cd.)

| WYSZCZEGÓLNIENIE | | Ogółem | W tym: | | | | | | | |
|--------------------------------------------------------------------------|----------|---------------|----------------------------|--------------|--------------|--------------|--------------|--------------|----------------------------------------|---------------------------------------------------|
| | | | przedsiębiorstwa państwowe | spółki | | | spółdzielnie | fundacje | stowarzyszenia i organizacje społeczne | osoby fizyczne prowadzące działalność gospodarczą |
| | | | | razem | handlowe | cywilne | | | | |
| a - 31.12.2013 r. b - 31.12.2014 r. c - przyrost d - 2013 = 100 | | | | | | | | | | |
| Podlaskie | a | 96517 | 1 | 10665 | 5571 | 4968 | 483 | 348 | 3252 | 75021 |
| | b | 98339 | 1 | 11094 | 5942 | 5025 | 500 | 416 | 3349 | 75930 |
| | c | 1822 | 0 | 429 | 371 | 57 | 17 | 68 | 97 | 909 |
| | d | 101,9 | 100,0 | 104,0 | 106,7 | 101,1 | 103,5 | 119,5 | 103,0 | 101,2 |
| <i>Podregiony:</i> | | | | | | | | | | |
| białostocki | a | 48543 | 1 | 6313 | 3710 | 2571 | 167 | 239 | 1443 | 37458 |
| | b | 49737 | 1 | 6621 | 3975 | 2612 | 178 | 294 | 1487 | 38123 |
| | c | 1194 | 0 | 308 | 265 | 41 | 11 | 55 | 44 | 665 |
| | d | 102,5 | 100,0 | 104,9 | 107,1 | 101,6 | 106,6 | 123,0 | 103,0 | 101,8 |
| łomżyński | a | 28362 | – | 2355 | 996 | 1301 | 194 | 58 | 1075 | 22447 |
| | b | 28705 | – | 2425 | 1052 | 1314 | 202 | 66 | 1107 | 22576 |
| | c | 343 | – | 70 | 56 | 13 | 8 | 8 | 32 | 129 |
| | d | 101,2 | – | 103,0 | 105,6 | 101,0 | 104,1 | 113,8 | 103,0 | 100,6 |
| suwalski | a | 19612 | – | 1997 | 865 | 1096 | 122 | 51 | 734 | 15116 |
| | b | 19897 | – | 2048 | 915 | 1099 | 120 | 56 | 755 | 15231 |
| | c | 285 | – | 51 | 50 | 3 | -2 | 5 | 21 | 115 |
| | d | 101,5 | – | 102,6 | 105,8 | 100,3 | 98,4 | 109,8 | 102,9 | 100,8 |
| Pomorskie | a | 271784 | 6 | 43783 | 26431 | 17253 | 1038 | 1109 | 6122 | 196384 |
| | b | 275990 | 6 | 45519 | 27960 | 17460 | 1053 | 1267 | 6344 | 197763 |
| | c | 4206 | 0 | 1736 | 1529 | 207 | 15 | 158 | 222 | 1379 |
| | d | 101,5 | 100,0 | 104,0 | 105,8 | 101,2 | 101,4 | 114,2 | 103,6 | 100,7 |
| <i>Podregiony:</i> | | | | | | | | | | |
| gdański | a | 61044 | – | 7308 | 3878 | 3404 | 172 | 154 | 1173 | 48917 |
| | b | 62853 | – | 7640 | 4159 | 3455 | 182 | 184 | 1223 | 50075 |
| | c | 1809 | – | 332 | 281 | 51 | 10 | 30 | 50 | 1158 |
| | d | 103,0 | – | 104,5 | 107,2 | 101,5 | 105,8 | 119,5 | 104,3 | 102,4 |
| śląpski | a | 50167 | 1 | 6192 | 2658 | 3481 | 211 | 86 | 1492 | 37232 |
| | b | 50495 | 1 | 6309 | 2755 | 3501 | 217 | 95 | 1541 | 37199 |
| | c | 328 | 0 | 117 | 97 | 20 | 6 | 9 | 49 | -33 |
| | d | 100,7 | 100,0 | 101,9 | 103,6 | 100,6 | 102,8 | 110,5 | 103,3 | 99,9 |
| starogardzki | a | 44701 | 1 | 4612 | 2324 | 2271 | 227 | 106 | 1184 | 33843 |
| | b | 45064 | 1 | 4725 | 2420 | 2288 | 225 | 119 | 1231 | 33892 |
| | c | 363 | 0 | 113 | 96 | 17 | -2 | 13 | 47 | 49 |
| | d | 100,8 | 100,0 | 102,5 | 104,1 | 100,7 | 99,1 | 112,3 | 104,0 | 100,1 |
| trójmiejski | a | 115872 | 4 | 25671 | 17571 | 8097 | 428 | 763 | 2273 | 76392 |
| | b | 117578 | 4 | 26845 | 18626 | 8216 | 429 | 869 | 2349 | 76597 |
| | c | 1706 | 0 | 1174 | 1055 | 119 | 1 | 106 | 76 | 205 |
| | d | 101,5 | 100,0 | 104,6 | 106,0 | 101,5 | 100,2 | 113,9 | 103,3 | 100,3 |

TABL.9 PODMIOTY GOSPODARKI NARODOWEJ WEDŁUG WOJEWÓDZTW I PODREGIONÓW (cd.)

| WYSZCZEGÓLNIENIE | | Ogółem | W tym: | | | | | | | |
|--------------------------------------------------------------------------|----------|---------------|----------------------------|--------------|--------------|--------------|--------------|--------------|----------------------------------------|---------------------------------------------------|
| | | | przedsiębiorstwa państwowe | spółki | | | spółdzielnie | fundacje | stowarzyszenia i organizacje społeczne | osoby fizyczne prowadzące działalność gospodarczą |
| | | | | razem | handlowe | cywilne | | | | |
| a - 31.12.2013 r. b - 31.12.2014 r. c - przyrost d - 2013 = 100 | | | | | | | | | | |
| Śląskie | a | 460350 | 10 | 76995 | 40760 | 36084 | 1148 | 1223 | 9426 | 338303 |
| | b | 461933 | 8 | 80010 | 43862 | 35988 | 1171 | 1414 | 9779 | 335349 |
| | c | 1583 | -2 | 3015 | 3102 | -96 | 23 | 191 | 353 | -2954 |
| | d | 100,3 | 80,0 | 103,9 | 107,6 | 99,7 | 102,0 | 115,6 | 103,7 | 99,1 |
| <i>Podregiony:</i> | | | | | | | | | | |
| bielski | a | 74786 | – | 11623 | 5909 | 5659 | 214 | 203 | 1646 | 57130 |
| | b | 75494 | – | 12057 | 6343 | 5656 | 220 | 227 | 1693 | 57159 |
| | c | 708 | – | 434 | 434 | -3 | 6 | 24 | 47 | 29 |
| | d | 100,9 | – | 103,7 | 107,3 | 99,9 | 102,8 | 111,8 | 102,9 | 100,1 |
| bytomski | a | 41567 | 3 | 6806 | 2997 | 3801 | 104 | 80 | 816 | 29540 |
| | b | 41980 | 3 | 7094 | 3274 | 3807 | 104 | 88 | 844 | 29534 |
| | c | 413 | 0 | 288 | 277 | 6 | 0 | 8 | 28 | -6 |
| | d | 101,0 | 100,0 | 104,2 | 109,2 | 100,2 | 100,0 | 110,0 | 103,4 | 100,0 |
| częstochowski | a | 51442 | – | 6491 | 3718 | 2751 | 190 | 142 | 1336 | 40474 |
| | b | 51523 | – | 6693 | 3970 | 2700 | 193 | 172 | 1382 | 40153 |
| | c | 81 | – | 202 | 252 | -51 | 3 | 30 | 46 | -321 |
| | d | 100,2 | – | 103,1 | 106,8 | 98,1 | 101,6 | 121,1 | 103,4 | 99,2 |
| gliwicki | a | 49538 | 2 | 8799 | 4634 | 4155 | 78 | 125 | 959 | 32869 |
| | b | 49572 | 1 | 9122 | 4936 | 4176 | 86 | 148 | 996 | 32412 |
| | c | 34 | -1 | 323 | 302 | 21 | 8 | 23 | 37 | -457 |
| | d | 100,1 | 50,0 | 103,7 | 106,5 | 100,5 | 110,3 | 118,4 | 103,9 | 98,6 |
| katowicki | a | 83596 | 1 | 18838 | 11980 | 6858 | 179 | 366 | 1725 | 56493 |
| | b | 83913 | 1 | 19751 | 12941 | 6810 | 182 | 414 | 1784 | 55651 |
| | c | 317 | 0 | 913 | 961 | -48 | 3 | 48 | 59 | -842 |
| | d | 100,4 | 100,0 | 104,8 | 108,0 | 99,3 | 101,7 | 113,1 | 103,4 | 98,5 |
| rybnicki | a | 49778 | 2 | 7498 | 3442 | 4037 | 124 | 87 | 1157 | 37761 |
| | b | 49999 | 2 | 7744 | 3689 | 4036 | 126 | 104 | 1210 | 37569 |
| | c | 221 | 0 | 246 | 247 | -1 | 2 | 17 | 53 | -192 |
| | d | 100,4 | 100,0 | 103,3 | 107,2 | 100,0 | 101,6 | 119,5 | 104,6 | 99,5 |
| sosnowiecki | a | 71249 | 2 | 10651 | 4835 | 5803 | 166 | 149 | 1157 | 54795 |
| | b | 70804 | 1 | 10984 | 5210 | 5761 | 167 | 175 | 1215 | 53802 |
| | c | -445 | -1 | 333 | 375 | -42 | 1 | 26 | 58 | -993 |
| | d | 99,4 | 50,0 | 103,1 | 107,8 | 99,3 | 100,6 | 117,4 | 105,0 | 98,2 |
| tyski | a | 38394 | – | 6289 | 3245 | 3020 | 93 | 71 | 630 | 29241 |
| | b | 38648 | – | 6565 | 3499 | 3042 | 93 | 86 | 655 | 29069 |
| | c | 254 | – | 276 | 254 | 22 | 0 | 15 | 25 | -172 |
| | d | 100,7 | – | 104,4 | 107,8 | 100,7 | 100,0 | 121,1 | 104,0 | 99,4 |

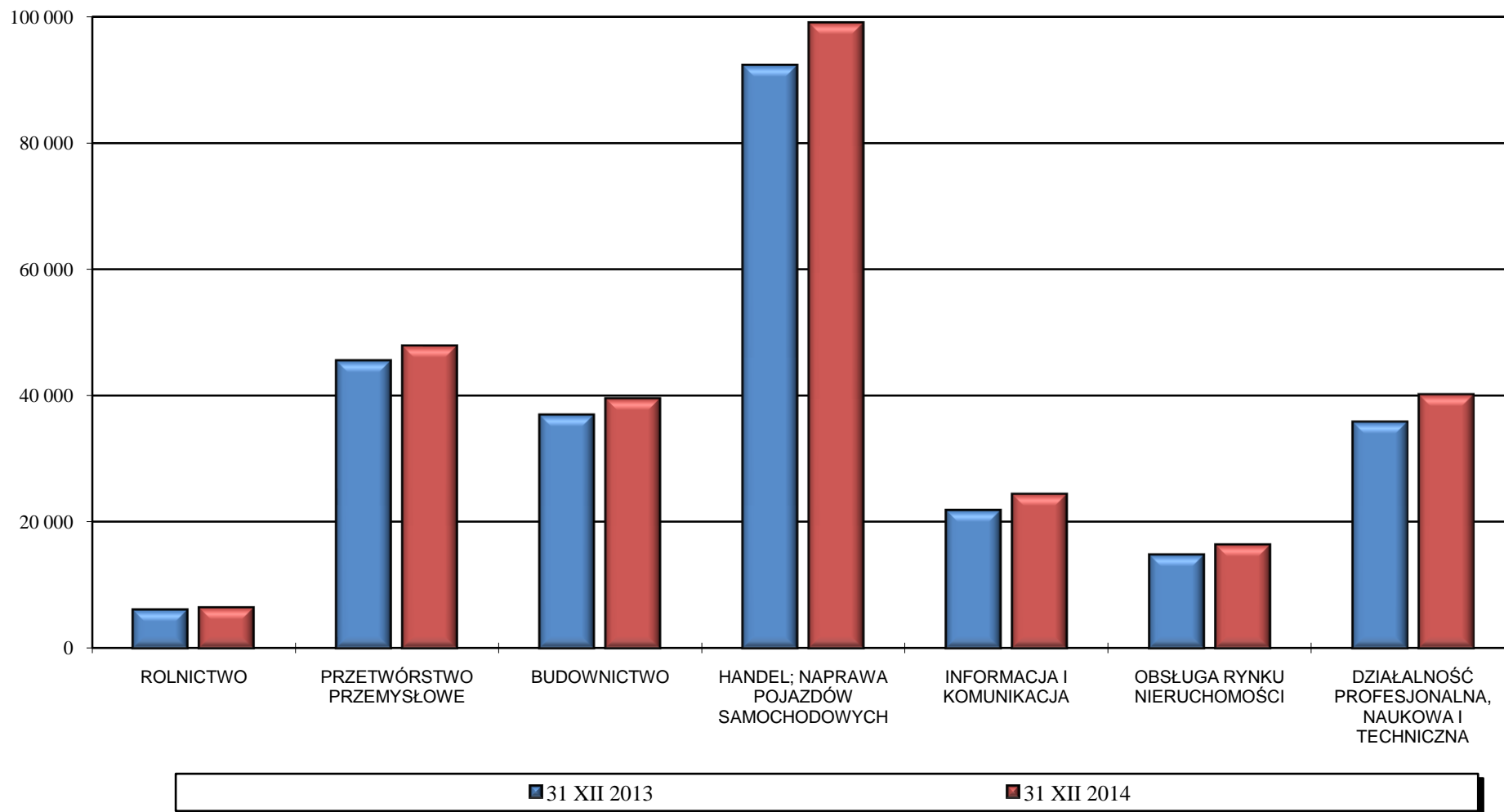
TABL.9 PODMIOTY GOSPODARKI NARODOWEJ WEDŁUG WOJEWÓDZTW I PODREGIONÓW (cd.)

| WYSZCZEGÓLNIENIE | | Ogółem | W tym: | | | | | | | |
|--------------------------------------------------------------------------|----------|---------------|----------------------------|--------------|--------------|--------------|--------------|--------------|----------------------------------------|---------------------------------------------------|
| | | | przedsiębiorstwa państwowe | spółki | | | spółdzielnie | fundacje | stowarzyszenia i organizacje społeczne | osoby fizyczne prowadzące działalność gospodarczą |
| | | | | razem | handlowe | cywilne | | | | |
| a - 31.12.2013 r. b - 31.12.2014 r. c - przyrost d - 2013 = 100 | | | | | | | | | | |
| Świętokrzyskie | a | 109882 | 3 | 13178 | 5641 | 7487 | 498 | 254 | 3430 | 85220 |
| | b | 110130 | 4 | 13603 | 6014 | 7538 | 502 | 289 | 3554 | 84722 |
| | c | 248 | 1 | 425 | 373 | 51 | 4 | 35 | 124 | -498 |
| | d | 100,2 | 133,3 | 103,2 | 106,6 | 100,7 | 100,8 | 113,8 | 103,6 | 99,4 |
| <i>Podregiony:</i> | | | | | | | | | | |
| kielecki | a | 75915 | 2 | 10072 | 4538 | 5511 | 254 | 193 | 1976 | 58847 |
| | b | 75934 | 3 | 10418 | 4843 | 5551 | 254 | 217 | 2065 | 58313 |
| | c | 19 | 1 | 346 | 305 | 40 | 0 | 24 | 89 | -534 |
| | d | 100,0 | 150,0 | 103,4 | 106,7 | 100,7 | 100,0 | 112,4 | 104,5 | 99,1 |
| sandomiersko-jędrzejowski | a | 33967 | 1 | 3106 | 1103 | 1976 | 244 | 61 | 1454 | 26373 |
| | b | 34196 | 1 | 3185 | 1171 | 1987 | 248 | 72 | 1489 | 26409 |
| | c | 229 | 0 | 79 | 68 | 11 | 4 | 11 | 35 | 36 |
| | d | 100,7 | 100,0 | 102,5 | 106,2 | 100,6 | 101,6 | 118,0 | 102,4 | 100,1 |
| Warmińsko-mazurskie | a | 122226 | 3 | 13915 | 7321 | 6537 | 726 | 360 | 4588 | 87655 |
| | b | 123361 | 3 | 14233 | 7632 | 6544 | 741 | 423 | 4750 | 87701 |
| | c | 1135 | 0 | 318 | 311 | 7 | 15 | 63 | 162 | 46 |
| | d | 100,9 | 100,0 | 102,3 | 104,2 | 100,1 | 102,1 | 117,5 | 103,5 | 100,1 |
| <i>Podregiony:</i> | | | | | | | | | | |
| elbląski | a | 41571 | - | 4133 | 2318 | 1804 | 290 | 79 | 1588 | 30003 |
| | b | 42040 | - | 4200 | 2382 | 1807 | 293 | 95 | 1641 | 30186 |
| | c | 469 | - | 67 | 64 | 3 | 3 | 16 | 53 | 183 |
| | d | 101,1 | - | 101,6 | 102,8 | 100,2 | 101,0 | 120,3 | 103,3 | 100,6 |
| elcki | a | 23182 | - | 2276 | 952 | 1290 | 126 | 69 | 937 | 16818 |
| | b | 23478 | - | 2334 | 989 | 1311 | 126 | 80 | 972 | 16876 |
| | c | 296 | - | 58 | 37 | 21 | 0 | 11 | 35 | 58 |
| | d | 101,3 | - | 102,5 | 103,9 | 101,6 | 100,0 | 115,9 | 103,7 | 100,3 |
| olsztyński | a | 57473 | 3 | 7506 | 4051 | 3443 | 310 | 212 | 2063 | 40834 |
| | b | 57843 | 3 | 7699 | 4261 | 3426 | 322 | 248 | 2137 | 40639 |
| | c | 370 | 0 | 193 | 210 | -17 | 12 | 36 | 74 | -195 |
| | d | 100,6 | 100,0 | 102,6 | 105,2 | 99,5 | 103,9 | 117,0 | 103,6 | 99,5 |
| Wielkopolskie | a | 397855 | 14 | 62206 | 36665 | 25364 | 1933 | 1161 | 10205 | 299909 |
| | b | 404419 | 14 | 66141 | 40486 | 25475 | 1957 | 1336 | 10532 | 300782 |
| | c | 6564 | 0 | 3935 | 3821 | 111 | 24 | 175 | 327 | 873 |
| | d | 101,6 | 100,0 | 106,3 | 110,4 | 100,4 | 101,2 | 115,1 | 103,2 | 100,3 |
| <i>Podregiony:</i> | | | | | | | | | | |
| kaliski | a | 62653 | - | 7138 | 3658 | 3433 | 370 | 85 | 2175 | 49094 |
| | b | 63538 | - | 7436 | 3949 | 3441 | 372 | 99 | 2248 | 49377 |
| | c | 885 | - | 298 | 291 | 8 | 2 | 14 | 73 | 283 |
| | d | 101,4 | - | 104,2 | 108,0 | 100,2 | 100,5 | 116,5 | 103,4 | 100,6 |

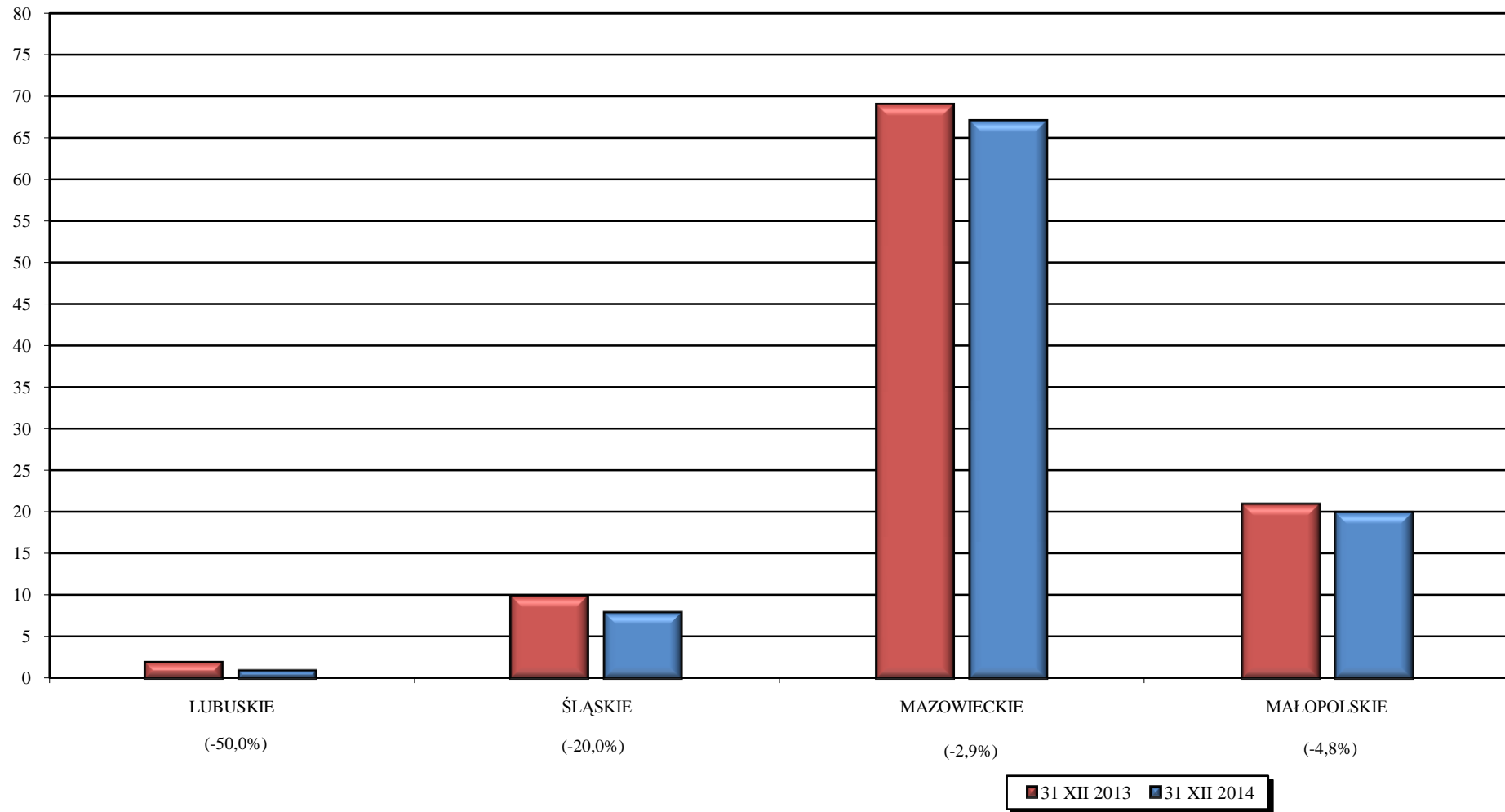
TABL.9 PODMIOTY GOSPODARKI NARODOWEJ WEDŁUG WOJEWÓDZTW I PODREGIONÓW (dok.)

| WYSZCZEGÓLNIENIE | | W tym: | | | | | | | | |
|--------------------------------------------------------------------------|----------|---------------|----------------------------|--------------|--------------|--------------|--------------|--------------|----------------------------------------|---------------------------------------------------|
| | | Ogółem | przedsiębiorstwa państwowe | spółki | | | spółdzielnie | fundacje | stowarzyszenia i organizacje społeczne | osoby fizyczne prowadzące działalność gospodarczą |
| | | | | razem | handlowe | cywilne | | | | |
| a - 31.12.2013 r. b - 31.12.2014 r. c - przyrost d - 2013 = 100 | | | | | | | | | | |
| koniński | a | 58725 | 3 | 5985 | 2964 | 2974 | 259 | 70 | 1711 | 46882 |
| | b | 59429 | 3 | 6171 | 3139 | 2983 | 264 | 85 | 1754 | 47142 |
| | c | 704 | 0 | 186 | 175 | 9 | 5 | 15 | 43 | 260 |
| | d | 101,2 | 100,0 | 103,1 | 105,9 | 100,3 | 101,9 | 121,4 | 102,5 | 100,6 |
| leszczyński | a | 56992 | 4 | 6696 | 3365 | 3293 | 416 | 78 | 1631 | 44492 |
| | b | 57361 | 4 | 6974 | 3608 | 3326 | 416 | 86 | 1686 | 44390 |
| | c | 369 | 0 | 278 | 243 | 33 | 0 | 8 | 55 | -102 |
| | d | 100,6 | 100,0 | 104,2 | 107,2 | 101,0 | 100,0 | 110,3 | 103,4 | 99,8 |
| pilski | a | 35095 | 1 | 3268 | 1913 | 1330 | 286 | 44 | 995 | 27466 |
| | b | 35380 | 1 | 3365 | 2016 | 1324 | 294 | 50 | 1021 | 27440 |
| | c | 285 | 0 | 97 | 103 | -6 | 8 | 6 | 26 | -26 |
| | d | 100,8 | 100,0 | 103,0 | 105,4 | 99,5 | 102,8 | 113,6 | 102,6 | 99,9 |
| poznański | a | 79307 | 3 | 11426 | 6417 | 4995 | 291 | 165 | 1378 | 62596 |
| | b | 81594 | 3 | 12180 | 7107 | 5059 | 292 | 201 | 1428 | 63734 |
| | c | 2287 | 0 | 754 | 690 | 64 | 1 | 36 | 50 | 1138 |
| | d | 102,9 | 100,0 | 106,6 | 110,8 | 101,3 | 100,3 | 121,8 | 103,6 | 101,8 |
| m. Poznań | a | 105083 | 3 | 27693 | 18348 | 9339 | 311 | 719 | 2315 | 69379 |
| | b | 107117 | 3 | 30015 | 20667 | 9342 | 319 | 815 | 2395 | 68699 |
| | c | 2034 | 0 | 2322 | 2319 | 3 | 8 | 96 | 80 | -680 |
| | d | 101,9 | 100,0 | 108,4 | 112,6 | 100,0 | 102,6 | 113,4 | 103,5 | 99,0 |
| Zachodnio-pomorskie | a | 219579 | 6 | 30131 | 16479 | 13613 | 1114 | 512 | 5046 | 164135 |
| | b | 219406 | 6 | 31101 | 17464 | 13592 | 1113 | 617 | 5244 | 162031 |
| | c | -173 | 0 | 970 | 985 | -21 | -1 | 105 | 198 | -2104 |
| | d | 99,9 | 100,0 | 103,2 | 106,0 | 99,8 | 99,9 | 120,5 | 103,9 | 98,7 |
| <i>Podregiony:</i> | | | | | | | | | | |
| koszaliński | a | 73159 | – | 8305 | 3907 | 4382 | 469 | 138 | 1975 | 55465 |
| | b | 72940 | – | 8544 | 4120 | 4407 | 463 | 172 | 2061 | 54641 |
| | c | -219 | – | 239 | 213 | 25 | -6 | 34 | 86 | -824 |
| | d | 99,7 | – | 102,9 | 105,5 | 100,6 | 98,7 | 124,6 | 104,4 | 98,5 |
| stargardzki | a | 38066 | 1 | 3867 | 2032 | 1829 | 219 | 41 | 953 | 28834 |
| | b | 37929 | 1 | 4007 | 2169 | 1827 | 223 | 53 | 983 | 28332 |
| | c | -137 | 0 | 140 | 137 | -2 | 4 | 12 | 30 | -502 |
| | d | 99,6 | 100,0 | 103,6 | 106,7 | 99,9 | 101,8 | 129,3 | 103,1 | 98,3 |
| m. Szczecin | a | 67292 | 2 | 13274 | 8124 | 5148 | 240 | 278 | 1253 | 47413 |
| | b | 67316 | 2 | 13731 | 8633 | 5096 | 243 | 330 | 1301 | 46803 |
| | c | 24 | 0 | 457 | 509 | -52 | 3 | 52 | 48 | -610 |
| | d | 100,0 | 100,0 | 103,4 | 106,3 | 99,0 | 101,3 | 118,7 | 103,8 | 98,7 |
| szczeciński | a | 41062 | 3 | 4685 | 2416 | 2254 | 186 | 55 | 865 | 32423 |
| | b | 41221 | 3 | 4819 | 2542 | 2262 | 184 | 62 | 899 | 32255 |
| | c | 159 | 0 | 134 | 126 | 8 | -2 | 7 | 34 | -168 |
| | d | 100,4 | 100,0 | 102,9 | 105,2 | 100,4 | 98,9 | 112,7 | 103,9 | 99,5 |

SPÓŁKI Z O.O. W WYBRANYCH SEKCJACH PKD

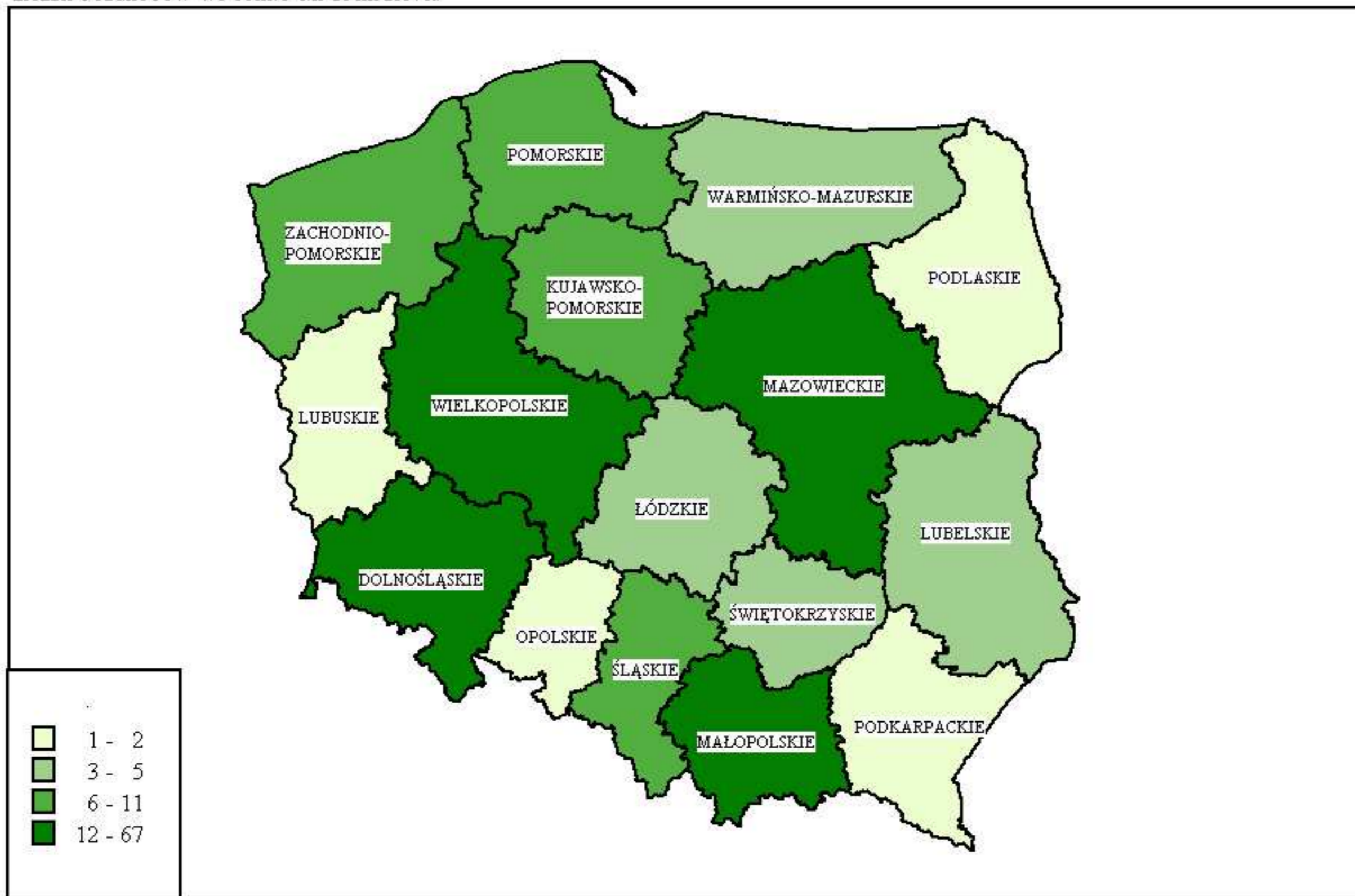


PRZEDSIĘBIORSTWA PAŃSTWOWE W WOJEWÓDZTWACH O NAJWIĘKSZYM SPADKU ICH LICZBY W 2014 ROKU



PRZEDSIĘBIORSTWA PAŃSTWOWE

LICZBA PODMIOTÓW WG STANU NA 31 XII 2014 R.



Uwaga: przedziały utworzono przy użyciu metody podziału naturalnego (faktyczna liczba podmiotów danego województwa jak najmniej różni się od średniej przedziału).

SPÓLDZIELNIE

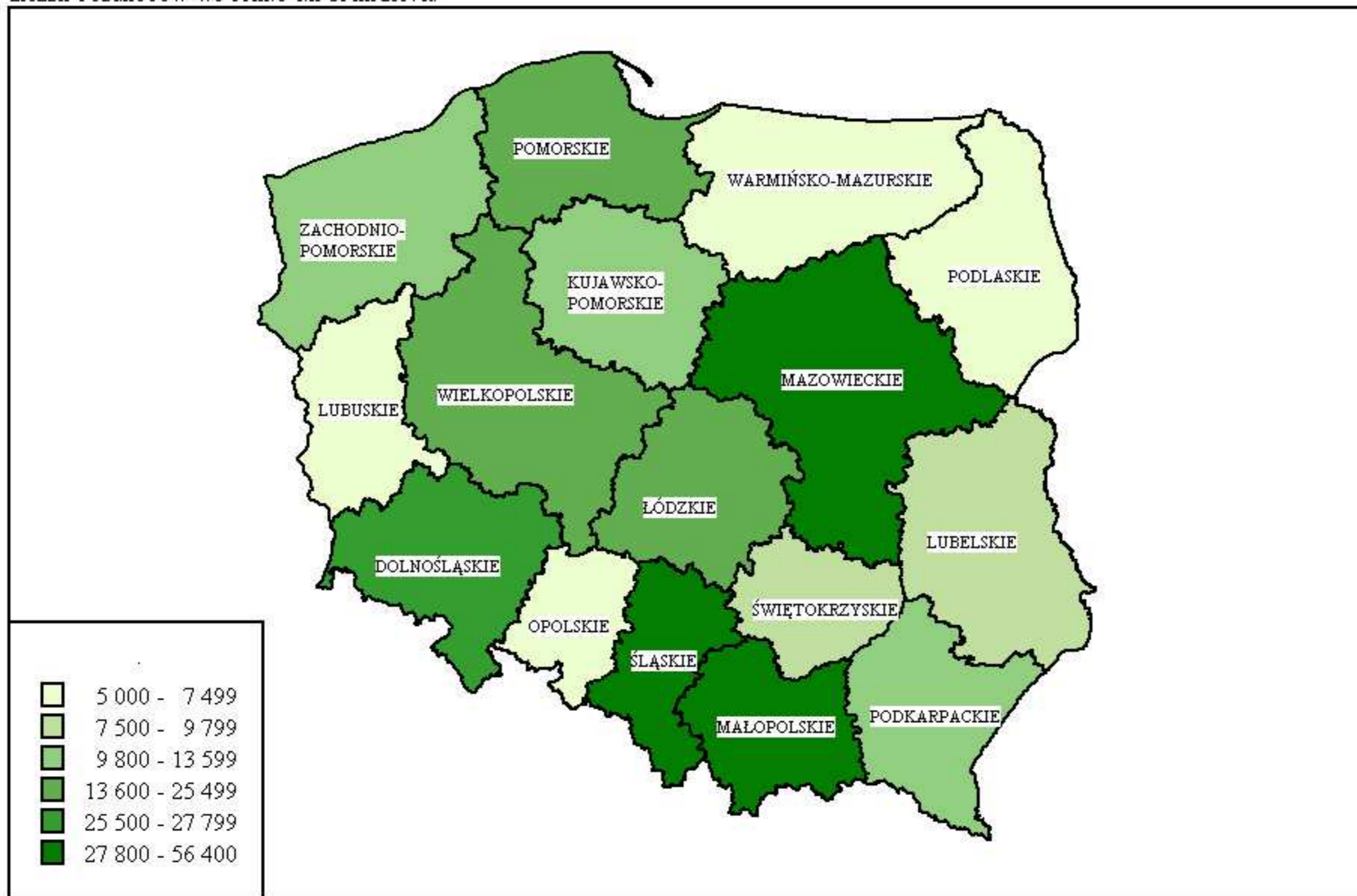
LICZBA PODMIOTÓW WG STANU NA 31 XII 2014 R.



Uwaga: przedziały utworzono przy użyciu metody podziału naturalnego (faktyczna liczba podmiotów danego województwa jak najmniej różni się od średniej przedziału).

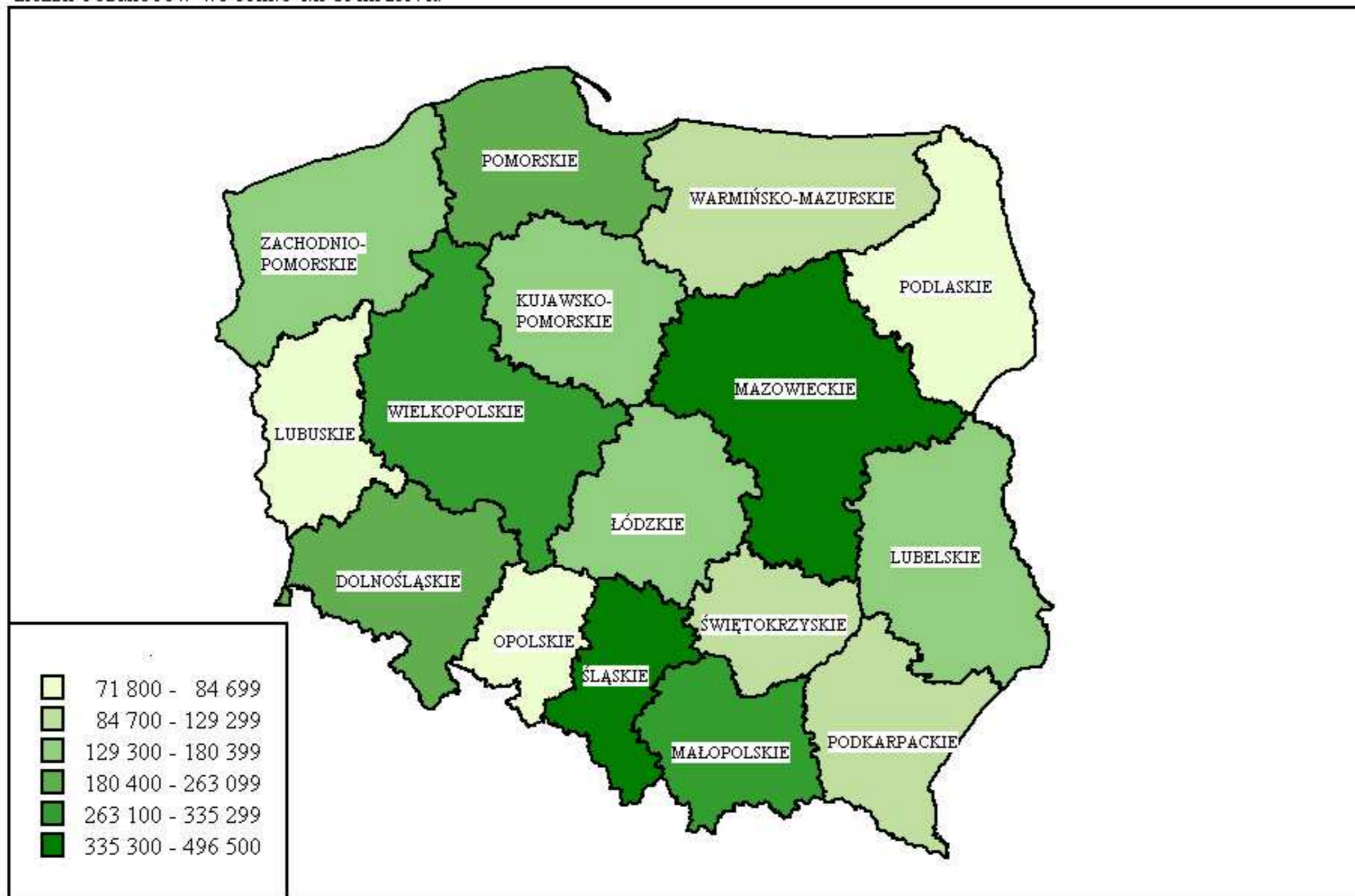
SPÓŁKI CYWILNE

LICZBA PODMIOTÓW WG STANU NA 31 XII 2014 R.



Uwaga: przedziały utworzono przy użyciu metody podziału naturalnego (faktyczna liczba podmiotów danego województwa jak najmniej różni się od średniej przedziału).

OSOBY FIZYCZNE PROWADZĄCE DZIAŁALNOŚĆ GOSPODARCZĄ
LICZBA PODMIOTÓW WG STANU NA 31 XII 2014 R.



Uwaga: przedziały utworzono przy użyciu metody podziału naturalnego (faktyczna liczba podmiotów danego województwa jak najmniej różni się od średniej przedziału).

TABL. 10 PODMIOTY GOSPODARKI NARODOWEJ Z ZAWIESZONĄ DZIAŁALNOŚCIĄ WEDŁUG
WYBRANYCH FORM PRAWNYCH ORAZ SEKCJI I DZIAŁÓW PKD STAN NA 31 XII 2014

| WYSZCZEGÓLNIENIE | Ogółem | W tym | | | | | | | |
|--------------------------------------------------------------------|---------------------------|-----------------|-------------|-------------|------------|-------------|-------------|-------------------|------------------------------------------------------------|
| | | spółki handlowe | | | | | osobowe | spółki cywilne | osoby fizyczne prowadzące działalność gospodarczą |
| | | ogółem | z tego | | | | | | |
| | | | kapitałowe | | | osobowe | | | |
| | | ogółem | z tego | | akcyjne | | | | |
| | | | z o.o. | | | | | | |
| O G Ó Ł E M | 269908⁷ | 9158 | 7616 | 7488 | 128 | 1542 | 2154 | 257993 | |
| Rolnictwo, leśnictwo, łowiectwo i rybactwo | 3324 | 135 | 122 | 121 | 1 | 13 | 12 | 3128 | |
| Uprawy rolne, chów i hodowla zwierząt, łowiectwo ^Δ | 1941 | 116 | 106 | 105 | 1 | 10 | 7 | 1769 | |
| Leśnictwo i pozyskiwanie drewna | 1281 | 14 | 12 | 12 | – | 2 | 4 | 1263 | |
| Rybactwo | 102 | 5 | 4 | 4 | – | 1 | 1 | 96 | |
| Górnictwo i wydobywanie | 245 | 40 | 30 | 30 | – | 10 | 4 | 201 | |
| Wydobywanie węgla kamiennego i węgla brunatnego (lignitu) | 5 | 2 | 1 | 1 | – | 1 | – | 3 | |
| Górnictwo ropy naftowej i gazu ziemnego | 2 | 2 | 1 | 1 | – | 1 | – | – | |
| Górnictwo rud metali | 2 | 1 | 1 | 1 | – | – | – | 1 | |
| Pozostałe górnictwo i wydobywanie | 180 | 32 | 24 | 24 | – | 8 | 4 | 144 | |
| Działalność usługowa wspomagająca górnictwo ^Δ | 56 | 3 | 3 | 3 | – | – | – | 53 | |
| Przetwórstwo przemysłowe | 23020 | 1195 | 1046 | 1021 | 25 | 149 | 260 | 21545 | |
| Produkcja artykułów spożywczych | 1290 | 147 | 111 | 109 | 2 | 36 | 32 | 1110 | |
| Produkcja napojów | 49 | 25 | 25 | 23 | 2 | – | 3 | 21 | |
| Produkcja wyrobów tytoniowych | 4 | 1 | 1 | 1 | – | – | – | 3 | |
| Produkcja wyrobów tekstylnych | 707 | 27 | 26 | 26 | – | 1 | 8 | 671 | |
| Produkcja odzieży | 1775 | 67 | 61 | 58 | 3 | 6 | 25 | 1681 | |
| Produkcja skór i wyrobów skórzanych ^Δ | 303 | 9 | 9 | 8 | 1 | – | 6 | 285 | |
| Produkcja wyrobów z drewna, korka, słomy i wikliny ^Δ | 2426 | 123 | 111 | 108 | 3 | 12 | 22 | 2279 | |

⁷ patrz str. 83

⁸ Prezentacja nie obejmuje danych dotyczących podmiotów z zawieszoną działalnością w 2013 r. Z uwagi na zmianę metodologii stosowanej w rejestrze REGON w odniesieniu do podmiotów z zawieszoną działalnością, wprowadzoną w 2014 r., dane te są nieporównywalne.

TABL. 10 PODMIOTY GOSPODARKI NARODOWEJ Z ZAWIESZONĄ DZIAŁALNOŚCIĄ WEDŁUG
WYBRANYCH FORM PRAWNYCH ORAZ SEKCJI I DZIAŁÓW PKD STAN NA 31 XII 2014⁸

| WYSZCZEGÓLNIENIE | Ogółem | W tym | | | | | | osoby fizyczne prowadzące działalność gospodarczą | |
|----------------------------------------------------------------------|---------|-----------------|------------|--------|---|---------|---------|------------------------------------------------------------|-------------------|
| | | spółki handlowe | | | | | osobowe | | spółki cywilne |
| | | ogółem | z tego | | | | | | |
| | | | kapitałowe | | | osobowe | | | |
| | | | ogółem | z tego | | | | | |
| z o.o. | akcyjne | | | | | | | | |
| Produkcja papieru i wyrobów z papieru | 343 | 24 | 20 | 20 | – | 4 | 4 | 315 | |
| Poligrafia i reprodukcja zapisanych nośników informacji | 1180 | 62 | 51 | 50 | 1 | 11 | 6 | 1111 | |
| Produkcja koksu i produktów rafinacji ropy naftowej ^Δ | 9 | 3 | 2 | 2 | – | 1 | – | 6 | |
| Produkcja chemikaliów i wyrobów chemicznych | 194 | 42 | 36 | 34 | 2 | 6 | 4 | 148 | |
| Produkcja wyrobów farmaceutycznych ^Δ | 24 | 13 | 10 | 10 | – | 3 | 1 | 10 | |
| Produkcja wyrobów z gumy i tworzyw sztucznych | 659 | 72 | 63 | 61 | 2 | 9 | 14 | 572 | |
| Produkcja wyrobów z pozostałych mineralnych surowców niemetalicznych | 1668 | 76 | 65 | 64 | 1 | 11 | 26 | 1566 | |
| Produkcja metali | 93 | 9 | 9 | 9 | – | – | 1 | 82 | |
| Produkcja wyrobów z metali ^Δ | 4179 | 93 | 82 | 81 | 1 | 11 | 25 | 4058 | |
| Produkcja komputerów, wyrobów elektronicznych i optycznych | 314 | 51 | 46 | 45 | 1 | 5 | 5 | 258 | |
| Produkcja urządzeń elektrycznych | 163 | 23 | 20 | 20 | – | 3 | 3 | 136 | |
| Produkcja maszyn i urządzeń ^Δ | 299 | 64 | 59 | 58 | 1 | 5 | 3 | 232 | |
| Produkcja pojazdów samochodowych, przyczep i naczep ^Δ | 102 | 15 | 13 | 13 | – | 2 | 5 | 80 | |
| Produkcja pozostałego sprzętu transportowego | 332 | 47 | 45 | 44 | 1 | 2 | 4 | 281 | |
| Produkcja mebli | 1937 | 45 | 39 | 39 | – | 6 | 26 | 1865 | |
| Pozostała produkcja wyrobów | 1665 | 72 | 69 | 66 | 3 | 3 | 19 | 1574 | |
| Naprawa, konserwacja i instalowanie maszyn i urządzeń | 3305 | 85 | 73 | 72 | 1 | 12 | 18 | 3201 | |

TABL. 10 PODMIOTY GOSPODARKI NARODOWEJ Z ZAWIESZONĄ DZIAŁALNOŚCIĄ WEDŁUG
WYBRANYCH FORM PRAWNYCH ORAZ SEKCJI I DZIAŁÓW PKD STAN NA 31 XII 2014⁸

| WYSZCZEGÓLNIENIE | Ogółem | W tym | | | | | | | |
|-----------------------------------------------------------------------------------------------------------------|--------------|-------------|-----------------|-------------|-----------|------------|------------|-------------------|------------------------------------------------------------|
| | | ogółem | spółki handlowe | | | | osobowe | spółki cywilne | osoby fizyczne prowadzące działalność gospodarczą |
| | | | z tego | | | | | | |
| | | | kapitałowe | | | akcyjne | | | |
| | | | ogółem | z tego | | | | | |
| z o.o. | | | | | | | | | |
| Wytwarzanie i zaopatrywanie w energię elektryczną, gaz, parę wodną i gorącą wodę^Δ | 323 | 131 | 115 | 113 | 2 | 16 | 3 | 189 | |
| Dostawa wody; gospodarowanie ściekami i odpadami; rekultywacja^Δ | 628 | 61 | 52 | 51 | 1 | 9 | 8 | 555 | |
| Pobór, uzdatnianie i dostarczanie wody | 16 | 3 | 3 | 3 | – | – | – | 12 | |
| Odprowadzanie i oczyszczanie ścieków | 119 | 4 | 3 | 3 | – | 1 | 1 | 112 | |
| Gospodarka odpadami; odzysk surowców ^Δ | 460 | 47 | 41 | 40 | 1 | 6 | 7 | 405 | |
| Rekultywacja ^Δ | 33 | 7 | 5 | 5 | – | 2 | – | 26 | |
| Budownictwo | 49686 | 1150 | 985 | 964 | 21 | 165 | 241 | 48182 | |
| Budowa budynków ^Δ | 13475 | 715 | 605 | 592 | 13 | 110 | 118 | 12538 | |
| Budowa obiektów inżynierii lądowej i wodnej ^Δ | 2065 | 171 | 155 | 152 | 3 | 16 | 13 | 1876 | |
| Roboty budowlane specjalistyczne | 34146 | 264 | 225 | 220 | 5 | 39 | 110 | 33768 | |
| Handel; naprawa pojazdów samochodowych^Δ | 66109 | 3118 | 2567 | 2533 | 34 | 551 | 803 | 62148 | |
| Handel hurtowy i detaliczny pojazdami samochodowymi oraz ich naprawa ^Δ | 9976 | 190 | 157 | 156 | 1 | 33 | 54 | 9730 | |
| Handel hurtowy ^Δ | 14777 | 2220 | 1930 | 1901 | 29 | 290 | 368 | 12158 | |
| Handel detaliczny ^Δ | 41356 | 708 | 480 | 476 | 4 | 228 | 381 | 40260 | |
| Transport i gospodarka magazynowa | 18062 | 283 | 222 | 218 | 4 | 61 | 73 | 17702 | |
| Transport lądowy i rurociągowy ^Δ | 15612 | 210 | 154 | 152 | 2 | 56 | 57 | 15343 | |
| Transport wodny | 307 | 6 | 5 | 4 | 1 | 1 | 1 | 300 | |
| Transport lotniczy | 35 | 4 | 4 | 3 | 1 | – | – | 31 | |

TABL. 10 PODMIOTY GOSPODARKI NARODOWEJ Z ZAWIESZONĄ DZIAŁALNOŚCIĄ WEDŁUG
WYBRANYCH FORM PRAWNYCH ORAZ SEKCJI I DZIAŁÓW PKD STAN NA 31 XII 2014⁸ (cd.)

| WYSZCZEGÓLNIENIE | Ogółem | W tym | | | | | | osoby fizyczne prowadzące działalność gospodarczą | |
|----------------------------------------------------------------------------------------------|--------------|-----------------|------------|------------|-----------|------------|------------|------------------------------------------------------------|-------------------|
| | | spółki handlowe | | | | | osobowe | | spółki cywilne |
| | | ogółem | z tego | | | | | | |
| | | | kapitałowe | | | osobowe | | | |
| | | | ogółem | z tego | | | | | |
| z o.o. | akcyjne | | | | | | | | |
| Magazynowanie i działalność usługowa wspomagająca transport | 1442 | 62 | 58 | 58 | – | 4 | 14 | 1365 | |
| Działalność pocztowa i kurierska | 666 | 1 | 1 | 1 | – | – | 1 | 663 | |
| Zakwaterowanie i gastronomia^Δ | 19382 | 268 | 194 | 194 | – | 74 | 160 | 18951 | |
| Zakwaterowanie | 10848 | 82 | 72 | 72 | – | 10 | 31 | 10733 | |
| Gastronomia ^Δ | 8534 | 186 | 122 | 122 | – | 64 | 129 | 8218 | |
| Informacja i komunikacja | 9392 | 561 | 489 | 484 | 5 | 72 | 62 | 8765 | |
| Działalność wydawnicza | 919 | 114 | 98 | 96 | 2 | 16 | 13 | 789 | |
| Produkcja filmów, programów telewizyjnych i nagrań ^Δ | 1417 | 39 | 33 | 33 | – | 6 | 14 | 1364 | |
| Nadawanie programów ogólnodostępnych i abonamentowych | 33 | 13 | 12 | 12 | – | 1 | – | 20 | |
| Telekomunikacja | 730 | 40 | 36 | 36 | – | 4 | 4 | 686 | |
| Działalność związana z oprogramowaniem i doradztwo w zakresie informatyki ^Δ | 4757 | 209 | 187 | 186 | 1 | 22 | 20 | 4527 | |
| Działalność usługowa w zakresie informacji | 1536 | 146 | 123 | 121 | 2 | 23 | 11 | 1379 | |
| Działalność finansowa i ubezpieczeniowa | 9870 | 212 | 149 | 138 | 11 | 63 | 25 | 9628 | |
| Finansowa działalność usługowa ^Δ | 1693 | 128 | 93 | 88 | 5 | 35 | 10 | 1550 | |
| Ubezpieczenia, reasekuracja i fundusze emerytalne ^Δ | 86 | 1 | 1 | 1 | – | – | 1 | 84 | |
| Działalność wspomagająca usługi finansowe oraz ubezpieczenia i fundusze emerytalne | 8091 | 83 | 55 | 49 | 6 | 28 | 14 | 7994 | |
| Obsługa rynku nieruchomości^Δ | 2917 | 280 | 217 | 214 | 3 | 63 | 49 | 2528 | |
| Działalność profesjonalna, naukowa i techniczna | 24625 | 1001 | 855 | 841 | 14 | 146 | 168 | 23427 | |

TABL.11 PODMIOTY GOSPODARKI NARODOWEJ Z ZAWIESZONĄ DZIAŁALNOŚCIĄ WEDŁUG
WYBRANYCH FORM PRAWNYCH ORAZ WOJEWÓDZTW I PODREGIONÓW STAN NA 31 XII 2014⁸

| WYSZCZEGÓLNIENIE | Ogółem | W tym | | | | | | spółki cywilne | osoby fizyczne prowadzące działalność gospodarczą |
|---------------------------|---------------------------|-----------------|-------------|-------------|------------|-------------|-------------|-------------------|------------------------------------------------------------|
| | | spółki handlowe | | | | | | | |
| | | ogółem | z tego | | | | osobowe | | |
| | | | kapitałowe | | | | | | |
| | | | ogółem | z tego | | | | | |
| z o.o. | akcyjne | | | | | | | | |
| POLSKA | 269908⁹ | 9158 | 7616 | 7488 | 128 | 1542 | 2154 | 257993 | |
| Dolnośląskie | 22079 | 653 | 516 | 505 | 11 | 137 | 209 | 21177 | |
| <i>Podregiony:</i> | | | | | | | | | |
| jeleniogórski | 4474 | 74 | 67 | 65 | 2 | 7 | 27 | 4362 | |
| legnicko-głogowski | 2737 | 55 | 48 | 47 | 1 | 7 | 23 | 2656 | |
| wałbrzyski | 4173 | 70 | 53 | 51 | 2 | 17 | 20 | 4073 | |
| wrocławski | 4212 | 84 | 60 | 60 | – | 24 | 29 | 4097 | |
| m. Wrocław | 6483 | 370 | 288 | 282 | 6 | 82 | 110 | 5989 | |
| Kujawsko-pomorskie | 11353 | 256 | 213 | 212 | 1 | 43 | 65 | 11010 | |
| <i>Podregiony:</i> | | | | | | | | | |
| bydgosko-toruński | 5136 | 186 | 154 | 153 | 1 | 32 | 47 | 4888 | |
| grudziądzki | 2388 | 31 | 25 | 25 | – | 6 | 6 | 2347 | |
| włocławski | 3829 | 39 | 34 | 34 | – | 5 | 12 | 3775 | |
| Lubelskie | 11956 | 251 | 192 | 190 | 2 | 59 | 104 | 11565 | |
| <i>Podregiony:</i> | | | | | | | | | |
| białski | 1541 | 41 | 34 | 33 | 1 | 7 | 6 | 1479 | |
| chełmsko-zamojski | 3278 | 31 | 16 | 16 | – | 15 | 18 | 3221 | |
| lubelski | 4721 | 149 | 119 | 118 | 1 | 30 | 68 | 4495 | |
| puławski | 2416 | 30 | 23 | 23 | – | 7 | 12 | 2370 | |
| Lubuskie | 7176 | 213 | 150 | 148 | 2 | 63 | 46 | 6906 | |
| <i>Podregiony:</i> | | | | | | | | | |
| gorzowski | 2830 | 51 | 42 | 42 | – | 9 | 14 | 2761 | |
| zielenogórski | 4346 | 162 | 108 | 106 | 2 | 54 | 32 | 4145 | |
| Łódzkie | 15605 | 296 | 220 | 218 | 2 | 76 | 98 | 15191 | |
| <i>Podregiony:</i> | | | | | | | | | |
| łódzki | 2715 | 39 | 32 | 32 | – | 7 | 15 | 2656 | |

⁸ Prezentacja nie obejmuje danych dotyczących podmiotów z zawieszoną działalnością w 2013 r. Z uwagi na zmianę metodologii stosowanej w rejestrze REGON w odniesieniu do podmiotów z zawieszoną działalnością, wprowadzoną w 2014 r., dane te są nieporównywalne.

⁹ patrz str. 96

TABL.11 PODMIOTY GOSPODARKI NARODOWEJ Z ZAWIESZONĄ DZIAŁALNOŚCIĄ WEDŁUG
 WYBRANYCH FORM PRAWNYCH ORAZ WOJEWÓDZTW I PODREGIONÓW STAN NA 31 XII 2014⁸ (cd.)

| WYSZCZEGÓLNIENIE | Ogółem | W tym | | | | | | osoby fizyczne prowadzące działalność gospodarczą | |
|------------------------|--------------|-----------------|-------------|-------------|-----------|------------|----------------|---------------------------------------------------|---------|
| | | spółki handlowe | | | | | spółki cywilne | | |
| | | ogółem | z tego | | | | | | osobowe |
| | | | kapitałowe | | | akcyjne | | | |
| | | | ogółem | z o.o. | akcyjne | | | | |
| m. Łódź | 5498 | 188 | 138 | 136 | 2 | 50 | 57 | 5251 | |
| piotrkowski | 3055 | 23 | 17 | 17 | – | 6 | 6 | 3017 | |
| sieradzki | 2452 | 26 | 21 | 21 | – | 5 | 10 | 2415 | |
| skierniewicki | 1885 | 20 | 12 | 12 | – | 8 | 10 | 1852 | |
| Małopolskie | 24238 | 546 | 379 | 378 | 1 | 167 | 271 | 23400 | |
| <i>Podregiony:</i> | | | | | | | | | |
| krakowski | 4706 | 67 | 42 | 42 | – | 25 | 33 | 4604 | |
| m. Kraków | 7015 | 367 | 263 | 262 | 1 | 104 | 144 | 6500 | |
| nowosądecki | 6095 | 53 | 38 | 38 | – | 15 | 36 | 5996 | |
| oświęcimski | 3915 | 42 | 24 | 24 | – | 18 | 27 | 3843 | |
| tarnowski | 2507 | 17 | 12 | 12 | – | 5 | 31 | 2457 | |
| Mazowieckie | 42300 | 2649 | 2256 | 2212 | 44 | 393 | 344 | 39118 | |
| <i>Podregiony:</i> | | | | | | | | | |
| ciechanowsko- | 3157 | 31 | 20 | 20 | – | 11 | 10 | 3110 | |
| ostrołęcko-siedlecki | 3874 | 53 | 42 | 41 | 1 | 11 | 12 | 3808 | |
| radomski | 2982 | 32 | 25 | 25 | – | 7 | 24 | 2923 | |
| m.st. Warszawa | 19460 | 2162 | 1872 | 1831 | 41 | 290 | 218 | 16912 | |
| warszawski wschodni | 5989 | 118 | 82 | 81 | 1 | 36 | 34 | 5829 | |
| warszawski zachodni | 6838 | 253 | 215 | 214 | 1 | 38 | 46 | 6536 | |
| Opolskie | 5930 | 109 | 81 | 81 | – | 28 | 28 | 5787 | |
| <i>Podregiony:</i> | | | | | | | | | |
| nyski | 2448 | 23 | 20 | 20 | – | 3 | 10 | 2411 | |
| opolski | 3482 | 86 | 61 | 61 | – | 25 | 18 | 3376 | |

TABL.11 PODMIOTY GOSPODARKI NARODOWEJ Z ZAWIESZONĄ DZIAŁALNOŚCIĄ WEDŁUG
WYBRANYCH FORM PRAWNYCH ORAZ WOJEWÓDZTW I PODREGIONÓW STAN NA 31 XII 2014⁸

| WYSZCZEGÓLNIENIE | Ogółem | W tym | | | | | | spółki cywilne | osoby fizyczne prowadzące działalność gospodarczą |
|---------------------|--------------|-----------------|-------------|-------------|-----------|------------|------------|-------------------|------------------------------------------------------------|
| | | spółki handlowe | | | | | osobowe | | |
| | | ogółem | z tego | | | | | | |
| | | | kapitałowe | | | osobowe | | | |
| | | | ogółem | z tego | | | | | |
| | | z o.o. | | akcyjne | | | | | |
| Podkarpackie | 11021 | 306 | 263 | 260 | 3 | 43 | 148 | 10525 | |
| <i>Podregiony:</i> | | | | | | | | | |
| krośnieński | 2939 | 28 | 21 | 21 | – | 7 | 23 | 2887 | |
| przemyski | 1699 | 36 | 28 | 27 | 1 | 8 | 20 | 1643 | |
| rzeszowski | 3578 | 200 | 183 | 181 | 2 | 17 | 84 | 3268 | |
| tarnobrzeski | 2805 | 42 | 31 | 31 | – | 11 | 21 | 2727 | |
| Podlaskie | 6171 | 116 | 77 | 77 | – | 39 | 34 | 6003 | |
| <i>Podregiony:</i> | | | | | | | | | |
| białostocki | 3090 | 80 | 51 | 51 | – | 29 | 14 | 2986 | |
| łomżyński | 1685 | 16 | 12 | 12 | – | 4 | 12 | 1654 | |
| suwalski | 1396 | 20 | 14 | 14 | – | 6 | 8 | 1363 | |
| Pomorskie | 24123 | 1647 | 1562 | 1521 | 41 | 85 | 192 | 22213 | |
| <i>Podregiony:</i> | | | | | | | | | |
| gdański | 8504 | 128 | 110 | 109 | 1 | 18 | 21 | 8347 | |
| śląpski | 3973 | 56 | 50 | 50 | – | 6 | 25 | 3892 | |
| starogardzki | 2924 | 52 | 38 | 38 | – | 14 | 14 | 2854 | |
| trójmiejski | 8722 | 1411 | 1364 | 1324 | 40 | 47 | 132 | 7120 | |
| Śląskie | 29483 | 877 | 705 | 698 | 7 | 172 | 311 | 28240 | |
| <i>Podregiony:</i> | | | | | | | | | |
| bielski | 5006 | 107 | 84 | 84 | – | 23 | 38 | 4840 | |
| bytomski | 2338 | 69 | 54 | 54 | – | 15 | 13 | 2254 | |
| częstochowski | 3804 | 127 | 106 | 105 | 1 | 21 | 57 | 3605 | |
| gliwicki | 2903 | 97 | 78 | 74 | 4 | 19 | 40 | 2762 | |
| katowicki | 4559 | 215 | 186 | 184 | 2 | 29 | 53 | 4287 | |
| rybnicki | 3336 | 79 | 64 | 64 | – | 15 | 36 | 3220 | |
| sosnowiecki | 4927 | 93 | 65 | 65 | – | 28 | 53 | 4776 | |

TABL.11 PODMIOTY GOSPODARKI NARODOWEJ Z ZAWIESZONĄ DZIAŁALNOŚCIĄ WEDŁUG
WYBRANYCH FORM PRAWNYCH ORAZ WOJEWÓDZTW I PODREGIONÓW STAN NA 31 XII 2014⁸ (dok.)

| WYSZCZEGÓLNIENIE | Ogółem | W tym | | | | | | osoby fizyczne prowadzące działalność gospodarczą | |
|-------------------------------|--------------|-----------------|------------|------------|-----------|------------|-------------------|------------------------------------------------------------|---------|
| | | spółki handlowe | | | | | spółki cywilne | | |
| | | ogółem | z tego | | | | | | osobowe |
| | | | kapitałowe | | | | | | |
| | | | ogółem | z tego | | | | | |
| z o.o. | akcyjne | | | | | | | | |
| tyski | 2610 | 90 | 68 | 68 | – | 22 | 21 | 2496 | |
| Świętokrzyskie | 7296 | 131 | 97 | 96 | 1 | 34 | 35 | 7125 | |
| <i>Podregiony:</i> | | | | | | | | | |
| kielecki | 5318 | 106 | 77 | 76 | 1 | 29 | 30 | 5180 | |
| sandomiersko- jędrzejowski | 1978 | 25 | 20 | 20 | – | 5 | 5 | 1945 | |
| Warmińsko-mazurskie | 8616 | 147 | 116 | 116 | – | 31 | 43 | 8417 | |
| <i>Podregiony:</i> | | | | | | | | | |
| elbląski | 2764 | 42 | 34 | 34 | – | 8 | 15 | 2704 | |
| elcki | 1732 | 13 | 9 | 9 | – | 4 | 9 | 1709 | |
| olsztyński | 4120 | 92 | 73 | 73 | – | 19 | 19 | 4004 | |
| Wielkopolskie | 23777 | 594 | 464 | 454 | 10 | 130 | 119 | 23026 | |
| <i>Podregiony:</i> | | | | | | | | | |
| kaliski | 3596 | 67 | 53 | 51 | 2 | 14 | 10 | 3518 | |
| koniński | 3799 | 33 | 27 | 26 | 1 | 6 | 14 | 3751 | |
| leszczyński | 3208 | 82 | 65 | 65 | – | 17 | 19 | 3104 | |
| pilski | 2407 | 64 | 57 | 57 | – | 7 | 7 | 2313 | |
| poznański | 4968 | 74 | 47 | 47 | – | 27 | 26 | 4862 | |
| m. Poznań | 5799 | 274 | 215 | 208 | 7 | 59 | 43 | 5478 | |
| Zachodnio-pomorskie | 18784 | 367 | 325 | 322 | 3 | 42 | 107 | 18290 | |
| <i>Podregiony:</i> | | | | | | | | | |
| koszaliński | 7216 | 163 | 150 | 147 | 3 | 13 | 41 | 6995 | |
| stargardzki | 3643 | 28 | 22 | 22 | – | 6 | 11 | 3603 | |
| m. Szczecin | 4041 | 153 | 133 | 133 | – | 20 | 37 | 3850 | |
| szczeciński | 3884 | 23 | 20 | 20 | – | 3 | 18 | 3842 | |

TABL.12 SPÓŁKI HANDLOWE WEDŁUG FORM PRAWNYCH, SEKCJI I DZIAŁÓW POLSKIEJ KLASYFIKACJI DZIAŁALNOŚCI (PKD)

| WYSZCZEGÓLNIENIE | | Ogółem | Spółki kapitałowe | | | Spółki osobowe | | | | |
|------------------------------------------------------------------|----------|---------------------------|-------------------|--------------|---------------|----------------|------------------|--------------|------------------|------------------------------|
| | | | razem | akcyjne | z o.o. | razem | partner- skie | jawne | koman- dytowe | koman- dytowo- akcyjne |
| a - 31.12.2013 r. | | | | | | | | | | |
| b - 31.12.2014 r. | | | | | | | | | | |
| c - przyrost | | | | | | | | | | |
| d - 2013 = 100 | | | | | | | | | | |
| OGÓŁEM | a | 382526 | 328189 | 10491 | 317698 | 54337 | 1922 | 34048 | 12658 | 5709 |
| | b | 413813⁷ | 356030 | 10895 | 345135 | 57783 | 2046 | 34841 | 15652 | 5244 |
| | c | 31287 | 27841 | 404 | 27437 | 3446 | 124 | 793 | 2994 | -465 |
| | d | 108,2 | 108,5 | 103,9 | 108,6 | 106,3 | 106,5 | 102,3 | 123,7 | 91,9 |
| Rolnictwo, leśnictwo, łowiectwo i rybactwo | a | 6732 | 6265 | 87 | 6178 | 467 | - | 317 | 107 | 43 |
| | b | 7125 | 6614 | 93 | 6521 | 511 | - | 328 | 128 | 55 |
| | c | 393 | 349 | 6 | 343 | 44 | - | 11 | 21 | 12 |
| | d | 105,8 | 105,6 | 106,9 | 105,6 | 109,4 | - | 103,5 | 119,6 | 127,9 |
| Uprawy rolne, chów i hodowla zwierząt, łowiectwo ^A | a | 6079 | 5686 | 71 | 5615 | 393 | - | 259 | 93 | 41 |
| | b | 6424 | 5991 | 79 | 5912 | 433 | - | 271 | 111 | 51 |
| | c | 345 | 305 | 8 | 297 | 40 | - | 12 | 18 | 10 |
| | d | 105,7 | 105,4 | 111,3 | 105,3 | 110,2 | - | 104,6 | 119,4 | 124,4 |
| Leśnictwo i pozyskiwanie drewna | a | 419 | 363 | 10 | 353 | 56 | - | 42 | 13 | 1 |
| | b | 459 | 398 | 8 | 390 | 61 | - | 42 | 16 | 3 |
| | c | 40 | 35 | -2 | 37 | 5 | - | 0 | 3 | 2 |
| | d | 109,5 | 109,6 | 80,0 | 110,5 | 108,9 | - | 100,0 | 123,1 | 300,0 |
| Rybactwo | a | 234 | 216 | 6 | 210 | 18 | - | 16 | 1 | 1 |
| | b | 242 | 225 | 6 | 219 | 17 | - | 15 | 1 | 1 |
| | c | 8 | 9 | 0 | 9 | -1 | - | -1 | 0 | 0 |
| | d | 103,4 | 104,2 | 100,0 | 104,3 | 94,4 | - | 93,8 | 100,0 | 100,0 |
| Górnictwo i wydobywanie | a | 1766 | 1572 | 96 | 1476 | 194 | - | 97 | 72 | 25 |
| | b | 1899 | 1689 | 96 | 1593 | 210 | - | 96 | 88 | 26 |
| | c | 133 | 117 | 0 | 117 | 16 | - | -1 | 16 | 1 |
| | d | 107,5 | 107,4 | 100,0 | 107,9 | 108,2 | - | 99,0 | 122,2 | 104,0 |
| Wydobywanie węgla kamiennego i węgla brunatnego (lignitu) | a | 98 | 92 | 17 | 75 | 6 | - | 2 | 2 | 2 |
| | b | 103 | 99 | 17 | 82 | 4 | - | - | 2 | 2 |
| | c | 5 | 7 | 0 | 7 | -2 | - | -2 | 0 | 0 |
| | d | 105,1 | 107,6 | 100,0 | 109,3 | 66,7 | - | 0,0 | 100,0 | 100,0 |
| Górnictwo ropy naftowej i gazu ziemnego | a | 114 | 105 | 3 | 102 | 9 | - | 3 | 1 | 5 |
| | b | 117 | 109 | 3 | 106 | 8 | - | 2 | 1 | 5 |
| | c | 3 | 4 | 0 | 4 | -1 | - | -1 | 0 | 0 |
| | d | 102,6 | 103,8 | 100,0 | 103,9 | 88,9 | - | 66,7 | 100,0 | 100,0 |
| Górnictwo rud metali | a | 24 | 22 | 4 | 18 | 2 | - | - | - | 2 |
| | b | 29 | 27 | 5 | 22 | 2 | - | - | - | 2 |
| | c | 5 | 5 | 1 | 4 | 0 | - | - | - | 0 |
| | d | 120,8 | 122,7 | 125,0 | 122,2 | 100,0 | - | - | - | 100,0 |
| Pozostałe górnictwo i wydobywanie | a | 1226 | 1086 | 55 | 1031 | 140 | - | 84 | 43 | 13 |
| | b | 1316 | 1161 | 56 | 1105 | 155 | - | 86 | 55 | 14 |
| | c | 90 | 75 | 1 | 74 | 15 | - | 2 | 12 | 1 |
| | d | 107,3 | 106,9 | 101,8 | 107,2 | 110,7 | - | 102,4 | 127,9 | 107,7 |

⁷ patrz str. 83

TABL.12 SPÓŁKI HANDLOWE WEDŁUG FORM PRAWNYCH, SEKCJI I DZIAŁÓW POLSKIEJ KLASYFIKACJI DZIAŁALNOŚCI (PKD) (cd.)

| WYSZCZEGÓLNIENIE | | Ogółem | Spółki kapitałowe | | | Spółki osobowe | | | | |
|--------------------------------------------------------------------|----------|--------------|-------------------|--------------|--------------|----------------|------------------|--------------|------------------|------------------------------|
| | | | razem | akcyjne | z o.o. | razem | partner- skie | jawne | koman- dytowe | koman- dytowo- akcyjne |
| a - 31.12.2013 r. | | | | | | | | | | |
| b - 31.12.2014 r. | | | | | | | | | | |
| c - przyrost | | | | | | | | | | |
| d - 2013 = 100 | | | | | | | | | | |
| Działalność usługowa wspomagająca górnictwo ^Δ | a | 304 | 267 | 17 | 250 | 37 | – | 8 | 26 | 3 |
| | b | 334 | 293 | 15 | 278 | 41 | – | 8 | 30 | 3 |
| | c | 30 | 26 | -2 | 28 | 4 | – | 0 | 4 | 0 |
| | d | 109,9 | 109,7 | 88,2 | 111,2 | 110,8 | – | 100,0 | 115,4 | 100,0 |
| Przetwórstwo przemysłowe | a | 54802 | 47823 | 2225 | 45598 | 6979 | – | 5328 | 1313 | 338 |
| | b | 57609 | 50187 | 2261 | 47926 | 7422 | – | 5394 | 1705 | 323 |
| | c | 2807 | 2364 | 36 | 2328 | 443 | – | 66 | 392 | -15 |
| | d | 105,1 | 104,9 | 101,6 | 105,1 | 106,3 | – | 101,2 | 129,9 | 95,6 |
| Produkcja artykułów spożywczych | a | 7113 | 5650 | 252 | 5398 | 1463 | – | 1247 | 162 | 54 |
| | b | 7422 | 5919 | 254 | 5665 | 1503 | – | 1240 | 213 | 50 |
| | c | 309 | 269 | 2 | 267 | 40 | – | -7 | 51 | -4 |
| | d | 104,3 | 104,8 | 100,8 | 104,9 | 102,7 | – | 99,4 | 131,5 | 92,6 |
| Produkcja napojów | a | 968 | 907 | 69 | 838 | 61 | – | 33 | 20 | 8 |
| | b | 996 | 932 | 69 | 863 | 64 | – | 33 | 25 | 6 |
| | c | 28 | 25 | 0 | 25 | 3 | – | 0 | 5 | -2 |
| | d | 102,9 | 102,8 | 100,0 | 103,0 | 104,9 | – | 100,0 | 125,0 | 75,0 |
| Produkcja wyrobów tytoniowych | a | 42 | 40 | 6 | 34 | 2 | – | – | 1 | 1 |
| | b | 61 | 55 | 6 | 49 | 6 | – | 1 | 4 | 1 |
| | c | 19 | 15 | 0 | 15 | 4 | – | 1 | 3 | 0 |
| | d | 145,2 | 137,5 | 100,0 | 144,1 | 300,0 | – | x | 400,0 | 100 |
| Produkcja wyrobów tekstylnych | a | 1266 | 1110 | 78 | 1032 | 156 | – | 115 | 39 | 2 |
| | b | 1336 | 1175 | 75 | 1100 | 161 | – | 114 | 43 | 4 |
| | c | 70 | 65 | -3 | 68 | 5 | – | -1 | 4 | 2 |
| | d | 105,5 | 105,9 | 96,2 | 106,6 | 103,2 | – | 99,1 | 110,3 | 200,0 |
| Produkcja odzieży | a | 2814 | 2551 | 75 | 2476 | 263 | – | 220 | 39 | 4 |
| | b | 2908 | 2633 | 76 | 2557 | 275 | – | 226 | 46 | 3 |
| | c | 94 | 82 | 1 | 81 | 12 | – | 6 | 7 | -1 |
| | d | 103,3 | 103,2 | 101,3 | 103,3 | 104,6 | – | 102,7 | 117,9 | 75,0 |
| Produkcja skór i wyrobów skórzanych ^Δ | a | 546 | 466 | 21 | 445 | 80 | – | 71 | 9 | – |
| | b | 559 | 481 | 20 | 461 | 78 | – | 70 | 8 | – |
| | c | 13 | 15 | -1 | 16 | -2 | – | -1 | -1 | – |
| | d | 102,4 | 103,2 | 95,2 | 103,6 | 97,5 | – | 98,6 | 88,9 | – |
| Produkcja wyrobów z drewna, korka, słomy i wikliny ^Δ | a | 4234 | 3777 | 100 | 3677 | 457 | – | 364 | 79 | 14 |
| | b | 4381 | 3904 | 101 | 3803 | 477 | – | 364 | 95 | 18 |
| | c | 147 | 127 | 1 | 126 | 20 | – | 0 | 16 | 4 |
| | d | 103,5 | 103,4 | 101,0 | 103,4 | 104,4 | – | 100,0 | 120,3 | 128,6 |
| Produkcja papieru i wyrobów z papieru | a | 1233 | 1035 | 54 | 981 | 198 | – | 150 | 40 | 8 |
| | b | 1294 | 1090 | 54 | 1036 | 204 | – | 152 | 45 | 7 |
| | c | 61 | 55 | 0 | 55 | 6 | – | 2 | 5 | -1 |
| | d | 104,9 | 105,3 | 100,0 | 105,6 | 103,0 | – | 101,3 | 112,5 | 87,5 |

TABL.12 SPÓŁKI HANDLOWE WEDŁUG FORM PRAWNYCH, SEKCJI I DZIAŁÓW POLSKIEJ KLASYFIKACJI DZIAŁALNOŚCI (PKD) (cd.)

| WYSZCZEGÓLNIENIE | | Ogółem | Spółki kapitałowe | | | Spółki osobowe | | | | |
|----------------------------------------------------------------------------|---|--------|-------------------|---------|--------|----------------|------------------|-------|------------------|------------------------------|
| | | | razem | akcyjne | z o.o. | razem | partner- skie | jawne | koman- dytowe | koman- dytowo- akcyjne |
| a - 31.12.2013 r. | | | | | | | | | | |
| b - 31.12.2014 r. | | | | | | | | | | |
| c - przyrost | | | | | | | | | | |
| d - 2013 = 100 | | | | | | | | | | |
| Poligrafia i reprodukcja zapisanych nośników informacji | a | 2531 | 2167 | 85 | 2082 | 364 | – | 257 | 82 | 25 |
| | b | 2674 | 2290 | 91 | 2199 | 384 | – | 255 | 103 | 26 |
| | c | 143 | 123 | 6 | 117 | 20 | – | -2 | 21 | 1 |
| | d | 105,6 | 105,7 | 107,1 | 105,6 | 105,5 | – | 99,2 | 125,6 | 104,0 |
| Produkcja koksu i produktów rafinacji ropy naftowej ^Δ | a | 284 | 265 | 26 | 239 | 19 | – | 5 | 8 | 6 |
| | b | 301 | 277 | 28 | 249 | 24 | – | 8 | 10 | 6 |
| | c | 17 | 12 | 2 | 10 | 5 | – | 3 | 2 | 0 |
| | d | 106,0 | 104,5 | 107,7 | 104,2 | 126,3 | – | 160,0 | 125,0 | 100,0 |
| Produkcja chemikaliów i wyrobów chemicznych | a | 2217 | 2000 | 123 | 1877 | 217 | – | 143 | 58 | 16 |
| | b | 2371 | 2132 | 123 | 2009 | 239 | – | 145 | 79 | 15 |
| | c | 154 | 132 | 0 | 132 | 22 | – | 2 | 21 | -1 |
| | d | 106,9 | 106,6 | 100,0 | 107,0 | 110,1 | – | 101,4 | 136,2 | 93,8 |
| Produkcja wyrobów farmaceutycznych ^Δ | a | 429 | 368 | 50 | 318 | 61 | – | 42 | 13 | 6 |
| | b | 474 | 407 | 52 | 355 | 67 | – | 47 | 15 | 5 |
| | c | 45 | 39 | 2 | 37 | 6 | – | 5 | 2 | -1 |
| | d | 110,5 | 110,6 | 104,0 | 111,6 | 109,8 | – | 111,9 | 115,4 | 83,3 |
| Produkcja wyrobów z gumy i tworzyw sztucznych | a | 3940 | 3320 | 140 | 3180 | 620 | – | 481 | 104 | 35 |
| | b | 4092 | 3441 | 148 | 3293 | 651 | – | 483 | 140 | 28 |
| | c | 152 | 121 | 8 | 113 | 31 | – | 2 | 36 | -7 |
| | d | 103,9 | 103,6 | 105,7 | 103,6 | 105,0 | – | 100,4 | 134,6 | 80,0 |
| Produkcja wyrobów z pozostałych mineralnych surowców niemetalicznych | a | 3513 | 3148 | 177 | 2971 | 365 | – | 294 | 57 | 14 |
| | b | 3626 | 3237 | 178 | 3059 | 389 | – | 299 | 75 | 15 |
| | c | 113 | 89 | 1 | 88 | 24 | – | 5 | 18 | 1 |
| | d | 103,2 | 102,8 | 100,6 | 103,0 | 106,6 | – | 101,7 | 131,6 | 107,1 |
| Produkcja metali | a | 878 | 779 | 77 | 702 | 99 | – | 63 | 30 | 6 |
| | b | 917 | 809 | 80 | 729 | 108 | – | 66 | 37 | 5 |
| | c | 39 | 30 | 3 | 27 | 9 | – | 3 | 7 | -1 |
| | d | 104,4 | 103,9 | 103,9 | 103,8 | 109,1 | – | 104,8 | 123,3 | 83,3 |
| Produkcja wyrobów z metali ^Δ | a | 6970 | 6094 | 214 | 5880 | 876 | – | 651 | 183 | 42 |
| | b | 7385 | 6421 | 216 | 6205 | 964 | – | 671 | 252 | 41 |
| | c | 415 | 327 | 2 | 325 | 88 | – | 20 | 69 | -1 |
| | d | 106,0 | 105,4 | 100,9 | 105,5 | 110,0 | – | 103,1 | 137,7 | 97,6 |
| Produkcja komputerów, wyrobów elektronicznych i optycznych | a | 1834 | 1681 | 117 | 1564 | 153 | – | 100 | 39 | 14 |
| | b | 1941 | 1780 | 115 | 1665 | 161 | – | 101 | 49 | 11 |
| | c | 107 | 99 | -2 | 101 | 8 | – | 1 | 10 | -3 |
| | d | 105,8 | 105,9 | 98,3 | 106,5 | 105,2 | – | 101,0 | 125,6 | 78,6 |
| Produkcja urządzeń elektrycznych | a | 1294 | 1145 | 75 | 1070 | 149 | – | 109 | 34 | 6 |
| | b | 1361 | 1198 | 77 | 1121 | 163 | – | 107 | 47 | 9 |
| | c | 67 | 53 | 2 | 51 | 14 | – | -2 | 13 | 3 |
| | d | 105,2 | 104,6 | 102,7 | 104,8 | 109,4 | – | 98,2 | 138,2 | 150,0 |

TABL.12 SPÓŁKI HANDLOWE WEDŁUG FORM PRAWNYCH, SEKCJI I DZIAŁÓW POLSKIEJ KLASYFIKACJI DZIAŁALNOŚCI (PKD) (cd.)

| WYSZCZEGÓLNIENIE | | Ogółem | Spółki kapitałowe | | | Spółki osobowe | | | | |
|-----------------------------------------------------------------------------------------------------|----------|--------------|-------------------|-------------|--------------|----------------|------------------|--------------|------------------|------------------------------|
| | | | razem | akcyjne | z o.o. | razem | partner- skie | jawne | koman- dytowe | koman- dytowo- akcyjne |
| a - 31.12.2013 r. | | | | | | | | | | |
| b - 31.12.2014 r. | | | | | | | | | | |
| c - przyrost | | | | | | | | | | |
| d - 2013 = 100 | | | | | | | | | | |
| Produkcja maszyn i urządzeń ^Δ | a | 2939 | 2661 | 183 | 2478 | 278 | – | 197 | 67 | 14 |
| | b | 3098 | 2801 | 188 | 2613 | 297 | – | 201 | 84 | 12 |
| | c | 159 | 140 | 5 | 135 | 19 | – | 4 | 17 | -2 |
| | d | 105,4 | 105,3 | 102,7 | 105,4 | 106,8 | – | 102,0 | 125,4 | 85,7 |
| Produkcja pojazdów samochodowych, przyczep i naczep ^Δ | a | 970 | 866 | 50 | 816 | 104 | – | 71 | 25 | 8 |
| | b | 1000 | 889 | 52 | 837 | 111 | – | 74 | 30 | 7 |
| | c | 30 | 23 | 2 | 21 | 7 | – | 3 | 5 | -1 |
| | d | 103,1 | 102,7 | 104,0 | 102,6 | 106,7 | – | 104,2 | 120,0 | 87,5 |
| Produkcja pozostałego sprzętu transportowego | a | 862 | 792 | 47 | 745 | 70 | – | 53 | 11 | 6 |
| | b | 918 | 843 | 49 | 794 | 75 | – | 52 | 18 | 5 |
| | c | 56 | 51 | 2 | 49 | 5 | – | -1 | 7 | -1 |
| | d | 106,5 | 106,4 | 104,3 | 106,6 | 107,1 | – | 98,1 | 163,6 | 83,3 |
| Produkcja mebli | a | 2171 | 1859 | 51 | 1808 | 312 | – | 245 | 58 | 9 |
| | b | 2297 | 1957 | 50 | 1907 | 340 | – | 248 | 84 | 8 |
| | c | 126 | 98 | -1 | 99 | 28 | – | 3 | 26 | -1 |
| | d | 105,8 | 105,3 | 98,0 | 105,5 | 109,0 | – | 101,2 | 144,8 | 88,9 |
| Pozostała produkcja wyrobów | a | 1987 | 1802 | 65 | 1737 | 185 | – | 143 | 34 | 8 |
| | b | 2099 | 1899 | 64 | 1835 | 200 | – | 147 | 46 | 7 |
| | c | 112 | 97 | -1 | 98 | 15 | – | 4 | 12 | -1 |
| | d | 105,6 | 105,4 | 98,5 | 105,6 | 108,1 | – | 102,8 | 135,3 | 87,5 |
| Naprawa, konserwacja i instalowanie maszyn i urządzeń | a | 3767 | 3340 | 90 | 3250 | 427 | – | 274 | 121 | 32 |
| | b | 4098 | 3617 | 95 | 3522 | 481 | – | 290 | 157 | 34 |
| | c | 331 | 277 | 5 | 272 | 54 | – | 16 | 36 | 2 |
| | d | 108,8 | 108,3 | 105,6 | 108,4 | 112,6 | – | 105,8 | 129,8 | 106,3 |
| Wytwarzanie i zaopatrywanie w energię elektryczną, gaz, parę wodną i gorącą wodę^Δ | a | 5567 | 5202 | 233 | 4969 | 365 | – | 111 | 213 | 41 |
| | b | 5895 | 5517 | 231 | 5286 | 378 | – | 118 | 229 | 31 |
| | c | 328 | 315 | -2 | 317 | 13 | – | 7 | 16 | -10 |
| | d | 105,9 | 106,1 | 99,1 | 106,4 | 103,6 | – | 106,3 | 107,5 | 75,6 |
| Dostawa wody; gospodarowanie ściekami i odpadami; rekultywacja^Δ | a | 3977 | 3702 | 153 | 3549 | 275 | – | 159 | 89 | 27 |
| | b | 4265 | 3965 | 148 | 3817 | 300 | – | 165 | 113 | 22 |
| | c | 288 | 263 | -5 | 268 | 25 | – | 6 | 24 | -5 |
| | d | 107,2 | 107,1 | 96,7 | 107,6 | 109,1 | – | 103,8 | 127,0 | 81,5 |
| Pobór, uzdatnianie i dostarczanie wody | a | 656 | 649 | 14 | 635 | 7 | – | 2 | 3 | 2 |
| | b | 675 | 667 | 14 | 653 | 8 | – | 2 | 4 | 2 |
| | c | 19 | 18 | 0 | 18 | 1 | – | 0 | 1 | 0 |
| | d | 102,9 | 102,8 | 100,0 | 102,8 | 114,3 | – | 100,0 | 133,3 | 100,0 |
| Odprowadzanie i oczyszczanie ścieków | a | 269 | 255 | 8 | 247 | 14 | – | 8 | 6 | – |
| | b | 299 | 283 | 9 | 274 | 16 | – | 8 | 8 | – |
| | c | 30 | 28 | 1 | 27 | 2 | – | 0 | 2 | – |
| | d | 111,2 | 111,0 | 112,5 | 110,9 | 114,3 | – | 100,0 | 133,3 | – |

TABL.12 SPÓŁKI HANDLOWE WEDŁUG FORM PRAWNYCH, SEKCJI I DZIAŁÓW POLSKIEJ KLASYFIKACJI DZIAŁALNOŚCI (PKD) (cd.)

| WYSZCZEGÓLNIENIE a - 31.12.2013 r. b - 31.12.2014 r. c - przyrost d - 2013 = 100 | Ogółem | Spółki kapitałowe | | | Spółki osobowe | | | | | |
|----------------------------------------------------------------------------------------------|----------|-------------------|---------------|--------------|----------------|------------------|--------------|------------------|------------------------------|-------------|
| | | razem | akcyjne | z o.o. | razem | partner- skie | jawne | koman- dytowe | koman- dytowo- akcyjne | |
| Gospodarka odpadami; odzysk surowców ^Δ | a | 2815 | 2590 | 123 | 2467 | 225 | – | 141 | 63 | 21 |
| | b | 3011 | 2769 | 116 | 2653 | 242 | – | 146 | 80 | 16 |
| | c | 196 | 179 | -7 | 186 | 17 | – | 5 | 17 | -5 |
| | d | 107,0 | 106,9 | 94,3 | 107,5 | 107,6 | – | 103,5 | 127,0 | 76,2 |
| Rekultywacja ^Δ | a | 237 | 208 | 8 | 200 | 29 | – | 8 | 17 | 4 |
| | b | 280 | 246 | 9 | 237 | 34 | – | 9 | 21 | 4 |
| | c | 43 | 38 | 1 | 37 | 5 | – | 1 | 4 | 0 |
| | d | 118,1 | 118,3 | 112,5 | 118,5 | 117,2 | – | 112,5 | 123,5 | 100,0 |
| Budownictwo | a | 43799 | 38200 | 1170 | 37030 | 5599 | 1 | 2679 | 2027 | 892 |
| | b | 46908 | 40765 | 1198 | 39567 | 6143 | 1 | 2735 | 2623 | 784 |
| | c | 3109 | 2565 | 28 | 2537 | 544 | 0 | 56 | 596 | -108 |
| | d | 107,1 | 106,7 | 102,4 | 106,9 | 109,7 | 100,0 | 102,1 | 129,4 | 87,9 |
| Budowa budynków ^Δ | a | 27744 | 24043 | 669 | 23374 | 3701 | – | 1277 | 1607 | 817 |
| | b | 29701 | 25604 | 692 | 24912 | 4097 | – | 1313 | 2068 | 716 |
| | c | 1957 | 1561 | 23 | 1538 | 396 | – | 36 | 461 | -101 |
| | d | 107,1 | 106,5 | 103,4 | 106,6 | 110,7 | – | 102,8 | 128,7 | 87,6 |
| Budowa obiektów inżynierii lądowej i wodnej ^Δ | a | 5880 | 5336 | 305 | 5031 | 544 | – | 394 | 117 | 33 |
| | b | 6219 | 5629 | 305 | 5324 | 590 | – | 389 | 171 | 30 |
| | c | 339 | 293 | 0 | 293 | 46 | – | -5 | 54 | -3 |
| | d | 105,8 | 105,5 | 100,0 | 105,8 | 108,5 | – | 98,7 | 146,2 | 90,9 |
| Roboty budowlane specjalistyczne | a | 10175 | 8821 | 196 | 8625 | 1354 | 1 | 1008 | 303 | 42 |
| | b | 10988 | 9532 | 201 | 9331 | 1456 | 1 | 1033 | 384 | 38 |
| | c | 813 | 711 | 5 | 706 | 102 | 0 | 25 | 81 | -4 |
| | d | 108,0 | 108,1 | 102,6 | 108,2 | 107,5 | 100,0 | 102,5 | 126,7 | 90,5 |
| Handel; naprawa pojazdów samochodowych^Δ | a | 112523 | 94282 | 1921 | 92361 | 18241 | 6 | 14907 | 2783 | 545 |
| | b | 119809 | 101002 | 1978 | 99024 | 18807 | 6 | 14926 | 3369 | 506 |
| | c | 7286 | 6720 | 57 | 6663 | 566 | 0 | 19 | 586 | -39 |
| | d | 106,5 | 107,1 | 103,0 | 107,2 | 103,1 | 100,0 | 100,1 | 121,1 | 92,8 |
| Handel hurtowy i detaliczny pojazdami samochodowymi oraz ich naprawa ^Δ | a | 8310 | 6767 | 144 | 6623 | 1543 | – | 1213 | 224 | 106 |
| | b | 8953 | 7351 | 142 | 7209 | 1602 | – | 1214 | 277 | 111 |
| | c | 643 | 584 | -2 | 586 | 59 | – | 1 | 53 | 5 |
| | d | 107,7 | 108,6 | 98,6 | 108,8 | 103,8 | – | 100,1 | 123,7 | 104,7 |
| Handel hurtowy ^Δ | a | 76071 | 67006 | 1413 | 65593 | 9065 | – | 7197 | 1545 | 323 |
| | b | 80614 | 71200 | 1455 | 69745 | 9414 | – | 7185 | 1938 | 291 |
| | c | 4543 | 4194 | 42 | 4152 | 349 | – | -12 | 393 | -32 |
| | d | 106,0 | 106,3 | 103,0 | 106,3 | 103,8 | – | 99,8 | 125,4 | 90,1 |
| Handel detaliczny ^Δ | a | 28142 | 20509 | 364 | 20145 | 7633 | 6 | 6497 | 1014 | 116 |
| | b | 30242 | 22451 | 381 | 22070 | 7791 | 6 | 6527 | 1154 | 104 |
| | c | 2100 | 1942 | 17 | 1925 | 158 | 0 | 30 | 140 | -12 |
| | d | 107,5 | 109,5 | 104,7 | 109,6 | 102,1 | 100,0 | 100,5 | 113,8 | 89,7 |

TABL.12 SPÓŁKI HANDLOWE WEDŁUG FORM PRAWNYCH, SEKCJI I DZIAŁÓW POLSKIEJ KLASYFIKACJI DZIAŁALNOŚCI (PKD) (cd.)

| WYSZCZEGÓLNIENIE | | Ogółem | Spółki kapitałowe | | | Spółki osobowe | | | | |
|-------------------------------------------------------------|----------|--------------|-------------------|--------------|--------------|----------------|------------------|--------------|------------------|------------------------------|
| | | | razem | akcyjne | z o.o. | razem | partner- skie | jawne | koman- dytowe | koman- dytowo- akcyjne |
| a - 31.12.2013 r. | | | | | | | | | | |
| b - 31.12.2014 r. | | | | | | | | | | |
| c - przyrost | | | | | | | | | | |
| d - 2013 = 100 | | | | | | | | | | |
| Transport i gospodarka magazynowa | a | 13661 | 11534 | 265 | 11269 | 2127 | – | 1732 | 330 | 65 |
| | b | 15047 | 12757 | 272 | 12485 | 2290 | – | 1771 | 453 | 66 |
| | c | 1386 | 1223 | 7 | 1216 | 163 | – | 39 | 123 | 1 |
| | d | 110,1 | 110,6 | 102,6 | 110,8 | 107,7 | – | 102,3 | 137,3 | 101,5 |
| Transport lądowy i rurociągowy ^Δ | a | 9530 | 7786 | 138 | 7648 | 1744 | – | 1491 | 222 | 31 |
| | b | 10551 | 8690 | 140 | 8550 | 1861 | – | 1524 | 305 | 32 |
| | c | 1021 | 904 | 2 | 902 | 117 | – | 33 | 83 | 1 |
| | d | 110,7 | 111,6 | 101,4 | 111,8 | 106,7 | – | 102,2 | 137,4 | 103,2 |
| Transport wodny | a | 173 | 163 | 12 | 151 | 10 | – | 7 | 3 | – |
| | b | 182 | 171 | 14 | 157 | 11 | – | 7 | 3 | 1 |
| | c | 9 | 8 | 2 | 6 | 1 | – | 0 | 0 | 1 |
| | d | 105,2 | 104,9 | 116,7 | 104,0 | 110,0 | – | 100,0 | 100,0 | x |
| Transport lotniczy | a | 158 | 149 | 13 | 136 | 9 | – | 4 | 1 | 4 |
| | b | 167 | 158 | 13 | 145 | 9 | – | 3 | 2 | 4 |
| | c | 9 | 9 | 0 | 9 | 0 | – | -1 | 1 | 0 |
| | d | 105,7 | 106,0 | 100,0 | 106,6 | 100,0 | – | 75,0 | 200,0 | 100,0 |
| Magazynowanie i działalność usługowa wspomagająca transport | a | 3605 | 3253 | 97 | 3156 | 352 | – | 224 | 98 | 30 |
| | b | 3898 | 3503 | 100 | 3403 | 395 | – | 230 | 136 | 29 |
| | c | 293 | 250 | 3 | 247 | 43 | – | 6 | 38 | -1 |
| | d | 108,1 | 107,7 | 103,1 | 107,8 | 112,2 | – | 102,7 | 138,8 | 96,7 |
| Działalność pocztowa i kurierska | a | 195 | 183 | 5 | 178 | 12 | – | 6 | 6 | – |
| | b | 249 | 235 | 5 | 230 | 14 | – | 7 | 7 | – |
| | c | 54 | 52 | 0 | 52 | 2 | – | 1 | 1 | – |
| | d | 127,7 | 128,4 | 100,0 | 129,2 | 116,7 | – | 116,7 | 116,7 | – |
| Zakwaterowanie i gastronomia^Δ | a | 10285 | 8821 | 130 | 8691 | 1464 | – | 1046 | 349 | 69 |
| | b | 11256 | 9682 | 132 | 9550 | 1574 | – | 1097 | 411 | 66 |
| | c | 971 | 861 | 2 | 859 | 110 | – | 51 | 62 | -3 |
| | d | 109,4 | 109,8 | 101,5 | 109,9 | 107,5 | – | 104,9 | 117,8 | 95,7 |
| Zakwaterowanie | a | 3838 | 3423 | 83 | 3340 | 415 | – | 264 | 105 | 46 |
| | b | 4081 | 3637 | 83 | 3554 | 444 | – | 280 | 121 | 43 |
| | c | 243 | 214 | 0 | 214 | 29 | – | 16 | 16 | -3 |
| | d | 106,3 | 106,3 | 100,0 | 106,4 | 107,0 | – | 106,1 | 115,2 | 93,5 |
| Gastronomia ^Δ | a | 6447 | 5398 | 47 | 5351 | 1049 | – | 782 | 244 | 23 |
| | b | 7175 | 6045 | 49 | 5996 | 1130 | – | 817 | 290 | 23 |
| | c | 728 | 647 | 2 | 645 | 81 | – | 35 | 46 | 0 |
| | d | 111,3 | 112,0 | 104,3 | 112,1 | 107,7 | – | 104,5 | 118,9 | 100,0 |
| Informacja i komunikacja | a | 24547 | 22820 | 893 | 21927 | 1727 | 1 | 978 | 604 | 144 |
| | b | 27268 | 25396 | 940 | 24456 | 1872 | 1 | 996 | 747 | 128 |
| | c | 2721 | 2576 | 47 | 2529 | 145 | 0 | 18 | 143 | -16 |
| | d | 111,1 | 111,3 | 105,3 | 111,5 | 108,4 | 100 | 101,8 | 123,7 | 88,9 |

TABL.12 SPÓŁKI HANDLOWE WEDŁUG FORM PRAWNYCH, SEKCJI I DZIAŁÓW POLSKIEJ KLASYFIKACJI DZIAŁALNOŚCI (PKD) (cd.)

| WYSZCZEGÓLNIENIE | | Ogółem | Spółki kapitałowe | | | Spółki osobowe | | | | |
|----------------------------------------------------------------------------------------------|----------|--------------|-------------------|--------------|--------------|----------------|------------------|--------------|------------------|------------------------------|
| | | | razem | akcyjne | z o.o. | razem | partner- skie | jawne | koman- dytowe | koman- dytowo- akcyjne |
| a - 31.12.2013 r. | | | | | | | | | | |
| b - 31.12.2014 r. | | | | | | | | | | |
| c - przyrost | | | | | | | | | | |
| d - 2013 = 100 | | | | | | | | | | |
| Działalność wydawnicza | a | 4365 | 4012 | 150 | 3862 | 353 | 1 | 209 | 117 | 26 |
| | b | 4485 | 4125 | 148 | 3977 | 360 | 1 | 210 | 129 | 20 |
| | c | 120 | 113 | -2 | 115 | 7 | 0 | 1 | 12 | -6 |
| | d | 102,7 | 102,8 | 98,7 | 103,0 | 102,0 | 100,0 | 100,5 | 110,3 | 76,9 |
| Produkcja filmów, programów telewizyjnych i nagrań ^Δ | a | 1753 | 1628 | 51 | 1577 | 125 | - | 68 | 49 | 8 |
| | b | 1897 | 1767 | 55 | 1712 | 130 | - | 64 | 61 | 5 |
| | c | 144 | 139 | 4 | 135 | 5 | - | -4 | 12 | -3 |
| | d | 108,2 | 108,5 | 107,8 | 108,6 | 104,0 | - | 94,1 | 124,5 | 62,5 |
| Nadawanie programów ogólnodostępnych i abonamentowych | a | 489 | 463 | 51 | 412 | 26 | - | 20 | 3 | 3 |
| | b | 500 | 478 | 52 | 426 | 22 | - | 18 | 4 | - |
| | c | 11 | 15 | 1 | 14 | -4 | - | -2 | 1 | -3 |
| | d | 102,2 | 103,2 | 102,0 | 103,4 | 84,6 | - | 90,0 | 133,3 | x |
| Telekomunikacja | a | 1890 | 1743 | 112 | 1631 | 147 | - | 92 | 37 | 18 |
| | b | 2031 | 1879 | 118 | 1761 | 152 | - | 95 | 42 | 15 |
| | c | 141 | 136 | 6 | 130 | 5 | - | 3 | 5 | -3 |
| | d | 107,5 | 107,8 | 105,4 | 108,0 | 103,4 | - | 103,3 | 113,5 | 83,3 |
| Działalność związana z oprogramowaniem i doradztwo w zakresie informatyki ^Δ | a | 10097 | 9356 | 384 | 8972 | 741 | - | 429 | 251 | 61 |
| | b | 11930 | 11092 | 415 | 10677 | 838 | - | 440 | 336 | 62 |
| | c | 1833 | 1736 | 31 | 1705 | 97 | - | 11 | 85 | 1 |
| | d | 118,2 | 118,6 | 108,1 | 119,0 | 113,1 | - | 102,6 | 133,9 | 101,6 |
| Działalność usługowa w zakresie informacji | a | 5953 | 5618 | 145 | 5473 | 335 | - | 160 | 147 | 28 |
| | b | 6425 | 6055 | 152 | 5903 | 370 | - | 169 | 175 | 26 |
| | c | 472 | 437 | 7 | 430 | 35 | - | 9 | 28 | -2 |
| | d | 107,9 | 107,8 | 104,8 | 107,9 | 110,4 | - | 105,6 | 119,0 | 92,9 |
| Działalność finansowa i ubezpieczeniowa | a | 11311 | 9398 | 1125 | 8273 | 1913 | 8 | 752 | 397 | 756 |
| | b | 12691 | 10672 | 1192 | 9480 | 2019 | 8 | 810 | 497 | 704 |
| | c | 1380 | 1274 | 67 | 1207 | 106 | 0 | 58 | 100 | -52 |
| | d | 112,2 | 113,6 | 106,0 | 114,6 | 105,5 | 100,0 | 107,7 | 125,2 | 93,1 |
| Finansowa działalność usługowa ^Δ | a | 6759 | 5551 | 672 | 4879 | 1208 | - | 294 | 250 | 664 |
| | b | 7686 | 6411 | 720 | 5691 | 1275 | - | 352 | 312 | 611 |
| | c | 927 | 860 | 48 | 812 | 67 | - | 58 | 62 | -53 |
| | d | 113,7 | 115,5 | 107,1 | 116,6 | 105,5 | - | 119,7 | 124,8 | 92,0 |
| Ubezpieczenia, reasekuracja i fundusze emerytalne ^Δ | a | 128 | 126 | 69 | 57 | 2 | - | 2 | - | - |
| | b | 131 | 129 | 69 | 60 | 2 | - | 2 | - | - |
| | c | 3 | 3 | 0 | 3 | 0 | - | 0 | - | - |
| | d | 102,3 | 102,4 | 100,0 | 105,3 | 100,0 | - | 100,0 | - | - |
| Działalność wspomagająca usługi finansowe oraz ubezpieczenia i fundusze emerytalne | a | 4424 | 3721 | 384 | 3337 | 703 | 8 | 456 | 147 | 92 |
| | b | 4874 | 4132 | 403 | 3729 | 742 | 8 | 456 | 185 | 93 |
| | c | 450 | 411 | 19 | 392 | 39 | 0 | 0 | 38 | 1 |
| | d | 110,2 | 111,0 | 104,9 | 111,7 | 105,5 | 100,0 | 100,0 | 125,9 | 101,1 |

TABL.12 SPÓŁKI HANDLOWE WEDŁUG FORM PRAWNYCH, SEKCJI I DZIAŁÓW POLSKIEJ KLASYFIKACJI DZIAŁALNOŚCI (PKD) (cd.)

| WYSZCZEGÓLNIENIE | | Ogółem | Spółki kapitałowe | | | Spółki osobowe | | | | |
|--------------------------------------------------------------------------------|----------|--------------|-------------------|--------------|--------------|----------------|------------------|--------------|------------------|------------------------------|
| | | | razem | akcyjne | z o.o. | razem | partner- skie | jawne | koman- dytowe | koman- dytowo- akcyjne |
| a - 31.12.2013 r. | | | | | | | | | | |
| b - 31.12.2014 r. | | | | | | | | | | |
| c - przyrost | | | | | | | | | | |
| d - 2013 = 100 | | | | | | | | | | |
| Obsługa rynku nieruchomości^A | a | 19052 | 15360 | 482 | 14878 | 3692 | 5 | 1244 | 1166 | 1277 |
| | b | 20938 | 16970 | 512 | 16458 | 3968 | 5 | 1338 | 1451 | 1174 |
| | c | 1886 | 1610 | 30 | 1580 | 276 | 0 | 94 | 285 | -103 |
| | d | 109,9 | 110,5 | 106,2 | 110,6 | 107,5 | 100,0 | 107,6 | 124,4 | 91,9 |
| Działalność profesjonalna, naukowa i techniczna | a | 43246 | 36916 | 1033 | 35883 | 6330 | 984 | 2008 | 2134 | 1204 |
| | b | 48012 | 41322 | 1113 | 40209 | 6690 | 1066 | 2084 | 2455 | 1085 |
| | c | 4766 | 4406 | 80 | 4326 | 360 | 82 | 76 | 321 | -119 |
| | d | 111,0 | 111,9 | 107,7 | 112,1 | 105,7 | 108,3 | 103,8 | 115,0 | 90,1 |
| Działalność prawnicza, rachunkowo-księgowa i doradztwo podatkowe | a | 8670 | 6061 | 73 | 5988 | 2609 | 939 | 554 | 997 | 119 |
| | b | 9636 | 6841 | 79 | 6762 | 2795 | 1022 | 569 | 1099 | 105 |
| | c | 966 | 780 | 6 | 774 | 186 | 83 | 15 | 102 | -14 |
| | d | 111,1 | 112,9 | 108,2 | 112,9 | 107,1 | 108,8 | 102,7 | 110,2 | 88,2 |
| Działalność firm centralnych; doradztwo w zarządzaniu ^A | a | 15135 | 13134 | 514 | 12620 | 2001 | – | 465 | 550 | 986 |
| | b | 17256 | 15219 | 573 | 14646 | 2037 | – | 499 | 644 | 894 |
| | c | 2121 | 2085 | 59 | 2026 | 36 | – | 34 | 94 | -92 |
| | d | 114,0 | 115,9 | 111,5 | 116,1 | 101,8 | – | 107,3 | 117,1 | 90,7 |
| Działalność w zakresie architektury i inżynierii; badania i analizy techniczne | a | 8435 | 7717 | 189 | 7528 | 718 | 23 | 418 | 253 | 24 |
| | b | 8878 | 8105 | 199 | 7906 | 773 | 23 | 425 | 304 | 21 |
| | c | 443 | 388 | 10 | 378 | 55 | 0 | 7 | 51 | -3 |
| | d | 105,3 | 105,0 | 105,3 | 105,0 | 107,7 | 100,0 | 101,7 | 120,2 | 87,5 |
| Badania naukowe i prace rozwojowe | a | 1156 | 1086 | 45 | 1041 | 70 | 1 | 33 | 25 | 11 |
| | b | 1314 | 1231 | 50 | 1181 | 83 | 1 | 36 | 35 | 11 |
| | c | 158 | 145 | 5 | 140 | 13 | 0 | 3 | 10 | 0 |
| | d | 113,7 | 113,4 | 111,1 | 113,4 | 118,6 | 100,0 | 109,1 | 140,0 | 100,0 |
| Reklama, badanie rynku i opinii publicznej | a | 6329 | 5697 | 125 | 5572 | 632 | – | 356 | 225 | 51 |
| | b | 6948 | 6270 | 122 | 6148 | 678 | – | 364 | 273 | 41 |
| | c | 619 | 573 | -3 | 576 | 46 | – | 8 | 48 | -10 |
| | d | 109,8 | 110,1 | 97,6 | 110,3 | 107,3 | – | 102,2 | 121,3 | 80,4 |
| Pozostała działalność profesjonalna, naukowa i techniczna | a | 3401 | 3158 | 87 | 3071 | 243 | 3 | 148 | 79 | 13 |
| | b | 3841 | 3579 | 90 | 3489 | 262 | 3 | 151 | 95 | 13 |
| | c | 440 | 421 | 3 | 418 | 19 | 0 | 3 | 16 | 0 |
| | d | 112,9 | 113,3 | 103,4 | 113,6 | 107,8 | 100,0 | 102,0 | 120,3 | 100,0 |
| Działalność weterynaryjna | a | 120 | 63 | – | 63 | 57 | 18 | 34 | 5 | – |
| | b | 139 | 77 | – | 77 | 62 | 17 | 40 | 5 | – |
| | c | 19 | 14 | – | 14 | 5 | -1 | 6 | 0 | – |
| | d | 115,8 | 122,2 | – | 122,2 | 108,8 | 94,4 | 117,6 | 100,0 | – |
| Administrowanie i działalność wspierająca^A | a | 13617 | 12070 | 230 | 11840 | 1547 | 1 | 850 | 508 | 188 |
| | b | 15381 | 13652 | 259 | 13393 | 1729 | 1 | 887 | 660 | 181 |
| | c | 1764 | 1582 | 29 | 1553 | 182 | 0 | 37 | 152 | -7 |
| | d | 113,0 | 113,1 | 112,6 | 113,1 | 111,8 | 100,0 | 104,4 | 129,9 | 96,3 |

TABL.12 SPÓŁKI HANDLOWE WEDŁUG FORM PRAWNYCH, SEKCJI I DZIAŁÓW POLSKIEJ KLASYFIKACJI DZIAŁALNOŚCI (PKD) (cd.)

| WYSZCZEGÓLNIENIE | | Ogółem | Spółki kapitałowe | | | Spółki osobowe | | | | |
|----------------------------------------------------------------------------------------|-------------------|--------------|-------------------|--------------|--------------|----------------|------------------|--------------|------------------|------------------------------|
| | | | razem | akcyjne | z o.o. | razem | partner- skie | jawne | koman- dytowe | koman- dytowo- akcyjne |
| | a - 31.12.2013 r. | | | | | | | | | |
| | b - 31.12.2014 r. | | | | | | | | | |
| | c - przyrost | | | | | | | | | |
| | d - 2013 = 100 | | | | | | | | | |
| Wynajem i dzierżawa | a | 2350 | 2044 | 64 | 1980 | 306 | – | 124 | 109 | 73 |
| | b | 2749 | 2391 | 81 | 2310 | 358 | – | 144 | 140 | 74 |
| | c | 399 | 347 | 17 | 330 | 52 | – | 20 | 31 | 1 |
| | d | 117,0 | 117,0 | 126,6 | 116,7 | 117,0 | – | 116,1 | 128,4 | 101,4 |
| Działalność związana z zatrudnieniem | a | 2266 | 2047 | 20 | 2027 | 219 | – | 63 | 133 | 23 |
| | b | 2639 | 2352 | 21 | 2331 | 287 | – | 73 | 193 | 21 |
| | c | 373 | 305 | 1 | 304 | 68 | – | 10 | 60 | -2 |
| | d | 116,5 | 114,9 | 105,0 | 115,0 | 131,1 | – | 115,9 | 145,1 | 91,3 |
| Działalność związana z turystyką ^Δ | a | 2693 | 2493 | 49 | 2444 | 200 | – | 151 | 41 | 8 |
| | b | 2788 | 2577 | 50 | 2527 | 211 | – | 153 | 49 | 9 |
| | c | 95 | 84 | 1 | 83 | 11 | – | 2 | 8 | 1 |
| | d | 103,5 | 103,4 | 102,0 | 103,4 | 105,5 | – | 101,3 | 119,5 | 112,5 |
| Działalność detektywistyczna i ochroniarska | a | 1984 | 1667 | 21 | 1646 | 317 | – | 250 | 63 | 4 |
| | b | 2124 | 1801 | 22 | 1779 | 323 | – | 247 | 73 | 3 |
| | c | 140 | 134 | 1 | 133 | 6 | – | -3 | 10 | -1 |
| | d | 107,1 | 108,0 | 104,8 | 108,1 | 101,9 | – | 98,8 | 115,9 | 75,0 |
| Utrzymanie porządku w budynkach i zagospodarowanie zieleni ^Δ | a | 1513 | 1305 | 12 | 1293 | 208 | 1 | 139 | 57 | 11 |
| | b | 1745 | 1524 | 13 | 1511 | 221 | 1 | 142 | 69 | 9 |
| | c | 232 | 219 | 1 | 218 | 13 | 0 | 3 | 12 | -2 |
| | d | 115,3 | 116,8 | 108,3 | 116,9 | 106,3 | 100,0 | 102,2 | 121,1 | 81,8 |
| Administracyjna obsługa biur; wspomaganie działalności gospodarczej ^Δ | a | 2811 | 2514 | 64 | 2450 | 297 | – | 123 | 105 | 69 |
| | b | 3336 | 3007 | 72 | 2935 | 329 | – | 128 | 136 | 65 |
| | c | 525 | 493 | 8 | 485 | 32 | – | 5 | 31 | -4 |
| | d | 118,7 | 119,6 | 112,5 | 119,8 | 110,8 | – | 104,1 | 129,5 | 94,2 |
| Administracja publiczna i obrona narodowa; obowiązkowe zabezpieczenia społeczne | a | 52 | 48 | 3 | 45 | 4 | – | 1 | 3 | – |
| | b | 55 | 50 | 3 | 47 | 5 | – | 1 | 3 | 1 |
| | c | 3 | 2 | 0 | 2 | 1 | – | 0 | 0 | 1 |
| | d | 105,8 | 104,2 | 100,0 | 104,4 | 125,0 | – | 100,0 | 100,0 | x |
| Edukacja | a | 3880 | 3411 | 51 | 3360 | 469 | 1 | 329 | 127 | 12 |
| | b | 4297 | 3796 | 53 | 3743 | 501 | 1 | 335 | 153 | 12 |
| | c | 417 | 385 | 2 | 383 | 32 | 0 | 6 | 26 | 0 |
| | d | 110,7 | 111,3 | 103,9 | 111,4 | 106,8 | 100,0 | 101,8 | 120,5 | 100,0 |
| Opieka zdrowotna i pomoc społeczna | a | 7736 | 5365 | 106 | 5259 | 2371 | 915 | 1161 | 258 | 37 |
| | b | 8675 | 5932 | 111 | 5821 | 2743 | 957 | 1397 | 354 | 35 |
| | c | 939 | 567 | 5 | 562 | 372 | 42 | 236 | 96 | -2 |
| | d | 112,1 | 110,6 | 104,7 | 110,7 | 115,7 | 104,6 | 120,3 | 137,2 | 94,6 |
| Opieka zdrowotna | a | 7294 | 4994 | 102 | 4892 | 2300 | 914 | 1136 | 217 | 33 |
| | b | 8070 | 5444 | 106 | 5338 | 2626 | 956 | 1356 | 283 | 31 |
| | c | 776 | 450 | 4 | 446 | 326 | 42 | 220 | 66 | -2 |
| | d | 110,6 | 109,0 | 103,9 | 109,1 | 114,2 | 104,6 | 119,4 | 130,4 | 93,9 |
| Pomoc społeczna z zakwaterowaniem | a | 235 | 211 | 3 | 208 | 24 | – | 9 | 15 | – |
| | b | 303 | 265 | 3 | 262 | 38 | – | 13 | 25 | – |
| | c | 68 | 54 | 0 | 54 | 14 | – | 4 | 10 | – |
| | d | 128,9 | 125,6 | 100,0 | 126,0 | 158,3 | – | 144,4 | 166,7 | – |

TABL.12 SPÓŁKI HANDLOWE WEDŁUG FORM PRAWNYCH, SEKCJI I DZIAŁÓW POLSKIEJ KLASYFIKACJI DZIAŁALNOŚCI (PKD) (dok.)

| WYSZCZEGÓLNIENIE | | Ogółem | Spółki kapitałowe | | | Spółki osobowe | | | | |
|---------------------------------------------------------------------------------------|----------|--------------|-------------------|--------------|--------------|----------------|------------------|--------------|------------------|------------------------------|
| | | | razem | akcyjne | z o.o. | razem | partner- skie | jawne | koman- dytowe | koman- dytowo- akcyjne |
| a - 31.12.2013 r. | | | | | | | | | | |
| b - 31.12.2014 r. | | | | | | | | | | |
| c - przyrost | | | | | | | | | | |
| d - 2013 = 100 | | | | | | | | | | |
| Pomoc społeczna | a | 207 | 160 | 1 | 159 | 47 | 1 | 16 | 26 | 4 |
| bez zakwaterowania | b | 302 | 223 | 2 | 221 | 79 | 1 | 28 | 46 | 4 |
| | c | 95 | 63 | 1 | 62 | 32 | 0 | 12 | 20 | 0 |
| | d | 145,9 | 139,4 | 200,0 | 139,0 | 168,1 | 100,0 | 175,0 | 176,9 | 100,0 |
| Działalność związana z kulturą, rozrywką i rekreacją | a | 3411 | 3163 | 244 | 2919 | 248 | – | 142 | 92 | 14 |
| | b | 3749 | 3471 | 259 | 3212 | 278 | – | 149 | 114 | 15 |
| | c | 338 | 308 | 15 | 293 | 30 | – | 7 | 22 | 1 |
| | d | 109,9 | 109,7 | 106,1 | 110,0 | 112,1 | – | 104,9 | 123,9 | 107,1 |
| Działalność twórcza związana z kulturą i rozrywką | a | 571 | 522 | 7 | 515 | 49 | – | 28 | 19 | 2 |
| | b | 640 | 582 | 7 | 575 | 58 | – | 31 | 25 | 2 |
| | c | 69 | 60 | 0 | 60 | 9 | – | 3 | 6 | 0 |
| | d | 112,1 | 111,5 | 100,0 | 111,7 | 118,4 | – | 110,7 | 131,6 | 100,0 |
| Działalność bibliotek, archiwów, muzeów oraz pozostała działalność związana z kulturą | a | 327 | 308 | 7 | 301 | 19 | – | 13 | 5 | 1 |
| | b | 336 | 316 | 7 | 309 | 20 | – | 13 | 6 | 1 |
| | c | 9 | 8 | 0 | 8 | 1 | – | 0 | 1 | 0 |
| | d | 102,8 | 102,6 | 100,0 | 102,7 | 105,3 | – | 100,0 | 120,0 | 100,0 |
| Działalność związana z grami losowymi i zakładami wzajemnymi | a | 216 | 215 | 11 | 204 | 1 | – | 1 | – | – |
| | b | 233 | 232 | 11 | 221 | 1 | – | 1 | – | – |
| | c | 17 | 17 | 0 | 17 | 0 | – | 0 | – | – |
| | d | 107,9 | 107,9 | 100,0 | 108,3 | 100,0 | – | 100,0 | – | – |
| Działalność sportowa, rozrywkowa i rekreacyjna | a | 2297 | 2118 | 219 | 1899 | 179 | – | 100 | 68 | 11 |
| | b | 2540 | 2341 | 234 | 2107 | 199 | – | 104 | 83 | 12 |
| | c | 243 | 223 | 15 | 208 | 20 | – | 4 | 15 | 1 |
| | d | 110,6 | 110,5 | 106,8 | 111,0 | 111,2 | – | 104,0 | 122,1 | 109,1 |
| Pozostała działalność usługowa | a | 2562 | 2237 | 44 | 2193 | 325 | – | 207 | 86 | 32 |
| | b | 2916 | 2574 | 44 | 2530 | 342 | – | 213 | 99 | 30 |
| | c | 354 | 337 | 0 | 337 | 17 | – | 6 | 13 | -2 |
| | d | 113,8 | 115,1 | 100,0 | 115,4 | 104,9 | – | 102,9 | 114,0 | 93,8 |
| Działalność organizacji członkowskich | a | 56 | 53 | 2 | 51 | 3 | – | 1 | 2 | – |
| | b | 69 | 65 | 2 | 63 | 4 | – | 2 | 2 | – |
| | c | 13 | 12 | 0 | 12 | 1 | – | 1 | 0 | – |
| | d | 123,2 | 122,6 | 100,0 | 123,5 | 133,3 | – | 200,0 | 100,0 | – |
| Naprawa i konserwacja komputerów i artykułów użytku osobistego i domowego | a | 605 | 534 | 20 | 514 | 71 | – | 56 | 11 | 4 |
| | b | 658 | 583 | 20 | 563 | 75 | – | 58 | 13 | 4 |
| | c | 53 | 49 | 0 | 49 | 4 | – | 2 | 2 | 0 |
| | d | 108,8 | 109,2 | 100,0 | 109,5 | 105,6 | – | 103,6 | 118,2 | 100,0 |
| Pozostała indywidualna działalność usługowa | a | 1901 | 1650 | 22 | 1628 | 251 | – | 150 | 73 | 28 |
| | b | 2189 | 1926 | 22 | 1904 | 263 | – | 153 | 84 | 26 |
| | c | 288 | 276 | 0 | 276 | 12 | – | 3 | 11 | -2 |
| | d | 115,1 | 116,7 | 100,0 | 117,0 | 104,4 | – | 102,0 | 113,7 | 92,9 |
| Organizacje i zespoły eksterytorialne | a | – | – | – | – | – | – | – | – | – |
| | b | 1 | 1 | – | 1 | – | – | – | – | – |
| | c | 1 | 1 | – | 1 | – | – | – | – | – |
| | d | x | x | – | x | – | – | – | – | – |

TABL.13 SPÓŁKI HANDLOWE WEDŁUG FORM PRAWNYCH, WOJEWÓDZTW I PODREGIONÓW

| WYSZCZEGÓLNIENIE | | Ogółem | Spółki kapitałowe | | | Spółki osobowe | | | | |
|---------------------------|-------------------|----------------------------|-------------------|--------------|---------------|----------------|------------------|--------------|------------------|------------------------------|
| a - 31.12.2013 r. | b - 31.12.2014 r. | | razem | akcyjne | z o.o. | razem | partner- skie | jawne | koman- dytowe | koman- dytowo- akcyjne |
| c - przyrost | d - 2013 = 100 | | | | | | | | | |
| POLSKA | a | 382526 | 328189 | 10491 | 317698 | 54337 | 1922 | 34048 | 12658 | 5709 |
| | b | 413813¹⁰ | 356030 | 10895 | 345135 | 57783 | 2046 | 34841 | 15652 | 5244 |
| | c | 31287 | 27841 | 404 | 27437 | 3446 | 124 | 793 | 2994 | -465 |
| | d | 108,2 | 108,5 | 103,9 | 108,6 | 106,3 | 106,5 | 102,3 | 123,7 | 91,9 |
| Dolnośląskie | a | 31123 | 27015 | 826 | 26189 | 4108 | 151 | 2431 | 1025 | 501 |
| | b | 33770 | 29325 | 861 | 28464 | 4445 | 167 | 2494 | 1342 | 442 |
| | c | 2647 | 2310 | 35 | 2275 | 337 | 16 | 63 | 317 | -59 |
| | d | 108,5 | 108,6 | 104,2 | 108,7 | 108,2 | 110,6 | 102,6 | 130,9 | 88,2 |
| <i>Podregiony:</i> | | | | | | | | | | |
| jeleniogórski | a | 3771 | 3352 | 81 | 3271 | 419 | 13 | 334 | 57 | 15 |
| | b | 3931 | 3497 | 80 | 3417 | 434 | 13 | 339 | 66 | 16 |
| | c | 160 | 145 | -1 | 146 | 15 | 0 | 5 | 9 | 1 |
| | d | 104,2 | 104,3 | 98,8 | 104,5 | 103,6 | 100,0 | 101,5 | 115,8 | 106,7 |
| legnicko-głogowski | a | 2671 | 2307 | 66 | 2241 | 364 | 12 | 284 | 53 | 15 |
| | b | 2823 | 2449 | 67 | 2382 | 374 | 12 | 281 | 71 | 10 |
| | c | 152 | 142 | 1 | 141 | 10 | 0 | -3 | 18 | -5 |
| | d | 105,7 | 106,2 | 101,5 | 106,3 | 102,7 | 100,0 | 98,9 | 134,0 | 66,7 |
| wałbrzyski | a | 4011 | 3459 | 96 | 3363 | 552 | 23 | 451 | 58 | 20 |
| | b | 4177 | 3602 | 97 | 3505 | 575 | 23 | 452 | 78 | 22 |
| | c | 166 | 143 | 1 | 142 | 23 | 0 | 1 | 20 | 2 |
| | d | 104,1 | 104,1 | 101,0 | 104,2 | 104,2 | 100,0 | 100,2 | 134,5 | 110,0 |
| wrocławski | a | 3789 | 3192 | 67 | 3125 | 597 | 5 | 402 | 148 | 42 |
| | b | 4121 | 3459 | 66 | 3393 | 662 | 6 | 416 | 198 | 42 |
| | c | 332 | 267 | -1 | 268 | 65 | 1 | 14 | 50 | 0 |
| | d | 108,8 | 108,4 | 98,5 | 108,6 | 110,9 | 120,0 | 103,5 | 133,8 | 100,0 |
| m. Wrocław | a | 16881 | 14705 | 516 | 14189 | 2176 | 98 | 960 | 709 | 409 |
| | b | 18718 | 16318 | 551 | 15767 | 2400 | 113 | 1006 | 929 | 352 |
| | c | 1837 | 1613 | 35 | 1578 | 224 | 15 | 46 | 220 | -57 |
| | d | 110,9 | 111,0 | 106,8 | 111,1 | 110,3 | 115,3 | 104,8 | 131,0 | 86,1 |
| Kujawsko-pomorskie | a | 13504 | 11607 | 356 | 11251 | 1897 | 62 | 1363 | 385 | 87 |
| | b | 14311 | 12314 | 359 | 11955 | 1997 | 68 | 1363 | 474 | 92 |
| | c | 807 | 707 | 3 | 704 | 100 | 6 | 0 | 89 | 5 |
| | d | 106,0 | 106,1 | 100,8 | 106,3 | 105,3 | 109,7 | 100,0 | 123,1 | 105,7 |
| <i>Podregiony:</i> | | | | | | | | | | |
| bydgosko-toruński | a | 8545 | 7512 | 266 | 7246 | 1033 | 37 | 695 | 254 | 47 |
| | b | 9128 | 8012 | 269 | 7743 | 1116 | 42 | 704 | 324 | 46 |
| | c | 583 | 500 | 3 | 497 | 83 | 5 | 9 | 70 | -1 |
| | d | 106,8 | 106,7 | 101,1 | 106,9 | 108,0 | 113,5 | 101,3 | 127,6 | 97,9 |

¹⁰ W podziale według województw i podregionów – bez podmiotów, dla których informacja o adresie siedziby nie występuje w rejestrze REGON.

TABL.13 SPÓŁKI HANDLOWE WEDŁUG FORM PRAWNYCH, WOJEWÓDZTW I PODREGIONÓW (cd.)

| WYSZCZEGÓLNIENIE | | Ogółem | Spółki kapitałowe | | | Spółki osobowe | | | | |
|--------------------|-------------------|--------------|-------------------|--------------|--------------|----------------|------------------|--------------|------------------|------------------------------|
| a - 31.12.2013 r. | b - 31.12.2014 r. | | razem | akcyjne | z o.o. | razem | partner- skie | jawne | koman- dytowe | koman- dytowo- akcyjne |
| c - przyrost | d - 2013 = 100 | | | | | | | | | |
| grudziądzki | a | 1873 | 1532 | 33 | 1499 | 341 | 14 | 247 | 57 | 23 |
| | b | 1958 | 1605 | 33 | 1572 | 353 | 14 | 247 | 65 | 27 |
| | c | 85 | 73 | 0 | 73 | 12 | 0 | 0 | 8 | 4 |
| | d | 104,5 | 104,8 | 100,0 | 104,9 | 103,5 | 100,0 | 100,0 | 114,0 | 117,4 |
| włocławski | a | 3086 | 2563 | 57 | 2506 | 523 | 11 | 421 | 74 | 17 |
| | b | 3225 | 2697 | 57 | 2640 | 528 | 12 | 412 | 85 | 19 |
| | c | 139 | 134 | 0 | 134 | 5 | 1 | -9 | 11 | 2 |
| | d | 104,5 | 105,2 | 100,0 | 105,3 | 101,0 | 109,1 | 97,9 | 114,9 | 111,8 |
| Lubelskie | a | 10661 | 8668 | 250 | 8418 | 1993 | 114 | 1563 | 190 | 126 |
| | b | 11381 | 9312 | 257 | 9055 | 2069 | 115 | 1590 | 244 | 120 |
| | c | 720 | 644 | 7 | 637 | 76 | 1 | 27 | 54 | -6 |
| | d | 106,8 | 107,4 | 102,8 | 107,6 | 103,8 | 100,9 | 101,7 | 128,4 | 95,2 |
| <i>Podregiony:</i> | | | | | | | | | | |
| bialski | a | 1250 | 1053 | 22 | 1031 | 197 | 9 | 172 | 15 | 1 |
| | b | 1334 | 1126 | 22 | 1104 | 208 | 9 | 178 | 20 | 1 |
| | c | 84 | 73 | 0 | 73 | 11 | 0 | 6 | 5 | 0 |
| | d | 106,7 | 106,9 | 100,0 | 107,1 | 105,6 | 100,0 | 103,5 | 133,3 | 100,0 |
| chełmsko-zamojski | a | 1917 | 1494 | 33 | 1461 | 423 | 13 | 374 | 27 | 9 |
| | b | 1996 | 1567 | 32 | 1535 | 429 | 13 | 377 | 34 | 5 |
| | c | 79 | 73 | -1 | 74 | 6 | 0 | 3 | 7 | -4 |
| | d | 104,1 | 104,9 | 97,0 | 105,1 | 101,4 | 100,0 | 100,8 | 125,9 | 55,6 |
| lubelski | a | 6293 | 5201 | 164 | 5037 | 1092 | 85 | 767 | 125 | 115 |
| | b | 6779 | 5639 | 171 | 5468 | 1140 | 86 | 784 | 157 | 113 |
| | c | 486 | 438 | 7 | 431 | 48 | 1 | 17 | 32 | -2 |
| | d | 107,7 | 108,4 | 104,3 | 108,6 | 104,4 | 101,2 | 102,2 | 125,6 | 98,3 |
| puławski | a | 1201 | 920 | 31 | 889 | 281 | 7 | 250 | 23 | 1 |
| | b | 1272 | 980 | 32 | 948 | 292 | 7 | 251 | 33 | 1 |
| | c | 71 | 60 | 1 | 59 | 11 | 0 | 1 | 10 | 0 |
| | d | 105,9 | 106,5 | 103,2 | 106,6 | 103,9 | 100,0 | 100,4 | 143,5 | 100,0 |
| Lubuskie | a | 8940 | 7862 | 161 | 7701 | 1078 | 56 | 732 | 238 | 52 |
| | b | 9483 | 8344 | 157 | 8187 | 1139 | 54 | 751 | 302 | 32 |
| | c | 543 | 482 | -4 | 486 | 61 | -2 | 19 | 64 | -20 |
| | d | 106,1 | 106,1 | 97,5 | 106,3 | 105,7 | 96,4 | 102,6 | 126,9 | 61,5 |
| <i>Podregiony:</i> | | | | | | | | | | |
| gorzowski | a | 3667 | 3278 | 38 | 3240 | 389 | 20 | 267 | 90 | 12 |
| | b | 3820 | 3408 | 36 | 3372 | 412 | 20 | 265 | 116 | 11 |
| | c | 153 | 130 | -2 | 132 | 23 | 0 | -2 | 26 | -1 |
| | d | 104,2 | 104,0 | 94,7 | 104,1 | 105,9 | 100,0 | 99,3 | 128,9 | 91,7 |

TABL.13 SPÓŁKI HANDLOWE WEDŁUG FORM PRAWNYCH, WOJEWÓDZTW I PODREGIONÓW (cd.)

| WYSZCZEGÓLNIENIE | | Ogółem | Spółki kapitałowe | | | Spółki osobowe | | | | |
|--------------------|-------------------|--------------|-------------------|--------------|--------------|----------------|------------------|--------------|------------------|------------------------------|
| a - 31.12.2013 r. | b - 31.12.2014 r. | | razem | akcyjne | z o.o. | razem | partner- skie | jawne | koman- dytowe | koman- dytowo- akcyjne |
| c - przyrost | d - 2013 = 100 | | | | | | | | | |
| zielonogórski | a | 5273 | 4584 | 123 | 4461 | 689 | 36 | 465 | 148 | 40 |
| | b | 5663 | 4936 | 121 | 4815 | 727 | 34 | 486 | 186 | 21 |
| | c | 390 | 352 | -2 | 354 | 38 | -2 | 21 | 38 | -19 |
| | d | 107,4 | 107,7 | 98,4 | 107,9 | 105,5 | 94,4 | 104,5 | 125,7 | 52,5 |
| Łódzkie | a | 17214 | 14259 | 445 | 13814 | 2955 | 72 | 2261 | 497 | 125 |
| | b | 18451 | 15282 | 453 | 14829 | 3169 | 79 | 2325 | 652 | 113 |
| | c | 1237 | 1023 | 8 | 1015 | 214 | 7 | 64 | 155 | -12 |
| | d | 107,2 | 107,2 | 101,8 | 107,3 | 107,2 | 109,7 | 102,8 | 131,2 | 90,4 |
| <i>Podregiony:</i> | | | | | | | | | | |
| łódzki | a | 2274 | 1818 | 46 | 1772 | 456 | 7 | 390 | 50 | 9 |
| | b | 2459 | 1973 | 42 | 1931 | 486 | 7 | 400 | 71 | 8 |
| | c | 185 | 155 | -4 | 159 | 30 | 0 | 10 | 21 | -1 |
| | d | 108,1 | 108,5 | 91,3 | 109,0 | 106,6 | 100,0 | 102,6 | 142,0 | 88,9 |
| m. Łódź | a | 10017 | 8548 | 281 | 8267 | 1469 | 51 | 995 | 334 | 89 |
| | b | 10737 | 9152 | 289 | 8863 | 1585 | 55 | 1030 | 421 | 79 |
| | c | 720 | 604 | 8 | 596 | 116 | 4 | 35 | 87 | -10 |
| | d | 107,2 | 107,1 | 102,8 | 107,2 | 107,9 | 107,8 | 103,5 | 126,0 | 88,8 |
| piotrkowski | a | 1990 | 1515 | 54 | 1461 | 475 | 8 | 387 | 62 | 18 |
| | b | 2123 | 1620 | 55 | 1565 | 503 | 9 | 395 | 86 | 13 |
| | c | 133 | 105 | 1 | 104 | 28 | 1 | 8 | 24 | -5 |
| | d | 106,7 | 106,9 | 101,9 | 107,1 | 105,9 | 112,5 | 102,1 | 138,7 | 72,2 |
| sieradzki | a | 1581 | 1275 | 35 | 1240 | 306 | 3 | 269 | 28 | 6 |
| | b | 1698 | 1360 | 35 | 1325 | 338 | 4 | 277 | 47 | 10 |
| | c | 117 | 85 | 0 | 85 | 32 | 1 | 8 | 19 | 4 |
| | d | 107,4 | 106,7 | 100,0 | 106,9 | 110,5 | 133,3 | 103,0 | 167,9 | 166,7 |
| skierniewicki | a | 1352 | 1103 | 29 | 1074 | 249 | 3 | 220 | 23 | 3 |
| | b | 1434 | 1177 | 32 | 1145 | 257 | 4 | 223 | 27 | 3 |
| | c | 82 | 74 | 3 | 71 | 8 | 1 | 3 | 4 | 0 |
| | d | 106,1 | 106,7 | 110,3 | 106,6 | 103,2 | 133,3 | 101,4 | 117,4 | 100,0 |
| Małopolskie | a | 29436 | 23869 | 745 | 23124 | 5567 | 160 | 3403 | 1414 | 590 |
| | b | 32096 | 26164 | 764 | 25400 | 5932 | 174 | 3459 | 1745 | 554 |
| | c | 2660 | 2295 | 19 | 2276 | 365 | 14 | 56 | 331 | -36 |
| | d | 109,0 | 109,6 | 102,6 | 109,8 | 106,6 | 108,8 | 101,6 | 123,4 | 93,9 |
| <i>Podregiony:</i> | | | | | | | | | | |
| krakowski | a | 3329 | 2516 | 55 | 2461 | 813 | 10 | 613 | 140 | 50 |
| | b | 3657 | 2796 | 61 | 2735 | 861 | 10 | 623 | 185 | 43 |
| | c | 328 | 280 | 6 | 274 | 48 | 0 | 10 | 45 | -7 |
| | d | 109,9 | 111,1 | 110,9 | 111,1 | 105,9 | 100,0 | 101,6 | 132,1 | 86,0 |

TABL.13 SPÓŁKI HANDLOWE WEDŁUG FORM PRAWNYCH, WOJEWÓDZTW I PODREGIONÓW (cd.)

| WYSZCZEGÓLNIENIE | | Ogółem | Spółki kapitałowe | | | Spółki osobowe | | | | |
|-------------------------|-------------------|---------------|-------------------|--------------|---------------|----------------|------------------|--------------|------------------|------------------------------|
| a - 31.12.2013 r. | b - 31.12.2014 r. | | razem | akcyjne | z o.o. | razem | partner- skie | jawne | koman- dytowe | koman- dytowo- akcyjne |
| c - przyrost | d - 2013 = 100 | | | | | | | | | |
| m. Kraków | a | 19175 | 16105 | 555 | 15550 | 3070 | 105 | 1432 | 1060 | 473 |
| | b | 20926 | 17631 | 563 | 17068 | 3295 | 118 | 1450 | 1290 | 437 |
| | c | 1751 | 1526 | 8 | 1518 | 225 | 13 | 18 | 230 | -36 |
| | d | 109,1 | 109,5 | 101,4 | 109,8 | 107,3 | 112,4 | 101,3 | 121,7 | 92,4 |
| nowosądecki | a | 2659 | 1963 | 46 | 1917 | 696 | 19 | 558 | 81 | 38 |
| | b | 2901 | 2171 | 50 | 2121 | 730 | 20 | 571 | 99 | 40 |
| | c | 242 | 208 | 4 | 204 | 34 | 1 | 13 | 18 | 2 |
| | d | 109,1 | 110,6 | 108,7 | 110,6 | 104,9 | 105,3 | 102,3 | 122,2 | 105,3 |
| oświęcimski | a | 2719 | 2084 | 51 | 2033 | 635 | 2 | 509 | 98 | 26 |
| | b | 2902 | 2223 | 53 | 2170 | 679 | 3 | 526 | 121 | 29 |
| | c | 183 | 139 | 2 | 137 | 44 | 1 | 17 | 23 | 3 |
| | d | 106,7 | 106,7 | 103,9 | 106,7 | 106,9 | 150,0 | 103,3 | 123,5 | 111,5 |
| tarnowski | a | 1554 | 1201 | 38 | 1163 | 353 | 24 | 291 | 35 | 3 |
| | b | 1710 | 1343 | 37 | 1306 | 367 | 23 | 289 | 50 | 5 |
| | c | 156 | 142 | -1 | 143 | 14 | -1 | -2 | 15 | 2 |
| | d | 110,0 | 111,8 | 97,4 | 112,3 | 104,0 | 95,8 | 99,3 | 142,9 | 166,7 |
| Mazowieckie | a | 116949 | 103641 | 3662 | 99979 | 13308 | 303 | 6527 | 3987 | 2491 |
| | b | 127823 | 113712 | 3869 | 109843 | 14111 | 328 | 6711 | 4795 | 2277 |
| | c | 10874 | 10071 | 207 | 9864 | 803 | 25 | 184 | 808 | -214 |
| | d | 109,3 | 109,7 | 105,7 | 109,9 | 106,0 | 108,3 | 102,8 | 120,3 | 91,4 |
| <i>Podregiony:</i> | | | | | | | | | | |
| ciechanowsko- płocki | a | 2673 | 2150 | 91 | 2059 | 523 | 3 | 444 | 64 | 12 |
| | b | 2833 | 2287 | 89 | 2198 | 546 | 3 | 454 | 81 | 8 |
| | c | 160 | 137 | -2 | 139 | 23 | 0 | 10 | 17 | -4 |
| | d | 106,0 | 106,4 | 97,8 | 106,8 | 104,4 | 100,0 | 102,3 | 126,6 | 66,7 |
| ostrołęcko-siedlecki | a | 2438 | 1909 | 67 | 1842 | 529 | 7 | 460 | 50 | 12 |
| | b | 2578 | 2026 | 69 | 1957 | 552 | 7 | 469 | 62 | 14 |
| | c | 140 | 117 | 2 | 115 | 23 | 0 | 9 | 12 | 2 |
| | d | 105,7 | 106,1 | 103,0 | 106,2 | 104,3 | 100,0 | 102,0 | 124,0 | 116,7 |
| radomski | a | 2704 | 2241 | 66 | 2175 | 463 | 12 | 385 | 61 | 5 |
| | b | 2869 | 2400 | 63 | 2337 | 469 | 14 | 384 | 65 | 6 |
| | c | 165 | 159 | -3 | 162 | 6 | 2 | -1 | 4 | 1 |
| | d | 106,1 | 107,1 | 95,5 | 107,4 | 101,3 | 116,7 | 99,7 | 106,6 | 120,0 |
| m.st. Warszawa | a | 91597 | 82366 | 3156 | 79210 | 9231 | 256 | 3360 | 3311 | 2304 |
| | b | 100600 | 90770 | 3370 | 87400 | 9830 | 280 | 3491 | 3962 | 2097 |
| | c | 9003 | 8404 | 214 | 8190 | 599 | 24 | 131 | 651 | -207 |
| | d | 109,8 | 110,2 | 106,8 | 110,3 | 106,5 | 109,4 | 103,9 | 119,7 | 91,0 |

TABL.13 SPÓŁKI HANDLOWE WEDŁUG FORM PRAWNYCH, WOJEWÓDZTW I PODREGIONÓW (cd.)

| WYSZCZEGÓLNIENIE a - 31.12.2013 r. b - 31.12.2014 r. c - przyrost d - 2013 = 100 | | Ogółem | Spółki kapitałowe | | | Spółki osobowe | | | | |
|----------------------------------------------------------------------------------------------|----------|--------------|-------------------|--------------|--------------|----------------|------------------|--------------|------------------|------------------------------|
| | | | razem | akcyjne | z o.o. | razem | partner- skie | jawne | koman- dytowe | koman- dytowo- akcyjne |
| warszawski | a | 5215 | 4184 | 85 | 4099 | 1031 | 6 | 790 | 174 | 61 |
| wschodni | b | 5601 | 4522 | 87 | 4435 | 1079 | 5 | 804 | 217 | 53 |
| | c | 386 | 338 | 2 | 336 | 48 | -1 | 14 | 43 | -8 |
| | d | 107,4 | 108,1 | 102,4 | 108,2 | 104,7 | 83,3 | 101,8 | 124,7 | 86,9 |
| warszawski | a | 12322 | 10791 | 197 | 10594 | 1531 | 19 | 1088 | 327 | 97 |
| zachodni | b | 13342 | 11707 | 191 | 11516 | 1635 | 19 | 1109 | 408 | 99 |
| | c | 1020 | 916 | -6 | 922 | 104 | 0 | 21 | 81 | 2 |
| | d | 108,3 | 108,5 | 97,0 | 108,7 | 106,8 | 100,0 | 101,9 | 124,8 | 102,1 |
| Opolskie | a | 6318 | 5413 | 136 | 5277 | 905 | 48 | 681 | 141 | 35 |
| | b | 6676 | 5710 | 136 | 5574 | 966 | 55 | 697 | 182 | 32 |
| | c | 358 | 297 | 0 | 297 | 61 | 7 | 16 | 41 | -3 |
| | d | 105,7 | 105,5 | 100,0 | 105,6 | 106,7 | 114,6 | 102,3 | 129,1 | 91,4 |
| <i>Podregiony:</i> | | | | | | | | | | |
| nyski | a | 1664 | 1406 | 27 | 1379 | 258 | 13 | 200 | 42 | 3 |
| | b | 1757 | 1485 | 27 | 1458 | 272 | 17 | 201 | 52 | 2 |
| | c | 93 | 79 | 0 | 79 | 14 | 4 | 1 | 10 | -1 |
| | d | 105,6 | 105,6 | 100,0 | 105,7 | 105,4 | 130,8 | 100,5 | 123,8 | 66,7 |
| opolski | a | 4654 | 4007 | 109 | 3898 | 647 | 35 | 481 | 99 | 32 |
| | b | 4919 | 4225 | 109 | 4116 | 694 | 38 | 496 | 130 | 30 |
| | c | 265 | 218 | 0 | 218 | 47 | 3 | 15 | 31 | -2 |
| | d | 105,7 | 105,4 | 100,0 | 105,6 | 107,3 | 108,6 | 103,1 | 131,3 | 93,8 |
| Podkarpackie | a | 9513 | 7647 | 243 | 7404 | 1866 | 110 | 1400 | 247 | 109 |
| | b | 10452 | 8470 | 266 | 8204 | 1982 | 116 | 1448 | 322 | 96 |
| | c | 939 | 823 | 23 | 800 | 116 | 6 | 48 | 75 | -13 |
| | d | 109,9 | 110,8 | 109,5 | 110,8 | 106,2 | 105,5 | 103,4 | 130,4 | 88,1 |
| <i>Podregiony:</i> | | | | | | | | | | |
| krośnieński | a | 1571 | 1239 | 58 | 1181 | 332 | 10 | 257 | 35 | 30 |
| | b | 1658 | 1320 | 59 | 1261 | 338 | 11 | 257 | 45 | 25 |
| | c | 87 | 81 | 1 | 80 | 6 | 1 | 0 | 10 | -5 |
| | d | 105,5 | 106,5 | 101,7 | 106,8 | 101,8 | 110,0 | 100,0 | 128,6 | 83,3 |
| przemyski | a | 1316 | 1083 | 22 | 1061 | 233 | 16 | 189 | 22 | 6 |
| | b | 1438 | 1190 | 23 | 1167 | 248 | 17 | 196 | 30 | 5 |
| | c | 122 | 107 | 1 | 106 | 15 | 1 | 7 | 8 | -1 |
| | d | 109,3 | 109,9 | 104,5 | 110,0 | 106,4 | 106,3 | 103,7 | 136,4 | 83,3 |
| rzyszowski | a | 4270 | 3491 | 100 | 3391 | 779 | 56 | 519 | 148 | 56 |
| | b | 4837 | 3990 | 117 | 3873 | 847 | 60 | 540 | 196 | 51 |
| | c | 567 | 499 | 17 | 482 | 68 | 4 | 21 | 48 | -5 |
| | d | 113,3 | 114,3 | 117,0 | 114,2 | 108,7 | 107,1 | 104,0 | 132,4 | 91,1 |
| tarnobrzeski | a | 2356 | 1834 | 63 | 1771 | 522 | 28 | 435 | 42 | 17 |
| | b | 2519 | 1970 | 67 | 1903 | 549 | 28 | 455 | 51 | 15 |
| | c | 163 | 136 | 4 | 132 | 27 | 0 | 20 | 9 | -2 |
| | d | 106,9 | 107,4 | 106,3 | 107,5 | 105,2 | 100,0 | 104,6 | 121,4 | 88,2 |

TABL.13 SPÓŁKI HANDLOWE WEDŁUG FORM PRAWNYCH, WOJEWÓDZTW I PODREGIONÓW (cd.)

| WYSZCZEGÓLNIENIE | | Ogółem | Spółki kapitałowe | | | Spółki osobowe | | | | |
|--------------------|-------------------|--------------|-------------------|--------------|--------------|----------------|------------------|--------------|------------------|------------------------------|
| a - 31.12.2013 r. | b - 31.12.2014 r. | | razem | akcyjne | z o.o. | razem | partner- skie | jawne | koman- dytowe | koman- dytowo- akcyjne |
| c - przyrost | d - 2013 = 100 | | | | | | | | | |
| Podlaskie | a | 5571 | 4120 | 111 | 4009 | 1451 | 82 | 1131 | 160 | 78 |
| | b | 5942 | 4446 | 115 | 4331 | 1496 | 86 | 1159 | 199 | 52 |
| | c | 371 | 326 | 4 | 322 | 45 | 4 | 28 | 39 | -26 |
| | d | 106,7 | 107,9 | 103,6 | 108,0 | 103,1 | 104,9 | 102,5 | 124,4 | 66,7 |
| <i>Podregiony:</i> | | | | | | | | | | |
| białostocki | a | 3710 | 2739 | 70 | 2669 | 971 | 66 | 703 | 132 | 70 |
| | b | 3975 | 2974 | 71 | 2903 | 1001 | 67 | 727 | 161 | 46 |
| | c | 265 | 235 | 1 | 234 | 30 | 1 | 24 | 29 | -24 |
| | d | 107,1 | 108,6 | 101,4 | 108,8 | 103,1 | 101,5 | 103,4 | 122,0 | 65,7 |
| łomżyński | a | 996 | 728 | 19 | 709 | 268 | 7 | 244 | 12 | 5 |
| | b | 1052 | 784 | 21 | 763 | 268 | 7 | 244 | 13 | 4 |
| | c | 56 | 56 | 2 | 54 | 0 | 0 | 0 | 1 | -1 |
| | d | 105,6 | 107,7 | 110,5 | 107,6 | 100,0 | 100,0 | 100,0 | 108,3 | 80,0 |
| suwalski | a | 865 | 653 | 22 | 631 | 212 | 9 | 184 | 16 | 3 |
| | b | 915 | 688 | 23 | 665 | 227 | 12 | 188 | 25 | 2 |
| | c | 50 | 35 | 1 | 34 | 15 | 3 | 4 | 9 | -1 |
| | d | 105,8 | 105,4 | 104,5 | 105,4 | 107,1 | 133,3 | 102,2 | 156,3 | 66,7 |
| Pomorskie | a | 26431 | 23503 | 821 | 22682 | 2928 | 123 | 1756 | 706 | 343 |
| | b | 27960 | 24831 | 844 | 23987 | 3129 | 126 | 1781 | 920 | 302 |
| | c | 1529 | 1328 | 23 | 1305 | 201 | 3 | 25 | 214 | -41 |
| | d | 105,8 | 105,7 | 102,8 | 105,8 | 106,9 | 102,4 | 101,4 | 130,3 | 88,0 |
| <i>Podregiony:</i> | | | | | | | | | | |
| gdański | a | 3878 | 3321 | 66 | 3255 | 557 | 7 | 387 | 135 | 28 |
| | b | 4159 | 3560 | 70 | 3490 | 599 | 7 | 388 | 169 | 35 |
| | c | 281 | 239 | 4 | 235 | 42 | 0 | 1 | 34 | 7 |
| | d | 107,2 | 107,2 | 106,1 | 107,2 | 107,5 | 100,0 | 100,3 | 125,2 | 125,0 |
| śląpski | a | 2658 | 2324 | 48 | 2276 | 334 | 11 | 275 | 42 | 6 |
| | b | 2755 | 2413 | 47 | 2366 | 342 | 12 | 275 | 49 | 6 |
| | c | 97 | 89 | -1 | 90 | 8 | 1 | 0 | 7 | 0 |
| | d | 103,6 | 103,8 | 97,9 | 104,0 | 102,4 | 109,1 | 100,0 | 116,7 | 100,0 |
| starogardzki | a | 2324 | 2011 | 59 | 1952 | 313 | 7 | 234 | 47 | 25 |
| | b | 2420 | 2088 | 57 | 2031 | 332 | 7 | 238 | 63 | 24 |
| | c | 96 | 77 | -2 | 79 | 19 | 0 | 4 | 16 | -1 |
| | d | 104,1 | 103,8 | 96,6 | 104,0 | 106,1 | 100,0 | 101,7 | 134,0 | 96,0 |
| trójmiejski | a | 17571 | 15847 | 648 | 15199 | 1724 | 98 | 860 | 482 | 284 |
| | b | 18626 | 16770 | 670 | 16100 | 1856 | 100 | 880 | 639 | 237 |
| | c | 1055 | 923 | 22 | 901 | 132 | 2 | 20 | 157 | -47 |
| | d | 106,0 | 105,8 | 103,4 | 105,9 | 107,7 | 102,0 | 102,3 | 132,6 | 83,5 |

TABL.13 SPÓŁKI HANDLOWE WEDŁUG FORM PRAWNYCH, WOJEWÓDZTW I PODREGIONÓW (cd.)

| WYSZCZEGÓLNIENIE a - 31.12.2013 r. b - 31.12.2014 r. c - przyrost d - 2013 = 100 | | Ogółem | Spółki kapitałowe | | | Spółki osobowe | | | | |
|----------------------------------------------------------------------------------------------|---|--------|-------------------|---------|--------|----------------|------------------|-------|------------------|------------------------------|
| | | | razem | akcyjne | z o.o. | razem | partner- skie | jawne | koman- dytowe | koman- dytowo- akcyjne |
| Śląskie | a | 40760 | 34749 | 1204 | 33545 | 6011 | 229 | 4291 | 1151 | 340 |
| | b | 43862 | 37443 | 1234 | 36209 | 6419 | 241 | 4425 | 1416 | 337 |
| | c | 3102 | 2694 | 30 | 2664 | 408 | 12 | 134 | 265 | -3 |
| | d | 107,6 | 107,8 | 102,5 | 107,9 | 106,8 | 105,2 | 103,1 | 123,0 | 99,1 |
| <i>Podregiony:</i> | | | | | | | | | | |
| bielski | a | 5909 | 4893 | 153 | 4740 | 1016 | 18 | 738 | 192 | 68 |
| | b | 6343 | 5254 | 158 | 5096 | 1089 | 19 | 775 | 241 | 54 |
| | c | 434 | 361 | 5 | 356 | 73 | 1 | 37 | 49 | -14 |
| | d | 107,3 | 107,4 | 103,3 | 107,5 | 107,2 | 105,6 | 105,0 | 125,5 | 79,4 |
| bytomski | a | 2997 | 2541 | 81 | 2460 | 456 | 10 | 335 | 91 | 20 |
| | b | 3274 | 2785 | 80 | 2705 | 489 | 10 | 345 | 111 | 23 |
| | c | 277 | 244 | -1 | 245 | 33 | 0 | 10 | 20 | 3 |
| | d | 109,2 | 109,6 | 98,8 | 110,0 | 107,2 | 100,0 | 103,0 | 122,0 | 115,0 |
| częstochowski | a | 3718 | 3046 | 102 | 2944 | 672 | 13 | 526 | 111 | 22 |
| | b | 3970 | 3249 | 100 | 3149 | 721 | 13 | 542 | 143 | 23 |
| | c | 252 | 203 | -2 | 205 | 49 | 0 | 16 | 32 | 1 |
| | d | 106,8 | 106,7 | 98,0 | 107,0 | 107,3 | 100,0 | 103,0 | 128,8 | 104,5 |
| gliwicki | a | 4634 | 4042 | 121 | 3921 | 592 | 33 | 462 | 89 | 8 |
| | b | 4936 | 4304 | 130 | 4174 | 632 | 35 | 470 | 115 | 12 |
| | c | 302 | 262 | 9 | 253 | 40 | 2 | 8 | 26 | 4 |
| | d | 106,5 | 106,5 | 107,4 | 106,5 | 106,8 | 106,1 | 101,7 | 129,2 | 150,0 |
| katowicki | a | 11980 | 10493 | 464 | 10029 | 1487 | 92 | 852 | 385 | 158 |
| | b | 12941 | 11370 | 479 | 10891 | 1571 | 97 | 864 | 450 | 160 |
| | c | 961 | 877 | 15 | 862 | 84 | 5 | 12 | 65 | 2 |
| | d | 108,0 | 108,4 | 103,2 | 108,6 | 105,6 | 105,4 | 101,4 | 116,9 | 101,3 |
| rybnicki | a | 3442 | 2909 | 74 | 2835 | 533 | 37 | 421 | 61 | 14 |
| | b | 3689 | 3128 | 74 | 3054 | 561 | 37 | 442 | 67 | 15 |
| | c | 247 | 219 | 0 | 219 | 28 | 0 | 21 | 6 | 1 |
| | d | 107,2 | 107,5 | 100,0 | 107,7 | 105,3 | 100,0 | 105,0 | 109,8 | 107,1 |
| sosnowiecki | a | 4835 | 4124 | 128 | 3996 | 711 | 14 | 554 | 122 | 21 |
| | b | 5210 | 4435 | 133 | 4302 | 775 | 18 | 570 | 161 | 26 |
| | c | 375 | 311 | 5 | 306 | 64 | 4 | 16 | 39 | 5 |
| | d | 107,8 | 107,5 | 103,9 | 107,7 | 109,0 | 128,6 | 102,9 | 132,0 | 123,8 |
| tyski | a | 3245 | 2701 | 81 | 2620 | 544 | 12 | 403 | 100 | 29 |
| | b | 3499 | 2918 | 80 | 2838 | 581 | 12 | 417 | 128 | 24 |
| | c | 254 | 217 | -1 | 218 | 37 | 0 | 14 | 28 | -5 |
| | d | 107,8 | 108,0 | 98,8 | 108,3 | 106,8 | 100,0 | 103,5 | 128,0 | 82,8 |

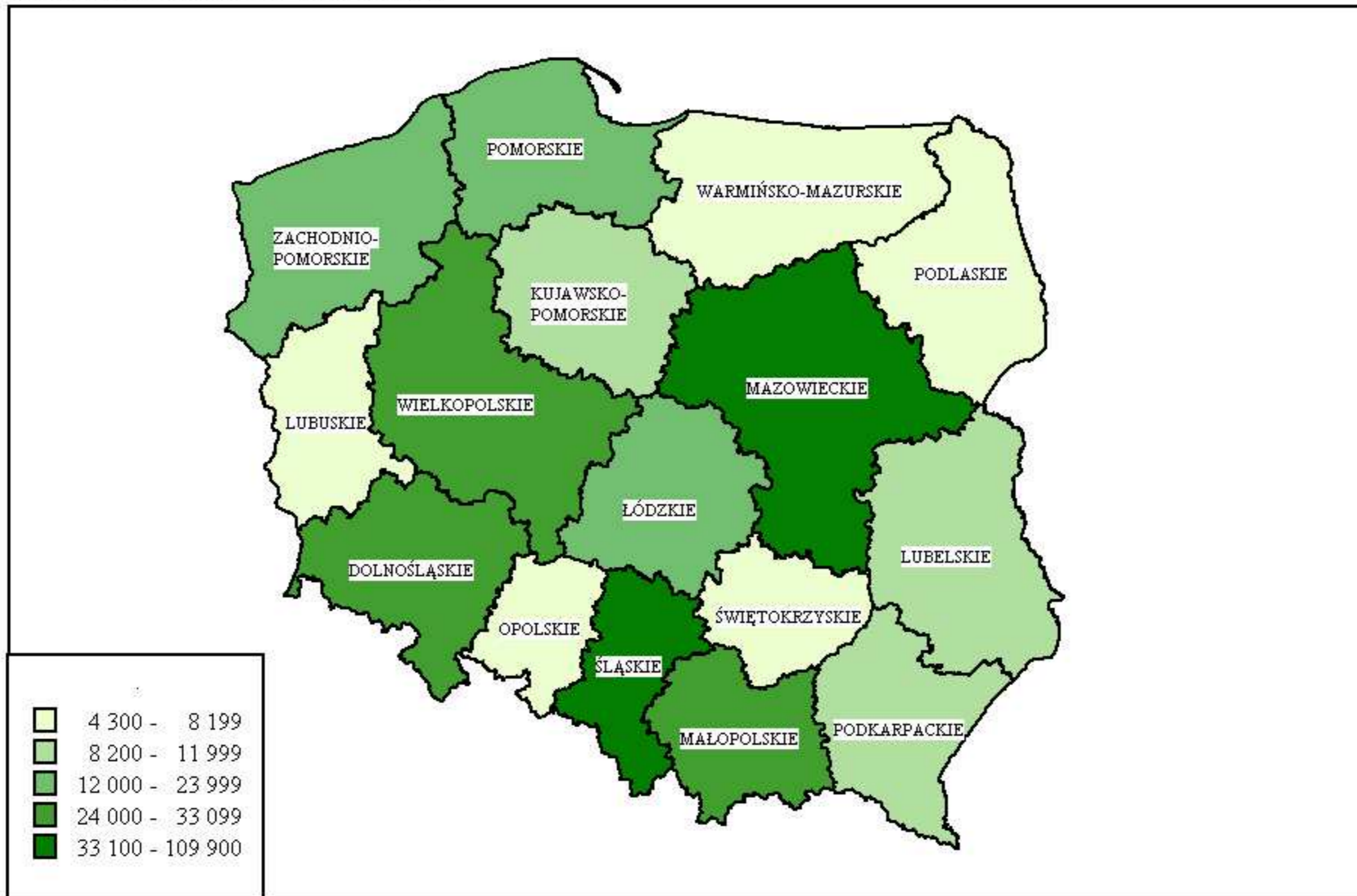
TABL.13 SPÓŁKI HANDLOWE WEDŁUG FORM PRAWNYCH, WOJEWÓDZTW I PODREGIONÓW (cd.)

| WYSZCZEGÓLNIENIE | | Ogółem | Spółki kapitałowe | | | Spółki osobowe | | | | |
|-------------------------------|-------------------|--------------|-------------------|--------------|--------------|----------------|------------------|--------------|------------------|------------------------------|
| a - 31.12.2013 r. | b - 31.12.2014 r. | | razem | akcyjne | z o.o. | razem | partner- skie | jawne | koman- dytowe | koman- dytowo- akcyjne |
| c - przyrost | d - 2013 = 100 | | | | | | | | | |
| Świętokrzyskie | a | 5641 | 4582 | 222 | 4360 | 1059 | 35 | 805 | 139 | 80 |
| | b | 6014 | 4904 | 224 | 4680 | 1110 | 39 | 804 | 179 | 88 |
| | c | 373 | 322 | 2 | 320 | 51 | 4 | -1 | 40 | 8 |
| | d | 106,6 | 107,0 | 100,9 | 107,3 | 104,8 | 111,4 | 99,9 | 128,8 | 110,0 |
| <i>Podregiony:</i> | | | | | | | | | | |
| kielecki | a | 4538 | 3708 | 182 | 3526 | 830 | 35 | 602 | 119 | 74 |
| | b | 4843 | 3973 | 183 | 3790 | 870 | 39 | 595 | 154 | 82 |
| | c | 305 | 265 | 1 | 264 | 40 | 4 | -7 | 35 | 8 |
| | d | 106,7 | 107,1 | 100,5 | 107,5 | 104,8 | 111,4 | 98,8 | 129,4 | 110,8 |
| sandomiersko- jędrzejowski | a | 1103 | 874 | 40 | 834 | 229 | – | 203 | 20 | 6 |
| | b | 1171 | 931 | 41 | 890 | 240 | – | 209 | 25 | 6 |
| | c | 68 | 57 | 1 | 56 | 11 | – | 6 | 5 | 0 |
| | d | 106,2 | 106,5 | 102,5 | 106,7 | 104,8 | – | 103,0 | 125,0 | 100,0 |
| Warmińsko-mazurskie | a | 7321 | 6117 | 145 | 5972 | 1204 | 120 | 926 | 122 | 36 |
| | b | 7632 | 6395 | 151 | 6244 | 1237 | 127 | 935 | 143 | 32 |
| | c | 311 | 278 | 6 | 272 | 33 | 7 | 9 | 21 | -4 |
| | d | 104,2 | 104,5 | 104,1 | 104,6 | 102,7 | 105,8 | 101,0 | 117,2 | 88,9 |
| <i>Podregiony:</i> | | | | | | | | | | |
| elbląski | a | 2318 | 1944 | 45 | 1899 | 374 | 53 | 280 | 34 | 7 |
| | b | 2382 | 1997 | 46 | 1951 | 385 | 57 | 280 | 42 | 6 |
| | c | 64 | 53 | 1 | 52 | 11 | 4 | 0 | 8 | -1 |
| | d | 102,8 | 102,7 | 102,2 | 102,7 | 102,9 | 107,5 | 100,0 | 123,5 | 85,7 |
| ełcki | a | 952 | 803 | 11 | 792 | 149 | 11 | 127 | 10 | 1 |
| | b | 989 | 827 | 12 | 815 | 162 | 12 | 137 | 12 | 1 |
| | c | 37 | 24 | 1 | 23 | 13 | 1 | 10 | 2 | 0 |
| | d | 103,9 | 103,0 | 109,1 | 102,9 | 108,7 | 109,1 | 107,9 | 120,0 | 100 |
| olsztyński | a | 4051 | 3370 | 89 | 3281 | 681 | 56 | 519 | 78 | 28 |
| | b | 4261 | 3571 | 93 | 3478 | 690 | 58 | 518 | 89 | 25 |
| | c | 210 | 201 | 4 | 197 | 9 | 2 | -1 | 11 | -3 |
| | d | 105,2 | 106,0 | 104,5 | 106,0 | 101,3 | 103,6 | 99,8 | 114,1 | 89,3 |
| Wielkopolskie | a | 36665 | 30648 | 889 | 29759 | 6017 | 202 | 3447 | 1760 | 608 |
| | b | 40486 | 34011 | 922 | 33089 | 6475 | 207 | 3540 | 2151 | 577 |
| | c | 3821 | 3363 | 33 | 3330 | 458 | 5 | 93 | 391 | -31 |
| | d | 110,4 | 111,0 | 103,7 | 111,2 | 107,6 | 102,5 | 102,7 | 122,2 | 94,9 |
| <i>Podregiony:</i> | | | | | | | | | | |
| kaliski | a | 3658 | 2913 | 85 | 2828 | 745 | 26 | 533 | 129 | 57 |
| | b | 3949 | 3153 | 87 | 3066 | 796 | 29 | 546 | 166 | 55 |
| | c | 291 | 240 | 2 | 238 | 51 | 3 | 13 | 37 | -2 |
| | d | 108,0 | 108,2 | 102,4 | 108,4 | 106,8 | 111,5 | 102,4 | 128,7 | 96,5 |

TABL.13 SPÓŁKI HANDLOWE WEDŁUG FORM PRAWNYCH, WOJEWÓDZTW I PODREGIONÓW (dok.)

| WYSZCZEGÓLNIENIE a - 31.12.2013 r. b - 31.12.2014 r. c - przyrost d - 2013 = 100 | | Ogółem | Spółki kapitałowe | | | Spółki osobowe | | | | |
|----------------------------------------------------------------------------------------------|----------|--------------|-------------------|--------------|--------------|----------------|------------------|--------------|------------------|------------------------------|
| | | | razem | akcyjne | z o.o. | razem | partner- skie | jawne | koman- dytowe | koman- dytowo- akcyjne |
| koniński | a | 2964 | 2394 | 58 | 2336 | 570 | 15 | 414 | 118 | 23 |
| | b | 3139 | 2539 | 59 | 2480 | 600 | 15 | 421 | 140 | 24 |
| | c | 175 | 145 | 1 | 144 | 30 | 0 | 7 | 22 | 1 |
| | d | 105,9 | 106,1 | 101,7 | 106,2 | 105,3 | 100,0 | 101,7 | 118,6 | 104,3 |
| leszczyński | a | 3365 | 2670 | 49 | 2621 | 695 | 24 | 513 | 125 | 33 |
| | b | 3608 | 2865 | 49 | 2816 | 743 | 24 | 530 | 158 | 31 |
| | c | 243 | 195 | 0 | 195 | 48 | 0 | 17 | 33 | -2 |
| | d | 107,2 | 107,3 | 100,0 | 107,4 | 106,9 | 100,0 | 103,3 | 126,4 | 93,9 |
| pilski | a | 1913 | 1560 | 40 | 1520 | 353 | 5 | 271 | 67 | 10 |
| | b | 2016 | 1652 | 42 | 1610 | 364 | 6 | 276 | 74 | 8 |
| | c | 103 | 92 | 2 | 90 | 11 | 1 | 5 | 7 | -2 |
| | d | 105,4 | 105,9 | 105,0 | 105,9 | 103,1 | 120,0 | 101,8 | 110,4 | 80,0 |
| poznański | a | 6417 | 5220 | 123 | 5097 | 1197 | 16 | 736 | 351 | 94 |
| | b | 7107 | 5791 | 132 | 5659 | 1316 | 15 | 771 | 434 | 96 |
| | c | 690 | 571 | 9 | 562 | 119 | -1 | 35 | 83 | 2 |
| | d | 110,8 | 110,9 | 107,3 | 111,0 | 109,9 | 93,8 | 104,8 | 123,6 | 102,1 |
| m. Poznań | a | 18348 | 15891 | 534 | 15357 | 2457 | 116 | 980 | 970 | 391 |
| | b | 20667 | 18011 | 553 | 17458 | 2656 | 118 | 996 | 1179 | 363 |
| | c | 2319 | 2120 | 19 | 2101 | 199 | 2 | 16 | 209 | -28 |
| | d | 112,6 | 113,3 | 103,6 | 113,7 | 108,1 | 101,7 | 101,6 | 121,5 | 92,8 |
| Zachodnio-pomorskie | a | 16479 | 14489 | 275 | 14214 | 1990 | 55 | 1331 | 496 | 108 |
| | b | 17464 | 15357 | 282 | 15075 | 2107 | 64 | 1359 | 586 | 98 |
| | c | 985 | 868 | 7 | 861 | 117 | 9 | 28 | 90 | -10 |
| | d | 106,0 | 106,0 | 102,5 | 106,1 | 105,9 | 116,4 | 102,1 | 118,1 | 90,7 |
| <i>Podregiony:</i> | | | | | | | | | | |
| koszaliński | a | 3907 | 3404 | 56 | 3348 | 503 | 14 | 369 | 90 | 30 |
| | b | 4120 | 3600 | 54 | 3546 | 520 | 16 | 375 | 109 | 20 |
| | c | 213 | 196 | -2 | 198 | 17 | 2 | 6 | 19 | -10 |
| | d | 105,5 | 105,8 | 96,4 | 105,9 | 103,4 | 114,3 | 101,6 | 121,1 | 66,7 |
| stargardzki | a | 2032 | 1803 | 34 | 1769 | 229 | 4 | 175 | 42 | 8 |
| | b | 2169 | 1927 | 39 | 1888 | 242 | 4 | 180 | 49 | 9 |
| | c | 137 | 124 | 5 | 119 | 13 | 0 | 5 | 7 | 1 |
| | d | 106,7 | 106,9 | 114,7 | 106,7 | 105,7 | 100,0 | 102,9 | 116,7 | 112,5 |
| m. Szczecin | a | 8124 | 7189 | 148 | 7041 | 935 | 33 | 549 | 300 | 53 |
| | b | 8633 | 7642 | 151 | 7491 | 991 | 39 | 559 | 341 | 52 |
| | c | 509 | 453 | 3 | 450 | 56 | 6 | 10 | 41 | -1 |
| | d | 106,3 | 106,3 | 102,0 | 106,4 | 106,0 | 118,2 | 101,8 | 113,7 | 98,1 |
| szczeciński | a | 2416 | 2093 | 37 | 2056 | 323 | 4 | 238 | 64 | 17 |
| | b | 2542 | 2188 | 38 | 2150 | 354 | 5 | 245 | 87 | 17 |
| | c | 126 | 95 | 1 | 94 | 31 | 1 | 7 | 23 | 0 |
| | d | 105,2 | 104,5 | 102,7 | 104,6 | 109,6 | 125,0 | 102,9 | 135,9 | 100,0 |

SPÓŁKI Z OGRANICZONĄ ODPOWIEDZIALNOŚCIĄ
LICZBA PODMIOTÓW WG STANU NA 31 XII 2014 R.



Uwaga: przedziały utworzono przy użyciu metody podziału naturalnego (faktyczna liczba podmiotów danego województwa jak najmniej różni się od średniej przedziału).

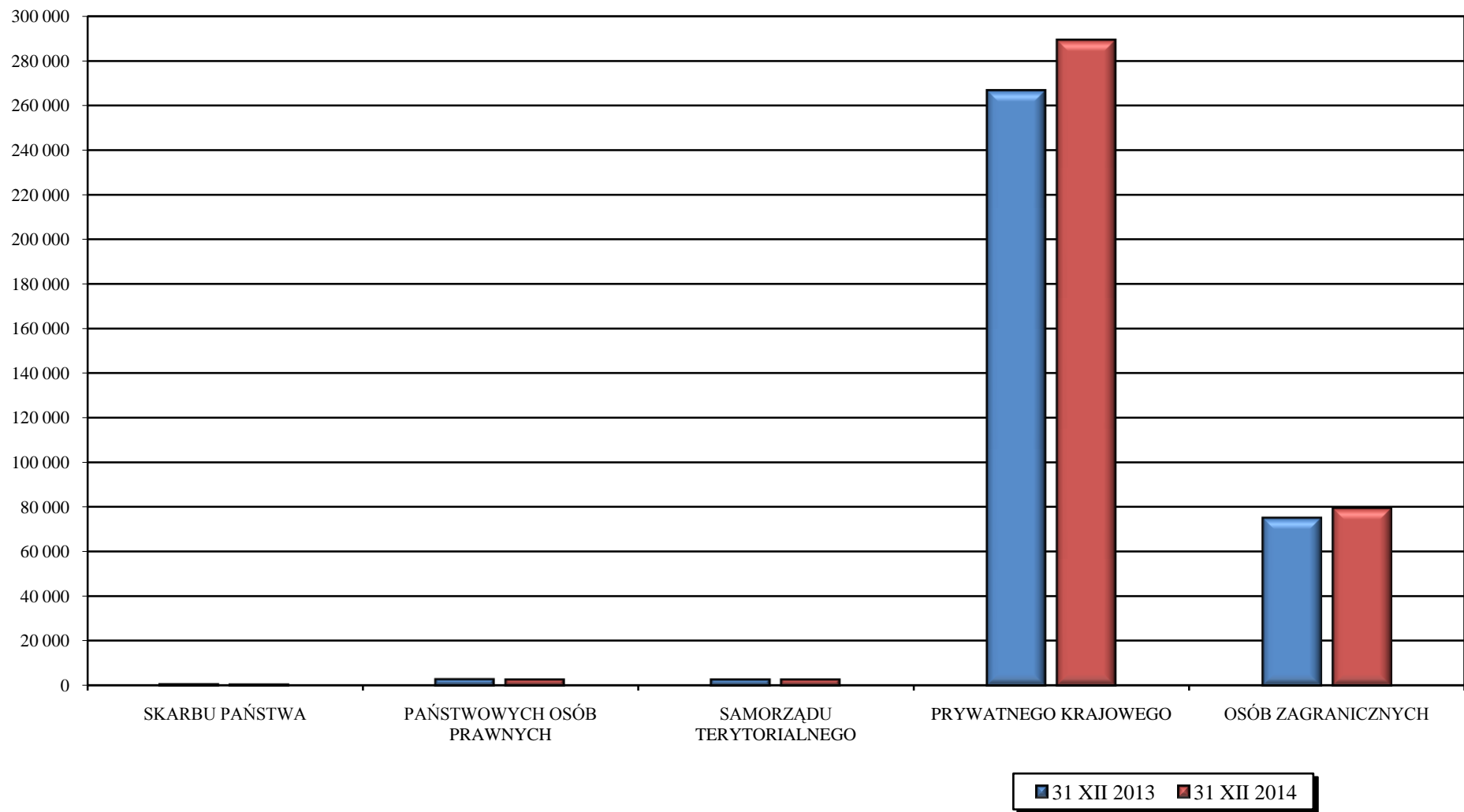
TABL.14 SPÓŁKI HANDLOWE WEDŁUG RODZAJU KAPITAŁU ORAZ FORM PRAWNYCH

| WYSZCZEGÓLNIENIE | | Rodzaj kapitału | | | | | | | | | | |
|--------------------------------------------------------------------------|----------------------|----------------------------|---------------------|---------------------------|------------------------------|--------------------------|------------------------------|----------------------|------------------------------|---------------|------------------------------|--------------|
| | | Skarbu Państwa | | państwowych osób prawnych | | samorządu terytorialnego | | prywatnego krajowego | | zagranicznego | | |
| | | razem | w tym jedno-osobowe | razem | w tym o jedno-rodnym rodzaju | razem | w tym o jedno-rodnym rodzaju | razem | w tym o jedno-rodnym rodzaju | razem | w tym o jedno-rodnym rodzaju | |
| a - 31.12.2013 r. b - 31.12.2014 r. c - przyrost d - 2013 = 100 | Ogółem ¹¹ | | | | | | | | | | | |
| OGÓLEM | a | 382526 | 1228 | 359 | 3489 | 776 | 3106 | 2207 | 329210 | 280525 | 78926 | 49465 |
| | b | 413813¹² | 1158 | 334 | 3465 | 769 | 3145 | 2240 | 355760 | 303661 | 83552 | 53052 |
| | c | 31287 | -70 | -25 | -24 | -7 | 39 | 33 | 26550 | 23136 | 4626 | 3587 |
| | d | 108,2 | 94,3 | 93,0 | 99,3 | 99,1 | 101,3 | 101,5 | 108,1 | 108,2 | 105,9 | 107,3 |
| z tego: | | | | | | | | | | | | |
| Spółki kapitałowe | a | 328189 | 1223 | 357 | 3382 | 766 | 3094 | 2205 | 275686 | 234528 | 76916 | 48673 |
| | b | 356030 | 1153 | 332 | 3343 | 759 | 3137 | 2239 | 298992 | 255938 | 81340 | 52221 |
| | c | 27841 | -70 | -25 | -39 | -7 | 43 | 34 | 23306 | 21410 | 4424 | 3548 |
| | d | 108,5 | 94,3 | 93,0 | 98,8 | 99,1 | 101,4 | 101,5 | 108,5 | 109,1 | 105,8 | 107,3 |
| z tego: | | | | | | | | | | | | |
| akcyjne | a | 10491 | 607 | 176 | 501 | 65 | 337 | 126 | 9379 | 6692 | 1770 | 664 |
| | b | 10895 | 576 | 167 | 491 | 63 | 336 | 129 | 9750 | 7054 | 1808 | 694 |
| | c | 404 | -31 | -9 | -10 | -2 | -1 | 3 | 371 | 362 | 38 | 30 |
| | d | 103,9 | 94,9 | 94,9 | 98,0 | 96,9 | 99,7 | 102,4 | 104,0 | 105,4 | 102,1 | 104,5 |
| z o.o. | a | 317698 | 616 | 181 | 2881 | 701 | 2757 | 2079 | 266307 | 227836 | 75146 | 48009 |
| | b | 345135 | 577 | 165 | 2852 | 696 | 2801 | 2110 | 289242 | 248884 | 79532 | 51527 |
| | c | 27437 | -39 | -16 | -29 | -5 | 44 | 31 | 22935 | 21048 | 4386 | 3518 |
| | d | 108,6 | 93,7 | 91,2 | 99,0 | 99,3 | 101,6 | 101,5 | 108,6 | 109,2 | 105,8 | 107,3 |
| Spółki osobowe | a | 54337 | 5 | 2 | 107 | 10 | 12 | 2 | 53524 | 45997 | 2010 | 792 |
| | b | 57783 | 5 | 2 | 122 | 10 | 8 | 1 | 56768 | 47723 | 2212 | 831 |
| | c | 3446 | 0 | 0 | 15 | 0 | -4 | -1 | 3244 | 1726 | 202 | 39 |
| | d | 106,3 | 100,0 | 100,0 | 114,0 | 100,0 | 66,7 | 50,0 | 106,1 | 103,8 | 110,0 | 104,9 |
| z tego: | | | | | | | | | | | | |
| partnerskie | a | 1922 | - | - | - | - | - | - | 1921 | 1917 | 5 | 1 |
| | b | 2046 | - | - | - | - | - | - | 2039 | 2032 | 8 | 1 |
| | c | 124 | - | - | - | - | - | - | 118 | 115 | 3 | 0 |
| | d | 106,5 | - | - | - | - | - | - | 106,1 | 106,0 | 160,0 | 100,0 |
| jawne | a | 34048 | 3 | 2 | 9 | 4 | 4 | 1 | 33965 | 33452 | 308 | 76 |
| | b | 34841 | 3 | 2 | 7 | 4 | 3 | - | 34705 | 34087 | 347 | 82 |
| | c | 793 | 0 | 0 | -2 | 0 | -1 | -1 | 740 | 635 | 39 | 6 |
| | d | 102,3 | 100,0 | 100,0 | 77,8 | 100,0 | 75,0 | x | 102,2 | 101,9 | 112,7 | 107,9 |
| komandytowe | a | 12658 | 1 | - | 81 | 5 | 5 | - | 12074 | 6252 | 1400 | 572 |
| | b | 15652 | 1 | - | 96 | 5 | 3 | - | 14930 | 7600 | 1561 | 601 |
| | c | 2994 | 0 | - | 15 | 0 | -2 | - | 2856 | 1348 | 161 | 29 |
| | d | 123,7 | 100,0 | - | 118,5 | 100,0 | 60,0 | - | 123,7 | 121,6 | 111,5 | 105,1 |
| komandytowo-akcyjne | a | 5709 | 1 | - | 17 | 1 | 3 | 1 | 5564 | 4376 | 297 | 143 |
| | b | 5244 | 1 | - | 19 | 1 | 2 | 1 | 5094 | 4004 | 296 | 147 |
| | c | -465 | 0 | - | 2 | 0 | -1 | 0 | -470 | -372 | -1 | 4 |
| | d | 91,9 | 100,0 | - | 111,8 | 100,0 | 66,7 | 100,0 | 91,6 | 91,5 | 99,7 | 102,8 |

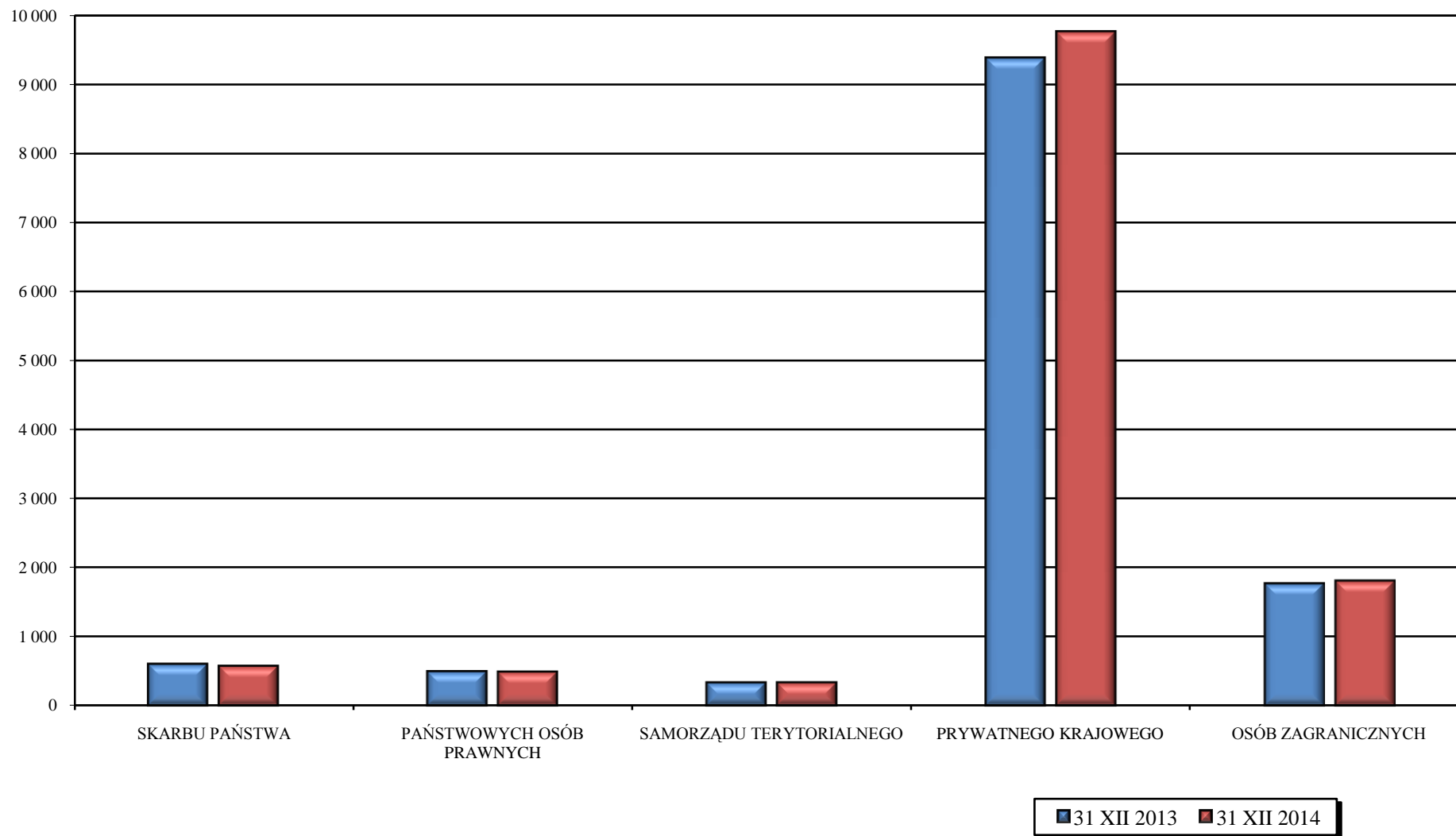
¹¹ Sumy danych wg rodzajów kapitału nie równają się ich ogólnej liczbie, ponieważ spółki o mieszanym kapitale występują w dwóch lub więcej rubrykach tablicy, zależnie od rodzajów kapitału zaangażowanego w spółce.

¹² W podziale według rodzaju kapitału – bez podmiotów, dla których informacja o formie własności nie występuje w rejestrze REGON.

SPÓŁKI Z OGRANICZONĄ ODPOWIEDZIALNOŚCIĄ WEDŁUG RODZAJU KAPITAŁU



SPÓLKI AKCYJNE WEDŁUG RODZAJU KAPITAŁU



TABL.15 SPÓŁKI HANDLOWE WEDŁUG RODZAJU KAPITAŁU ORAZ SEKCJI I DZIAŁÓW
POLSKIEJ KLASYFIKACJI DZIAŁALNOŚCI (PKD)

| WYSZCZEGÓLNIENIE | | Rodzaj kapitału | | | | | | | | | | |
|--------------------------------------------------------------------------|----------------------|---------------------|---------------------|---------------------------|-----------------------------|--------------------------|-----------------------------|----------------------|-----------------------------|---------------|-----------------------------|-------|
| | | Skarbu Państwa | | państwowych osób prawnych | | samorządu terytorialnego | | prywatnego krajowego | | zagranicznego | | |
| | | razem | w tym jedno-osobowe | razem | w tym o jednorodnym rodzaju | razem | w tym o jednorodnym rodzaju | razem | w tym o jednorodnym rodzaju | razem | w tym o jednorodnym rodzaju | |
| a - 31.12.2013 r. b - 31.12.2014 r. c - przyrost d - 2013 = 100 | Ogółem ¹¹ | | | | | | | | | | | |
| OGÓŁEM | a | 382526 | 1228 | 359 | 3489 | 776 | 3106 | 2207 | 329210 | 280525 | 78926 | 49465 |
| | b | 413813 ⁷ | 1158 | 334 | 3465 | 769 | 3145 | 2240 | 355760 | 303661 | 83552 | 53052 |
| | c | 31287 | -70 | -25 | -24 | -7 | 39 | 33 | 26550 | 23136 | 4626 | 3587 |
| | d | 108,2 | 94,3 | 93,0 | 99,3 | 99,1 | 101,3 | 101,5 | 108,1 | 108,2 | 105,9 | 107,3 |
| Rolnictwo, leśnictwo, łowiectwo i rybactwo | a | 6732 | 43 | 28 | 96 | 49 | 16 | 10 | 5844 | 4546 | 1759 | 790 |
| | b | 7125 | 41 | 27 | 95 | 47 | 14 | 8 | 6188 | 4852 | 1826 | 835 |
| | c | 393 | -2 | -1 | -1 | -2 | -2 | -2 | 344 | 306 | 67 | 45 |
| | d | 105,8 | 95,3 | 96,4 | 99,0 | 95,9 | 87,5 | 80,0 | 105,9 | 106,7 | 103,8 | 105,7 |
| Uprawy rolne, chów i hodowla zwierząt, łowiectwo ^Δ | a | 6079 | 40 | 27 | 91 | 47 | 14 | 8 | 5269 | 4073 | 1610 | 717 |
| | b | 6424 | 39 | 26 | 90 | 45 | 12 | 6 | 5577 | 4340 | 1670 | 751 |
| | c | 345 | -1 | -1 | -1 | -2 | -2 | -2 | 308 | 267 | 60 | 34 |
| | d | 105,7 | 97,5 | 96,3 | 98,9 | 95,7 | 85,7 | 75,0 | 105,8 | 106,6 | 103,7 | 104,7 |
| Leśnictwo i pozyskiwanie drewna | a | 419 | 1 | - | 3 | 1 | 1 | 1 | 363 | 297 | 105 | 54 |
| | b | 459 | - | - | 3 | 1 | 1 | 1 | 394 | 327 | 112 | 63 |
| | c | 40 | -1 | - | 0 | 0 | 0 | 0 | 31 | 30 | 7 | 9 |
| | d | 109,5 | x | - | 100,0 | 100,0 | 100,0 | 100,0 | 108,5 | 110,1 | 106,7 | 116,7 |
| Rybactwo | a | 234 | 2 | 1 | 2 | 1 | 1 | 1 | 212 | 176 | 44 | 19 |
| | b | 242 | 2 | 1 | 2 | 1 | 1 | 1 | 217 | 185 | 44 | 21 |
| | c | 8 | 0 | 0 | 0 | 0 | 0 | 0 | 5 | 9 | 0 | 2 |
| | d | 103,4 | 100,0 | 100,0 | 100,0 | 100,0 | 100,0 | 100,0 | 102,4 | 105,1 | 100,0 | 110,5 |
| Górnictwo i wydobywanie | a | 1766 | 32 | 11 | 38 | 10 | 19 | 13 | 1524 | 1220 | 353 | 199 |
| | b | 1899 | 31 | 10 | 39 | 10 | 19 | 13 | 1644 | 1324 | 371 | 209 |
| | c | 133 | -1 | -1 | 1 | 0 | 0 | 0 | 120 | 104 | 18 | 10 |
| | d | 107,5 | 96,9 | 90,9 | 102,6 | 100,0 | 100,0 | 100,0 | 107,9 | 108,5 | 105,1 | 105,0 |
| Wydobywanie węgla kamiennego i węgla brunatnego (lignitu) | a | 98 | 7 | 5 | 5 | 3 | - | - | 74 | 53 | 24 | 16 |
| | b | 103 | 7 | 5 | 6 | 3 | - | - | 78 | 52 | 29 | 17 |
| | c | 5 | 0 | 0 | 1 | 0 | - | - | 4 | -1 | 5 | 1 |
| | d | 105,1 | 100,0 | 100,0 | 120,0 | 100,0 | - | - | 105,4 | 98,1 | 120,8 | 106,3 |
| Górnictwo ropy naftowej i gazu ziemnego | a | 114 | - | - | 3 | - | - | - | 54 | 42 | 69 | 58 |
| | b | 117 | - | - | 3 | - | - | - | 56 | 45 | 70 | 59 |
| | c | 3 | - | - | 0 | - | - | - | 2 | 3 | 1 | 1 |
| | d | 102,6 | - | - | 100,0 | - | - | - | 103,7 | 107,1 | 101,4 | 101,7 |
| Górnictwo rud metali | a | 24 | 1 | - | - | - | - | - | 14 | 8 | 12 | 10 |
| | b | 29 | 1 | - | - | - | - | - | 19 | 12 | 13 | 10 |
| | c | 5 | 0 | - | - | - | - | - | 5 | 4 | 1 | 0 |
| | d | 120,8 | 100,0 | - | - | - | - | - | 135,7 | 150,0 | 108,3 | 100,0 |

⁷ patrz str. 83

¹¹ patrz str. 142

TABL.15 SPÓŁKI HANDLOWE WEDŁUG RODZAJU KAPITAŁU ORAZ SEKCJI I DZIAŁÓW
POLSKIEJ KLASYFIKACJI DZIAŁALNOŚCI (PKD) (cd.)

| WYSZCZEGÓLNIENIE | | Rodzaj kapitału | | | | | | | | | | |
|----------------------------------------------------------|----------|-----------------|---------------------|---------------------------|------------------------------|--------------------------|------------------------------|----------------------|------------------------------|---------------|------------------------------|--------------|
| | | Skarbu Państwa | | państwowych osób prawnych | | samorządu terytorialnego | | prywatnego krajowego | | zagranicznego | | |
| | | razem | w tym jedno-osobowe | razem | w tym o jedno-rodnym rodzaju | razem | w tym o jedno-rodnym rodzaju | razem | w tym o jedno-rodnym rodzaju | razem | w tym o jedno-rodnym rodzaju | |
| a - 31.12.2013 r. | | | | | | | | | | | | |
| b - 31.12.2014 r. | | | | | | | | | | | | |
| c - przyrost | | | | | | | | | | | | |
| d - 2013 = 100 | | | | | | | | | | | | |
| Pozostałe górnictwo i wydobywanie | a | 1226 | 21 | 4 | 23 | 5 | 19 | 13 | 1114 | 910 | 188 | 84 |
| | b | 1316 | 20 | 3 | 23 | 5 | 19 | 13 | 1194 | 985 | 194 | 91 |
| | c | 90 | -1 | -1 | 0 | 0 | 0 | 0 | 80 | 75 | 6 | 7 |
| | d | 107,3 | 95,2 | 75,0 | 100,0 | 100,0 | 100,0 | 100,0 | 107,2 | 108,2 | 103,2 | 108,3 |
| Działalność usługowa wspomagająca górnictwo ^Δ | a | 304 | 3 | 2 | 7 | 2 | - | - | 268 | 207 | 60 | 31 |
| | b | 334 | 3 | 2 | 7 | 2 | - | - | 297 | 230 | 65 | 32 |
| | c | 30 | 0 | 0 | 0 | 0 | - | - | 29 | 23 | 5 | 1 |
| | d | 109,9 | 100,0 | 100,0 | 100,0 | 100,0 | - | - | 110,8 | 111,1 | 108,3 | 103,2 |
| Przetwórstwo przemysłowe | a | 54802 | 407 | 107 | 959 | 184 | 136 | 49 | 46974 | 38415 | 13063 | 7338 |
| | b | 57609 | 381 | 93 | 946 | 179 | 136 | 47 | 49497 | 40559 | 13396 | 7575 |
| | c | 2807 | -26 | -14 | -13 | -5 | 0 | -2 | 2523 | 2144 | 333 | 237 |
| | d | 105,1 | 93,6 | 86,9 | 98,6 | 97,3 | 100,0 | 95,9 | 105,4 | 105,6 | 102,5 | 103,2 |
| Produkcja artykułów spożywczych | a | 7113 | 39 | 7 | 97 | 16 | 16 | 2 | 6317 | 5246 | 1534 | 745 |
| | b | 7422 | 38 | 7 | 99 | 17 | 15 | 2 | 6592 | 5478 | 1566 | 770 |
| | c | 309 | -1 | 0 | 2 | 1 | -1 | 0 | 275 | 232 | 32 | 25 |
| | d | 104,3 | 97,4 | 100,0 | 102,1 | 106,3 | 93,8 | 100,0 | 104,4 | 104,4 | 102,1 | 103,4 |
| Produkcja napojów | a | 968 | 7 | 1 | 10 | 2 | 4 | 2 | 851 | 677 | 234 | 106 |
| | b | 996 | 4 | 1 | 9 | 2 | 4 | 2 | 876 | 695 | 241 | 107 |
| | c | 28 | -3 | 0 | -1 | 0 | 0 | 0 | 25 | 18 | 7 | 1 |
| | d | 102,9 | 57,1 | 100,0 | 90,0 | 100,0 | 100,0 | 100,0 | 102,9 | 102,7 | 103,0 | 100,9 |
| Produkcja wyrobów tytoniowych | a | 42 | 2 | 1 | - | - | - | - | 31 | 25 | 12 | 9 |
| | b | 61 | 1 | - | - | - | - | - | 50 | 40 | 15 | 10 |
| | c | 19 | -1 | -1 | - | - | - | - | 19 | 15 | 3 | 1 |
| | d | 145,2 | 50,0 | x | - | - | - | - | 161,3 | 160,0 | 125,0 | 111,1 |
| Produkcja wyrobów tekstylnych | a | 1266 | 26 | 7 | 16 | 3 | 8 | 1 | 999 | 800 | 385 | 252 |
| | b | 1336 | 24 | 6 | 15 | 3 | 8 | 1 | 1056 | 854 | 401 | 266 |
| | c | 70 | -2 | -1 | -1 | 0 | 0 | 0 | 57 | 54 | 16 | 14 |
| | d | 105,5 | 92,3 | 85,7 | 93,8 | 100,0 | 100,0 | 100,0 | 105,7 | 106,8 | 104,2 | 105,6 |
| Produkcja odzieży | a | 2814 | 14 | 4 | 50 | 10 | 4 | 1 | 2367 | 1950 | 763 | 421 |
| | b | 2908 | 14 | 4 | 49 | 9 | 4 | 1 | 2452 | 2032 | 769 | 428 |
| | c | 94 | 0 | 0 | -1 | -1 | 0 | 0 | 85 | 82 | 6 | 7 |
| | d | 103,3 | 100,0 | 100,0 | 98,0 | 90,0 | 100,0 | 100,0 | 103,6 | 104,2 | 100,8 | 101,7 |
| Produkcja skór i wyrobów skórzanych ^Δ | a | 546 | 4 | 2 | 10 | 2 | 3 | 1 | 461 | 382 | 139 | 78 |
| | b | 559 | 4 | 2 | 10 | 2 | 2 | - | 469 | 391 | 138 | 80 |
| | c | 13 | 0 | 0 | 0 | 0 | -1 | -1 | 8 | 9 | -1 | 2 |
| | d | 102,4 | 100,0 | 100,0 | 100,0 | 100,0 | 66,7 | x | 101,7 | 102,4 | 99,3 | 102,6 |

TABL.15 SPÓŁKI HANDLOWE WEDŁUG RODZAJU KAPITAŁU ORAZ SEKCJI I DZIAŁÓW
POLSKIEJ KLASYFIKACJI DZIAŁALNOŚCI (PKD) (cd.)

| WYSZCZEGÓLNIENIE | | Rodzaj kapitału | | | | | | | | | | |
|----------------------------------------------------------------------|---|-----------------|---------------------|---------------------------|------------------------------|--------------------------|------------------------------|----------------------|------------------------------|---------------|------------------------------|-------|
| | | Skarbu Państwa | | państwowych osób prawnych | | samorządu terytorialnego | | prywatnego krajowego | | zagranicznego | | |
| | | razem | w tym jedno-osobowe | razem | w tym o jedno-rodnym rodzaju | razem | w tym o jedno-rodnym rodzaju | razem | w tym o jedno-rodnym rodzaju | razem | w tym o jedno-rodnym rodzaju | |
| a - 31.12.2013 r. | | | | | | | | | | | | |
| b - 31.12.2014 r. | | | | | | | | | | | | |
| c - przyrost | | | | | | | | | | | | |
| d - 2013 = 100 | | | | | | | | | | | | |
| Produkcja wyrobów z drewna, korka, słomy i wikliny ^Δ | a | 4234 | 17 | 5 | 53 | 11 | 11 | 4 | 3701 | 3000 | 1055 | 505 |
| | b | 4381 | 16 | 4 | 52 | 11 | 11 | 4 | 3832 | 3124 | 1071 | 519 |
| | c | 147 | -1 | -1 | -1 | 0 | 0 | 0 | 131 | 124 | 16 | 14 |
| | d | 103,5 | 94,1 | 80,0 | 98,1 | 100,0 | 100,0 | 100,0 | 103,5 | 104,1 | 101,5 | 102,8 |
| Produkcja papieru i wyrobów z papieru | a | 1233 | 6 | 1 | 5 | 1 | 2 | - | 1073 | 925 | 253 | 157 |
| | b | 1294 | 5 | 1 | 5 | 1 | 2 | - | 1130 | 976 | 256 | 159 |
| | c | 61 | -1 | 0 | 0 | 0 | 0 | - | 57 | 51 | 3 | 2 |
| | d | 104,9 | 83,3 | 100,0 | 100,0 | 100,0 | 100,0 | - | 105,3 | 105,5 | 101,2 | 101,3 |
| Poligrafia i reprodukcja zapisanych nośników informacji | a | 2531 | 13 | 8 | 20 | 4 | 2 | - | 2323 | 2041 | 337 | 193 |
| | b | 2674 | 13 | 8 | 20 | 4 | 2 | - | 2450 | 2143 | 359 | 207 |
| | c | 143 | 0 | 0 | 0 | 0 | 0 | - | 127 | 102 | 22 | 14 |
| | d | 105,6 | 100,0 | 100,0 | 100,0 | 100,0 | 100,0 | - | 105,5 | 105,0 | 106,5 | 107,3 |
| Produkcja koksu i produktów rafinacji ropy naftowej ^Δ | a | 284 | 10 | 1 | 6 | 1 | - | - | 247 | 198 | 57 | 34 |
| | b | 301 | 10 | 1 | 5 | 1 | - | - | 265 | 212 | 56 | 32 |
| | c | 17 | 0 | 0 | -1 | 0 | - | - | 18 | 14 | -1 | -2 |
| | d | 106,0 | 100,0 | 100,0 | 83,3 | 100,0 | - | - | 107,3 | 107,1 | 98,2 | 94,1 |
| Produkcja chemikaliów i wyrobów chemicznych | a | 2217 | 22 | 5 | 33 | 9 | 3 | - | 1892 | 1523 | 535 | 307 |
| | b | 2371 | 19 | 4 | 34 | 9 | 4 | - | 2038 | 1641 | 555 | 314 |
| | c | 154 | -3 | -1 | 1 | 0 | 1 | - | 146 | 118 | 20 | 7 |
| | d | 106,9 | 86,4 | 80,0 | 103,0 | 100,0 | 133,3 | - | 107,7 | 107,7 | 103,7 | 102,3 |
| Produkcja wyrobów farmaceutycznych ^Δ | a | 429 | 3 | 1 | 9 | - | - | - | 362 | 281 | 113 | 66 |
| | b | 474 | 3 | 1 | 10 | 1 | - | - | 405 | 321 | 115 | 67 |
| | c | 45 | 0 | 0 | 1 | 1 | - | - | 43 | 40 | 2 | 1 |
| | d | 110,5 | 100,0 | 100,0 | 111,1 | x | - | - | 111,9 | 114,2 | 101,8 | 101,5 |
| Produkcja wyrobów z gumy i tworzyw sztucznych | a | 3940 | 15 | 3 | 34 | 2 | 3 | 1 | 3320 | 2676 | 1075 | 606 |
| | b | 4092 | 15 | 3 | 33 | 2 | 3 | 1 | 3455 | 2796 | 1087 | 622 |
| | c | 152 | 0 | 0 | -1 | 0 | 0 | 0 | 135 | 120 | 12 | 16 |
| | d | 103,9 | 100,0 | 100,0 | 97,1 | 100,0 | 100,0 | 100,0 | 104,1 | 104,5 | 101,1 | 102,6 |
| Produkcja wyrobów z pozostałych mineralnych surowców niemetalicznych | a | 3513 | 25 | 7 | 89 | 11 | 10 | 3 | 3119 | 2573 | 708 | 361 |
| | b | 3626 | 24 | 7 | 88 | 11 | 10 | 3 | 3228 | 2665 | 710 | 360 |
| | c | 113 | -1 | 0 | -1 | 0 | 0 | 0 | 109 | 92 | 2 | -1 |
| | d | 103,2 | 96,0 | 100,0 | 98,9 | 100,0 | 100,0 | 100,0 | 103,5 | 103,6 | 100,3 | 99,7 |
| Produkcja metali | a | 878 | 18 | 3 | 22 | 5 | 2 | 1 | 700 | 539 | 250 | 169 |
| | b | 917 | 16 | 1 | 21 | 5 | 2 | 1 | 736 | 573 | 251 | 174 |
| | c | 39 | -2 | -2 | -1 | 0 | 0 | 0 | 36 | 34 | 1 | 5 |
| | d | 104,4 | 88,9 | 33,3 | 95,5 | 100,0 | 100,0 | 100,0 | 105,1 | 106,3 | 100,4 | 103,0 |

TABL.15 SPÓŁKI HANDLOWE WEDŁUG RODZAJU KAPITAŁU ORAZ SEKCJI I DZIAŁÓW
POLSKIEJ KLASYFIKACJI DZIAŁALNOŚCI (PKD) (cd.)

| WYSZCZEGÓLNIENIE | | Rodzaj kapitału | | | | | | | | | | |
|--------------------------------------------------------------------------|--------|-----------------|---------------------|---------------------------|------------------------------|--------------------------|------------------------------|----------------------|------------------------------|---------------|------------------------------|-------|
| | | Skarbu Państwa | | państwowych osób prawnych | | samorządu terytorialnego | | prywatnego krajowego | | zagranicznego | | |
| | | razem | w tym jedno-osobowe | razem | w tym o jedno-rodnym rodzaju | razem | w tym o jedno-rodnym rodzaju | razem | w tym o jedno-rodnym rodzaju | razem | w tym o jedno-rodnym rodzaju | |
| a - 31.12.2013 r. b - 31.12.2014 r. c - przyrost d - 2013 = 100 | Ogółem | | | | | | | | | | | |
| Produkcja wyrobów z metali ^Δ | a | 6970 | 36 | 13 | 118 | 27 | 18 | 9 | 5944 | 4848 | 1699 | 963 |
| | b | 7385 | 34 | 13 | 114 | 25 | 19 | 9 | 6328 | 5176 | 1740 | 989 |
| | c | 415 | -2 | 0 | -4 | -2 | 1 | 0 | 384 | 328 | 41 | 26 |
| | d | 106,0 | 94,4 | 100,0 | 96,6 | 92,6 | 105,6 | 100,0 | 106,5 | 106,8 | 102,4 | 102,7 |
| Produkcja komputerów, wyrobów elektronicznych i optycznych | a | 1834 | 24 | 7 | 44 | 13 | 3 | - | 1537 | 1234 | 446 | 271 |
| | b | 1941 | 22 | 6 | 42 | 13 | 4 | - | 1640 | 1307 | 460 | 275 |
| | c | 107 | -2 | -1 | -2 | 0 | 1 | - | 103 | 73 | 14 | 4 |
| | d | 105,8 | 91,7 | 85,7 | 95,5 | 100,0 | 133,3 | - | 106,7 | 105,9 | 103,1 | 101,5 |
| Produkcja urządzeń elektrycznych | a | 1294 | 13 | 2 | 18 | 2 | 2 | - | 1059 | 850 | 362 | 228 |
| | b | 1361 | 13 | 2 | 17 | 1 | 2 | - | 1116 | 890 | 381 | 237 |
| | c | 67 | 0 | 0 | -1 | -1 | 0 | - | 57 | 40 | 19 | 9 |
| | d | 105,2 | 100,0 | 100,0 | 94,4 | 50,0 | 100,0 | - | 105,4 | 104,7 | 105,2 | 103,9 |
| Produkcja maszyn i urządzeń ^Δ | a | 2939 | 53 | 17 | 87 | 24 | 14 | 7 | 2418 | 1898 | 781 | 465 |
| | b | 3098 | 50 | 13 | 87 | 22 | 14 | 7 | 2562 | 2003 | 801 | 479 |
| | c | 159 | -3 | -4 | 0 | -2 | 0 | 0 | 144 | 105 | 20 | 14 |
| | d | 105,4 | 94,3 | 76,5 | 100,0 | 91,7 | 100,0 | 100,0 | 106,0 | 105,5 | 102,6 | 103,0 |
| Produkcja pojazdów samochodowych, przyczep i naczep ^Δ | a | 970 | 15 | 5 | 10 | - | - | - | 652 | 477 | 441 | 309 |
| | b | 1000 | 14 | 5 | 10 | - | 1 | - | 676 | 496 | 445 | 314 |
| | c | 30 | -1 | 0 | 0 | - | 1 | - | 24 | 19 | 4 | 5 |
| | d | 103,1 | 93,3 | 100,0 | 100,0 | - | x | - | 103,7 | 104,0 | 100,9 | 101,6 |
| Produkcja pozostałego sprzętu transportowego | a | 862 | 12 | 1 | 23 | 5 | 3 | - | 719 | 574 | 220 | 132 |
| | b | 918 | 10 | - | 24 | 6 | 2 | - | 760 | 603 | 239 | 144 |
| | c | 56 | -2 | -1 | 1 | 1 | -1 | - | 41 | 29 | 19 | 12 |
| | d | 106,5 | 83,3 | x | 104,3 | 120,0 | 66,7 | - | 105,7 | 105,1 | 108,6 | 109,1 |
| Produkcja mebli | a | 2171 | 4 | - | 11 | 1 | 2 | 1 | 1870 | 1552 | 533 | 295 |
| | b | 2297 | 4 | - | 12 | 1 | 2 | 1 | 1973 | 1635 | 550 | 311 |
| | c | 126 | 0 | - | 1 | 0 | 0 | 0 | 103 | 83 | 17 | 16 |
| | d | 105,8 | 100,0 | - | 109,1 | 100,0 | 100,0 | 100,0 | 105,5 | 105,3 | 103,2 | 105,4 |
| Pozostała produkcja wyrobów | a | 1987 | 5 | 1 | 82 | 10 | 2 | 2 | 1690 | 1381 | 475 | 276 |
| | b | 2099 | 4 | 1 | 82 | 10 | 2 | 2 | 1788 | 1466 | 492 | 289 |
| | c | 112 | -1 | 0 | 0 | 0 | 0 | 0 | 98 | 85 | 17 | 13 |
| | d | 105,6 | 80,0 | 100,0 | 100,0 | 100,0 | 100,0 | 100,0 | 105,8 | 106,2 | 103,6 | 104,7 |
| Naprawa, konserwacja i instalowanie maszyn i urządzeń | a | 3767 | 24 | 5 | 112 | 25 | 24 | 14 | 3322 | 2765 | 656 | 390 |
| | b | 4098 | 24 | 3 | 108 | 23 | 23 | 13 | 3620 | 3042 | 698 | 422 |
| | c | 331 | 0 | -2 | -4 | -2 | -1 | -1 | 298 | 277 | 42 | 32 |
| | d | 108,8 | 100,0 | 60,0 | 96,4 | 92,0 | 95,8 | 92,9 | 109,0 | 110,0 | 106,4 | 108,2 |

TABL.15 SPÓŁKI HANDLOWE WEDŁUG RODZAJU KAPITAŁU ORAZ SEKCJI I DZIAŁÓW
POLSKIEJ KLASYFIKACJI DZIAŁALNOŚCI (PKD) (cd.)

| WYSZCZEGÓLNIENIE | | Ogółem | Rodzaj kapitału | | | | | | | | | |
|-----------------------------------------------------------------------------------------------------|---|--------|-----------------|---------------------|---------------------------|------------------------------|--------------------------|------------------------------|----------------------|------------------------------|---------------|------------------------------|
| | | | Skarbu Państwa | | państwowych osób prawnych | | samorządu terytorialnego | | prywatnego krajowego | | zagranicznego | |
| | | | razem | w tym jedno-osobowe | razem | w tym o jedno-rodnym rodzaju | razem | w tym o jedno-rodnym rodzaju | razem | w tym o jedno-rodnym rodzaju | razem | w tym o jedno-rodnym rodzaju |
| a - 31.12.2013 r. b - 31.12.2014 r. c - przyrost d - 2013 = 100 | | | | | | | | | | | | |
| Wytwarzanie i zaopatrywanie w energię elektryczną, gaz, parę wodną i gorącą wodę^Δ | a | 5567 | 42 | 13 | 82 | 40 | 304 | 221 | 4493 | 3577 | 1254 | 778 |
| | b | 5895 | 40 | 12 | 72 | 30 | 303 | 221 | 4817 | 3847 | 1281 | 786 |
| | c | 328 | -2 | -1 | -10 | -10 | -1 | 0 | 324 | 270 | 27 | 8 |
| | d | 105,9 | 95,2 | 92,3 | 87,8 | 75,0 | 99,7 | 100,0 | 107,2 | 107,5 | 102,2 | 101,0 |
| Dostawa wody; gospodarowanie ściekami i odpadami; rekultywacja^Δ | a | 3977 | 15 | 4 | 49 | 16 | 987 | 862 | 2817 | 2273 | 517 | 248 |
| | b | 4265 | 14 | 4 | 45 | 16 | 1009 | 884 | 3073 | 2509 | 535 | 257 |
| | c | 288 | -1 | 0 | -4 | 0 | 22 | 22 | 256 | 236 | 18 | 9 |
| | d | 107,2 | 93,3 | 100,0 | 91,8 | 100,0 | 102,2 | 102,6 | 109,1 | 110,4 | 103,5 | 103,6 |
| Pobór, uzdatnianie i dostarczanie wody | a | 656 | 8 | 2 | 10 | 3 | 543 | 512 | 123 | 87 | 18 | 9 |
| | b | 675 | 8 | 2 | 8 | 3 | 555 | 524 | 130 | 92 | 18 | 10 |
| | c | 19 | 0 | 0 | -2 | 0 | 12 | 12 | 7 | 5 | 0 | 1 |
| | d | 102,9 | 100,0 | 100,0 | 80,0 | 100,0 | 102,2 | 102,3 | 105,7 | 105,7 | 100,0 | 111,1 |
| Odprowadzanie i oczyszczanie ścieków | a | 269 | 2 | 1 | 6 | 3 | 147 | 129 | 119 | 88 | 25 | 14 |
| | b | 299 | 2 | 1 | 7 | 3 | 155 | 133 | 143 | 107 | 29 | 15 |
| | c | 30 | 0 | 0 | 1 | 0 | 8 | 4 | 24 | 19 | 4 | 1 |
| | d | 111,2 | 100,0 | 100,0 | 116,7 | 100,0 | 105,4 | 103,1 | 120,2 | 121,6 | 116,0 | 107,1 |
| Gospodarka odpadami; odzysk surowców ^Δ | a | 2815 | 5 | 1 | 29 | 9 | 291 | 217 | 2356 | 1921 | 444 | 212 |
| | b | 3011 | 4 | 1 | 26 | 9 | 291 | 221 | 2542 | 2098 | 454 | 217 |
| | c | 196 | -1 | 0 | -3 | 0 | 0 | 4 | 186 | 177 | 10 | 5 |
| | d | 107,0 | 80,0 | 100,0 | 89,7 | 100,0 | 100,0 | 101,8 | 107,9 | 109,2 | 102,3 | 102,4 |
| Rekultywacja ^Δ | a | 237 | - | - | 4 | 1 | 6 | 4 | 219 | 177 | 30 | 13 |
| | b | 280 | - | - | 4 | 1 | 8 | 6 | 258 | 212 | 34 | 15 |
| | c | 43 | - | - | 0 | 0 | 2 | 2 | 39 | 35 | 4 | 2 |
| | d | 118,1 | - | - | 100,0 | 100,0 | 133,3 | 150,0 | 117,8 | 119,8 | 113,3 | 115,4 |
| Budownictwo | a | 43799 | 96 | 19 | 498 | 79 | 244 | 154 | 39549 | 33923 | 7051 | 3951 |
| | b | 46908 | 88 | 18 | 491 | 77 | 239 | 152 | 42344 | 36325 | 7352 | 4179 |
| | c | 3109 | -8 | -1 | -7 | -2 | -5 | -2 | 2795 | 2402 | 301 | 228 |
| | d | 107,1 | 91,7 | 94,7 | 98,6 | 97,5 | 98,0 | 98,7 | 107,1 | 107,1 | 104,3 | 105,8 |
| Budowa budynków ^Δ | a | 27744 | 42 | 6 | 298 | 35 | 173 | 111 | 24656 | 20804 | 4988 | 2901 |
| | b | 29701 | 38 | 6 | 294 | 35 | 168 | 109 | 26418 | 22290 | 5176 | 3037 |
| | c | 1957 | -4 | 0 | -4 | 0 | -5 | -2 | 1762 | 1486 | 188 | 136 |
| | d | 107,1 | 90,5 | 100,0 | 98,7 | 100,0 | 97,1 | 98,2 | 107,1 | 107,1 | 103,8 | 104,7 |
| Budowa obiektów inżynierii lądowej i wodnej ^Δ | a | 5880 | 34 | 7 | 98 | 24 | 57 | 38 | 5410 | 4709 | 764 | 391 |
| | b | 6219 | 31 | 6 | 97 | 23 | 58 | 39 | 5715 | 4966 | 807 | 421 |
| | c | 339 | -3 | -1 | -1 | -1 | 1 | 1 | 305 | 257 | 43 | 30 |
| | d | 105,8 | 91,2 | 85,7 | 99,0 | 95,8 | 101,8 | 102,6 | 105,6 | 105,5 | 105,6 | 107,7 |

TABL.15 SPÓLKI HANDLOWE WEDŁUG RODZAJU KAPITAŁU ORAZ SEKCJI I DZIAŁÓW
POLSKIEJ KLASYFIKACJI DZIAŁALNOŚCI (PKD) (cd.)

| WYSZCZEGÓLNIENIE | | Ogółem | Rodzaj kapitału | | | | | | | | | |
|----------------------------------|----------|---------------|-----------------|---------------------|---------------------------|------------------------------|--------------------------|------------------------------|----------------------|------------------------------|---------------|------------------------------|
| | | | Skarbu Państwa | | państwowych osób prawnych | | samorządu terytorialnego | | prywatnego krajowego | | zagranicznego | |
| | | | razem | w tym jedno-osobowe | razem | w tym o jedno-rodnym rodzaju | razem | w tym o jedno-rodnym rodzaju | razem | w tym o jedno-rodnym rodzaju | razem | w tym o jedno-rodnym rodzaju |
| a - 31.12.2013 r. | | | | | | | | | | | | |
| b - 31.12.2014 r. | | | | | | | | | | | | |
| c - przyrost | | | | | | | | | | | | |
| d - 2013 = 100 | | | | | | | | | | | | |
| Roboty budowlane | a | 10175 | 20 | 6 | 102 | 20 | 14 | 5 | 9483 | 8410 | 1299 | 659 |
| specjalistyczne | b | 10988 | 19 | 6 | 100 | 19 | 13 | 4 | 10211 | 9069 | 1369 | 721 |
| | c | 813 | -1 | 0 | -2 | -1 | -1 | -1 | 728 | 659 | 70 | 62 |
| | d | 108,0 | 95,0 | 100,0 | 98,0 | 95,0 | 92,9 | 80,0 | 107,7 | 107,8 | 105,4 | 109,4 |
| Handel; naprawa | a | 112523 | 131 | 21 | 592 | 114 | 89 | 16 | 92015 | 79156 | 29382 | 20296 |
| pojazdów | b | 119809 | 122 | 18 | 583 | 106 | 86 | 15 | 97506 | 83891 | 31257 | 21896 |
| samochodowych^Δ | c | 7286 | -9 | -3 | -9 | -8 | -3 | -1 | 5491 | 4735 | 1875 | 1600 |
| | d | 106,5 | 93,1 | 85,7 | 98,5 | 93,0 | 96,6 | 93,8 | 106,0 | 106,0 | 106,4 | 107,9 |
| Handel hurtowy | a | 8310 | 12 | 3 | 34 | 8 | 9 | 4 | 7329 | 6299 | 1670 | 960 |
| i detaliczny pojazdami | b | 8953 | 12 | 3 | 32 | 6 | 10 | 4 | 7849 | 6764 | 1789 | 1067 |
| samochodowymi oraz | c | 643 | 0 | 0 | -2 | -2 | 1 | 0 | 520 | 465 | 119 | 107 |
| ich naprawa ^Δ | d | 107,7 | 100,0 | 100,0 | 94,1 | 75,0 | 111,1 | 100,0 | 107,1 | 107,4 | 107,1 | 111,1 |
| Handel hurtowy ^Δ | a | 76071 | 96 | 12 | 432 | 79 | 55 | 7 | 61280 | 51951 | 21634 | 14649 |
| | b | 80614 | 89 | 10 | 425 | 74 | 52 | 6 | 64535 | 54748 | 23021 | 15836 |
| | c | 4543 | -7 | -2 | -7 | -5 | -3 | -1 | 3255 | 2797 | 1387 | 1187 |
| | d | 106,0 | 92,7 | 83,3 | 98,4 | 93,7 | 94,5 | 85,7 | 105,3 | 105,4 | 106,4 | 108,1 |
| Handel detaliczny ^Δ | a | 28142 | 23 | 6 | 126 | 27 | 25 | 5 | 23406 | 20906 | 6078 | 4687 |
| | b | 30242 | 21 | 5 | 126 | 26 | 24 | 5 | 25122 | 22379 | 6447 | 4993 |
| | c | 2100 | -2 | -1 | 0 | -1 | -1 | 0 | 1716 | 1473 | 369 | 306 |
| | d | 107,5 | 91,3 | 83,3 | 100,0 | 96,3 | 96,0 | 100,0 | 107,3 | 107,0 | 106,1 | 106,5 |
| Transport i gospodarka | a | 13661 | 102 | 54 | 159 | 32 | 229 | 182 | 11526 | 9883 | 2909 | 1839 |
| magazynowa | b | 15047 | 98 | 50 | 156 | 31 | 230 | 184 | 12709 | 10952 | 3108 | 1997 |
| | c | 1386 | -4 | -4 | -3 | -1 | 1 | 2 | 1183 | 1069 | 199 | 158 |
| | d | 110,1 | 96,1 | 92,6 | 98,1 | 96,9 | 100,4 | 101,1 | 110,3 | 110,8 | 106,8 | 108,6 |
| Transport lądowy | a | 9530 | 70 | 45 | 76 | 15 | 187 | 167 | 8059 | 7075 | 1891 | 1236 |
| i rurociągowy ^Δ | b | 10551 | 66 | 41 | 77 | 16 | 185 | 167 | 8925 | 7861 | 2052 | 1364 |
| | c | 1021 | -4 | -4 | 1 | 1 | -2 | 0 | 866 | 786 | 161 | 128 |
| | d | 110,7 | 94,3 | 91,1 | 101,3 | 106,7 | 98,9 | 100,0 | 110,7 | 111,1 | 108,5 | 110,4 |
| Transport wodny | a | 173 | 2 | 1 | 7 | 1 | 2 | 2 | 128 | 96 | 62 | 41 |
| | b | 182 | 2 | 1 | 8 | 1 | 3 | 2 | 134 | 104 | 62 | 43 |
| | c | 9 | 0 | 0 | 1 | 0 | 1 | 0 | 6 | 8 | 0 | 2 |
| | d | 105,2 | 100,0 | 100,0 | 114,3 | 100,0 | 150,0 | 100,0 | 104,7 | 108,3 | 100,0 | 104,9 |
| Transport lotniczy | a | 158 | 1 | - | 3 | - | 5 | 1 | 128 | 94 | 43 | 28 |
| | b | 167 | 1 | - | 3 | - | 5 | 1 | 137 | 98 | 45 | 28 |
| | c | 9 | 0 | - | 0 | - | 0 | 0 | 9 | 4 | 2 | 0 |
| | d | 105,7 | 100,0 | - | 100,0 | - | 100,0 | 100,0 | 107,0 | 104,3 | 104,7 | 100,0 |

TABL.15 SPÓŁKI HANDLOWE WEDŁUG RODZAJU KAPITAŁU ORAZ SEKCJI I DZIAŁÓW
POLSKIEJ KLASYFIKACJI DZIAŁALNOŚCI (PKD) (cd.)

| WYSZCZEGÓLNIENIE | | Ogółem | Rodzaj kapitału | | | | | | | | | |
|--------------------------------------------------------------------------|----------------------------|-------------------------------------------|----------------------------------|----------------------------------|------------------------------------|----------------------------------|----------------------------------|----------------------------------|-------------------------------------------|-------------------------------------------|----------------------------------------|----------------------------------------|
| | | | Skarbu Państwa | | państwowych osób prawnych | | samorządu terytorialnego | | prywatnego krajowego | | zagranicznego | |
| | | | razem | w tym jednoosobowe | razem | w tym o jednorodnym rodzaju | razem | w tym o jednorodnym rodzaju | razem | w tym o jednorodnym rodzaju | razem | w tym o jednorodnym rodzaju |
| a - 31.12.2013 r. b - 31.12.2014 r. c - przyrost d - 2013 = 100 | | | | | | | | | | | | |
| Magazynowanie i działalność usługowa wspomagająca transport | a b c d | 3605 3898 293 108,1 | 28 28 0 100,0 | 7 7 0 100,0 | 73 68 -5 93,2 | 16 14 -2 87,5 | 35 37 2 105,7 | 12 14 2 116,7 | 3043 3299 256 108,4 | 2466 2691 225 109,1 | 878 913 35 104,0 | 508 535 27 105,3 |
| Działalność pocztowa i kurierska | a b c d | 195 249 54 127,7 | 1 1 0 100,0 | 1 1 0 100,0 | - - - - | - - - - | - - - - | - - - - | 168 214 46 127,4 | 152 198 46 130,3 | 35 36 1 102,9 | 26 27 1 103,8 |
| Zakwaterowanie i gastronomia^Δ | a b c d | 10285 11256 971 109,4 | 26 26 0 100,0 | 11 11 0 100,0 | 75 74 -1 98,7 | 30 28 -2 93,3 | 31 29 -2 93,5 | 14 13 -1 92,9 | 8648 9476 828 109,6 | 7219 7938 719 110,0 | 2542 2693 151 105,9 | 1572 1689 117 107,4 |
| Zakwaterowanie | a b c d | 3838 4081 243 106,3 | 21 21 0 100,0 | 10 10 0 100,0 | 56 53 -3 94,6 | 28 26 -2 92,9 | 27 25 -2 92,6 | 12 11 -1 91,7 | 3348 3573 225 106,7 | 2784 2986 202 107,3 | 801 829 28 103,5 | 431 447 16 103,7 |
| Gastronomia ^Δ | a b c d | 6447 7175 728 111,3 | 5 5 0 100,0 | 1 1 0 100,0 | 19 21 2 110,5 | 2 2 0 100,0 | 4 4 0 100,0 | 2 2 0 100,0 | 5300 5903 603 111,4 | 4435 4952 517 111,7 | 1741 1864 123 107,1 | 1141 1242 101 108,9 |
| Informacja i komunikacja | a b c d | 24547 27268 2721 111,1 | 57 54 -3 94,7 | 29 29 0 100,0 | 139 143 4 102,9 | 25 27 2 108,0 | 58 58 0 100,0 | 22 21 -1 95,5 | 22619 24817 2198 109,7 | 19632 21479 1847 109,4 | 3169 3656 487 115,4 | 1833 2221 388 121,2 |
| Działalność wydawnicza | a b c d | 4365 4485 120 102,7 | 11 10 -1 90,9 | 2 2 0 100,0 | 43 42 -1 97,7 | 4 3 -1 75,0 | 19 19 0 100,0 | 9 8 -1 88,9 | 4016 4119 103 102,6 | 3487 3568 81 102,3 | 582 594 12 102,1 | 329 339 10 103,0 |
| Produkcja filmów, programów telewizyjnych i nagrań ^Δ | a b c d | 1753 1897 144 108,2 | 9 9 0 100,0 | 6 6 0 100,0 | 12 13 1 108,3 | 1 2 1 200,0 | 10 10 0 100,0 | 5 5 0 100,0 | 1615 1742 127 107,9 | 1405 1513 108 107,7 | 230 251 21 109,1 | 124 139 15 112,1 |
| Nadawanie programów ogólnodostępnych i abonamentowych | a b c d | 489 500 11 102,2 | 21 21 0 100,0 | 18 18 0 100,0 | 2 2 0 100,0 | - - - - | 8 8 0 100,0 | 2 2 0 100,0 | 444 455 11 102,5 | 370 374 4 101,1 | 66 69 3 104,5 | 25 25 0 100,0 |

TABL.15 SPÓŁKI HANDLOWE WEDŁUG RODZAJU KAPITAŁU ORAZ SEKCJI I DZIAŁÓW
POLSKIEJ KLASYFIKACJI DZIAŁALNOŚCI (PKD) (cd.)

| WYSZCZEGÓLNIENIE | | Rodzaj kapitału | | | | | | | | | | |
|------------------------------------------------------------------------------------|----------|-----------------|---------------------|---------------------------|------------------------------|--------------------------|------------------------------|----------------------|------------------------------|---------------|------------------------------|--------------|
| | | Skarbu Państwa | | państwowych osób prawnych | | samorządu terytorialnego | | prywatnego krajowego | | zagranicznego | | |
| | | razem | w tym jedno-osobowe | razem | w tym o jedno-rodnym rodzaju | razem | w tym o jedno-rodnym rodzaju | razem | w tym o jedno-rodnym rodzaju | razem | w tym o jedno-rodnym rodzaju | |
| a - 31.12.2013 r. | | | | | | | | | | | | |
| b - 31.12.2014 r. | | | | | | | | | | | | |
| c - przyrost | | | | | | | | | | | | |
| d - 2013 = 100 | | | | | | | | | | | | |
| Telekomunikacja | a | 1890 | 4 | – | 10 | 2 | 10 | 4 | 1669 | 1444 | 325 | 212 |
| | b | 2031 | 3 | – | 12 | 3 | 10 | 4 | 1794 | 1563 | 330 | 220 |
| | c | 141 | -1 | – | 2 | 1 | 0 | 0 | 125 | 119 | 5 | 8 |
| | d | 107,5 | 75,0 | – | 120,0 | 150,0 | 100,0 | 100,0 | 107,5 | 108,2 | 101,5 | 103,8 |
| Działalność związana z oprogramowaniem | a | 10097 | 7 | 1 | 47 | 14 | 7 | 1 | 9173 | 7881 | 1488 | 904 |
| | b | 11930 | 6 | 1 | 49 | 15 | 7 | 1 | 10641 | 9154 | 1835 | 1183 |
| | c | 1833 | -1 | 0 | 2 | 1 | 0 | 0 | 1468 | 1273 | 347 | 279 |
| | d | 118,2 | 85,7 | 100,0 | 104,3 | 107,1 | 100,0 | 100,0 | 116,0 | 116,2 | 123,3 | 130,9 |
| Działalność usługowa w zakresie informacji | a | 5953 | 5 | 2 | 25 | 4 | 4 | 1 | 5702 | 5045 | 478 | 239 |
| | b | 6425 | 5 | 2 | 25 | 4 | 4 | 1 | 6066 | 5307 | 577 | 315 |
| | c | 472 | 0 | 0 | 0 | 0 | 0 | 0 | 364 | 262 | 99 | 76 |
| | d | 107,9 | 100,0 | 100,0 | 100,0 | 100,0 | 100,0 | 100,0 | 106,4 | 105,2 | 120,7 | 131,8 |
| Działalność finansowa i ubezpieczeniowa | a | 11311 | 44 | 6 | 89 | 21 | 57 | 16 | 10428 | 9059 | 1361 | 820 |
| | b | 12691 | 44 | 8 | 88 | 23 | 72 | 16 | 11669 | 10167 | 1470 | 880 |
| | c | 1380 | 0 | 2 | -1 | 2 | 15 | 0 | 1241 | 1108 | 109 | 60 |
| | d | 112,2 | 100,0 | 133,3 | 98,9 | 109,5 | 126,3 | 100,0 | 111,9 | 112,2 | 108,0 | 107,3 |
| Finansowa działalność usługowa ^Δ | a | 6759 | 34 | 5 | 56 | 12 | 53 | 15 | 6149 | 5275 | 898 | 564 |
| | b | 7686 | 34 | 7 | 56 | 12 | 68 | 15 | 6983 | 6015 | 977 | 601 |
| | c | 927 | 0 | 2 | 0 | 0 | 15 | 0 | 834 | 740 | 79 | 37 |
| | d | 113,7 | 100,0 | 140,0 | 100,0 | 100,0 | 128,3 | 100,0 | 113,6 | 114,0 | 108,8 | 106,6 |
| Ubezpieczenia, reasekuracja i fundusze emerytalne ^Δ | a | 128 | 2 | – | 2 | 1 | – | – | 94 | 67 | 58 | 33 |
| | b | 131 | 2 | – | 2 | 1 | – | – | 97 | 70 | 58 | 33 |
| | c | 3 | 0 | – | 0 | 0 | – | – | 3 | 3 | 0 | 0 |
| | d | 102,3 | 100,0 | – | 100,0 | 100,0 | – | – | 103,2 | 104,5 | 100,0 | 100,0 |
| Działalność wspomagająca usługi finansowe oraz ubezpieczenia i fundusze emerytalne | a | 4424 | 8 | 1 | 31 | 8 | 4 | 1 | 4185 | 3717 | 405 | 223 |
| | b | 4874 | 8 | 1 | 30 | 10 | 4 | 1 | 4589 | 4082 | 435 | 246 |
| | c | 450 | 0 | 0 | -1 | 2 | 0 | 0 | 404 | 365 | 30 | 23 |
| | d | 110,2 | 100,0 | 100,0 | 96,8 | 125,0 | 100,0 | 100,0 | 109,7 | 109,8 | 107,4 | 110,3 |
| Obsługa rynku nieruchomości^Δ | a | 19052 | 83 | 15 | 110 | 29 | 406 | 305 | 15883 | 13024 | 4286 | 2799 |
| | b | 20938 | 79 | 16 | 110 | 30 | 403 | 303 | 17603 | 14507 | 4441 | 2891 |
| | c | 1886 | -4 | 1 | 0 | 1 | -3 | -2 | 1720 | 1483 | 155 | 92 |
| | d | 109,9 | 95,2 | 106,7 | 100,0 | 103,4 | 99,3 | 99,3 | 110,8 | 111,4 | 103,6 | 103,3 |
| Działalność profesjonalna, naukowa i techniczna | a | 43246 | 100 | 24 | 372 | 74 | 132 | 47 | 38817 | 34024 | 6635 | 4232 |
| | b | 48012 | 95 | 22 | 383 | 82 | 132 | 47 | 42947 | 37703 | 7159 | 4625 |
| | c | 4766 | -5 | -2 | 11 | 8 | 0 | 0 | 4130 | 3679 | 524 | 393 |
| | d | 111,0 | 95,0 | 91,7 | 103,0 | 110,8 | 100,0 | 100,0 | 110,6 | 110,8 | 107,9 | 109,3 |

TABL.15 SPÓŁKI HANDLOWE WEDŁUG RODZAJU KAPITAŁU ORAZ SEKCJI I DZIAŁÓW
POLSKIEJ KLASYFIKACJI DZIAŁALNOŚCI (PKD) (cd.)

| WYSZCZEGÓLNIENIE | | Rodzaj kapitału | | | | | | | | | | |
|-----------------------------------------------------------------------------------------|----------|-----------------|----------------------------|------------------------------|----------------------------------------|-----------------------------|----------------------------------------|-------------------------|----------------------------------------|---------------|----------------------------------------|--------------|
| | | Skarbu Państwa | | państwowych osób prawnych | | samorządu terytorialnego | | prywatnego krajowego | | zagranicznego | | |
| | | razem | w tym jedno- osobowe | razem | w tym o jedno- rodnym rodzaju | razem | w tym o jedno- rodnym rodzaju | razem | w tym o jedno- rodnym rodzaju | razem | w tym o jedno- rodnym rodzaju | |
| a - 31.12.2013 r. b - 31.12.2014 r. c - przyrost d - 2013 = 100 | Ogółem | | | | | | | | | | | |
| Działalność prawnicza, rachunkowo-księgową i doradztwo podatkowe | a | 8670 | 1 | – | 17 | 5 | – | – | 8482 | 7832 | 394 | 181 |
| | b | 9636 | 1 | – | 19 | 5 | – | – | 9385 | 8632 | 441 | 204 |
| | c | 966 | 0 | – | 2 | 0 | – | – | 903 | 800 | 47 | 23 |
| | d | 111,1 | 100,0 | – | 111,8 | 100,0 | – | – | 110,6 | 110,2 | 111,9 | 112,7 |
| Działalność firm centralnych; doradztwo w zarządzaniu ^A | a | 15135 | 30 | 4 | 83 | 11 | 75 | 24 | 13052 | 11341 | 2901 | 2023 |
| | b | 17256 | 27 | 3 | 81 | 12 | 72 | 24 | 14772 | 12895 | 3207 | 2266 |
| | c | 2121 | -3 | -1 | -2 | 1 | -3 | 0 | 1720 | 1554 | 306 | 243 |
| | d | 114,0 | 90,0 | 75,0 | 97,6 | 109,1 | 96,0 | 100,0 | 113,2 | 113,7 | 110,5 | 112,0 |
| Działalność w zakresie architektury i inżynierii; badania i analizy techniczne | a | 8435 | 43 | 10 | 176 | 31 | 34 | 15 | 7620 | 6555 | 1318 | 742 |
| | b | 8878 | 41 | 9 | 178 | 33 | 34 | 15 | 8044 | 6926 | 1345 | 755 |
| | c | 443 | -2 | -1 | 2 | 2 | 0 | 0 | 424 | 371 | 27 | 13 |
| | d | 105,3 | 95,3 | 90,0 | 101,1 | 106,5 | 100,0 | 100,0 | 105,6 | 105,7 | 102,0 | 101,8 |
| Badania naukowe i prace rozwojowe | a | 1156 | 14 | 7 | 40 | 12 | 7 | 2 | 1040 | 834 | 169 | 90 |
| | b | 1314 | 14 | 7 | 46 | 16 | 10 | 2 | 1182 | 942 | 185 | 100 |
| | c | 158 | 0 | 0 | 6 | 4 | 3 | 0 | 142 | 108 | 16 | 10 |
| | d | 113,7 | 100,0 | 100,0 | 115,0 | 133,3 | 142,9 | 100,0 | 113,7 | 112,9 | 109,5 | 111,1 |
| Reklama, badanie rynku i opinii publicznej | a | 6329 | 7 | 1 | 24 | 6 | 3 | 3 | 5694 | 4922 | 1022 | 620 |
| | b | 6948 | 7 | 1 | 25 | 6 | 4 | 3 | 6228 | 5400 | 1094 | 683 |
| | c | 619 | 0 | 0 | 1 | 0 | 1 | 0 | 534 | 478 | 72 | 63 |
| | d | 109,8 | 100,0 | 100,0 | 104,2 | 100,0 | 133,3 | 100,0 | 109,4 | 109,7 | 107,0 | 110,2 |
| Pozostała działalność profesjonalna, naukowa i techniczna | a | 3401 | 5 | 2 | 31 | 9 | 13 | 3 | 2812 | 2432 | 827 | 573 |
| | b | 3841 | 5 | 2 | 33 | 10 | 12 | 3 | 3201 | 2782 | 882 | 614 |
| | c | 440 | 0 | 0 | 2 | 1 | -1 | 0 | 389 | 350 | 55 | 41 |
| | d | 112,9 | 100,0 | 100,0 | 106,5 | 111,1 | 92,3 | 100,0 | 113,8 | 114,4 | 106,7 | 107,2 |
| Działalność weterynaryjna | a | 120 | – | – | 1 | – | – | – | 117 | 108 | 4 | 3 |
| | b | 139 | – | – | 1 | – | – | – | 135 | 126 | 5 | 3 |
| | c | 19 | – | – | 0 | – | – | – | 18 | 18 | 1 | 0 |
| | d | 115,8 | – | – | 100,0 | – | – | – | 115,4 | 116,7 | 125,0 | 100,0 |
| Administrowanie i działalność wspierająca^A | a | 13617 | 13 | 2 | 93 | 29 | 52 | 31 | 11819 | 10104 | 2708 | 1724 |
| | b | 15381 | 11 | 2 | 98 | 34 | 52 | 32 | 13341 | 11440 | 2940 | 1884 |
| | c | 1764 | -2 | 0 | 5 | 5 | 0 | 1 | 1522 | 1336 | 232 | 160 |
| | d | 113,0 | 84,6 | 100,0 | 105,4 | 117,2 | 100,0 | 103,2 | 112,9 | 113,2 | 108,6 | 109,3 |
| Wynajem i dzierżawa | a | 2350 | 3 | 1 | 16 | 5 | 1 | – | 2055 | 1734 | 458 | 286 |
| | b | 2749 | 3 | 1 | 21 | 9 | 1 | – | 2419 | 2047 | 501 | 306 |
| | c | 399 | 0 | 0 | 5 | 4 | 0 | – | 364 | 313 | 43 | 20 |
| | d | 117,0 | 100,0 | 100,0 | 131,3 | 180,0 | 100,0 | – | 117,7 | 118,1 | 109,4 | 107,0 |
| Działalność związana z zatrudnieniem | a | 2266 | – | – | 4 | 1 | – | – | 1653 | 1266 | 881 | 610 |
| | b | 2639 | – | – | 5 | 1 | – | – | 1960 | 1512 | 958 | 661 |
| | c | 373 | – | – | 1 | 0 | – | – | 307 | 246 | 77 | 51 |
| | d | 116,5 | – | – | 125,0 | 100,0 | – | – | 118,6 | 119,4 | 108,7 | 108,4 |

TABL.15 SPÓŁKI HANDLOWE WEDŁUG RODZAJU KAPITAŁU ORAZ SEKCJI I DZIAŁÓW
POLSKIEJ KLASYFIKACJI DZIAŁALNOŚCI (PKD) (cd.)

| WYSZCZEGÓLNIENIE | | Rodzaj kapitału | | | | | | | | | | |
|----------------------------------------------------------------------------------------|----------|-----------------|--------------------|---------------------------|------------------------------|--------------------------|------------------------------|----------------------|------------------------------|---------------|------------------------------|--------------|
| | | Skarbu Państwa | | państwowych osób prawnych | | samorządu terytorialnego | | prywatnego krajowego | | zagranicznego | | |
| | | razem | w tym jednoosobowe | razem | w tym o jedno-rodnym rodzaju | razem | w tym o jedno-rodnym rodzaju | razem | w tym o jedno-rodnym rodzaju | razem | w tym o jedno-rodnym rodzaju | |
| a - 31.12.2013 r. b - 31.12.2014 r. c - przyrost d - 2013 = 100 | Ogółem | | | | | | | | | | | |
| Działalność związana z turystyką ^Δ | a | 2693 | 6 | 1 | 38 | 10 | 11 | 7 | 2298 | 1907 | 649 | 373 |
| | b | 2788 | 5 | 1 | 35 | 10 | 11 | 7 | 2363 | 1966 | 679 | 397 |
| | c | 95 | -1 | 0 | -3 | 0 | 0 | 0 | 65 | 59 | 30 | 24 |
| | d | 103,5 | 83,3 | 100,0 | 92,1 | 100,0 | 100,0 | 100,0 | 102,8 | 103,1 | 104,6 | 106,4 |
| Działalność detektywistyczna i ochroniarska | a | 1984 | – | – | 13 | 5 | 4 | 3 | 1930 | 1815 | 69 | 46 |
| | b | 2124 | – | – | 13 | 5 | 4 | 3 | 2060 | 1929 | 75 | 49 |
| | c | 140 | – | – | 0 | 0 | 0 | 0 | 130 | 114 | 6 | 3 |
| | d | 107,1 | – | – | 100,0 | 100,0 | 100,0 | 100,0 | 106,7 | 106,3 | 108,7 | 106,5 |
| Utrzymanie porządku w budynkach i zagospodarowanie zieleni ^Δ | a | 1513 | 2 | – | 11 | 4 | 21 | 15 | 1403 | 1253 | 149 | 89 |
| | b | 1745 | 1 | – | 14 | 5 | 21 | 16 | 1616 | 1452 | 159 | 99 |
| | c | 232 | -1 | – | 3 | 1 | 0 | 1 | 213 | 199 | 10 | 10 |
| | d | 115,3 | 50,0 | – | 127,3 | 125,0 | 100,0 | 106,7 | 115,2 | 115,9 | 106,7 | 111,2 |
| Administracyjna obsługa biur; wspomaganie działalności gospodarczej ^Δ | a | 2811 | 2 | – | 11 | 4 | 15 | 6 | 2480 | 2129 | 502 | 320 |
| | b | 3336 | 2 | – | 10 | 4 | 15 | 6 | 2923 | 2534 | 568 | 372 |
| | c | 525 | 0 | – | -1 | 0 | 0 | 0 | 443 | 405 | 66 | 52 |
| | d | 118,7 | 100,0 | – | 90,9 | 100,0 | 100,0 | 100,0 | 117,9 | 119,0 | 113,1 | 116,3 |
| Administracja publiczna i obrona narodowa; obowiązkowe zabezpieczenia społeczne | a | 52 | 1 | – | 4 | 1 | 4 | 2 | 49 | 36 | 3 | – |
| | b | 55 | 1 | – | 3 | 1 | 4 | 3 | 50 | 38 | 5 | 1 |
| | c | 3 | 0 | – | -1 | 0 | 0 | 1 | 1 | 2 | 2 | 1 |
| | d | 105,8 | 100,0 | – | 75,0 | 100,0 | 100,0 | 150,0 | 102,0 | 105,6 | 166,7 | x |
| Edukacja | a | 3880 | 5 | – | 33 | 11 | 23 | 12 | 3634 | 3192 | 446 | 219 |
| | b | 4297 | 5 | – | 31 | 11 | 22 | 11 | 4009 | 3531 | 478 | 237 |
| | c | 417 | 0 | – | -2 | 0 | -1 | -1 | 375 | 339 | 32 | 18 |
| | d | 110,7 | 100,0 | – | 93,9 | 100,0 | 95,7 | 91,7 | 110,3 | 110,6 | 107,2 | 108,2 |
| Opieka zdrowotna i pomoc społeczna | a | 7736 | 24 | 11 | 29 | 19 | 182 | 158 | 7301 | 6751 | 466 | 245 |
| | b | 8675 | 21 | 10 | 35 | 23 | 196 | 172 | 8192 | 7535 | 493 | 254 |
| | c | 939 | -3 | -1 | 6 | 4 | 14 | 14 | 891 | 784 | 27 | 9 |
| | d | 112,1 | 87,5 | 90,9 | 120,7 | 121,1 | 107,7 | 108,9 | 112,2 | 111,6 | 105,8 | 103,7 |
| Opieka zdrowotna | a | 7294 | 24 | 11 | 29 | 19 | 182 | 158 | 6882 | 6386 | 416 | 222 |
| | b | 8070 | 21 | 10 | 35 | 23 | 196 | 172 | 7624 | 7047 | 433 | 228 |
| | c | 776 | -3 | -1 | 6 | 4 | 14 | 14 | 742 | 661 | 17 | 6 |
| | d | 110,6 | 87,5 | 90,9 | 120,7 | 121,1 | 107,7 | 108,9 | 110,8 | 110,4 | 104,1 | 102,7 |
| Pomoc społeczna z zakwaterowaniem | a | 235 | – | – | – | – | – | – | 221 | 197 | 25 | 14 |
| | b | 303 | – | – | – | – | – | – | 284 | 253 | 29 | 16 |
| | c | 68 | – | – | – | – | – | – | 63 | 56 | 4 | 2 |
| | d | 128,9 | – | – | – | – | – | – | 128,5 | 128,4 | 116,0 | 114,3 |
| Pomoc społeczna bez zakwaterowania | a | 207 | – | – | – | – | – | – | 198 | 168 | 25 | 9 |
| | b | 302 | – | – | – | – | – | – | 284 | 235 | 31 | 10 |
| | c | 95 | – | – | – | – | – | – | 86 | 67 | 6 | 1 |
| | d | 145,9 | – | – | – | – | – | – | 143,4 | 139,9 | 124,0 | 111,1 |

TABL.15 SPÓŁKI HANDLOWE WEDŁUG RODZAJU KAPITAŁU ORAZ SEKCJI I DZIAŁÓW
POLSKIEJ KLASYFIKACJI DZIAŁALNOŚCI (PKD) (dok.)

| WYSZCZEGÓLNIENIE | | Rodzaj kapitału | | | | | | | | | | |
|---------------------------------------------------------------------------------------|----------|-----------------|--------------------|---------------------------|------------------------------|--------------------------|------------------------------|----------------------|------------------------------|---------------|------------------------------|--------------|
| | | Skarbu Państwa | | państwowych osób prawnych | | samorządu terytorialnego | | prywatnego krajowego | | zagranicznego | | |
| | | razem | w tym jednoosobowe | razem | w tym o jedno-rodnym rodzaju | razem | w tym o jedno-rodnym rodzaju | razem | w tym o jedno-rodnym rodzaju | razem | w tym o jedno-rodnym rodzaju | |
| a - 31.12.2013 r. b - 31.12.2014 r. c - przyrost d - 2013 = 100 | Ogółem | | | | | | | | | | | |
| Działalność związana z kulturą, rozrywką i rekreacją | a | 3411 | 6 | 4 | 43 | 6 | 124 | 87 | 3002 | 2517 | 561 | 306 |
| | b | 3749 | 6 | 4 | 44 | 7 | 126 | 91 | 3308 | 2796 | 593 | 325 |
| | c | 338 | 0 | 0 | 1 | 1 | 2 | 4 | 306 | 279 | 32 | 19 |
| | d | 109,9 | 100,0 | 100,0 | 102,3 | 116,7 | 101,6 | 104,6 | 110,2 | 111,1 | 105,7 | 106,2 |
| Działalność twórcza związana z kulturą i rozrywką | a | 571 | 1 | – | 4 | – | 4 | 3 | 509 | 440 | 100 | 59 |
| | b | 640 | 1 | – | 4 | – | 4 | 3 | 573 | 497 | 105 | 60 |
| | c | 69 | 0 | – | 0 | – | 0 | 0 | 64 | 57 | 5 | 1 |
| | d | 112,1 | 100,0 | – | 100,0 | – | 100,0 | 100,0 | 112,6 | 113,0 | 105,0 | 101,7 |
| Działalność bibliotek, archiwów, muzeów oraz pozostała działalność związana z kulturą | a | 327 | 2 | 2 | 13 | 3 | 8 | 7 | 306 | 279 | 19 | 9 |
| | b | 336 | 2 | 2 | 13 | 3 | 8 | 7 | 314 | 287 | 20 | 10 |
| | c | 9 | 0 | 0 | 0 | 0 | 0 | 0 | 8 | 8 | 1 | 1 |
| | d | 102,8 | 100,0 | 100,0 | 100,0 | 100,0 | 100,0 | 100,0 | 102,6 | 102,9 | 105,3 | 111,1 |
| Działalność związana z grami losowymi i zakładami wzajemnymi | a | 216 | 3 | 2 | 4 | 1 | 2 | – | 194 | 159 | 39 | 18 |
| | b | 233 | 3 | 2 | 4 | 1 | 2 | – | 210 | 173 | 42 | 18 |
| | c | 17 | 0 | 0 | 0 | 0 | 0 | – | 16 | 14 | 3 | 0 |
| | d | 107,9 | 100,0 | 100,0 | 100,0 | 100,0 | 100,0 | – | 108,2 | 108,8 | 107,7 | 100,0 |
| Działalność sportowa, rozrywkowa i rekreacyjna | a | 2297 | – | – | 22 | 2 | 110 | 77 | 1993 | 1639 | 403 | 220 |
| | b | 2540 | – | – | 23 | 3 | 112 | 81 | 2211 | 1839 | 426 | 237 |
| | c | 243 | – | – | 1 | 1 | 2 | 4 | 218 | 200 | 23 | 17 |
| | d | 110,6 | – | – | 104,5 | 150,0 | 101,8 | 105,2 | 110,9 | 112,2 | 105,7 | 107,7 |
| Pozostała działalność usługowa | a | 2562 | 1 | – | 29 | 7 | 13 | 6 | 2268 | 1974 | 461 | 276 |
| | b | 2916 | 1 | – | 29 | 7 | 15 | 7 | 2563 | 2262 | 497 | 311 |
| | c | 354 | 0 | – | 0 | 0 | 2 | 1 | 295 | 288 | 36 | 35 |
| | d | 113,8 | 100,0 | – | 100,0 | 100,0 | 115,4 | 116,7 | 113,0 | 114,6 | 107,8 | 112,7 |
| Działalność organizacji członkowskich | a | 56 | – | – | 2 | – | 1 | – | 52 | 46 | 6 | 3 |
| | b | 69 | – | – | 2 | – | 1 | – | 65 | 57 | 6 | 3 |
| | c | 13 | – | – | 0 | – | 0 | – | 13 | 11 | 0 | 0 |
| | d | 123,2 | – | – | 100,0 | – | 100,0 | – | 125,0 | 123,9 | 100,0 | 100,0 |
| Naprawa i konserwacja komputerów i artykułów użytku osobistego i domowego | a | 605 | 1 | – | 12 | 3 | 1 | – | 544 | 482 | 97 | 56 |
| | b | 658 | 1 | – | 12 | 3 | 1 | – | 583 | 523 | 107 | 67 |
| | c | 53 | 0 | – | 0 | 0 | 0 | – | 39 | 41 | 10 | 11 |
| | d | 108,8 | 100,0 | – | 100,0 | 100,0 | 100,0 | – | 107,2 | 108,5 | 110,3 | 119,6 |
| Pozostała indywidualna działalność usługowa | a | 1901 | – | – | 15 | 4 | 11 | 6 | 1672 | 1446 | 358 | 217 |
| | b | 2189 | – | – | 15 | 4 | 13 | 7 | 1915 | 1682 | 384 | 241 |
| | c | 288 | – | – | 0 | 0 | 2 | 1 | 243 | 236 | 26 | 24 |
| | d | 115,1 | – | – | 100,0 | 100,0 | 118,2 | 116,7 | 114,5 | 116,3 | 107,3 | 111,1 |
| Organizacje i zespoły eksterytorialne | a | – | – | – | – | – | – | – | – | – | – | – |
| | b | 1 | – | – | – | – | – | – | 1 | – | 1 | – |
| | c | 1 | – | – | – | – | – | – | 1 | – | 1 | – |
| | d | x | – | – | – | – | – | – | x | – | x | – |

TABL.16 SPÓŁKI HANDLOWE WEDŁUG RODZAJU KAPITAŁU, WOJEWÓDZTW I PODREGIONÓW (cd.)

| WYSZCZEGÓLNIENIE | | Rodzaj kapitału | | | | | | | | | | |
|--------------------|----------|-----------------|---------------------|---------------------------|------------------------------|--------------------------|------------------------------|----------------------|------------------------------|---------------|------------------------------|--------------|
| | | Skarbu Państwa | | państwowych osób prawnych | | samorządu terytorialnego | | prywatnego krajowego | | zagranicznego | | |
| | | razem | w tym jedno-osobowe | razem | w tym o jedno-rodnym rodzaju | razem | w tym o jedno-rodnym rodzaju | razem | w tym o jedno-rodnym rodzaju | razem | w tym o jedno-rodnym rodzaju | |
| a - 31.12.2013 r. | | | | | | | | | | | | |
| b - 31.12.2014 r. | | | | | | | | | | | | |
| c - przyrost | | | | | | | | | | | | |
| d - 2013 = 100 | | | | | | | | | | | | |
| Ogółem | | | | | | | | | | | | |
| grudziądzki | a | 1873 | 3 | 3 | 11 | 2 | 52 | 37 | 1699 | 1417 | 274 | 132 |
| | b | 1958 | 3 | 3 | 11 | 2 | 53 | 37 | 1784 | 1496 | 269 | 128 |
| | c | 85 | 0 | 0 | 0 | 0 | 1 | 0 | 85 | 79 | -5 | -4 |
| | d | 104,5 | 100,0 | 100,0 | 100,0 | 100,0 | 101,9 | 100,0 | 105,0 | 105,6 | 98,2 | 97,0 |
| włocławski | a | 3086 | 20 | 3 | 30 | 6 | 69 | 53 | 2863 | 2515 | 353 | 152 |
| | b | 3225 | 18 | 2 | 29 | 6 | 69 | 53 | 2992 | 2636 | 357 | 158 |
| | c | 139 | -2 | -1 | -1 | 0 | 0 | 0 | 129 | 121 | 4 | 6 |
| | d | 104,5 | 90,0 | 66,7 | 96,7 | 100,0 | 100,0 | 100,0 | 104,5 | 104,8 | 101,1 | 103,9 |
| Lubelskie | a | 10661 | 36 | 11 | 104 | 14 | 153 | 109 | 9808 | 8741 | 1322 | 707 |
| | b | 11381 | 35 | 10 | 104 | 14 | 153 | 110 | 10363 | 9243 | 1469 | 833 |
| | c | 720 | -1 | -1 | 0 | 0 | 0 | 1 | 555 | 502 | 147 | 126 |
| | d | 106,8 | 97,2 | 90,9 | 100,0 | 100,0 | 100,0 | 100,9 | 105,7 | 105,7 | 111,1 | 117,8 |
| <i>Podregiony:</i> | | | | | | | | | | | | |
| bialski | a | 1250 | 5 | 3 | 16 | 2 | 29 | 25 | 1084 | 947 | 219 | 135 |
| | b | 1334 | 5 | 3 | 16 | 2 | 30 | 26 | 1129 | 989 | 256 | 169 |
| | c | 84 | 0 | 0 | 0 | 0 | 1 | 1 | 45 | 42 | 37 | 34 |
| | d | 106,7 | 100,0 | 100,0 | 100,0 | 100,0 | 103,4 | 104,0 | 104,2 | 104,4 | 116,9 | 125,2 |
| chełmsko-zamojski | a | 1917 | 7 | 3 | 18 | 3 | 49 | 34 | 1785 | 1605 | 210 | 89 |
| | b | 1996 | 6 | 2 | 18 | 3 | 47 | 34 | 1847 | 1657 | 229 | 102 |
| | c | 79 | -1 | -1 | 0 | 0 | -2 | 0 | 62 | 52 | 19 | 13 |
| | d | 104,1 | 85,7 | 66,7 | 100,0 | 100,0 | 95,9 | 100,0 | 103,5 | 103,2 | 109,0 | 114,6 |
| lubelski | a | 6293 | 18 | 2 | 62 | 7 | 43 | 24 | 5855 | 5212 | 740 | 398 |
| | b | 6779 | 18 | 2 | 62 | 7 | 43 | 23 | 6239 | 5566 | 827 | 477 |
| | c | 486 | 0 | 0 | 0 | 0 | 0 | -1 | 384 | 354 | 87 | 79 |
| | d | 107,7 | 100,0 | 100,0 | 100,0 | 100,0 | 100,0 | 95,8 | 106,6 | 106,8 | 111,8 | 119,8 |
| puławski | a | 1201 | 6 | 3 | 8 | 2 | 32 | 26 | 1084 | 977 | 153 | 85 |
| | b | 1272 | 6 | 3 | 8 | 2 | 33 | 27 | 1148 | 1031 | 157 | 85 |
| | c | 71 | 0 | 0 | 0 | 0 | 1 | 1 | 64 | 54 | 4 | 0 |
| | d | 105,9 | 100,0 | 100,0 | 100,0 | 100,0 | 103,1 | 103,8 | 105,9 | 105,5 | 102,6 | 100,0 |
| Lubuskie | a | 8940 | 29 | 7 | 69 | 24 | 110 | 77 | 7121 | 5828 | 2778 | 1704 |
| | b | 9483 | 23 | 5 | 70 | 25 | 112 | 75 | 7611 | 6259 | 2839 | 1737 |
| | c | 543 | -6 | -2 | 1 | 1 | 2 | -2 | 490 | 431 | 61 | 33 |
| | d | 106,1 | 79,3 | 71,4 | 101,4 | 104,2 | 101,8 | 97,4 | 106,9 | 107,4 | 102,2 | 101,9 |
| <i>Podregiony:</i> | | | | | | | | | | | | |
| gorzowski | a | 3667 | 8 | 1 | 23 | 8 | 52 | 34 | 2763 | 2175 | 1355 | 858 |
| | b | 3820 | 5 | 1 | 24 | 8 | 56 | 33 | 2902 | 2288 | 1376 | 868 |
| | c | 153 | -3 | 0 | 1 | 0 | 4 | -1 | 139 | 113 | 21 | 10 |
| | d | 104,2 | 62,5 | 100,0 | 104,3 | 100,0 | 107,7 | 97,1 | 105,0 | 105,2 | 101,5 | 101,2 |

TABL.16 SPÓŁKI HANDLOWE WEDŁUG RODZAJU KAPITAŁU, WOJEWÓDZTW I PODREGIONÓW (cd.)

| WYSZCZEGÓLNIENIE | | Rodzaj kapitału | | | | | | | | | | |
|--------------------------------------------------------------------------|----------|-----------------|---------------------|---------------------------|-----------------------------|--------------------------|-----------------------------|----------------------|-----------------------------|---------------|-----------------------------|--------------|
| | | Skarbu Państwa | | państwowych osób prawnych | | samorządu terytorialnego | | prywatnego krajowego | | zagranicznego | | |
| | | razem | w tym jedno-osobowe | razem | w tym o jednorodnym rodzaju | razem | w tym o jednorodnym rodzaju | razem | w tym o jednorodnym rodzaju | razem | w tym o jednorodnym rodzaju | |
| a - 31.12.2013 r. b - 31.12.2014 r. c - przyrost d - 2013 = 100 | Ogółem | | | | | | | | | | | |
| zielonogórski | a | 5273 | 21 | 6 | 46 | 16 | 58 | 43 | 4358 | 3653 | 1423 | 846 |
| | b | 5663 | 18 | 4 | 46 | 17 | 56 | 42 | 4709 | 3971 | 1463 | 869 |
| | c | 390 | -3 | -2 | 0 | 1 | -2 | -1 | 351 | 318 | 40 | 23 |
| | d | 107,4 | 85,7 | 66,7 | 100,0 | 106,3 | 96,6 | 97,7 | 108,1 | 108,7 | 102,8 | 102,7 |
| Łódzkie | a | 17214 | 66 | 19 | 136 | 31 | 161 | 120 | 15166 | 13158 | 3076 | 1850 |
| | b | 18451 | 63 | 19 | 138 | 32 | 165 | 123 | 16329 | 14191 | 3166 | 1904 |
| | c | 1237 | -3 | 0 | 2 | 1 | 4 | 3 | 1163 | 1033 | 90 | 54 |
| | d | 107,2 | 95,5 | 100,0 | 101,5 | 103,2 | 102,5 | 102,5 | 107,7 | 107,9 | 102,9 | 102,9 |
| <i>Podregiony:</i> | | | | | | | | | | | | |
| łódzki | a | 2274 | 1 | – | 11 | 1 | 24 | 19 | 1928 | 1645 | 521 | 323 |
| | b | 2459 | 1 | – | 11 | 1 | 26 | 21 | 2095 | 1795 | 540 | 338 |
| | c | 185 | 0 | – | 0 | 0 | 2 | 2 | 167 | 150 | 19 | 15 |
| | d | 108,1 | 100,0 | – | 100,0 | 100,0 | 108,3 | 110,5 | 108,7 | 109,1 | 103,6 | 104,6 |
| m. Łódź | a | 10017 | 39 | 13 | 80 | 12 | 32 | 19 | 8847 | 7598 | 1857 | 1107 |
| | b | 10737 | 36 | 13 | 81 | 12 | 34 | 20 | 9524 | 8206 | 1912 | 1138 |
| | c | 720 | -3 | 0 | 1 | 0 | 2 | 1 | 677 | 608 | 55 | 31 |
| | d | 107,2 | 92,3 | 100,0 | 101,3 | 100,0 | 106,3 | 105,3 | 107,7 | 108,0 | 103,0 | 102,8 |
| piotrkowski | a | 1990 | 14 | 3 | 18 | 8 | 38 | 27 | 1752 | 1533 | 318 | 197 |
| | b | 2123 | 14 | 3 | 18 | 8 | 38 | 27 | 1881 | 1648 | 322 | 199 |
| | c | 133 | 0 | 0 | 0 | 0 | 0 | 0 | 129 | 115 | 4 | 2 |
| | d | 106,7 | 100,0 | 100,0 | 100,0 | 100,0 | 100,0 | 100,0 | 107,4 | 107,5 | 101,3 | 101,0 |
| sieradzki | a | 1581 | 4 | – | 11 | 4 | 36 | 30 | 1447 | 1328 | 171 | 99 |
| | b | 1698 | 4 | – | 12 | 5 | 36 | 30 | 1558 | 1421 | 178 | 103 |
| | c | 117 | 0 | – | 1 | 1 | 0 | 0 | 111 | 93 | 7 | 4 |
| | d | 107,4 | 100,0 | – | 109,1 | 125,0 | 100,0 | 100,0 | 107,7 | 107,0 | 104,1 | 104,0 |
| skierniewicki | a | 1352 | 8 | 3 | 16 | 6 | 31 | 25 | 1192 | 1054 | 209 | 124 |
| | b | 1434 | 8 | 3 | 16 | 6 | 31 | 25 | 1271 | 1121 | 214 | 126 |
| | c | 82 | 0 | 0 | 0 | 0 | 0 | 0 | 79 | 67 | 5 | 2 |
| | d | 106,1 | 100,0 | 100,0 | 100,0 | 100,0 | 100,0 | 100,0 | 106,6 | 106,4 | 102,4 | 101,6 |
| Małopolskie | a | 29436 | 100 | 20 | 282 | 55 | 214 | 142 | 26516 | 22987 | 4463 | 2655 |
| | b | 32096 | 94 | 20 | 277 | 55 | 221 | 147 | 28780 | 24919 | 4819 | 2910 |
| | c | 2660 | -6 | 0 | -5 | 0 | 7 | 5 | 2264 | 1932 | 356 | 255 |
| | d | 109,0 | 94,0 | 100,0 | 98,2 | 100,0 | 103,3 | 103,5 | 108,5 | 108,4 | 108,0 | 109,6 |
| <i>Podregiony:</i> | | | | | | | | | | | | |
| krakowski | a | 3329 | 11 | 4 | 19 | 5 | 40 | 30 | 3030 | 2636 | 470 | 254 |
| | b | 3657 | 11 | 4 | 20 | 4 | 43 | 32 | 3343 | 2907 | 479 | 260 |
| | c | 328 | 0 | 0 | 1 | -1 | 3 | 2 | 313 | 271 | 9 | 6 |
| | d | 109,9 | 100,0 | 100,0 | 105,3 | 80,0 | 107,5 | 106,7 | 110,3 | 110,3 | 101,9 | 102,4 |

TABL.16 SPÓŁKI HANDLOWE WEDŁUG RODZAJU KAPITAŁU, WOJEWÓDZTW I PODREGIONÓW (cd.)

| WYSZCZEGÓLNIENIE | | Ogółem | Rodzaj kapitału | | | | | | | | | |
|---------------------|-------------------|--------------|-----------------|---------------------|---------------------------|------------------------------|--------------------------|------------------------------|----------------------|------------------------------|---------------|------------------------------|
| | | | Skarbu Państwa | | państwowych osób prawnych | | samorządu terytorialnego | | prywatnego krajowego | | zagranicznego | |
| | | | razem | w tym jedno-osobowe | razem | w tym o jedno-rodnym rodzaju | razem | w tym o jedno-rodnym rodzaju | razem | w tym o jedno-rodnym rodzaju | razem | w tym o jedno-rodnym rodzaju |
| a - 31.12.2013 r. | b - 31.12.2014 r. | c - przyrost | d - 2013 = 100 | | | | | | | | | |
| warszawski | a | 5215 | 18 | 7 | 17 | 5 | 55 | 42 | 4716 | 4184 | 786 | 436 |
| wschodni | b | 5601 | 18 | 7 | 15 | 4 | 55 | 42 | 5078 | 4511 | 796 | 448 |
| | c | 386 | 0 | 0 | -2 | -1 | 0 | 0 | 362 | 327 | 10 | 12 |
| | d | 107,4 | 100,0 | 100,0 | 88,2 | 80,0 | 100,0 | 100,0 | 107,7 | 107,8 | 101,3 | 102,8 |
| warszawski | a | 12322 | 16 | 8 | 53 | 6 | 41 | 31 | 8837 | 7534 | 4303 | 3434 |
| zachodni | b | 13342 | 13 | 6 | 52 | 5 | 43 | 33 | 9523 | 8131 | 4633 | 3740 |
| | c | 1020 | -3 | -2 | -1 | -1 | 2 | 2 | 686 | 597 | 330 | 306 |
| | d | 108,3 | 81,3 | 75,0 | 98,1 | 83,3 | 104,9 | 106,5 | 107,8 | 107,9 | 107,7 | 108,9 |
| Opolskie | a | 6318 | 25 | 8 | 76 | 10 | 93 | 77 | 5389 | 4429 | 1461 | 820 |
| | b | 6676 | 23 | 8 | 78 | 11 | 99 | 82 | 5697 | 4697 | 1494 | 844 |
| | c | 358 | -2 | 0 | 2 | 1 | 6 | 5 | 308 | 268 | 33 | 24 |
| | d | 105,7 | 92,0 | 100,0 | 102,6 | 110,0 | 106,5 | 106,5 | 105,7 | 106,1 | 102,3 | 102,9 |
| <i>Podregiony:</i> | | | | | | | | | | | | |
| nyski | a | 1664 | 8 | 4 | 16 | 3 | 41 | 38 | 1461 | 1201 | 320 | 155 |
| | b | 1757 | 8 | 4 | 16 | 3 | 45 | 40 | 1542 | 1273 | 325 | 159 |
| | c | 93 | 0 | 0 | 0 | 0 | 4 | 2 | 81 | 72 | 5 | 4 |
| | d | 105,6 | 100,0 | 100,0 | 100,0 | 100,0 | 109,8 | 105,3 | 105,5 | 106,0 | 101,6 | 102,6 |
| opolski | a | 4654 | 17 | 4 | 60 | 7 | 52 | 39 | 3928 | 3228 | 1141 | 665 |
| | b | 4919 | 15 | 4 | 62 | 8 | 54 | 42 | 4155 | 3424 | 1169 | 685 |
| | c | 265 | -2 | 0 | 2 | 1 | 2 | 3 | 227 | 196 | 28 | 20 |
| | d | 105,7 | 88,2 | 100,0 | 103,3 | 114,3 | 103,8 | 107,7 | 105,8 | 106,1 | 102,5 | 103,0 |
| Podkarpackie | a | 9513 | 51 | 12 | 109 | 33 | 156 | 115 | 8580 | 7545 | 1308 | 758 |
| | b | 10452 | 45 | 10 | 103 | 32 | 159 | 118 | 9327 | 8168 | 1511 | 908 |
| | c | 939 | -6 | -2 | -6 | -1 | 3 | 3 | 747 | 623 | 203 | 150 |
| | d | 109,9 | 88,2 | 83,3 | 94,5 | 97,0 | 101,9 | 102,6 | 108,7 | 108,3 | 115,5 | 119,8 |
| <i>Podregiony:</i> | | | | | | | | | | | | |
| krośnieński | a | 1571 | 16 | 5 | 28 | 10 | 34 | 27 | 1436 | 1280 | 165 | 92 |
| | b | 1658 | 15 | 5 | 25 | 10 | 34 | 27 | 1518 | 1353 | 174 | 95 |
| | c | 87 | -1 | 0 | -3 | 0 | 0 | 0 | 82 | 73 | 9 | 3 |
| | d | 105,5 | 93,8 | 100,0 | 89,3 | 100,0 | 100,0 | 100,0 | 105,7 | 105,7 | 105,5 | 103,3 |
| przemyski | a | 1316 | 6 | 2 | 7 | 1 | 25 | 21 | 1094 | 951 | 303 | 198 |
| | b | 1438 | 4 | - | 7 | 1 | 28 | 23 | 1149 | 990 | 375 | 260 |
| | c | 122 | -2 | -2 | 0 | 0 | 3 | 2 | 55 | 39 | 72 | 62 |
| | d | 109,3 | 66,7 | x | 100,0 | 100,0 | 112,0 | 109,5 | 105,0 | 104,1 | 123,8 | 131,3 |
| rzeszowski | a | 4270 | 15 | 3 | 20 | 2 | 35 | 27 | 3949 | 3477 | 511 | 285 |
| | b | 4837 | 12 | 3 | 19 | 2 | 35 | 28 | 4418 | 3865 | 607 | 351 |
| | c | 567 | -3 | 0 | -1 | 0 | 0 | 1 | 469 | 388 | 96 | 66 |
| | d | 113,3 | 80,0 | 100,0 | 95,0 | 100,0 | 100,0 | 103,7 | 111,9 | 111,2 | 118,8 | 123,2 |
| tarnobrzeski | a | 2356 | 14 | 2 | 54 | 20 | 62 | 40 | 2101 | 1837 | 329 | 183 |
| | b | 2519 | 14 | 2 | 52 | 19 | 62 | 40 | 2242 | 1960 | 355 | 202 |
| | c | 163 | 0 | 0 | -2 | -1 | 0 | 0 | 141 | 123 | 26 | 19 |
| | d | 106,9 | 100,0 | 100,0 | 96,3 | 95,0 | 100,0 | 100,0 | 106,7 | 106,7 | 107,9 | 110,4 |

TABL.16 SPÓŁKI HANDLOWE WEDŁUG RODZAJU KAPITAŁU, WOJEWÓDZTW I PODREGIONÓW (cd.)

| WYSZCZEGÓLNIENIE | | Rodzaj kapitału | | | | | | | | | | |
|--------------------------------------------------------------------------|----------|-----------------|---------------------|---------------------------|-----------------------------|--------------------------|-----------------------------|----------------------|-----------------------------|---------------|-----------------------------|--------------|
| | | Skarbu Państwa | | państwowych osób prawnych | | samorządu terytorialnego | | prywatnego krajowego | | zagranicznego | | |
| | | razem | w tym jedno-osobowe | razem | w tym o jednorodnym rodzaju | razem | w tym o jednorodnym rodzaju | razem | w tym o jednorodnym rodzaju | razem | w tym o jednorodnym rodzaju | |
| a - 31.12.2013 r. b - 31.12.2014 r. c - przyrost d - 2013 = 100 | Ogółem | | | | | | | | | | | |
| Podlaskie | a | 5571 | 37 | 11 | 24 | 5 | 77 | 63 | 5150 | 4552 | 670 | 338 |
| | b | 5942 | 33 | 7 | 26 | 7 | 77 | 62 | 5439 | 4801 | 749 | 403 |
| | c | 371 | -4 | -4 | 2 | 2 | 0 | -1 | 289 | 249 | 79 | 65 |
| | d | 106,7 | 89,2 | 63,6 | 108,3 | 140,0 | 100,0 | 98,4 | 105,6 | 105,5 | 111,8 | 119,2 |
| <i>Podregiony:</i> | | | | | | | | | | | | |
| białostocki | a | 3710 | 23 | 4 | 14 | 2 | 27 | 21 | 3457 | 3056 | 435 | 224 |
| | b | 3975 | 21 | 3 | 16 | 4 | 27 | 20 | 3652 | 3224 | 501 | 280 |
| | c | 265 | -2 | -1 | 2 | 2 | 0 | -1 | 195 | 168 | 66 | 56 |
| | d | 107,1 | 91,3 | 75,0 | 114,3 | 200,0 | 100,0 | 95,2 | 105,6 | 105,5 | 115,2 | 125,0 |
| łomżyński | a | 996 | 9 | 6 | 4 | 1 | 29 | 26 | 921 | 807 | 110 | 41 |
| | b | 1052 | 7 | 3 | 4 | 1 | 29 | 26 | 974 | 852 | 117 | 44 |
| | c | 56 | -2 | -3 | 0 | 0 | 0 | 0 | 53 | 45 | 7 | 3 |
| | d | 105,6 | 77,8 | 50,0 | 100,0 | 100,0 | 100,0 | 100,0 | 105,8 | 105,6 | 106,4 | 107,3 |
| suwalski | a | 865 | 5 | 1 | 6 | 2 | 21 | 16 | 772 | 689 | 125 | 73 |
| | b | 915 | 5 | 1 | 6 | 2 | 21 | 16 | 813 | 725 | 131 | 79 |
| | c | 50 | 0 | 0 | 0 | 0 | 0 | 0 | 41 | 36 | 6 | 6 |
| | d | 105,8 | 100,0 | 100,0 | 100,0 | 100,0 | 100,0 | 100,0 | 105,3 | 105,2 | 104,8 | 108,2 |
| Pomorskie | a | 26431 | 74 | 14 | 314 | 39 | 228 | 162 | 23699 | 20182 | 4555 | 2492 |
| | b | 27960 | 67 | 14 | 312 | 40 | 226 | 161 | 25134 | 21442 | 4678 | 2573 |
| | c | 1529 | -7 | 0 | -2 | 1 | -2 | -1 | 1435 | 1260 | 123 | 81 |
| | d | 105,8 | 90,5 | 100,0 | 99,4 | 102,6 | 99,1 | 99,4 | 106,1 | 106,2 | 102,7 | 103,3 |
| <i>Podregiony:</i> | | | | | | | | | | | | |
| gdański | a | 3878 | 3 | 1 | 24 | 4 | 47 | 36 | 3568 | 3087 | 568 | 265 |
| | b | 4159 | 2 | 1 | 23 | 3 | 47 | 36 | 3839 | 3331 | 585 | 273 |
| | c | 281 | -1 | 0 | -1 | -1 | 0 | 0 | 271 | 244 | 17 | 8 |
| | d | 107,2 | 66,7 | 100,0 | 95,8 | 75,0 | 100,0 | 100,0 | 107,6 | 107,9 | 103,0 | 103,0 |
| śląski | a | 2658 | 11 | 1 | 31 | 5 | 65 | 53 | 2294 | 1892 | 576 | 301 |
| | b | 2755 | 11 | 1 | 31 | 5 | 63 | 51 | 2389 | 1987 | 575 | 305 |
| | c | 97 | 0 | 0 | 0 | 0 | -2 | -2 | 95 | 95 | -1 | 4 |
| | d | 103,6 | 100,0 | 100,0 | 100,0 | 100,0 | 96,9 | 96,2 | 104,1 | 105,0 | 99,8 | 101,3 |
| starogardzki | a | 2324 | 10 | 4 | 24 | 2 | 57 | 42 | 2077 | 1758 | 378 | 197 |
| | b | 2420 | 10 | 4 | 24 | 2 | 57 | 42 | 2168 | 1845 | 380 | 201 |
| | c | 96 | 0 | 0 | 0 | 0 | 0 | 0 | 91 | 87 | 2 | 4 |
| | d | 104,1 | 100,0 | 100,0 | 100,0 | 100,0 | 100,0 | 100,0 | 104,4 | 104,9 | 100,5 | 102,0 |
| trójmiejski | a | 17571 | 50 | 8 | 235 | 28 | 59 | 31 | 15760 | 13445 | 3033 | 1729 |
| | b | 18626 | 44 | 8 | 234 | 30 | 59 | 32 | 16738 | 14279 | 3138 | 1794 |
| | c | 1055 | -6 | 0 | -1 | 2 | 0 | 1 | 978 | 834 | 105 | 65 |
| | d | 106,0 | 88,0 | 100,0 | 99,6 | 107,1 | 100,0 | 103,2 | 106,2 | 106,2 | 103,5 | 103,8 |

TABL.16 SPÓŁKI HANDLOWE WEDŁUG RODZAJU KAPITAŁU, WOJEWÓDZTW I PODREGIONÓW (cd.)

| WYSZCZEGÓLNIENIE | | Rodzaj kapitału | | | | | | | | | | |
|--------------------|-------|-----------------|---------------------|---------------------------|------------------------------|--------------------------|------------------------------|----------------------|------------------------------|---------------|------------------------------|--|
| | | Skarbu Państwa | | państwowych osób prawnych | | samorządu terytorialnego | | prywatnego krajowego | | zagranicznego | | |
| | | razem | w tym jedno-osobowe | razem | w tym o jedno-rodnym rodzaju | razem | w tym o jedno-rodnym rodzaju | razem | w tym o jedno-rodnym rodzaju | razem | w tym o jedno-rodnym rodzaju | |
| a - 31.12.2013 r. | | | | | | | | | | | | |
| b - 31.12.2014 r. | | | | | | | | | | | | |
| c - przyrost | | | | | | | | | | | | |
| d - 2013 = 100 | | | | | | | | | | | | |
| Śląskie | | Ogółem | | | | | | | | | | |
| a | 40760 | 162 | 50 | 498 | 135 | 322 | 194 | 36552 | 31763 | 6428 | 3770 | |
| b | 43862 | 152 | 47 | 491 | 133 | 320 | 195 | 39414 | 34318 | 6704 | 3980 | |
| c | 3102 | -10 | -3 | -7 | -2 | -2 | 1 | 2862 | 2555 | 276 | 210 | |
| d | 107,6 | 93,8 | 94,0 | 98,6 | 98,5 | 99,4 | 100,5 | 107,8 | 108,0 | 104,3 | 105,6 | |
| <i>Podregiony:</i> | | | | | | | | | | | | |
| bielski | | | | | | | | | | | | |
| a | 5909 | 30 | 8 | 64 | 24 | 47 | 28 | 5094 | 4402 | 1173 | 746 | |
| b | 6343 | 29 | 8 | 63 | 22 | 49 | 30 | 5481 | 4752 | 1224 | 787 | |
| c | 434 | -1 | 0 | -1 | -2 | 2 | 2 | 387 | 350 | 51 | 41 | |
| d | 107,3 | 96,7 | 100,0 | 98,4 | 91,7 | 104,3 | 107,1 | 107,6 | 108,0 | 104,3 | 105,5 | |
| bytomski | | | | | | | | | | | | |
| a | 2997 | 15 | 6 | 38 | 8 | 34 | 19 | 2740 | 2374 | 432 | 219 | |
| b | 3274 | 14 | 6 | 36 | 7 | 30 | 16 | 3015 | 2626 | 440 | 225 | |
| c | 277 | -1 | 0 | -2 | -1 | -4 | -3 | 275 | 252 | 8 | 6 | |
| d | 109,2 | 93,3 | 100,0 | 94,7 | 87,5 | 88,2 | 84,2 | 110,0 | 110,6 | 101,9 | 102,7 | |
| częstochoowski | | | | | | | | | | | | |
| a | 3718 | 14 | 5 | 42 | 6 | 23 | 18 | 3364 | 2920 | 589 | 318 | |
| b | 3970 | 13 | 5 | 42 | 4 | 23 | 18 | 3591 | 3131 | 606 | 338 | |
| c | 252 | -1 | 0 | 0 | -2 | 0 | 0 | 227 | 211 | 17 | 20 | |
| d | 106,8 | 92,9 | 100,0 | 100,0 | 66,7 | 100,0 | 100,0 | 106,7 | 107,2 | 102,9 | 106,3 | |
| gliwicki | | | | | | | | | | | | |
| a | 4634 | 22 | 7 | 82 | 30 | 37 | 22 | 4151 | 3634 | 739 | 416 | |
| b | 4936 | 19 | 4 | 80 | 29 | 37 | 22 | 4453 | 3879 | 761 | 419 | |
| c | 302 | -3 | -3 | -2 | -1 | 0 | 0 | 302 | 245 | 22 | 3 | |
| d | 106,5 | 86,4 | 57,1 | 97,6 | 96,7 | 100,0 | 100,0 | 107,3 | 106,7 | 103,0 | 100,7 | |
| katowicki | | | | | | | | | | | | |
| a | 11980 | 46 | 14 | 145 | 37 | 60 | 29 | 10820 | 9260 | 1785 | 1066 | |
| b | 12941 | 44 | 14 | 141 | 39 | 59 | 28 | 11680 | 10034 | 1897 | 1155 | |
| c | 961 | -2 | 0 | -4 | 2 | -1 | -1 | 860 | 774 | 112 | 89 | |
| d | 108,0 | 95,7 | 100,0 | 97,2 | 105,4 | 98,3 | 96,6 | 107,9 | 108,4 | 106,3 | 108,3 | |
| rybnicki | | | | | | | | | | | | |
| a | 3442 | 11 | 4 | 48 | 13 | 34 | 25 | 3147 | 2778 | 475 | 248 | |
| b | 3689 | 11 | 4 | 47 | 13 | 34 | 25 | 3378 | 2996 | 494 | 263 | |
| c | 247 | 0 | 0 | -1 | 0 | 0 | 0 | 231 | 218 | 19 | 15 | |
| d | 107,2 | 100,0 | 100,0 | 97,9 | 100,0 | 100,0 | 100,0 | 107,3 | 107,8 | 104,0 | 106,0 | |
| sosnowiecki | | | | | | | | | | | | |
| a | 4835 | 17 | 4 | 55 | 9 | 50 | 28 | 4344 | 3880 | 687 | 442 | |
| b | 5210 | 16 | 4 | 56 | 11 | 50 | 30 | 4693 | 4187 | 713 | 462 | |
| c | 375 | -1 | 0 | 1 | 2 | 0 | 2 | 349 | 307 | 26 | 20 | |
| d | 107,8 | 94,1 | 100,0 | 101,8 | 122,2 | 100,0 | 107,1 | 108,0 | 107,9 | 103,8 | 104,5 | |
| tyski | | | | | | | | | | | | |
| a | 3245 | 7 | 2 | 24 | 8 | 37 | 25 | 2892 | 2515 | 548 | 315 | |
| b | 3499 | 6 | 2 | 26 | 8 | 38 | 26 | 3123 | 2713 | 569 | 331 | |
| c | 254 | -1 | 0 | 2 | 0 | 1 | 1 | 231 | 198 | 21 | 16 | |
| d | 107,8 | 85,7 | 100,0 | 108,3 | 100,0 | 102,7 | 104,0 | 108,0 | 107,9 | 103,8 | 105,1 | |

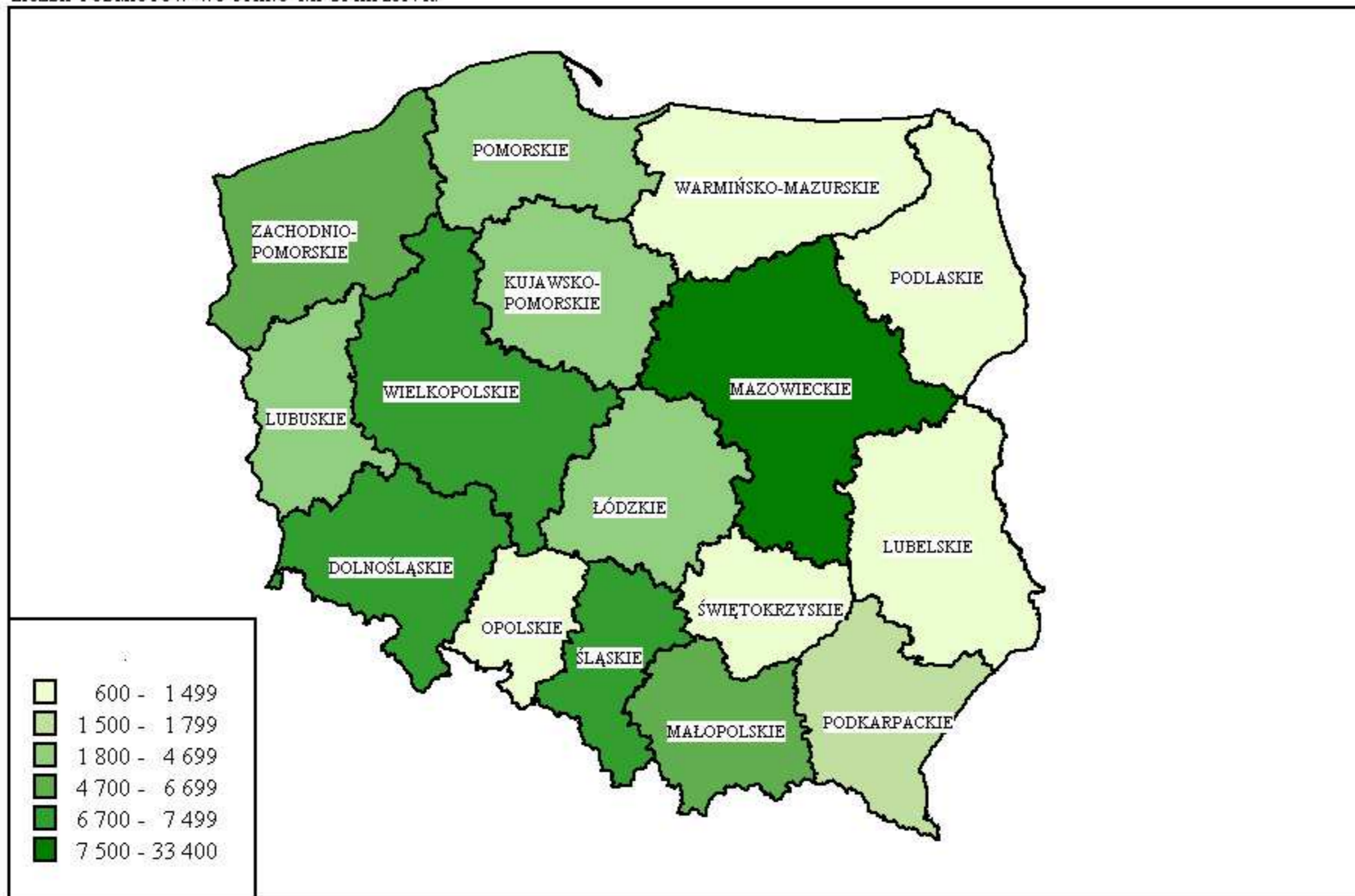
TABL.16 SPÓŁKI HANDLOWE WEDŁUG RODZAJU KAPITAŁU, WOJEWÓDZTW I PODREGIONÓW (cd.)

| WYSZCZEGÓLNIENIE | | Rodzaj kapitału | | | | | | | | | | |
|--------------------------------------------------------------------------|----------|-----------------|---------------------|---------------------------|-----------------------------|--------------------------|-----------------------------|----------------------|-----------------------------|---------------|-----------------------------|--------------|
| | | Skarbu Państwa | | państwowych osób prawnych | | samorządu terytorialnego | | prywatnego krajowego | | zagranicznego | | |
| | | razem | w tym jedno-osobowe | razem | w tym o jednorodnym rodzaju | razem | w tym o jednorodnym rodzaju | razem | w tym o jednorodnym rodzaju | razem | w tym o jednorodnym rodzaju | |
| a - 31.12.2013 r. b - 31.12.2014 r. c - przyrost d - 2013 = 100 | Ogółem | | | | | | | | | | | |
| Świętokrzyskie | a | 5641 | 37 | 14 | 63 | 12 | 90 | 72 | 5252 | 4611 | 608 | 285 |
| | b | 6014 | 35 | 11 | 60 | 11 | 92 | 73 | 5596 | 4915 | 641 | 307 |
| | c | 373 | -2 | -3 | -3 | -1 | 2 | 1 | 344 | 304 | 33 | 22 |
| | d | 106,6 | 94,6 | 78,6 | 95,2 | 91,7 | 102,2 | 101,4 | 106,5 | 106,6 | 105,4 | 107,7 |
| <i>Podregiony:</i> | | | | | | | | | | | | |
| kielecki | a | 4538 | 31 | 10 | 53 | 10 | 56 | 43 | 4232 | 3700 | 507 | 237 |
| | b | 4843 | 30 | 9 | 52 | 9 | 54 | 41 | 4513 | 3949 | 535 | 257 |
| | c | 305 | -1 | -1 | -1 | -1 | -2 | -2 | 281 | 249 | 28 | 20 |
| | d | 106,7 | 96,8 | 90,0 | 98,1 | 90,0 | 96,4 | 95,3 | 106,6 | 106,7 | 105,5 | 108,4 |
| sandomiersko-jędrzejowski | a | 1103 | 6 | 4 | 10 | 2 | 34 | 29 | 1020 | 911 | 101 | 48 |
| | b | 1171 | 5 | 2 | 8 | 2 | 38 | 32 | 1083 | 966 | 106 | 50 |
| | c | 68 | -1 | -2 | -2 | 0 | 4 | 3 | 63 | 55 | 5 | 2 |
| | d | 106,2 | 83,3 | 50,0 | 80,0 | 100,0 | 111,8 | 110,3 | 106,2 | 106,0 | 105,0 | 104,2 |
| Warmińsko-mazurskie | a | 7321 | 28 | 11 | 82 | 22 | 172 | 150 | 6667 | 5830 | 1026 | 464 |
| | b | 7632 | 27 | 11 | 84 | 23 | 178 | 153 | 6969 | 6101 | 1039 | 464 |
| | c | 311 | -1 | 0 | 2 | 1 | 6 | 3 | 302 | 271 | 13 | 0 |
| | d | 104,2 | 96,4 | 100,0 | 102,4 | 104,5 | 103,5 | 102,0 | 104,5 | 104,6 | 101,3 | 100,0 |
| <i>Podregiony:</i> | | | | | | | | | | | | |
| elbląski | a | 2318 | 5 | 4 | 29 | 10 | 61 | 53 | 2080 | 1831 | 332 | 171 |
| | b | 2382 | 5 | 4 | 29 | 10 | 64 | 55 | 2146 | 1894 | 330 | 167 |
| | c | 64 | 0 | 0 | 0 | 0 | 3 | 2 | 66 | 63 | -2 | -4 |
| | d | 102,8 | 100,0 | 100,0 | 100,0 | 100,0 | 104,9 | 103,8 | 103,2 | 103,4 | 99,4 | 97,7 |
| elcki | a | 952 | 1 | - | 4 | - | 38 | 35 | 873 | 759 | 131 | 43 |
| | b | 989 | 1 | - | 5 | - | 39 | 36 | 910 | 791 | 131 | 40 |
| | c | 37 | 0 | - | 1 | - | 1 | 1 | 37 | 32 | 0 | -3 |
| | d | 103,9 | 100,0 | - | 125,0 | - | 102,6 | 102,9 | 104,2 | 104,2 | 100,0 | 93,0 |
| olsztyński | a | 4051 | 22 | 7 | 49 | 12 | 73 | 62 | 3714 | 3240 | 563 | 250 |
| | b | 4261 | 21 | 7 | 50 | 13 | 75 | 62 | 3913 | 3416 | 578 | 257 |
| | c | 210 | -1 | 0 | 1 | 1 | 2 | 0 | 199 | 176 | 15 | 7 |
| | d | 105,2 | 95,5 | 100,0 | 102,0 | 108,3 | 102,7 | 100,0 | 105,4 | 105,4 | 102,7 | 102,8 |
| Wielkopolskie | a | 36665 | 99 | 38 | 397 | 100 | 301 | 224 | 32394 | 27376 | 6635 | 3862 |
| | b | 40486 | 93 | 36 | 403 | 103 | 307 | 229 | 35805 | 30363 | 6983 | 4119 |
| | c | 3821 | -6 | -2 | 6 | 3 | 6 | 5 | 3411 | 2987 | 348 | 257 |
| | d | 110,4 | 93,9 | 94,7 | 101,5 | 103,0 | 102,0 | 102,2 | 110,5 | 110,9 | 105,2 | 106,7 |
| <i>Podregiony:</i> | | | | | | | | | | | | |
| kaliski | a | 3658 | 13 | 3 | 34 | 7 | 74 | 56 | 3365 | 2883 | 508 | 217 |
| | b | 3949 | 12 | 3 | 34 | 7 | 76 | 58 | 3638 | 3125 | 519 | 224 |
| | c | 291 | -1 | 0 | 0 | 0 | 2 | 2 | 273 | 242 | 11 | 7 |
| | d | 108,0 | 92,3 | 100,0 | 100,0 | 100,0 | 102,7 | 103,6 | 108,1 | 108,4 | 102,2 | 103,2 |

TABL.16 SPÓŁKI HANDLOWE WEDŁUG RODZAJU KAPITAŁU, WOJEWÓDZTW I PODREGIONÓW (dok.)

| WYSZCZEGÓLNIENIE | | Rodzaj kapitału | | | | | | | | | | |
|----------------------------|----------|-----------------|---------------------|---------------------------|------------------------------|--------------------------|------------------------------|----------------------|------------------------------|---------------|------------------------------|--------------|
| | | Skarbu Państwa | | państwowych osób prawnych | | samorządu terytorialnego | | prywatnego krajowego | | zagranicznego | | |
| | | razem | w tym jedno-osobowe | razem | w tym o jedno-rodnym rodzaju | razem | w tym o jedno-rodnym rodzaju | razem | w tym o jedno-rodnym rodzaju | razem | w tym o jedno-rodnym rodzaju | |
| a - 31.12.2013 r. | Ogółem | | | | | | | | | | | |
| b - 31.12.2014 r. | | | | | | | | | | | | |
| c - przyrost | | | | | | | | | | | | |
| d - 2013 = 100 | | | | | | | | | | | | |
| koniński | a | 2964 | 14 | 6 | 35 | 13 | 49 | 39 | 2603 | 2240 | 518 | 298 |
| | b | 3139 | 14 | 6 | 34 | 12 | 50 | 39 | 2766 | 2386 | 522 | 300 |
| | c | 175 | 0 | 0 | -1 | -1 | 1 | 0 | 163 | 146 | 4 | 2 |
| | d | 105,9 | 100,0 | 100,0 | 97,1 | 92,3 | 102,0 | 100,0 | 106,3 | 106,5 | 100,8 | 100,7 |
| leszczyński | a | 3365 | 22 | 8 | 36 | 7 | 35 | 29 | 2973 | 2510 | 638 | 344 |
| | b | 3608 | 20 | 7 | 34 | 7 | 35 | 29 | 3206 | 2716 | 654 | 351 |
| | c | 243 | -2 | -1 | -2 | 0 | 0 | 0 | 233 | 206 | 16 | 7 |
| | d | 107,2 | 90,9 | 87,5 | 94,4 | 100,0 | 100,0 | 100,0 | 107,8 | 108,2 | 102,5 | 102,0 |
| pilski | a | 1913 | 11 | 5 | 24 | 6 | 56 | 36 | 1673 | 1407 | 342 | 188 |
| | b | 2016 | 11 | 5 | 24 | 6 | 56 | 36 | 1769 | 1485 | 342 | 187 |
| | c | 103 | 0 | 0 | 0 | 0 | 0 | 0 | 96 | 78 | 0 | -1 |
| | d | 105,4 | 100,0 | 100,0 | 100,0 | 100,0 | 100,0 | 100,0 | 105,7 | 105,5 | 100,0 | 99,5 |
| poznański | a | 6417 | 10 | 5 | 37 | 7 | 53 | 49 | 5548 | 4637 | 1348 | 801 |
| | b | 7107 | 10 | 5 | 36 | 7 | 57 | 52 | 6201 | 5189 | 1371 | 814 |
| | c | 690 | 0 | 0 | -1 | 0 | 4 | 3 | 653 | 552 | 23 | 13 |
| | d | 110,8 | 100,0 | 100,0 | 97,3 | 100,0 | 107,5 | 106,1 | 111,8 | 111,9 | 101,7 | 101,6 |
| m. Poznań | a | 18348 | 29 | 11 | 231 | 60 | 34 | 15 | 16232 | 13699 | 3281 | 2014 |
| | b | 20667 | 26 | 10 | 241 | 64 | 33 | 15 | 18225 | 15462 | 3575 | 2243 |
| | c | 2319 | -3 | -1 | 10 | 4 | -1 | 0 | 1993 | 1763 | 294 | 229 |
| | d | 112,6 | 89,7 | 90,9 | 104,3 | 106,7 | 97,1 | 100,0 | 112,3 | 112,9 | 109,0 | 111,4 |
| Zachodnio-pomorskie | a | 16479 | 45 | 16 | 191 | 53 | 216 | 140 | 13682 | 10735 | 4715 | 2550 |
| | b | 17464 | 45 | 16 | 193 | 51 | 220 | 144 | 14554 | 11491 | 4832 | 2618 |
| | c | 985 | 0 | 0 | 2 | -2 | 4 | 4 | 872 | 756 | 117 | 68 |
| | d | 106,0 | 100,0 | 100,0 | 101,0 | 96,2 | 101,9 | 102,9 | 106,4 | 107,0 | 102,5 | 102,7 |
| <i>Podregiony:</i> | | | | | | | | | | | | |
| koszaliński | a | 3907 | 13 | 8 | 38 | 11 | 74 | 63 | 3333 | 2622 | 1042 | 484 |
| | b | 4120 | 12 | 7 | 41 | 11 | 79 | 67 | 3523 | 2784 | 1060 | 491 |
| | c | 213 | -1 | -1 | 3 | 0 | 5 | 4 | 190 | 162 | 18 | 7 |
| | d | 105,5 | 92,3 | 87,5 | 107,9 | 100,0 | 106,8 | 106,3 | 105,7 | 106,2 | 101,7 | 101,4 |
| stargardzki | a | 2032 | 5 | – | 20 | 6 | 48 | 36 | 1639 | 1217 | 684 | 347 |
| | b | 2169 | 6 | 1 | 19 | 6 | 46 | 35 | 1759 | 1318 | 709 | 362 |
| | c | 137 | 1 | 1 | -1 | 0 | -2 | -1 | 120 | 101 | 25 | 15 |
| | d | 106,7 | 120,0 | x | 95,0 | 100,0 | 95,8 | 97,2 | 107,3 | 108,3 | 103,7 | 104,3 |
| m. Szczecin | a | 8124 | 22 | 7 | 100 | 27 | 51 | 14 | 6783 | 5454 | 2191 | 1276 |
| | b | 8633 | 22 | 7 | 101 | 26 | 51 | 14 | 7241 | 5859 | 2242 | 1309 |
| | c | 509 | 0 | 0 | 1 | -1 | 0 | 0 | 458 | 405 | 51 | 33 |
| | d | 106,3 | 100,0 | 100,0 | 101,0 | 96,3 | 100,0 | 100,0 | 106,8 | 107,4 | 102,3 | 102,6 |
| szczeciński | a | 2416 | 5 | 1 | 33 | 9 | 43 | 27 | 1927 | 1442 | 798 | 443 |
| | b | 2542 | 5 | 1 | 32 | 8 | 44 | 28 | 2031 | 1530 | 821 | 456 |
| | c | 126 | 0 | 0 | -1 | -1 | 1 | 1 | 104 | 88 | 23 | 13 |
| | d | 105,2 | 100,0 | 100,0 | 97,0 | 88,9 | 102,3 | 103,7 | 105,4 | 106,1 | 102,9 | 102,9 |

SPÓŁKI HANDLOWE Z UDZIAŁEM KAPITAŁU ZAGRANICZNEGO LICZBA PODMIOTÓW WG STANU NA 31 XII 2014 R.



Uwaga: przedziały utworzono przy użyciu metody podziału naturalnego (faktyczna liczba podmiotów danego województwa jak najmniej różni się od średniej przedziału).

SPÓŁKI HANDLOWE Z UDZIAŁEM SKARBU PAŃSTWA

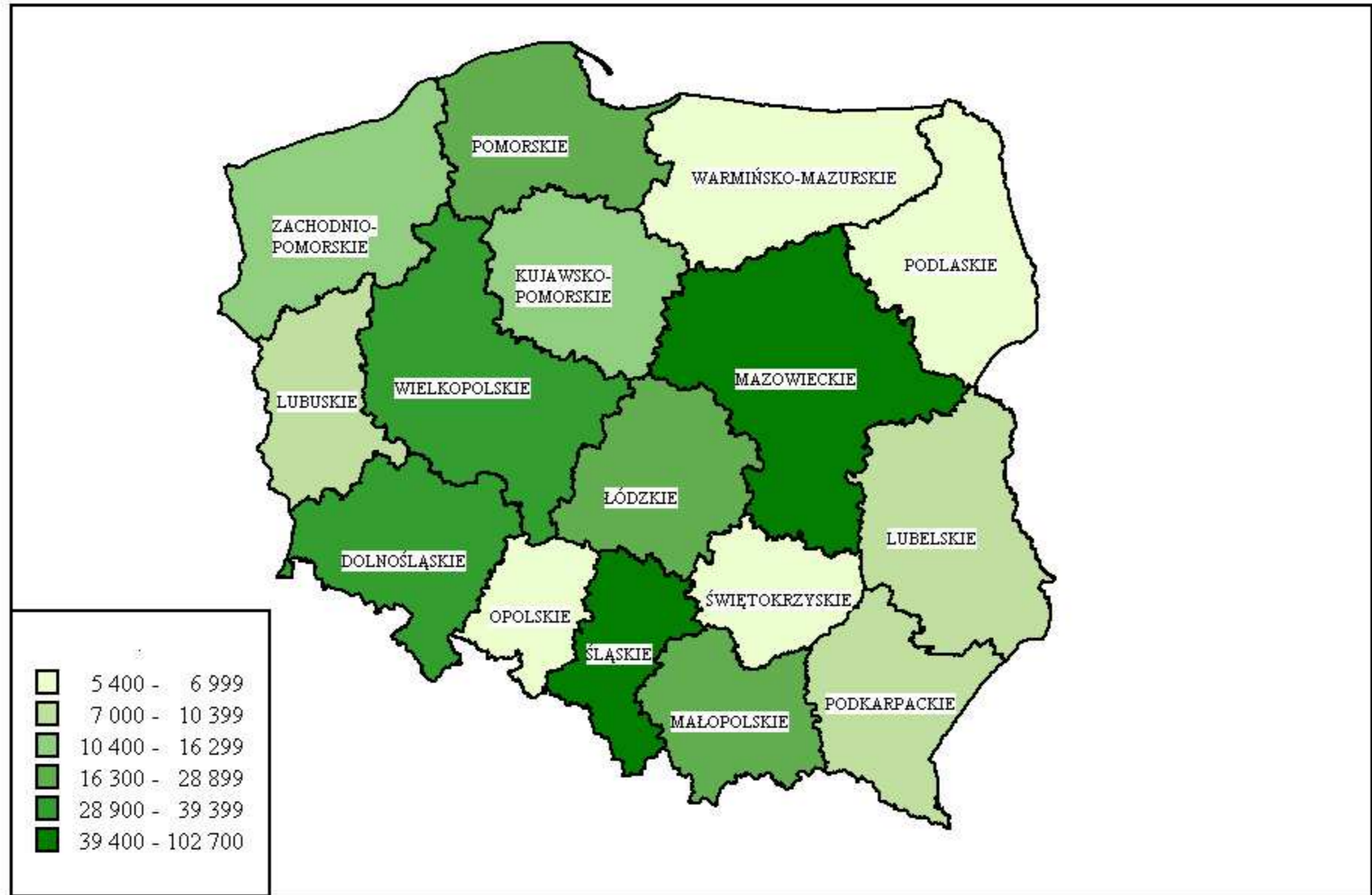
LICZBA PODMIOTÓW WG STANU NA 31 XII 2014 R.



Uwaga: przedziały utworzono przy użyciu metody podziału naturalnego (faktyczna liczba podmiotów danego województwa jak najmniej różni się od średniej przedziału).

SPÓŁKI HANDLOWE Z UDZIAŁEM KAPITAŁU PRYWATNEGO KRAJOWEGO

LICZBA PODMIOTÓW WG STANU NA 31 XII 2014 R.



Uwaga: przedziały utworzono przy użyciu metody podziału naturalnego (faktyczna liczba podmiotów danego województwa jak najmniej różni się od średniej przedziału).

TABL.17 OSOBY FIZYCZNE PROWADZĄCE DZIAŁALNOŚĆ GOSPODARCZĄ WEDŁUG SEKCJI PKD

| Lp. | Wyszczególnienie a - 31.12.2013 r. b - 31.12.2014 r. c - 2013 = 100 | Ogółem | Rolnictwo, leśnictwo, łowiectwo i rybactwo | Przemysł | | Budownictwo | Handel; naprawa pojazdów samochodo- wych ^Δ | Transport i gospodarka magazynowa | Zakwate- rowanie i gastro- nomia ^Δ |
|-----|------------------------------------------------------------------------------|-------------------------------|-----------------------------------------------------|---------------|------------------------------------|---------------|-------------------------------------------------------------------|-----------------------------------------|--------------------------------------------------------|
| | | | | razem | w tym | | | | |
| | | | | | przetwó- rstwo prze- mysłowe | | | | |
| 1 | POLSKA | a 2961733 | 73385 | 287266 | 275519 | 406133 | 839004 | 227480 | 97170 |
| 2 | | b 2961239¹³ | 58221 | 289268 | 277343 | 404505 | 827639 | 226336 | 97727 |
| 3 | | c 100,0 | 79,3 | 100,7 | 100,7 | 99,6 | 98,6 | 99,5 | 100,6 |
| 4 | Dolnośląskie | a 235474 | 4696 | 19248 | 18470 | 34018 | 65898 | 17492 | 7600 |
| 5 | | b 234473 | 3417 | 19339 | 18545 | 33621 | 64755 | 17292 | 7599 |
| 6 | | c 99,6 | 72,8 | 100,5 | 100,4 | 98,8 | 98,3 | 98,9 | 100,0 |
| 7 | Kujawsko-pomorskie | a 143173 | 3879 | 13763 | 13006 | 19350 | 41772 | 11500 | 3533 |
| 8 | | b 142201 | 3091 | 13720 | 12941 | 19213 | 40910 | 11473 | 3517 |
| 9 | | c 99,3 | 79,7 | 99,7 | 99,5 | 99,3 | 97,9 | 99,8 | 99,5 |
| 10 | Lubelskie | a 128908 | 3632 | 11398 | 10800 | 18136 | 40883 | 10448 | 3524 |
| 11 | | b 129338 | 3336 | 11438 | 10851 | 18270 | 40313 | 10413 | 3539 |
| 12 | | c 100,3 | 91,9 | 100,4 | 100,5 | 100,7 | 98,6 | 99,7 | 100,4 |
| 13 | Lubuskie | a 78366 | 2733 | 6377 | 6001 | 11853 | 23780 | 6467 | 2529 |
| 14 | | b 77500 | 2335 | 6364 | 5968 | 11787 | 23241 | 6428 | 2451 |
| 15 | | c 98,9 | 85,4 | 99,8 | 99,5 | 99,4 | 97,7 | 99,4 | 96,9 |
| 16 | Łódzkie | a 180855 | 4043 | 22952 | 22115 | 21503 | 56195 | 13319 | 4389 |
| 17 | | b 180367 | 3424 | 22872 | 22024 | 21189 | 55529 | 13281 | 4370 |
| 18 | | c 99,7 | 84,7 | 99,7 | 99,6 | 98,5 | 98,8 | 99,7 | 99,6 |
| 19 | Małopolskie | a 261599 | 4879 | 27931 | 27133 | 40320 | 70337 | 20371 | 10163 |
| 20 | | b 263142 | 3179 | 28410 | 27617 | 40771 | 69813 | 20332 | 10166 |
| 21 | | c 100,6 | 65,2 | 101,7 | 101,8 | 101,1 | 99,3 | 99,8 | 100,0 |
| 22 | Mazowieckie | a 493319 | 9762 | 42057 | 40194 | 54403 | 130965 | 39510 | 12135 |
| 23 | | b 496480 | 6980 | 42178 | 40298 | 53986 | 130007 | 39101 | 12333 |
| 24 | | c 100,6 | 71,5 | 100,3 | 100,3 | 99,2 | 99,3 | 99,0 | 101,6 |
| 25 | Opolskie | a 72458 | 2979 | 6981 | 6742 | 11878 | 20544 | 4461 | 2331 |
| 26 | | b 71803 | 2032 | 7129 | 6885 | 11831 | 20297 | 4457 | 2322 |
| 27 | | c 99,1 | 68,2 | 102,1 | 102,1 | 99,6 | 98,8 | 99,9 | 99,6 |
| 28 | Podkarpackie | a 120954 | 2851 | 12738 | 12346 | 18125 | 36203 | 9706 | 3635 |
| 29 | | b 121647 | 2596 | 12933 | 12549 | 18140 | 35650 | 9727 | 3649 |
| 30 | | c 100,6 | 91,1 | 101,5 | 101,6 | 100,1 | 98,5 | 100,2 | 100,4 |
| 31 | Podlaskie | a 75021 | 3269 | 6672 | 6354 | 10981 | 21468 | 6424 | 1653 |
| 32 | | b 75930 | 2565 | 6784 | 6439 | 11307 | 21486 | 6494 | 1826 |
| 33 | | c 101,2 | 78,5 | 101,7 | 101,3 | 103,0 | 100,1 | 101,1 | 110,5 |
| 34 | Pomorskie | a 196384 | 3967 | 23269 | 22558 | 28536 | 46462 | 15385 | 11450 |
| 35 | | b 197763 | 3247 | 23699 | 22958 | 28656 | 45758 | 15399 | 11808 |
| 36 | | c 100,7 | 81,9 | 101,8 | 101,8 | 100,4 | 98,5 | 100,1 | 103,1 |
| 37 | Śląskie | a 338303 | 4380 | 33634 | 32399 | 42841 | 105300 | 26121 | 11206 |
| 38 | | b 335349 | 4051 | 33532 | 32312 | 42015 | 102784 | 25622 | 11009 |
| 39 | | c 99,1 | 92,5 | 99,7 | 99,7 | 98,1 | 97,6 | 98,1 | 98,2 |
| 40 | Świętokrzyskie | a 85220 | 1533 | 8612 | 8042 | 12894 | 29567 | 6522 | 2320 |
| 41 | | b 84722 | 1480 | 8694 | 8114 | 12745 | 28895 | 6535 | 2273 |
| 42 | | c 99,4 | 96,5 | 101,0 | 100,9 | 98,8 | 97,7 | 100,2 | 98,0 |
| 43 | Warmińsko-mazurskie | a 87655 | 4374 | 7940 | 7512 | 12681 | 22805 | 6516 | 2750 |
| 44 | | b 87701 | 3508 | 8066 | 7619 | 12736 | 22674 | 6490 | 2894 |
| 45 | | c 100,1 | 80,2 | 101,6 | 101,4 | 100,4 | 99,4 | 99,6 | 105,2 |
| 46 | Wielkopolskie | a 299909 | 11984 | 29885 | 28606 | 44160 | 84813 | 20734 | 7034 |
| 47 | | b 300782 | 9099 | 30250 | 28913 | 44524 | 84580 | 21053 | 7160 |
| 48 | | c 100,3 | 75,9 | 101,2 | 101,1 | 100,8 | 99,7 | 101,5 | 101,8 |
| 49 | Zachodnio-pomorskie | a 164135 | 4424 | 13809 | 13241 | 24454 | 42012 | 12504 | 10918 |
| 50 | | b 162031 | 3881 | 13859 | 13309 | 23714 | 40943 | 12239 | 10811 |
| 51 | | c 98,7 | 87,7 | 100,4 | 100,5 | 97,0 | 97,5 | 97,9 | 99,0 |

¹³ W podziale według województw i sekcji PKD – bez podmiotów, dla których informacja o rodzaju przeważającej działalności lub miejscu zamieszkania nie występuje w rejestrze REGON.

I WOJEWÓDZTW

| Informacja i komunikacja | Działalność finansowa i ubezpieczeniowa | Obsługa rynku nieruchomości ^A | Działalność profesjonalna, naukowa i techniczna | Administrowanie i działalność wspierająca ^A | Administracja publiczna i obrona narodowa; obowiązkowe zabezpieczenia społeczne | Edukacja | Opieka zdrowotna i pomoc społeczna | Działalność związana z kulturą, rozrywką i rekreacją | Pozostała działalność usługowa | Lp. |
|--------------------------|-----------------------------------------|------------------------------------------|-------------------------------------------------|--------------------------------------------------------|---------------------------------------------------------------------------------|----------|------------------------------------|------------------------------------------------------|--------------------------------|-----|
| 84317 | 113030 | 34721 | 299817 | 88136 | 73 | 67679 | 188708 | 31729 | 123085 | 1 |
| 88412 | 109062 | 35935 | 310387 | 92596 | 75 | 68514 | 195052 | 32137 | 125373 | 2 |
| 104,9 | 96,5 | 103,5 | 103,5 | 105,1 | 102,7 | 101,2 | 103,4 | 101,3 | 101,9 | 3 |
| 7112 | 9752 | 2986 | 25868 | 7090 | 2 | 5812 | 15216 | 2632 | 10052 | 4 |
| 7558 | 9398 | 3074 | 26611 | 7400 | 3 | 5920 | 15646 | 2673 | 10167 | 5 |
| 106,3 | 96,4 | 102,9 | 102,9 | 104,4 | 150,0 | 101,9 | 102,8 | 101,6 | 101,1 | 6 |
| 3113 | 6019 | 1382 | 12038 | 4394 | 2 | 2893 | 11771 | 1584 | 6180 | 7 |
| 3178 | 5788 | 1431 | 12263 | 4660 | 3 | 2943 | 12202 | 1585 | 6224 | 8 |
| 102,1 | 96,2 | 103,5 | 101,9 | 106,1 | 150,0 | 101,7 | 103,7 | 100,1 | 100,7 | 9 |
| 2771 | 4931 | 1014 | 11083 | 3142 | 1 | 2602 | 8808 | 1206 | 5329 | 10 |
| 2912 | 4816 | 1048 | 11459 | 3399 | 1 | 2603 | 9084 | 1232 | 5475 | 11 |
| 105,1 | 97,7 | 103,4 | 103,4 | 108,2 | 100,0 | 100,0 | 103,1 | 102,2 | 102,7 | 12 |
| 1554 | 2893 | 815 | 6255 | 2203 | - | 1499 | 5012 | 671 | 3725 | 13 |
| 1551 | 2755 | 858 | 6344 | 2350 | - | 1510 | 5128 | 668 | 3730 | 14 |
| 99,8 | 95,2 | 105,3 | 101,4 | 106,7 | - | 100,7 | 102,3 | 99,6 | 100,1 | 15 |
| 4384 | 6716 | 1785 | 16591 | 4529 | 3 | 3929 | 11104 | 1736 | 7677 | 16 |
| 4546 | 6443 | 1878 | 17100 | 4674 | 3 | 3888 | 11665 | 1719 | 7786 | 17 |
| 103,7 | 95,9 | 105,2 | 103,1 | 103,2 | 100,0 | 99,0 | 105,1 | 99,0 | 101,4 | 18 |
| 7222 | 9015 | 3096 | 25970 | 7449 | 5 | 5676 | 16249 | 3076 | 9840 | 19 |
| 7664 | 8651 | 3204 | 27025 | 7922 | 6 | 5709 | 17057 | 3171 | 10062 | 20 |
| 106,1 | 96,0 | 103,5 | 104,1 | 106,3 | 120,0 | 100,6 | 105,0 | 103,1 | 102,3 | 21 |
| 23568 | 18714 | 8127 | 66710 | 18852 | 18 | 14429 | 28253 | 6053 | 19763 | 22 |
| 25120 | 18146 | 8342 | 70022 | 19508 | 17 | 14764 | 29445 | 6303 | 20228 | 23 |
| 106,6 | 97,0 | 102,6 | 105,0 | 103,5 | 94,4 | 102,3 | 104,2 | 104,1 | 102,4 | 24 |
| 1528 | 3024 | 690 | 6890 | 2026 | 1 | 1420 | 3785 | 895 | 3025 | 25 |
| 1543 | 2974 | 702 | 6956 | 2212 | 1 | 1432 | 3913 | 896 | 3106 | 26 |
| 101,0 | 98,3 | 101,7 | 101,0 | 109,2 | 100,0 | 100,8 | 103,4 | 100,1 | 102,7 | 27 |
| 2918 | 3913 | 1001 | 11024 | 2539 | 3 | 2398 | 7781 | 1112 | 5007 | 28 |
| 3149 | 3757 | 1011 | 11372 | 2792 | 2 | 2461 | 8021 | 1159 | 5228 | 29 |
| 107,9 | 96,0 | 101,0 | 103,2 | 110,0 | 66,7 | 102,6 | 103,1 | 104,2 | 104,4 | 30 |
| 1578 | 2829 | 698 | 6802 | 1770 | 0 | 1291 | 5474 | 695 | 3417 | 31 |
| 1684 | 2786 | 729 | 7108 | 1916 | 0 | 1347 | 5640 | 710 | 3548 | 32 |
| 106,7 | 98,5 | 104,4 | 104,5 | 108,2 | 0 | 104,3 | 103,0 | 102,2 | 103,8 | 33 |
| 5217 | 7899 | 2492 | 19936 | 5411 | 6 | 4554 | 12369 | 2003 | 7428 | 34 |
| 5499 | 7642 | 2615 | 20650 | 5786 | 6 | 4603 | 12860 | 2002 | 7533 | 35 |
| 105,4 | 96,7 | 104,9 | 103,6 | 106,9 | 100,0 | 101,1 | 104,0 | 100,0 | 101,4 | 36 |
| 9121 | 14327 | 4053 | 31905 | 9269 | 12 | 7798 | 20054 | 3796 | 14486 | 37 |
| 9351 | 13571 | 4207 | 32912 | 9489 | 12 | 7857 | 20517 | 3745 | 14675 | 38 |
| 102,5 | 94,7 | 103,8 | 103,2 | 102,4 | 100,0 | 100,8 | 102,3 | 98,7 | 101,3 | 39 |
| 1641 | 3009 | 602 | 6784 | 1833 | - | 1455 | 4553 | 718 | 3177 | 40 |
| 1657 | 2923 | 621 | 6931 | 1919 | - | 1459 | 4667 | 707 | 3216 | 41 |
| 101,0 | 97,1 | 103,2 | 102,2 | 104,7 | - | 100,3 | 102,5 | 98,5 | 101,2 | 42 |
| 1635 | 3421 | 1042 | 7599 | 2665 | - | 2043 | 7275 | 959 | 3950 | 43 |
| 1617 | 3371 | 1090 | 7854 | 2826 | 1 | 2117 | 7410 | 982 | 4065 | 44 |
| 98,9 | 98,5 | 104,6 | 103,4 | 106,0 | x | 103,6 | 101,9 | 102,4 | 102,9 | 45 |
| 7534 | 10524 | 3114 | 30007 | 9234 | 13 | 6588 | 18395 | 2820 | 13070 | 46 |
| 7820 | 10236 | 3238 | 31131 | 9809 | 13 | 6655 | 19056 | 2829 | 13329 | 47 |
| 103,8 | 97,3 | 104,0 | 103,7 | 106,2 | 100,0 | 101,0 | 103,6 | 100,3 | 102,0 | 48 |
| 3421 | 6044 | 1824 | 14355 | 5730 | 7 | 3292 | 12609 | 1773 | 6959 | 49 |
| 3562 | 5805 | 1886 | 14647 | 5934 | 7 | 3246 | 12740 | 1756 | 7001 | 50 |
| 104,1 | 96,0 | 103,4 | 102,0 | 103,6 | 100,0 | 98,6 | 101,0 | 99,0 | 100,6 | 51 |

WYBRANE PODMIOTY GOSPODARKI NARODOWEJ WYKONUJĄCE DZIAŁALNOŚĆ
W ZAKRESIE SEKCJI "O" PKD: "ADMINISTRACJA PUBLICZNA I OBRONA NARODOWA;
OBOWIĄZKOWE ZABEZPIECZENIA SPOŁECZNE"

| Numer identyfikacyjny REGON | Nazwa | Siedziba |
|-----------------------------|----------------------------------------------------------------------------------------|---------------------------------------------------|
| 001103340 | Kancelaria Sejmu | Wiejska 4/6/8 00-902 Warszawa |
| 001393800 | Kancelaria Senatu Rzeczypospolitej Polskiej | Wiejska 6/8 00-902 Warszawa |
| 000000023 | Kancelaria Prezydenta Rzeczypospolitej Polskiej | Wiejska 10 00-902 Warszawa |
| 012261725 | Kancelaria Prezesa Rady Ministrów | Aleje Ujazdowskie 1/3 00-583 Warszawa |
| 010182401 | Krajowa Rada Radiofonii i Telewizji | Jana Sobieskiego 101 00-763 Warszawa |
| 000000052 | Najwyższa Izba Kontroli | Filtrowa 57 02-056 Warszawa |
| 013049097 | Biuro Generalnego Inspektora Ochrony Danych Osobowych | Stawki 2 00-193 Warszawa |
| 007021519 | Państwowa Inspekcja Pracy Główny Inspektorat Pracy | Barska 28/30 02-315 Warszawa |
| 012093073 | Biuro Rzecznika Praw Obywatelskich | al. "Solidarności" 77 00-090 Warszawa |
| 016387630 | Biuro Rzecznika Praw Dziecka | Przemysłowa 30/32 00-450 Warszawa |
| 016365090 | Instytut Pamięci Narodowej Komisja Ścigania Zbrodni Przeciwko Narodowi Polskiemu | Wołoska 7 02-675 Warszawa |
| 001276402 | Trybunał Konstytucyjny | al. Jana Chrystiana Szucha 12A 00-918 Warszawa |
| 000000224 | Sąd Najwyższy | pl. Krasińskich 2/4/6 00-951 Warszawa |

WYBRANE PODMIOTY GOSPODARKI NARODOWEJ WYKONUJĄCE DZIAŁALNOŚĆ
W ZAKRESIE SEKCJI "O" PKD: "ADMINISTRACJA PUBLICZNA I OBRONA NARODOWA;
OBOWIĄZKOWE ZABEZPIECZENIA SPOŁECZNE" (cd.)

| Numer identyfikacyjny REGON | Nazwa | Siedziba |
|-----------------------------|-----------------------------------------------|--------------------------------------------------|
| 000849310 | Naczelny Sąd Administracyjny | Gabriela Piotra Boduena 3/5 00-011 Warszawa |
| 140813648 | Krajowa Rada Sądownictwa | Rakowiecka 30 02-528 Warszawa |
| 000002217 | Ministerstwo Finansów | Świętokrzyska 12 00-916 Warszawa |
| 000017733 | Ministerstwo Gospodarki | pl. Trzech Krzyży 3/5 00-507 Warszawa |
| 015725935 | Ministerstwo Pracy i Polityki Społecznej | Nowogrodzka 1/3/5 00-513 Warszawa |
| 012149187 | Ministerstwo Skarbu Państwa | Krucza 36 00-522 Warszawa |
| 000063880 | Ministerstwo Rolnictwa i Rozwoju Wsi | Wspólna 30 00-930 Warszawa |
| 001064858 | Ministerstwo Środowiska | Wawelska 52/54 00-922 Warszawa |
| 000665337 | Ministerstwo Obrony Narodowej | Klonowa 1 00-909 Warszawa |
| 012293240 | Ministerstwo Spraw Wewnętrznych | Stefana Batorego 5 02-591 Warszawa |
| 145881488 | Ministerstwo Administracji i Cyfryzacji | Królewska 27 00-060 Warszawa |
| 000177916 | Ministerstwo Spraw Zagranicznych | al. Jana Chrystiana Szucha 23 00-580 Warszawa |
| 000177939 | Ministerstwo Edukacji Narodowej | al. Jana Chrystiana Szucha 25 00-918 Warszawa |
| 000274068 | Ministerstwo Kultury i Dziedzictwa Narodowego | Krakowskie Przedmieście 15/17 00-071 Warszawa |
| 000287987 | Ministerstwo Zdrowia | Miodowa 15 00-952 Warszawa |
| 000319150 | Ministerstwo Sprawiedliwości | Aleje Ujazdowskie 11 00-950 Warszawa |

WYBRANE PODMIOTY GOSPODARKI NARODOWEJ WYKONUJĄCE DZIAŁALNOŚĆ
W ZAKRESIE SEKCJI "O" PKD: "ADMINISTRACJA PUBLICZNA I OBRONA NARODOWA;
OBOWIĄZKOWE ZABEZPIECZENIA SPOŁECZNE" (cd.)

| Numer identyfikacyjny REGON | Nazwa | Siedziba |
|-----------------------------|------------------------------------------------------------------|-----------------------------------------|
| 140315583 | Ministerstwo Infrastruktury i Rozwoju | Wspólna 2/4 00-926 Warszawa |
| 140217142 | Ministerstwo Sportu i Turystyki | Senatorska 14 00-082 Warszawa |
| 140533156 | Ministerstwo Nauki i Szkolnictwa Wyższego | Wspólna 1/3 00-529 Warszawa |
| 016182425 | Główny Inspektorat Farmaceutyczny | Senatorska 12 00-082 Warszawa |
| 017508290 | Główny Inspektorat Ochrony Roślin i Nasiennictwa | al. Jana Pawła II 11 00-828 Warszawa |
| 000861593 | Główny Inspektorat Ochrony Środowiska | Wawelska 52/54 00-922 Warszawa |
| 016182448 | Główny Inspektorat Sanitarny | Targowa 65 03-729 Warszawa |
| 013298660 | Inspekcja Weterynaryjna Główny Inspektorat Weterynarii | Wspólna 30 00-930 Warszawa |
| 012276098 | Główny Urząd Geodezji i Kartografii | Wspólna 2 00-926 Warszawa |
| 010849220 | Główny Urząd Nadzoru Budowlanego | Krucza 38/42 00-512 Warszawa |
| 000173404 | Komenda Główna Państwowej Straży Pożarnej | Podchorążych 38 00-463 Warszawa |
| 012137497 | Komenda Główna Policji | Puławska 148/150 02-624 Warszawa |
| 015294620 | Główny Inspektorat Jakości Handlowej Artykułów Rolno-Spożywczych | Wspólna 30 00-930 Warszawa |
| 017427604 | Główny Inspektorat Transportu Drogowego | Postępu 21 02-676 Warszawa |

WYBRANE PODMIOTY GOSPODARKI NARODOWEJ WYKONUJĄCE DZIAŁALNOŚĆ
W ZAKRESIE SEKCJI "O" PKD: "ADMINISTRACJA PUBLICZNA I OBRONA NARODOWA;
OBOWIĄZKOWE ZABEZPIECZENIA SPOŁECZNE" (cd.)

| Numer identyfikacyjny REGON | Nazwa | Siedziba |
|-----------------------------|-----------------------------------------------|-----------------------------------------------------|
| 000331501 | Główny Urząd Statystyczny | al. Niepodległości 208 00-925 Warszawa |
| 017511575 | Generalna Dyrekcja Dróg Krajowych i Autostrad | Wronia 53 00-874 Warszawa |
| 010415420 | Główny Urząd Miar | Elektoralna 2 00-139 Warszawa |
| 013008431 | Komenda Główna Straży Granicznej | al. Niepodległości 100 02-514 Warszawa |
| 017231686 | Transportowy Dozór Techniczny | Tytusa Chałubińskiego 4 00-928 Warszawa |
| 017196300 | Urząd Dozoru Technicznego | Szczęśliwicka 34 02-353 Warszawa |
| 000332245 | Wyższy Urząd Górniczy | Księcia Józefa Poniatowskiego 31 40-055 Katowice |
| 014925224 | Centralna Komisja Egzaminacyjna | Józefa Lewartowskiego 6 00-190 Warszawa |
| 015481433 | Urząd Transportu Kolejowego | al. Jerozolimskie 134 02-305 Warszawa |
| 015266812 | Urząd Lotnictwa Cywilnego | Marcina Flisa 2 02-247 Warszawa |
| 140674649 | Komisja Nadzoru Finansowego | pl. Powstańców Warszawy 1 00-030 Warszawa |
| 000907473 | Państwowa Agencja Atomistyki | Krucza 36 00-522 Warszawa |
| 016213775 | Polska Organizacja Turystyczna | Tytusa Chałubińskiego 8 00-613 Warszawa |
| 010415408 | Polski Komitet Normalizacyjny | Świętokrzyska 14 00-050 Warszawa |
| 017168960 | Polskie Centrum Akredytacji | Szczotkarska 42 01-382 Warszawa |

WYBRANE PODMIOTY GOSPODARKI NARODOWEJ WYKONUJĄCE DZIAŁALNOŚĆ
W ZAKRESIE SEKCJI "O" PKD: "ADMINISTRACJA PUBLICZNA I OBRONA NARODOWA;
OBOWIĄZKOWE ZABEZPIECZENIA SPOŁECZNE" (dok.)

| Numer identyfikacyjny REGON | Nazwa | Siedziba |
|-----------------------------|----------------------------------------------------|---------------------------------------------------|
| 012052708 | Urząd do Spraw Kombatantów i Osób Represjonowanych | Wspólna 2/4 00-926 Warszawa |
| 017315012 | Urząd do Spraw Cudzoziemców | Koszykowa 16 00-564 Warszawa |
| 006212789 | Urząd Ochrony Konkurencji i Konsumentów | pl. Powstańców Warszawy 1 00-950 Warszawa |
| 000332251 | Urząd Patentowy Rzeczypospolitej Polskiej | al. Niepodległości 188/192 00-950 Warszawa |
| 012726443 | Urząd Regulacji Energetyki | al.. Jerozolimskie 181 02-222 Warszawa |
| 017510794 | Urząd Komunikacji Elektronicznej | Marcina Kasprzaka 18/20 01-211 Warszawa |
| 010828091 | Urząd Zamówień Publicznych | Postępu 17A 02-676 Warszawa |
| 472934346 | Biuro do Spraw Substancji Chemicznych | Dowborczyków 30/34 90-019 Łódź |
| 016179067 | Rządowe Centrum Legislacji | al. Jana Chrystiana Szucha 2/4 00-582 Warszawa |
| 010613083 | Agencja Restrukturyzacji i Modernizacji Rolnictwa | al. Jana Pawła II 70 00-175 Warszawa |
| 012199305 | Agencja Rezerw Materiałowych | Grzybowska 45 00-844 Warszawa |
| 017181095 | Polska Agencja Rozwoju Przedsiębiorczości | Pańska 81/83 00-834 Warszawa |
| 000017756 | Zakład Ubezpieczeń Społecznych | Szamocka 3,5 01-748 Warszawa |
| 012513262 | Kasa Rolniczego Ubezpieczenia Społecznego | al. Niepodległości 190 00-608 Warszawa |
| 015817985 | Narodowy Fundusz Zdrowia | Grójecka 186 02-390 Warszawa |

WYKAZ URZĘDÓW WOJEWÓDZKICH

| Numer identyfikacyjny REGON | Nazwa | Siedziba |
|-----------------------------|-------------------------------------------------|-----------------------------------------------------------|
| 000514377 | Dolnośląski Urząd Wojewódzki we Wrocławiu | pl. Powstańców Warszawy 1 50-153 Wrocław |
| 000514236 | Kujawsko-Pomorski Urząd Wojewódzki w Bydgoszczy | Jagiellońska 3 85-950 Bydgoszcz |
| 000514294 | Lubelski Urząd Wojewódzki w Lublinie | Spokojna 4 20-914 Lublin |
| 210467089 | Lubuski Urząd Wojewódzki w Gorzowie Wlkp. | Kazimierza Jagiellończyka 8 66-400 Gorzów Wielkopolski |
| 004308002 | Łódzki Urząd Wojewódzki w Łodzi | Piotrkowska 104 90-926 Łódź |
| 000514176 | Małopolski Urząd Wojewódzki w Krakowie | Basztowa 22 31-156 Kraków |
| 013272620 | Mazowiecki Urząd Wojewódzki w Warszawie | pl. Bankowy 3/5 00-950 Warszawa |
| 000514325 | Opolski Urząd Wojewódzki w Opolu | Piastowska 14 45-082 Opole |
| 000514348 | Podkarpacki Urząd Wojewódzki w Rzeszowie | Grunwaldzka 15 35-959 Rzeszów |
| 000514213 | Podlaski Urząd Wojewódzki w Białymstoku | Adama Mickiewicza 3 15-213 Białystok |
| 000514242 | Pomorski Urząd Wojewódzki | Okopowa 21/27 80-810 Gdańsk |
| 000514259 | Śląski Urząd Wojewódzki w Katowicach | Jagiellońska 25 40-032 Katowice |
| 000514265 | Świętokrzyski Urząd Wojewódzki w Kielcach | al. IX Wieków Kielc 3 25-516 Kielce |
| 000514319 | Warmińsko-Mazurski Urząd Wojewódzki w Olsztynie | Aleja Marszałka Józefa Piłsudskiego 7/9 10-575 Olsztyn |
| 000514331 | Wielkopolski Urząd Wojewódzki w Poznaniu | al. Niepodległości 16/18 61-713 Poznań |
| 000514354 | Zachodniopomorski Urząd Wojewódzki | Wały Chrobrego 4 70-502 Szczecin |

OBJAŚNIENIA ZNAKÓW UMOWNYCH UŻYWANYCH W PUBLIKACJI

Objaśnienia znaków umownych

Kreska (–) – zjawisko nie wystąpiło.

Kropka (.) – zupełny brak informacji albo brak informacji wiarygodnych.

Znak x – wypełnienie pozycji jest niemożliwe lub niecelowe.

„W tym” – oznacza, że nie podaje się wszystkich składników sumy.

„Z tego” – podaje się wszystkie składniki sumy.

Znak Δ – oznacza, że nazwy zostały skrócone w stosunku do obowiązującej klasyfikacji; ich pełne nazwy podano na str. 27.

Przy publikowaniu danych GUS prosimy o podawanie źródła.