

# Rejestracje i upadłości przedsiębiorstw w IV kwartale 2023 roku

12.02.2024 r.


**2,6%**

Wzrost liczby rejestracji przedsiębiorstw w IV kwartale 2023 roku w stosunku do analogicznego okresu ub. roku

W IV kwartale 2023 roku odnotowano 88 505 rejestracji przedsiębiorstw, tj. o 2,6% więcej niż w analogicznym okresie ub. roku oraz 98 upadłości, tj. o 12,5% mniej niż w IV kwartale 2022 roku.

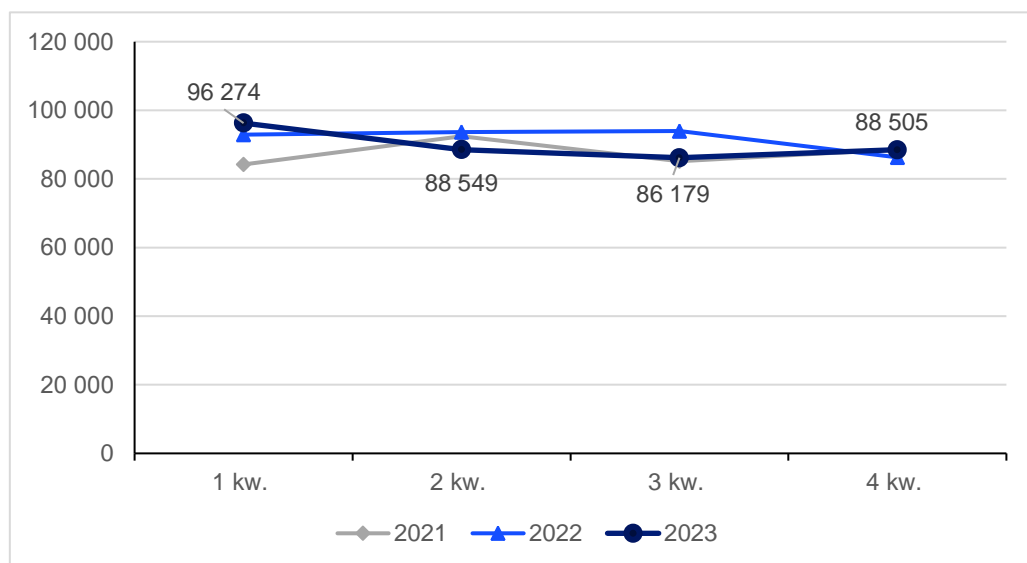
## Rejestracje przedsiębiorstw

Liczba rejestracji przedsiębiorstw w IV kwartale 2023 roku wyniosła 88 505 wobec 86 291 w analogicznym okresie roku poprzedniego. Największy wzrost liczby rejestracji zaobserwowano w zakwaterowaniu i gastronomii (o 15,0%) oraz w usługach (o 9,3%). Spadek liczby rejestracji nastąpił w dwóch sekcjach: informacja i komunikacja (o 20,5%) oraz transport i gospodarka magazynowa (o 1,3%).

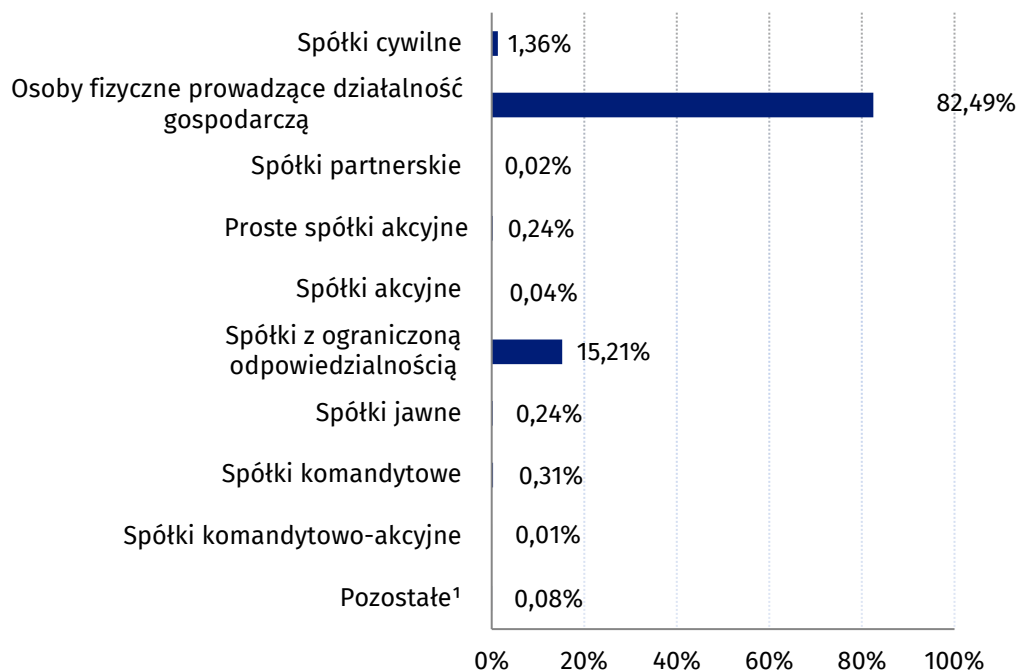
W wyróżnionych formach prawnych największy wzrost w IV kwartale 2023 roku nastąpił w prostych spółkach akcyjnych (o 22,5%), a największy spadek (prawie 5-krotny) w spółdzielniach. Osoby fizyczne prowadzące działalność gospodarczą stanowiły 82,5% wszystkich rejestracji przedsiębiorstw, a spółki z ograniczoną odpowiedzialnością 15,2% (w IV kwartale 2022 roku udziały te wynosiły odpowiednio 83,8% i 13,8%). W całym 2023 roku zanotowano 359 507 rejestracji tj. o 2,0% mniej niż w roku 2022.

W IV kwartale 2023 r. największy spadek liczby rejestracji przedsiębiorstw (o 20,5%) nastąpił w sekcji informacja i komunikacja

## Wykres 1. Liczba rejestracji przedsiębiorstw



**Wykres 2. Struktura rejestracji przedsiębiorstw według form prawnych w IV kwartale 2023 r.**



<sup>1</sup>Pozycja „pozostałe” zawiera następujące formy prawne: przedsiębiorstwa państwowe; spółdzielnie; oddziały zagranicznych przedsiębiorstw; spółki przewidziane w przepisach innych ustaw niż Kodeks spółek handlowych i Kodeks cywilny lub formy prawne, do których stosuje się przepisy o spółkach; przedsiębiorstwa zagraniczne; podmioty bez szczególnej formy prawnej.

### Upadłości przedsiębiorstw

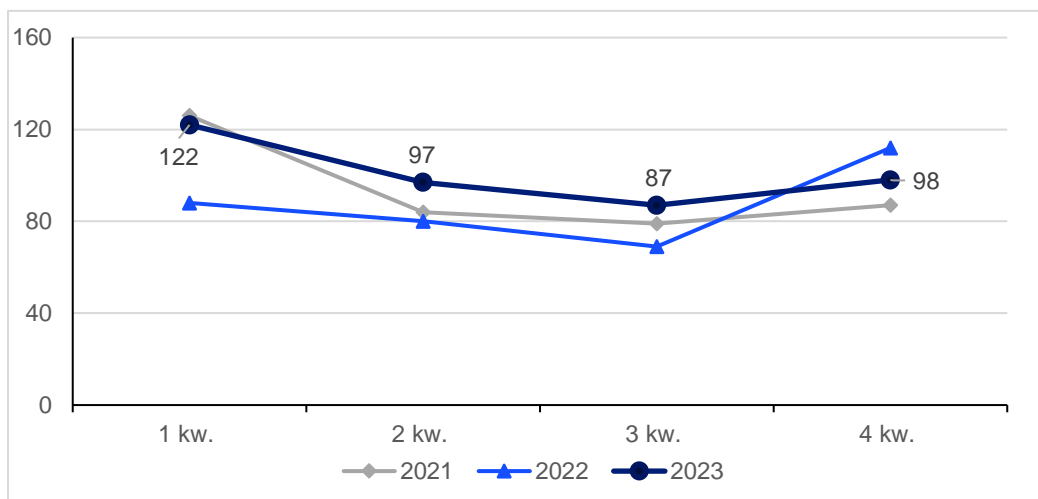
Liczba upadłości przedsiębiorstw w IV kwartale 2023 roku wyniosła 98 i była o 12,5% mniejsza niż w analogicznym okresie roku poprzedniego. Spadek liczby upadłości odnotowano w przemyśle (26 do 34), budownictwie (12 wobec 14), informacji i komunikacji (4 wobec 6), transporcie i gospodarce magazynowej (2 wobec 7) oraz pozostałych sekcjach (1 wobec 3). Wzrost liczby upadłości wystąpił w usługach (17 wobec 16) oraz w zakwaterowaniu i gastronomii (7 wobec 3). Natomiast w sektorze handel i naprawa pojazdów samochodowych liczba upadłości się nie zmieniła (pozostała na poziomie 29).

Ze względu na wyróżnioną formę prawną, mniejszą liczbę upadłości zanotowano dla spółek z ograniczoną odpowiedzialnością (69 wobec 81 jednostek), osób fizycznych prowadzących działalność gospodarczą (7 wobec 14 jednostek) i spółek komandytowo-akcyjnych (0 wobec 2 jednostek). Większą liczbę upadłości zanotowano dla spółek jawnych (7 wobec 2 jednostek) i komandytowych (8 wobec 6 jednostek). Dla spółek akcyjnych i spółdzielni liczba upadłości w IV kwartale 2023 roku wyniosła tyle samo, co w IV kwartale ub. roku.

Wśród podmiotów, dla których ogłoszono upadłość 70,4% stanowiły spółki z ograniczoną odpowiedzialnością (wobec udziału 72,3% w IV kwartale 2022 roku), a 8,2% spółki komandytowe (wobec udziału 5,4% w IV kwartale 2022 roku). W całym 2023 roku zanotowano 404 upadłości przedsiębiorstw tj. o 15,7% więcej niż w roku 2022.

W IV kwartale 2023 r. liczba upadłości przedsiębiorstw zmniejszyła się o 12,5% w stosunku do analogicznego kwartału ub. roku

**Wykres 3. Liczba upadłości przedsiębiorstw**



**Wykres 4. Struktura upadłości przedsiębiorstw według form prawnych w IV kwartale 2023 r.**



<sup>1</sup>Pozycja „pozostałe” zawiera następujące formy prawne: przedsiębiorstwa państwowe; spółdzielnie; oddziały zagranicznych przedsiębiorstw; spółki przewidziane w przepisach innych ustaw niż Kodeks spółek handlowych i Kodeks cywilny lub formy prawne, do których stosuje się przepisy o spółkach; przedsiębiorstwa zagraniczne; podmioty bez szczególnej formy prawnej.

Dane prezentowane w niniejszym opracowaniu są przygotowywane zgodnie z wytycznymi opracowanymi przez Eurostat i zawierają informacje dotyczące rejestracji i upadłości przedsiębiorstw (rozumianych jako jedna jednostka prawna) o przeważającym rodzaju działalności zaliczanym według PKD 2007 do sekcji od B (górnictwo i wydobywanie) do S (pozostała działalność usługowa) z wyłączeniem sekcji O (administracja publiczna i obrona narodowa; obowiązkowe zabezpieczenia społeczne) oraz działu 94 (działalność organizacji członkowskich).

Ze względu na formę prawną dane obejmują: spółki cywilne prowadzące działalność na podstawie umowy zawartej zgodnie z Kodeksem cywilnym, osoby fizyczne prowadzące działalność gospodarczą, spółki partnerskie, spółki akcyjne, proste spółki akcyjne, spółki z ograniczoną odpowiedzialnością, spółki jawne, spółki komandytowe, spółki komandytowo-akcyjne, przedsiębiorstwa państwowe, spółdzielnie, oddziały zagranicznych przedsiębiorców, spółki przewidziane w przepisach innych ustaw niż Kodeks spółek handlowych i Kodeks cywilny lub formy prawne, do których stosuje się przepisy o spółkach, przedsiębiorstwa zagraniczne, podmioty bez szczególnej formy prawnej. W opracowaniu wprowadzono dodatkowe grupowania w stosunku do ogólnie przyjętych przekrojów klasyfikacyjnych, ujmując pod pojęciem:

- „przemysł” sekcje: górnictwo i wydobywanie (sekcja B), przetwórstwo przemysłowe (sekcja C), wytwarzanie i zaopatrywanie w energię elektryczną, gaz, parę wodną, gorącą wodę (sekcja D), dostawa wody; gospodarowanie ściekami i odpadami, rekultywacja (sekcja E);
- „usługi” sekcje: działalność finansowa i ubezpieczeniowa (sekcja K), obsługa rynku nieruchomości (sekcja L), działalność profesjonalna, naukowa i techniczna (sekcja M), administrowanie i działalność wspierająca (sekcja N);
- „pozostałe sekcje” sekcje: edukacja (sekcja P), opieka zdrowotna i pomoc społeczna (sekcja Q), kultura, rozrywka i rekreacja (sekcja R), pozostała działalność usługowa (sekcja S z wyłączeniem działu 94 działalność organizacji członkowskich).

Znaki umowne:

- Kreska (-) oznacza, że zjawisko nie wystąpiło.
- Kropka (.) oznacza: brak informacji, konieczność zachowania tajemnicy statystycznej lub że wypełnienie pozycji jest niemożliwe albo niecelowe.

Liczba upadłości w danym kwartale dotyczy przedsiębiorstw, wobec których zostało wydane, w danym kwartale przez właściwy Sąd Rejonowy, postanowienie o ogłoszeniu upadłości.

Liczba rejestracji w danym kwartale dotyczy przedsiębiorstw, które zostały w danym kwartale wpisane do Krajowego Rejestru Urzędowego Podmiotów Gospodarki Narodowej (REGON). Rejestracje obejmują także osoby fizyczne, które zlikwidowały i ponownie podjęły działalność gospodarczą.

W przypadku cytowania danych Głównego Urzędu Statystycznego prosimy o zamieszczenie informacji: „Źródło danych GUS”, a w przypadku publikowania obliczeń dokonanych na danych opublikowanych przez GUS prosimy o zamieszczenie informacji: „Opracowanie własne na podstawie danych GUS”.

**ANEKS TABELARYCZNY**
**Tablica 1. Liczba rejestracji przedsiębiorstw**

WYSZCZEGÓLNIENIE	2022				2023			
	1 kw.	2 kw.	3 kw.	4 kw.	1 kw.	2 kw.	3 kw.	4 kw.
<b>OGÓŁEM</b>	<b>92 882</b>	<b>93 660</b>	<b>93 970</b>	<b>86 291</b>	<b>96 274</b>	<b>88 549</b>	<b>86 179</b>	<b>88 505</b>
Przemysł (sekcje B,C,D,E)	7 297	7 283	7 174	6 352	7 404	6 985	6 765	6 498
Budownictwo (sekcja F)	18 640	19 750	18 885	14 697	19 028	17 911	17 470	15 621
Handel; naprawa pojazdów samochodowych (sekcja G)	15 081	14 351	14 836	14 444	16 483	14 214	13 851	14 505
Transport i gospodarka magazynowa (sekcja H)	5 899	5 845	5 458	5 215	6 187	5 426	5 003	5 145
Zakwaterowanie i gastronomia (sekcja I)	2 761	3 859	3 121	2 226	3 048	3 789	2 827	2 560
Informacja i komunikacja (sekcja J)	10 064	10 532	10 598	10 317	10 250	8 871	7 934	8 201
Usługi (sekcje K,L,M,N)	20 588	18 805	18 808	18 067	20 108	18 441	18 374	19 751
Pozostałe sekcje (P,Q,R,S z wyłączeniem działu 94)	12 552	13 235	15 090	14 973	13 766	12 912	13 955	16 224

**Tablica 2. Liczba rejestracji przedsiębiorstw według form prawnych**

WYSZCZEGÓLNIENIE	2022				2023			
	1 kw.	2 kw.	3 kw.	4 kw.	1 kw.	2 kw.	3 kw.	4 kw.
<b>OGÓŁEM</b>	<b>92 882</b>	<b>93 660</b>	<b>93 970</b>	<b>86 291</b>	<b>96 274</b>	<b>88 549</b>	<b>86 179</b>	<b>88 505</b>
Spółki cywilne	1 313	1 127	1 106	1 105	1 370	1 041	1 074	1 208
Osoby fizyczne prowadzące działalność gospodarczą	74 699	80 188	80 206	72 326	80 028	74 603	71 656	73 004
Spółki partnerskie	23	14	25	24	26	22	23	18
Spółki akcyjne	47	32	47	33	33	29	23	34
Proste spółki akcyjne	.	194	225	173	248	221	205	212
Spółki z ograniczoną odpowiedzialnością	15 463	11 199	11 674	11 943	13 922	12 089	12 680	13 462
Spółki jawne	300	211	201	216	221	222	192	211
Spółki komandytowe	504	324	274	312	277	207	231	272
Spółki komandytowo-akcyjne	407	232	62	29	19	20	11	11
Przedsiębiorstwa państwowe	0	0	0	0	0	0	0	0
Spółdzielnie	48	61	73	63	16	11	13	13
Oddziały zagranicznych przedsiębiorstw	63	63	66	52	79	60	59	48
Inne, w tym bez szczególnej formy prawnej <sup>1</sup>	15	15	11	15	35	24	12	12

<sup>1</sup>Pozycja obejmuje: spółki przewidziane w przepisach innych ustaw niż Kodeks spółek handlowych i Kodeks cywilny lub formy prawne, do których stosuje się przepisy o spółkach; przedsiębiorstwa zagraniczne; podmioty bez szczególnej formy prawnej.

**Tablica 3. Liczba upadłości przedsiębiorstw**

WYSZCZEGÓLNIENIE	2022				2023			
	1 kw.	2 kw.	3 kw.	4 kw.	1 kw.	2 kw.	3 kw.	4 kw.
<b>OGÓŁEM</b>	<b>88</b>	<b>80</b>	<b>69</b>	<b>112</b>	<b>122</b>	<b>97</b>	<b>87</b>	<b>98</b>
Przemysł (sekcje B,C,D,E)	16	17	23	34	26	30	23	26
Budownictwo (sekcja F)	26	14	6	14	23	9	15	12
Handel; naprawa pojazdów samochodowych (sekcja G)	11	23	12	29	27	18	20	29
Transport i gospodarka magazynowa (sekcja H)	7	7	2	7	1	7	4	2
Zakwaterowanie i gastronomia (sekcja I)	5	1	2	3	9	5	1	7
Informacja i komunikacja (sekcja J)	7	3	1	6	5	2	9	4
Usługi (sekcje K,L,M,N)	13	13	19	16	25	16	14	17
Pozostałe sekcje (P,Q,R,S z wyłączeniem działu 94)	3	2	4	3	6	10	1	1

**Tablica 4. Liczba upadłości przedsiębiorstw według form prawnych**

WYSZCZEGÓLNIENIE	2022				2023			
	1 kw.	2 kw.	3 kw.	4 kw.	1 kw.	2 kw.	3 kw.	4 kw.
<b>OGÓŁEM</b>	<b>88</b>	<b>80</b>	<b>69</b>	<b>112</b>	<b>122</b>	<b>97</b>	<b>87</b>	<b>98</b>
Osoby fizyczne prowadzące działalność gospodarczą	11	9	3	14	15	11	7	7
Spółki partnerskie	0	0	0	0	0	0	0	0
Spółki akcyjne	8	6	4	6	8	6	8	6
Proste spółki akcyjne	.	0	0	0	0	0	0	0
Spółki z ograniczoną odpowiedzialnością	60	56	48	81	87	72	57	69
Spółki jawne	1	3	1	2	1	0	3	7
Spółki komandytowe	6	4	10	6	7	7	5	8
Spółki komandytowo-akcyjne	1	0	1	2	1	0	5	0
Przedsiębiorstwa państwowe	0	0	0	0	0	0	0	0
Spółdzielnie	1	2	2	1	3	1	2	1
Oddziały zagranicznych przedsiębiorstw	0	0	0	0	0	0	0	0
Inne, w tym bez szczególnej formy prawnej <sup>1</sup>	0	0	0	0	0		0	0







<sup>1</sup> Pozycja obejmuje: spółki przewidziane w przepisach innych ustaw niż Kodeks spółek handlowych i Kodeks cywilny lub formy prawne, do których stosuje się przepisy o spółkach; przedsiębiorstwa zagraniczne; podmioty bez szczególnej formy prawnej.



Opracowanie merytoryczne:  
**Departament Przedsiębiorstw**  
**Dyrektor Katarzyna Walkowska**  
Tel: 22 22 608 31 25

Rzeczposzechnianie:  
**Rzecznik Prasowy Prezesa GUS**  
**Karolina Banaszek**  
Tel: 695 255 011

**Wydział Współpracy z Mediami**  
Tel: 22 608 38 04  
e-mail: [obslugaprasowa@stat.gov.pl](mailto:obslugaprasowa@stat.gov.pl)

-  [stat.gov.pl](http://stat.gov.pl)
-  [@GUS\\_STAT](https://twitter.com/GUS_STAT)
-  [@GlownyUrzadStatystyczny](https://www.facebook.com/GlownyUrzadStatystyczny)
-  [gus\\_stat](https://www.instagram.com/gus_stat)
-  [glownyurządstatystycznygus](https://www.youtube.com/glownyurządstatystycznygus)
-  [glownyurządstatystyczny](https://www.linkedin.com/company/glownyurządstatystyczny)

#### **Powiązane opracowania**

- [Rejestracje i upadłości przedsiębiorstw w I kwartale 2021 roku](#)
- [Rejestracje i upadłości przedsiębiorstw w II kwartale 2021 roku](#)
- [Rejestracje i upadłości przedsiębiorstw w III kwartale 2021 roku](#)
- [Rejestracje i upadłości przedsiębiorstw w IV kwartale 2021 roku](#)
- [Rejestracje i upadłości przedsiębiorstw w I kwartale 2022 roku](#)
- [Rejestracje i upadłości przedsiębiorstw w II kwartale 2022 roku](#)
- [Rejestracje i upadłości przedsiębiorstw w III kwartale 2022 roku](#)
- [Rejestracje i upadłości przedsiębiorstw w IV kwartale 2022 roku](#)
- [Rejestracje i upadłości przedsiębiorstw w I kwartale 2023 roku](#)
- [Rejestracje i upadłości przedsiębiorstw w II kwartale 2023 roku](#)
- [Rejestracje i upadłości przedsiębiorstw w III kwartale 2023 roku](#)