

Działalność podmiotów posiadających jednostki zagraniczne w 2016 roku

30.03.2018 r.

Liczba jednostek zagranicznych w 2016 roku nieznacznie wzrosła w stosunku do 2015 roku (o 0,2%)

Jednostki małe (do 50 pracujących) stanowiły 40,3% wszystkich podmiotów z siedzibą w Polsce posiadających jednostki zagraniczne

↑ 102,9

Wskaźnik wzrostu liczby podmiotów posiadających jednostki zagraniczne w 2016 r.

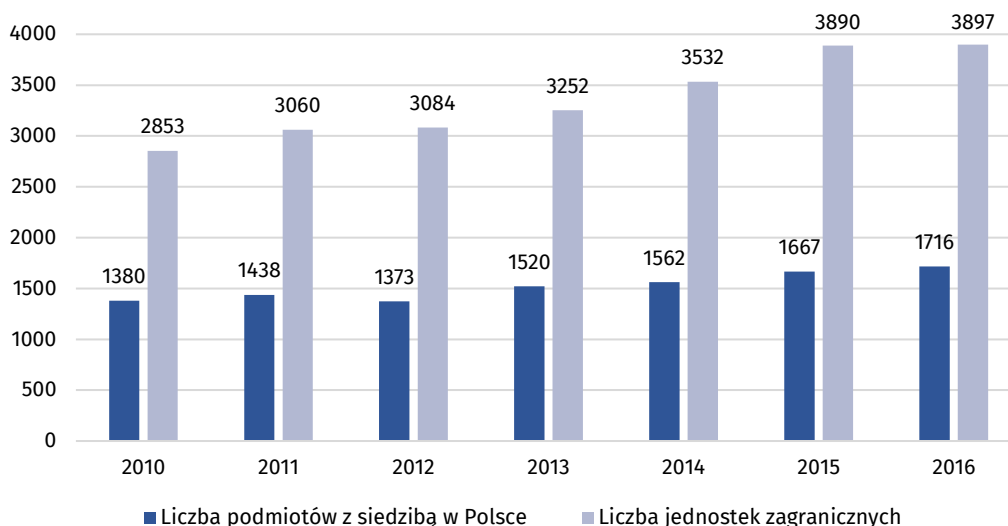
Na koniec 2016 roku 1 716 podmiotów z siedzibą w Polsce wykazało zaangażowanie w 3 897 jednostkach za granicą w postaci udziałów, oddziałów lub zakładów (wzrost w stosunku do 2015 roku odpowiednio o 2,9% oraz 0,2%). Najwięcej jednostek zagranicznych miało swoje siedziby w Niemczech, Czechach, na Ukrainie, w Rosji i Rumunii.

Charakterystyka podmiotów z siedzibą w Polsce posiadających jednostki zagraniczne

Na koniec 2016 roku posiadanie za granicą udziałów, oddziałów lub zakładów potwierdziło 1 716 podmiotów (w 2015 roku – 1 667). W badanej populacji przedsiębiorstw z siedzibą w Polsce posiadających jednostki zagraniczne dominowały podmioty małe, tj. o liczbie pracujących na koniec roku nie przekraczającej 50 osób (40,3% wszystkich podmiotów), jednostki średnie (od 50 do 249 osób pracujących) stanowiły 32,4%, a podmioty duże (250 i więcej pracujących) – 27,3%.

W 2016 roku podmioty należące do grup przedsiębiorstw stanowiły 80,7% ogółu badanych podmiotów posiadających jednostki zagraniczne (1 385 jednostek).

Wykres 1. Liczba podmiotów z siedzibą w Polsce i ich jednostek zagranicznych

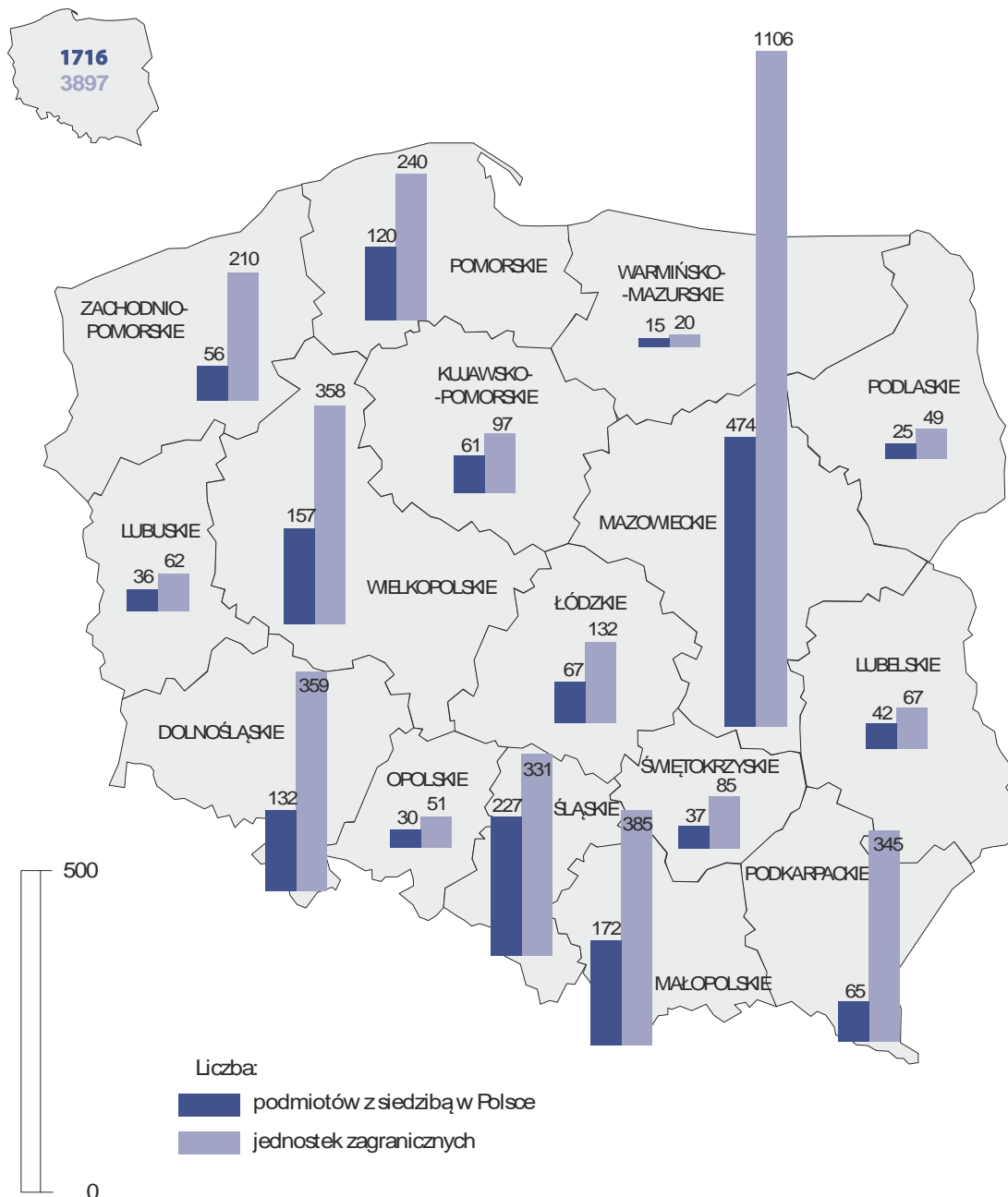


Badana zbiorowość 1 716 podmiotów wykazała zaangażowanie w 3 897 jednostkach zlokalizowanych za granicą. Większość jednostek zagranicznych – 2 391 (61,4%) to jednostki ze 100% udziałem podmiotu z siedzibą w Polsce w kapitale jednostki zagranicznej. Jednostki zagraniczne, w których udział podmiotu inwestującego za granicą wyniósł od 50,01% do 99,99% stanowiły 21,8% wszystkich jednostek zagranicznych (850 jednostek), a dla których udział podmiotu z siedzibą w Polsce w ich kapitale nie przekraczał 50% – 16,8% jednostek zagranicznych (656).

W podziale na formy prawne, najwięcej podmiotów posiadających jednostki zagraniczne to spółki z ograniczoną odpowiedzialnością – 1 120 (65,3%) oraz spółki akcyjne – 494 podmioty (28,8%).

Województwa, w których na koniec 2016 roku siedzibę miała największa liczba podmiotów posiadających jednostki zagraniczne to: mazowieckie (474 podmioty, które wykazały zaangażowanie w 1 106 jednostkach zagranicznych), śląskie (odpowiednio 227 i 331) oraz małopolskie (172 i 385).

Mapa 1. Liczba podmiotów z siedzibą w Polsce i ich jednostek zagranicznych według województw w 2016 roku



W województwie mazowieckim miało siedzibę 27,6% ogółu podmiotów posiadających jednostki zagraniczne

Podmioty z siedzibą w Polsce posiadające jednostki zagraniczne to głównie przedsiębiorstwa prowadzące działalność gospodarczą w zakresie przetwórstwa przemysłowego (600 podmiotów wykazało zaangażowanie w 1 222 jednostkach zagranicznych), handlu; naprawy pojazdów samochodowych (odpowiednio 373 i 805) oraz budownictwa (210 i 308).

Działalność w zakresie przetwórstwa przemysłowego prowadziło 35,0% podmiotów posiadających jednostki zagraniczne

Wykres 2. Liczba podmiotów z siedzibą w Polsce i ich jednostek zagranicznych według wybranych sekcji PKD w 2016 roku

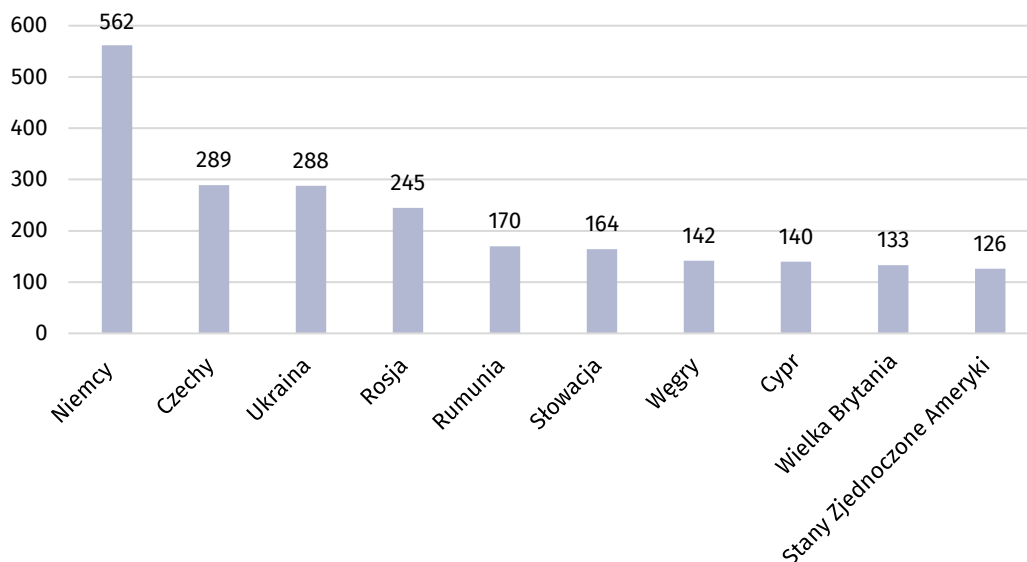


Kraje lokalizacji jednostek zagranicznych

Podmioty z siedzibą w Polsce zaangażowały swój kapitał w 117 krajach. Na terenie siedmiu krajów sąsiadujących z Polską miały siedzibę 1 744 jednostki zagraniczne (44,8%). Najwięcej jednostek zagranicznych miało swoje siedziby w Niemczech – 562, Czechach – 289, na Ukrainie – 288 oraz w Rosji – 245. W 27 krajach Unii Europejskiej było zlokalizowanych łącznie 2458 jednostek zagranicznych (63,1% wszystkich jednostek zagranicznych).

W krajach sąsiadujących z Polską – Niemcy, Czechy, Ukraina, Rosja miało siedzibę najwięcej jednostek zagranicznych

Wykres 3. Liczba jednostek zagranicznych według kraju ich siedziby w 2016 roku



Charakterystyka działalności jednostek zagranicznych według podstawowego rodzaju działalności podmiotu z siedzibą w Polsce

Liczba pracujących w 3 897 jednostkach zagranicznych wyniosła 165,1 tys. osób. W jednostkach zagranicznych należących do podmiotów prowadzących działalność w zakresie przetwórstwa przemysłowego pracowało 51,3 tys. osób, a w jednostkach należących do podmiotów zajmujących się handlem; naprawą pojazdów samochodowych – 37,1 tys. osób.

Liczba pracujących w jednostkach zagranicznych wyniosła 165,1 tys. osób

Liczba pracujących w tych dwóch obszarach działalności stanowiła łącznie 53,5% ogólnej liczby pracujących w jednostkach zagranicznych.

Przychody netto ze sprzedaży produktów, towarów i materiałów jednostek zagranicznych ogółem wyniosły 155 315,4 mln zł, z czego przeważającą część, tj. 84 220,4 mln zł (54,2%) stanowiły przychody jednostek zagranicznych należących do podmiotów z siedzibą w Polsce zajmujących się przetwórstwem przemysłowym. Przychody jednostek należących do podmiotów zaangażowanych w handel; naprawę pojazdów samochodowych osiągnęły 23 845,9 mln zł (15,4% ogółu przychodów ze sprzedaży jednostek zagranicznych).

Przychody netto ze sprzedaży produktów, towarów i materiałów na eksport (eksport) jednostek zagranicznych wyniosły 39 740,3 mln zł i stanowiły 25,6% ogółu przychodów ze sprzedaży. Najwyższy udział w eksporcie miały jednostki zagraniczne należące do podmiotów z siedzibą w Polsce prowadzących działalność w obszarze przetwórstwa przemysłowego – 64,3% (25 561,1 mln zł).

Zakupy z importu (import) zrealizowane przez jednostki zagraniczne wyniosły 55 652,7 mln zł. Wartość importu dokonanego przez jednostki należące do podmiotów prowadzących działalność z zakresu przetwórstwa przemysłowego wyniosła 42 022,4 mln zł i stanowiła 75,5% importu ogółem zrealizowanego przez jednostki zagraniczne.

Tabela 1. Charakterystyka jednostek zagranicznych według wybranych sekcji PKD podmiotu z siedzibą w Polsce w 2016 roku

Sekcje PKD	Liczba jednostek zagranicznych	Liczba pracujących	Przychody netto ze sprzedaży produktów, towarów i materiałów	Eksport	Import	Nakłady na rzeczowe aktywa trwałe
Ogółem	3 897	165 109	155 315,4	39 740,3	55 652,7	7 712,4
w tym:						
Przetwórstwo przemysłowe	1 222	51 322	84 220,4	25 561,1	42 022,4	3 866,6
Wytwarzanie i zaopatrywanie w energię elektryczną, gaz, parę wodną i gorącą wodę	61	1 604	13 276,4	2 140,1	1 211,9	352,5
Budownictwo	308	13 091	4 544,6	185,2	227,2	26,6
Handel; naprawa pojazdów samochodowych	805	37 084	23 845,9	3 993,5	10 162,1	808,0
Informacja i komunikacja	437	23 020	8 119,5	1 117,0	465,7	110,9
Działalność profesjonalna, naukowa i techniczna	398	24 884	8 930,0	2 297,7	631,3	740,8

Charakterystyka jednostek zagranicznych według ich podstawowego rodzaju działalności

W 2016 roku 61,2% wszystkich jednostek zagranicznych wykazało ten sam rodzaj działalności co podmiot macierzysty z siedzibą w Polsce. Najwyższy udział jednostek zagranicznych o takim samym rodzaju działalności co podmiot z siedzibą w Polsce odnotowano w zakresie transportu i gospodarki magazynowej (94,3%) oraz informacji i komunikacji (90,8%).

Najwięcej jednostek zagranicznych prowadziło działalność w zakresie handlu; naprawy pojazdów samochodowych (1 202), przetwórstwa przemysłowego (665), informacji i komunikacji (424) oraz budownictwa (354).

Liczba pracujących w jednostkach z zakresu przetwórstwa przemysłowego wyniosła 59,2 tys. osób w 2016 roku, a w jednostkach prowadzących działalność w handlu; naprawie pojazdów samochodowych – 31,9 tys. osób.

Najwyższe przychody netto ze sprzedaży produktów, towarów i materiałów osiągnęły jednostki zagraniczne prowadzące działalność w zakresie przetwórstwa przemysłowego – 59 479,0 mln zł (38,3% ogółu przychodów ze sprzedaży) oraz handlu; naprawy pojazdów samochodowych – 47 123,7 mln zł (30,3% ogółu przychodów ze sprzedaży).

W 2016 roku największa liczba pracujących przypadła na jednostki zagraniczne z siedzibą w Niemczech (32,8 tys. osób), Rosji (20,0 tys.), w Czechach (18,7 tys.) i na Ukrainie (12,9 tys.), co łącznie stanowiło 51,1% liczby pracujących we wszystkich jednostkach zagranicznych.

Uwzględniając lokalizację badanych jednostek zagranicznych, największe przychody netto ze sprzedaży produktów, towarów i materiałów w 2016 roku osiągnęły jednostki zagraniczne z siedzibą w Niemczech i Czechach, odpowiednio 37 161,2 mln zł (23,9% przychodów ze sprzedaży wszystkich jednostek zagranicznych) oraz 23 659,8 mln zł (15,2%).

W działalność z zakresu handlu; naprawy pojazdów samochodowych zaangażowanych było 30,8% jednostek zagranicznych

Jednostki zagraniczne z siedzibą w Niemczech, Rosji i Czechach wykazały największą liczbę pracujących

Tabela 2. Charakterystyka jednostek zagranicznych według wybranych krajów ich siedziby w 2016 roku

Kraje	Liczba jednostek zagranicznych	Liczba pracujących	Przychody netto ze sprzedaży produktów, towarów i materiałów	Eksport	Import	Nakłady na rzeczowe aktywa trwałe
Ogółem	3 897	165 109	155 315,4	39740,3	55652,7	7 712,4
w tym:						
Czechy	289	18 720	23 659,8	5527,2	15935,3	2066,3
Niemcy	562	32 778	37 161,2	3039,7	5407,8	407,3
Rosja	245	19 993	8 015,2	170,7	2437,1	261,0
Słowacja	164	5 513	4 523,1	957,5	2526,4	124,7
Ukraina	288	12 891	3 172,7	775,6	855,3	223,8

Dane o podmiotach z siedzibą w Polsce posiadających jednostki zagraniczne prezentowane w niniejszym opracowaniu nie obejmują rolnictwa, leśnictwa, łowiectwa i rybactwa (sekcja A), działalności finansowej i ubezpieczeniowej (sekcja K), szkół wyższych, samodzielnych publicznych zakładów opieki zdrowotnej, instytucji kultury posiadających osobowość prawną oraz związków zawodowych, organizacji religijnych i politycznych.

Opracowanie merytoryczne:

Departament Przedsiębiorstw

Sylwia Czeczko

Tel: 22 608 33 24

e-mail: s.czeczko@stat.gov.pl

Rozpowszechnianie:

Rzecznik Prasowy Prezesa GUS

Karolina Dawidziuk

Tel: 22 608 3475, 22 608 3009

e-mail: rzecznik@stat.gov.pl

Wydział Współpracy z Mediami

tel.: 22 608 34 91, 22 608 38 04

faks: 22 608 38 86

e-mail: obslugaprasowa@stat.gov.pl



www.stat.gov.pl



@GUS_STAT



@GlownyUrzadStatystyczny

Powiązane opracowania

[Działalność podmiotów posiadających jednostki zagraniczne w 2015 roku](#)

[Zeszyt metodologiczny. Badania przedsiębiorstw niefinansowych.](#)

Ważniejsze pojęcia dostępne w słowniku

[Przychody netto ze sprzedaży produktów, towarów i materiałów](#)