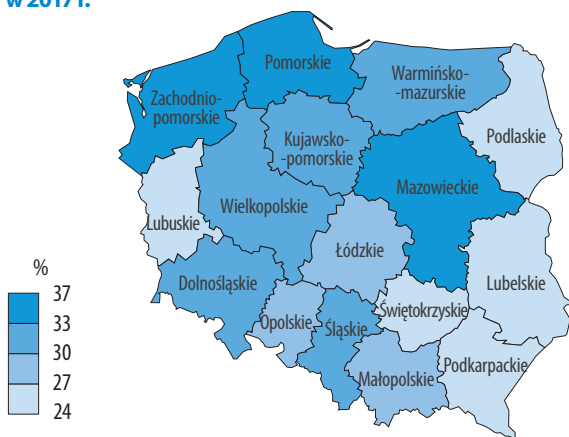


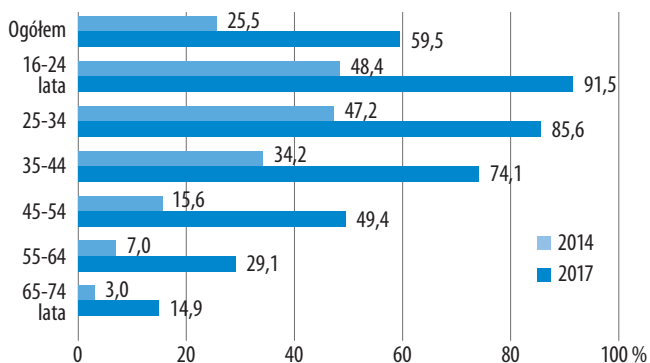


Osoby korzystające z usług administracji publicznej za pomocą Internetu w ciągu ostatnich 12 miesięcy według województw w 2017 r.

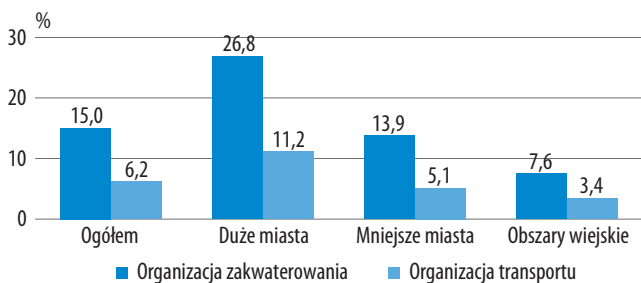


W % ogółu osób w wieku 16 - 74 lata.

Osoby posiadające smartfon według grup wiekowych



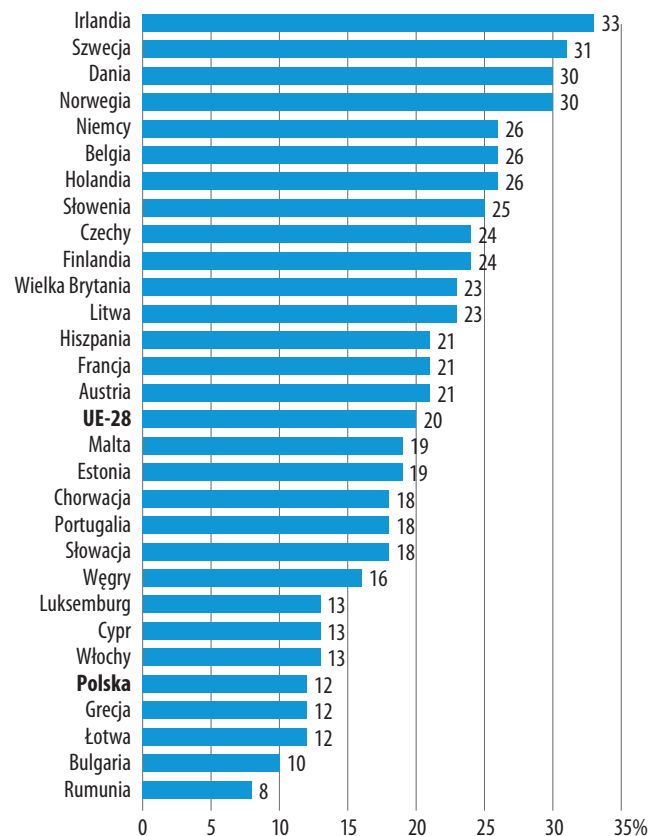
Osoby korzystające ze stron internetowych lub aplikacji w ramach ekonomii współdzielenia w 2017 r.



W % ogółu osób w wieku 16 - 74 lata.



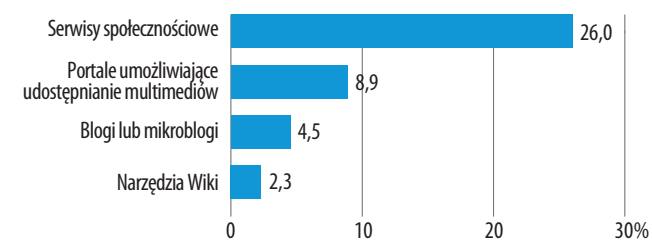
Jaki odsetek przedsiębiorstw prowadził sprzedaż przez własne strony internetowe lub platformy handlowe w 2016 r. w wybranych krajach europejskich?



W % ogółu przedsiębiorstw o liczbie pracujących powyżej 9 osób.

Źródło: Eurostat.

Z jakiego rodzaju mediów społecznościowych korzystały przedsiębiorstwa w Polsce w 2017 r.?



W % ogółu przedsiębiorstw o liczbie pracujących powyżej 9 osób.



Jak korzystamy z Internetu?



stat.gov.pl

- W jakim stopniu mamy dostęp do Internetu?
- Do jakich celów wykorzystujemy Internet?
- Korzystanie z e-administracji
- Korzystanie z zaawansowanych technologii informacyjno-komunikacyjnych
- Korzystanie z Internetu w ramach ekonomii współdzielenia



Rzeczywistość. Rozwój telekomunikacji i informatyki w ostatnich latach porównywany bywa do rewolucji przemysłowej, która zmieniła oblicze świata. XXI wiek to wiek społeczeństwa informacyjnego i nowych technologii informacyjno-komunikacyjnych, które przyspieszają rozwój gospodarczy i zmieniają naszą rzeczywistość.



Wspólnotowe badania wykorzystania technologii informacyjno-komunikacyjnych są prowadzone w UE od 2003 r. Główny Urząd Statystyczny prowadzi je w Polsce od czasu wstąpienia do UE w 2004 r.

Badania te pozwalają ocenić skalę zmian zachodzących w życiu obywateli i funkcjonowaniu przedsiębiorstw na skutek korzystania z komputerów i Internetu.

Wyniki badań oraz publikacja analityczna „Społeczeństwo informacyjne w Polsce, wyniki badań statystycznych” są dostępne na stronie internetowej GUS: www.stat.gov.pl w dziale „Nauka, technika i społeczeństwo informacyjne”.

Zbierane przez GUS dane są także publikowane przez Eurostat (Urząd Statystyczny UE) na stronie: <http://ec.europa.eu/eurostat/web/main/home> w dziale „Statystyka społeczeństwa informacyjnego”.

To dzięki Państwa udziałowi w tych badaniach możemy pozyskiwać aktualne i rzetelne dane.

Serdecznie Państwu dziękujemy za współpracę i poświęcony czas!



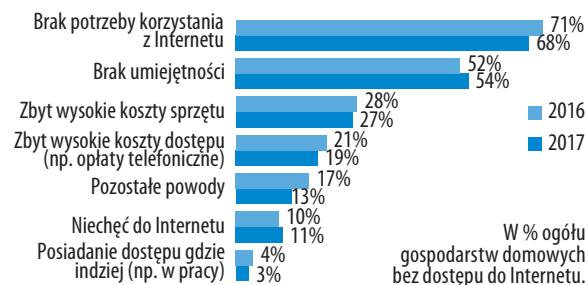
Jak byliśmy wyposażeni w urządzenia mobilne i dostęp do Internetu w porównaniu z wybranymi krajami europejskimi w 2017 r.?

Gospodarstwa domowe z dostępem do		Kraj	Przedsiębiorstwa		
Internetu	Internetu szerokopasmowego		wyposażające pracowników w urządzenia mobilne z dostępem do Internetu	z dostępem do Internetu	Internetu szerokopasmowego
89	88	Austria	81	100	98
86	84	Belgia	72	100	98
67	67	Bulgaria	51	95	89
76	76	Chorwacja	83	96	95
79	79	Cypr	61	96	96
97	92	Dania	92	100	100
88	87	Estonia	74	95	95
94	93	Finlandia	92	100	100
86	79	Francja	75	100	99
71	71	Grecja	52	87	85
83	83	Hiszpania	80	98	98
88	88	Irlandia	76	96	96
75	75	Litwa	88	100	100
97	97	Luksemburg	79	100	97
79	76	Łotwa	73	99	99
85	85	Malta	78	96	95
98	98	Holandia	77	100	100
93	92	Niemcy	66	97	95
97	94	Norwegia	79	99	94
82	78	Polska	70	95	95
77	76	Portugalia	71	98	98
83	83	Czechy	79	98	98
76	74	Rumunia	50	85	82
81	79	Słowacja	82	98	95
82	82	Słowenia	81	99	99
95	93	Szwecja	77	99	97
87	85	UE-28	70	97	96
82	82	Węgry	70	93	91
94	93	Wielka Brytania	–	95	95
81	79	Włochy	71	98	96

Źródło: Eurostat.

W % odpowiednio ogółu gospodarstw domowych z osobami w wieku 16-74 lata oraz przedsiębiorstw zatrudniających powyżej 9 pracujących.

Z jakich powodów 18% gospodarstw domowych w Polsce nie miało dostępu do Internetu?



W jakich sprawach prywatnych używaliśmy Internetu?

