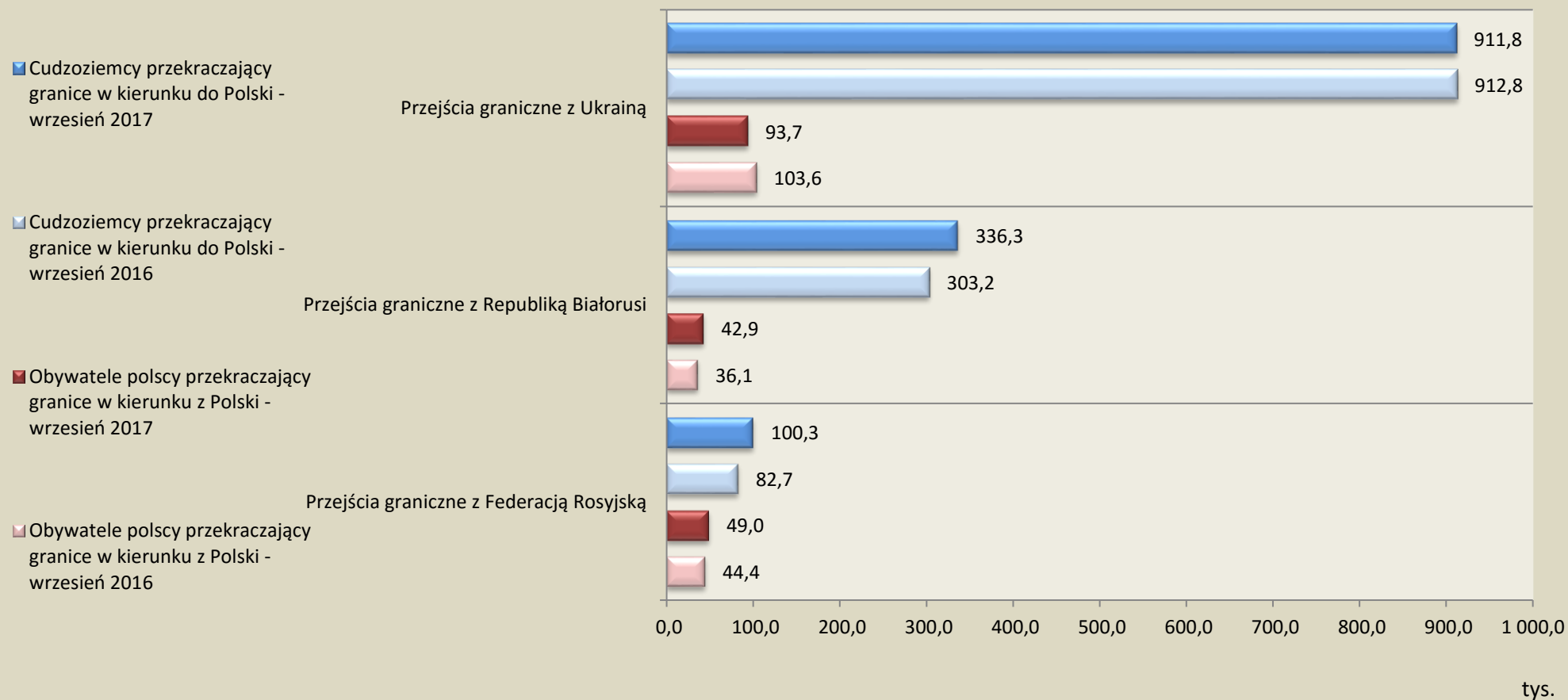
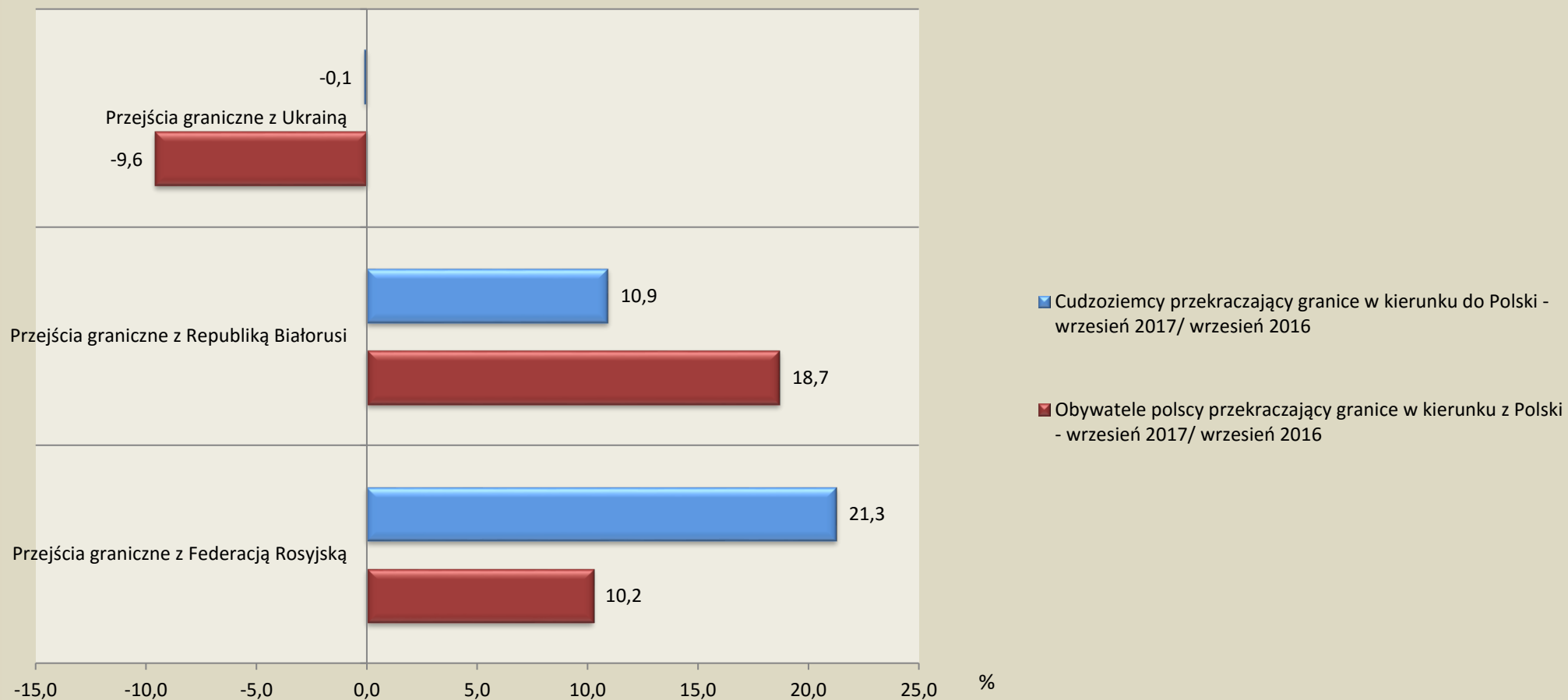


OSOBOWY RUCH GRANICZNY NA PRZEJŚCIACH Z UKRAINĄ, BIAŁORUSIĄ I ROSJĄ

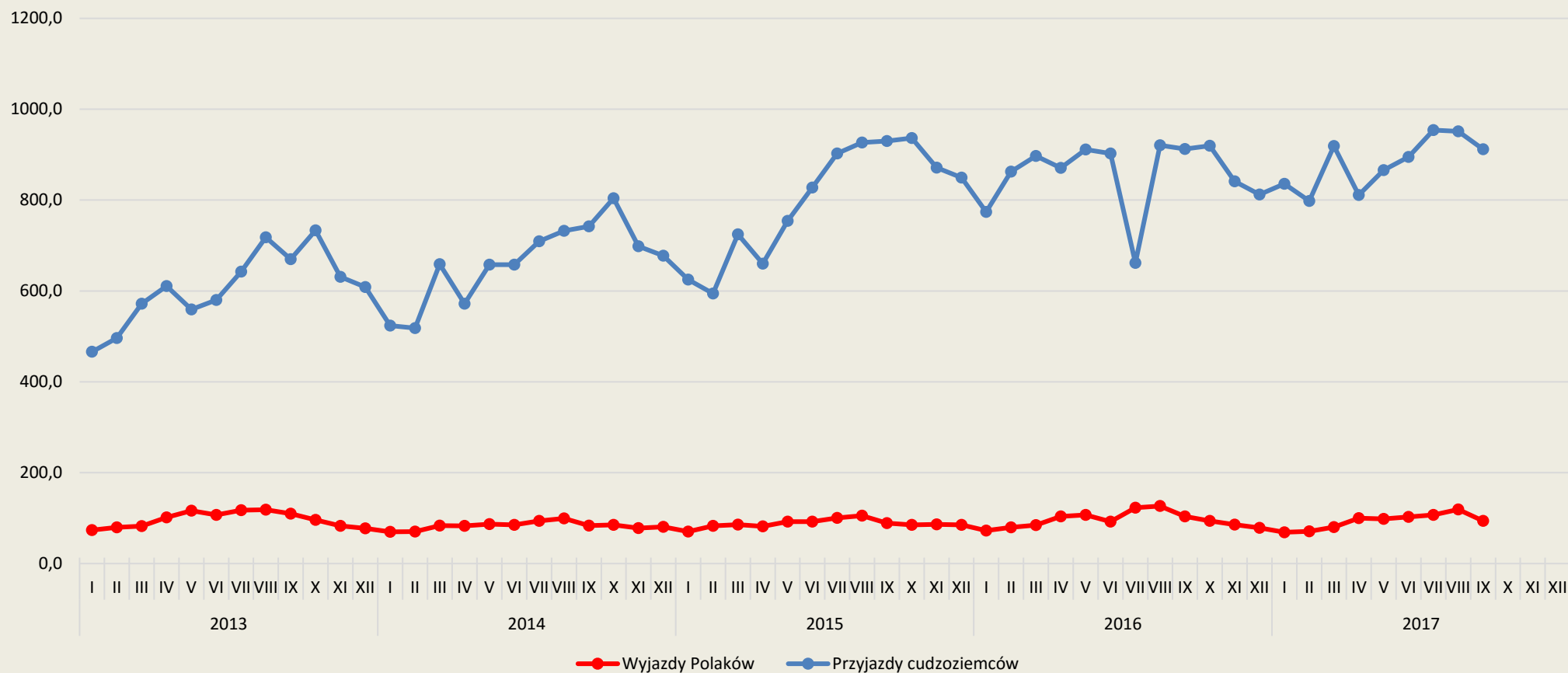
WRZESIEŃ 2017 R.



WZROST/SPADEK OSOBOWEGO RUCHU GRANICZNEGO NA GRANICY POLSKI Z UKRAINĄ, BIAŁORUSIĄ I ROSJĄ

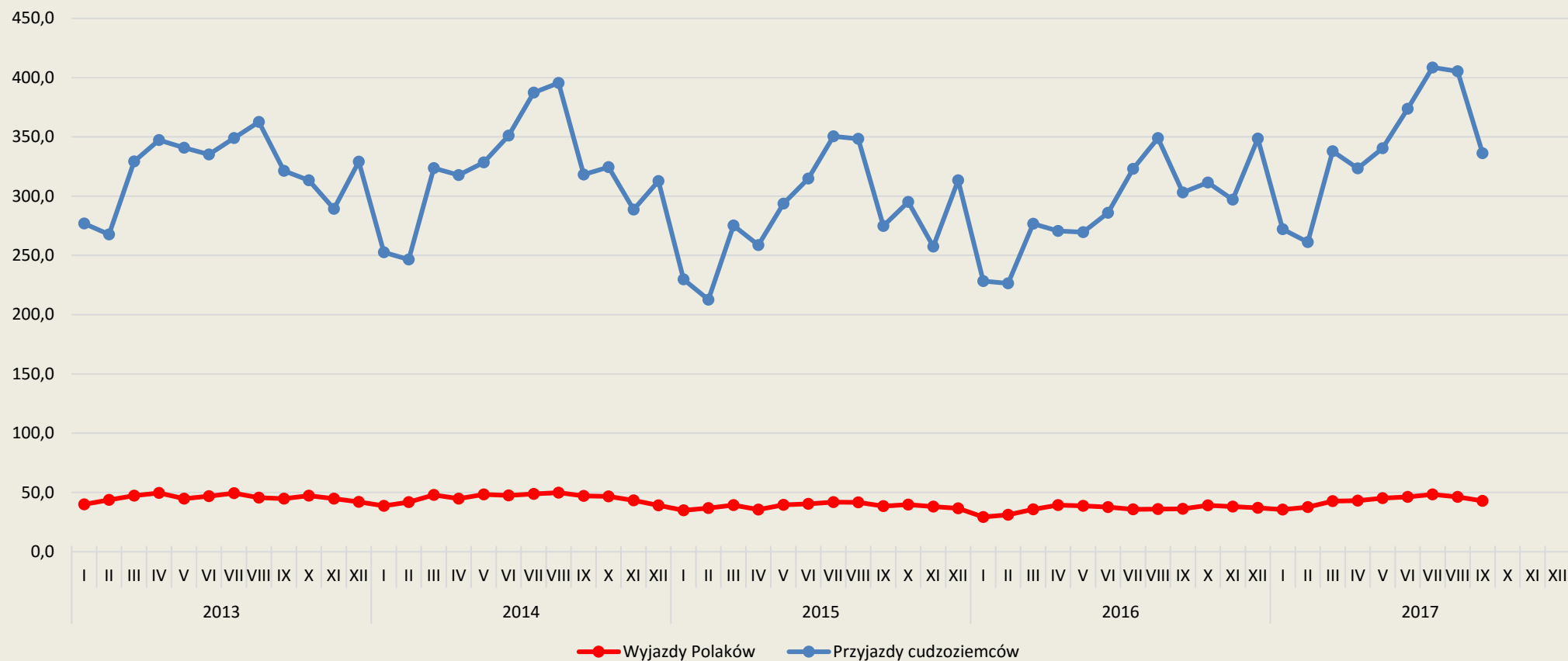


OSOBOWY RUCH GRANICZNY NA PRZEJŚCIACH Z UKRAINĄ (W TYS.)



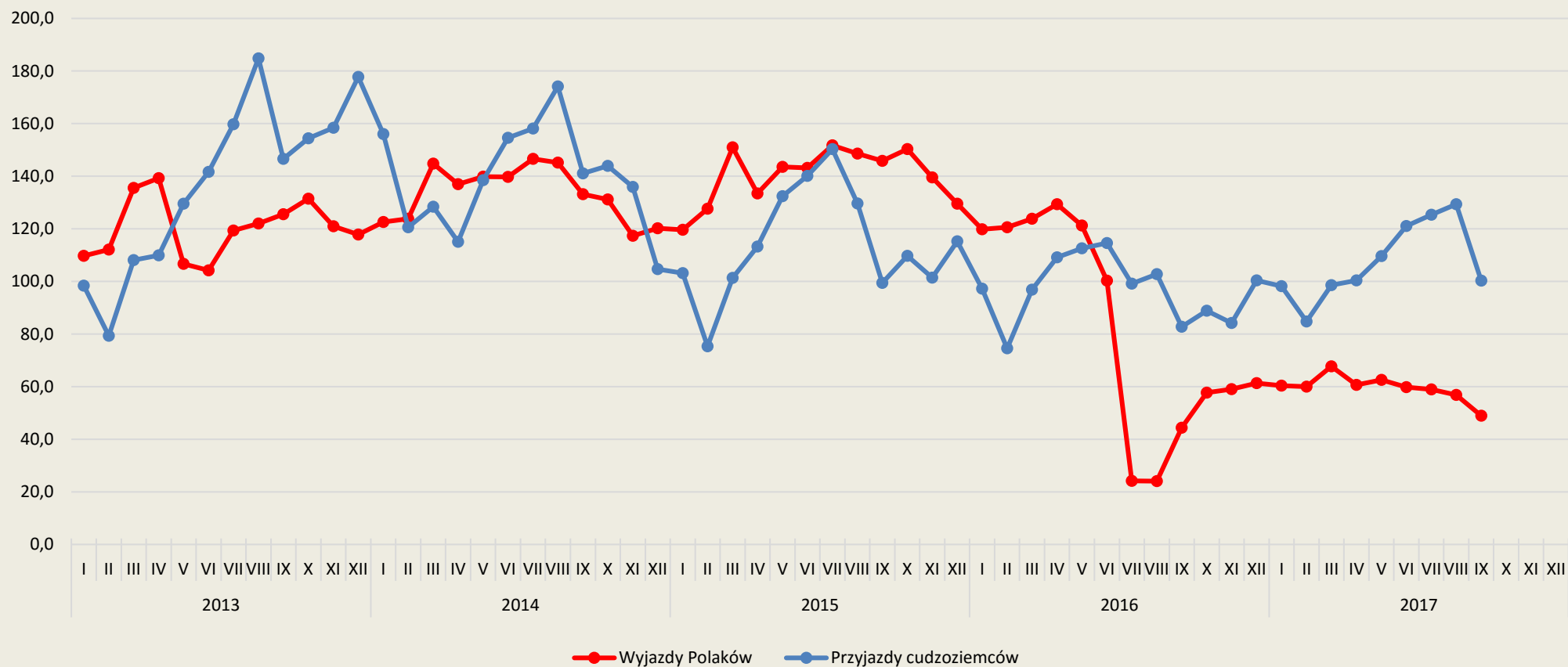
Dane Straży Granicznej

OSOBY RUCH GRANICZNY NA PRZEJŚCIACH Z BIAŁORUSIĄ (W TYS.)



Dane Straży Granicznej

OSOBOWY RUCH GRANICZNY NA PRZEJŚCIACH Z ROSJĄ (W TYS.)



Dane Straży Granicznej

Osobowy ruch graniczny na granicy wschodniej - Ukraina, Białoruś, Rosja, (w tys.)

	Wyjazdy Polaków	Przyjazdy cudzoziemców
2013	3 152,7	12 799,1
2014	3 144,1	13 470,2
2015	3 203,1	14 399,2
2016	2 570,3	14 940,7
2017		
styczeń-wrzesień	1 764,7	11 968,6

Osobowy ruch graniczny na przejściach z Ukrainą (w tys.)

	Wyjazdy Polaków	Przyjazdy cudzoziemców
2013	1 161,9	7 288,7
2014	998,7	7 952,1
2015	1 056,3	9 603,2
2016	1 150,7	10 287,8
2017		
styczeń- wrzesień	841,2	7 941,9

Osobowy ruch graniczny na przejściach z Białorusią (w tys.)

	Wyjazdy Polaków	Przyjazdy cudzoziemców
2013	546,3	3 861,9
2014	544,0	3 847,2
2015	462,8	3 424,7
2016	433,9	3 490,0
2017		
styczeń- wrzesień	387,7	3 059,0

Osobowy ruch graniczny na przejściach z Rosją (w tys.)

	Wyjazdy Polaków	Przyjazdy cudzoziemców
2013	1 444,5	1 648,5
2014	1 601,5	1 671,0
2015	1 684,0	1 371,4
2016	985,7	1 163,0
2017		
styczeń- wrzesień	535,9	967,6

Dane Straży Granicznej