

# Wykorzystanie turystycznych obiektów noclegowych w 2020 roku

06.04.2021 r.

Dotyczy turystycznych obiektów noclegowych posiadających 10 lub więcej miejsc noclegowych



Spadek liczby turystów w turystycznych obiektach noclegowych w porównaniu z 2019 r.

**W 2020 r. z turystycznych obiektów noclegowych skorzystało 17,9 mln turystów, którym udzielono 51,4 mln noclegów. W porównaniu do 2019 r. było to mniej odpowiednio o 49,9% i 45,0%. Stopień wykorzystania miejsc noclegowych we wszystkich turystycznych obiektach noclegowych w 2020 r. wyniósł 26,8% i w porównaniu z rokiem poprzednim był niższy o 13,8 p.proc.**

Turystyka jest jednym z sektorów bezpośrednio dotkniętych skutkami pandemii COVID-19. Wprowadzane w 2020 r. obostrzenia dotyczące przemieszczania się osób oraz ograniczenia działalności związanej z prowadzeniem usług hotelarskich, spowodowały znaczny spadek liczby osób korzystających z noclegów w turystycznych obiektach noclegowych w porównaniu z rokiem poprzednim.

## Baza noclegowa

Według stanu w dniu 31 lipca 2020 r. w Polsce prowadziło działalność 10 291 turystycznych obiektów noclegowych, tj. o 960 mniej (8,5%) niż rok wcześniej. Poza schroniskami, których działało tyle samo co w 2019 r. (58), spadki liczby obiektów działających w lipcu 2020 r. odnotowano we wszystkich rodzajach obiektów.

Biorąc pod uwagę standard świadczonych usług noclegowych, baza noclegowa składała się z 3 990 obiektów hotelowych<sup>1</sup> i 6 301 pozostałych obiektów<sup>2</sup>. Wśród obiektów hotelowych najliczniejszą grupę, podobnie jak w latach poprzednich, stanowiły hotele – 2 498 (o 137 mniej niż w 2019 r.) oraz inne obiekty hotelowe, do których zaliczają m.in. domy gościnne i zajazdy. W końcu lipca 2020 r. były 983 takie obiekty, tj. o 7,6% mniej niż w 2019 r.

Wśród pozostałych obiektów najliczniej reprezentowane były pokoje gościnne i kwatery prywatne – 2 149 obiektów (tj. o ponad 11 % mniej niż rok wcześniej) oraz ośrodki wczasowe – 1 020 obiektów – które w 2020 r. odnotowały spadek o prawie 7% w stosunku do roku poprzedniego.

W końcu lipca 2020 r. obiekty noclegowe oferowały turystom 775,3 tys. miejsc, przy czym w ponad 70% były to miejsca całoroczne. W odniesieniu do roku poprzedniego liczba miejsc noclegowych była mniejsza o 50,2 tys. (tj. o 6,1%). Wskaźnik gęstości bazy noclegowej mierzonej liczbą miejsc noclegowych na 1 km<sup>2</sup> powierzchni był również nieco niższy i wyniósł 2,5 (w 2019 r. – 2,6).

Średnio jeden turystyczny obiekt noclegowy liczył 75 miejsc noclegowych (przed rokiem 73). Podobnie jak w 2019 r. najwięcej miejsc oferowały hotele (276,4 tys.) oraz ośrodki wczasowe (122,3 tys.).

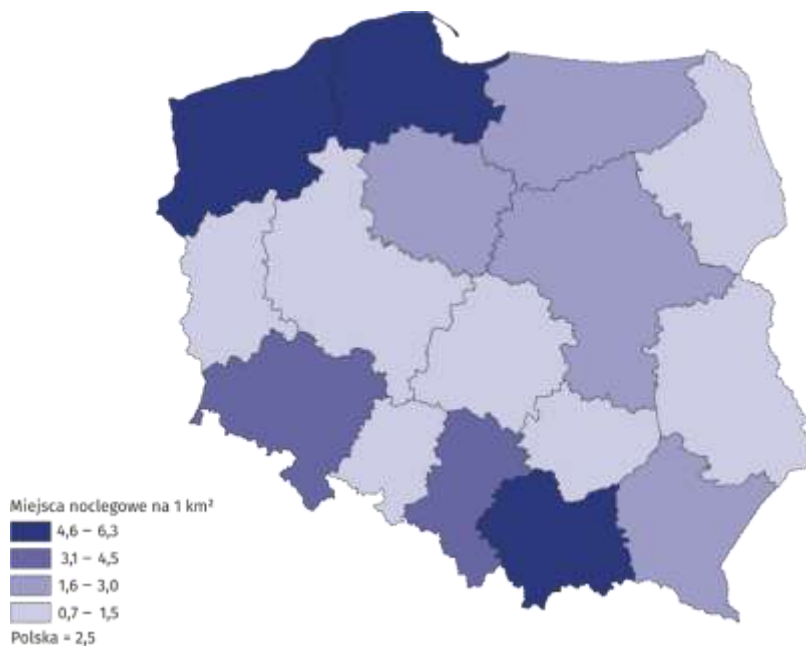
Największe zasoby bazy noclegowej posiadały województwa: zachodniopomorskie, pomorskie i małopolskie, które w 2020 r. oferowały turystom odpowiednio 141,1 tys., 115,7 tys. i 95,5 tys. miejsc noclegowych, przy czym w województwie małopolskim zdecydowana większość (ponad 90%) to miejsca całoroczne, a w dwóch pozostałych przeważają miejsca sezonowe.

<sup>1</sup> Hotele, motele, pensjonaty i inne obiekty hotelowe.

<sup>2</sup> Domy wycieczkowe, schroniska, schroniska młodzieżowe, szkolne schroniska młodzieżowe, ośrodki wczasowe, ośrodki kolonijne, ośrodki szkoleniowo-wypoczynkowe, domy pracy twórczej, zespoły domków turystycznych, kempingi, pola biwakowe, hostele, zakłady uzdrowiskowe, pokoje gościnne (kwatery prywatne), kwatery agroturystyczne, pozostałe turystyczne obiekty noclegowe.

W lipcu 2020 r. w Polsce funkcjonowało ok. 10,3 tys. turystycznych obiektów noclegowych

**Mapa 1. Wskaźnik gęstości bazy noclegowej w 2020 r.**  
Stan w dniu 31 VII



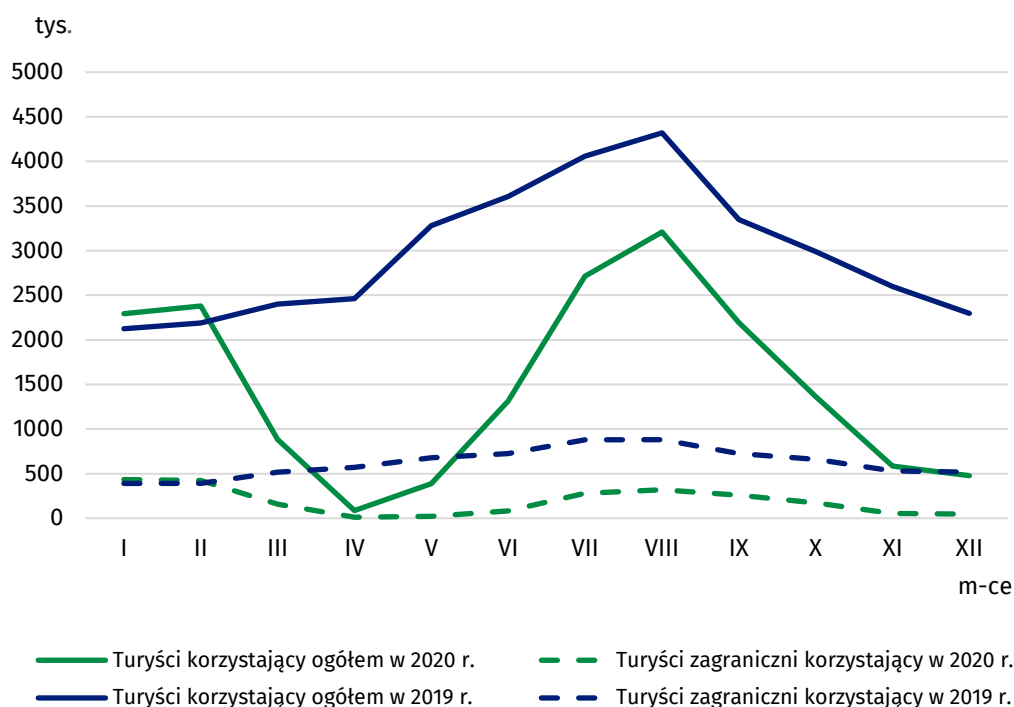
### Turyści w bazie noclegowej

W 2020 roku w turystycznych obiektach noclegowych zatrzymało się 17,9 mln turystów i było to o 17,8 mln mniej (49,9%) niż w roku poprzednim.

W obiektach hotelowych nocowało ponad 13 mln osób, w tym najwięcej (11,1 mln) zatrzymało się w hotelach (przed rokiem 23,5 mln). W pozostałych turystycznych obiektach nocowało 4,8 mln turystów, przy czym najwięcej osób przebywało w ośrodkach wczasowych – 1,2 mln turystów. Zainteresowaniem cieszyły się także pokoje gościnne oraz ośrodki szkoleniowo-wypoczynkowe, w których nocowało odpowiednio 628,6 tys. i 544,4 tys. turystów. W zakładach uzdrowiskowych przebywało 466 tys. osób, a po ponad 300 tys. turystów wybrało noclegi w pensjonatach (376 tys.), hostelach (350 tys.) oraz zespołach domków turystycznych (311 tys.).

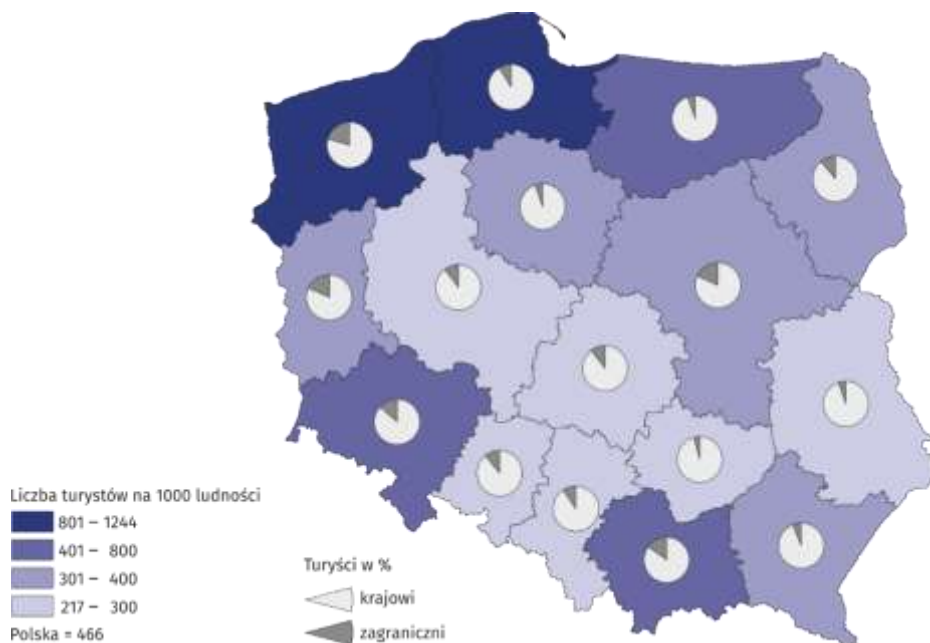
W 2020 r. prawie 2/3 turystów korzystających z bazy noclegowej zatrzymało się w hotelach

**Wykres 1. Turyści w turystycznych obiektach noclegowych**



Największa liczba turystów przebywała w obiektach noclegowych zlokalizowanych na terenie województwa małopolskiego - 2,4 mln, po ok. 2 mln nocowało w województwach: mazowieckim, dolnośląskim, pomorskim i zachodniopomorskim. W porównaniu z 2019 r. spadek liczby turystów korzystających z bazy noclegowej odnotowano we wszystkich województwach, przy czym najmniejszy spadek wystąpił w województwach: zachodniopomorskim (o 34,4%) oraz warmińsko-mazurskim (o 36,6%), zaś największy w mazowieckim (o 61,8%).

**Mapa 2. Wskaźnik intensywności ruchu turystycznego według województw w 2020 r.**



Wśród osób przebywających w turystycznych obiektach noclegowych w 2020 r. było 2,3 mln turystów zagranicznych i stanowili oni niecałe 13% ogółu turystów korzystających z bazy noclegowej (w 2019 r. – 21%). Największa liczba turystów zagranicznych zatrzymała się w województwach: zachodniopomorskim (435,9 tys.), mazowieckim (390,6 tys.) oraz małopolskim (367,1 tys.).

W ogólnej liczbie turystów zagranicznych korzystających z bazy noclegowej przeważali turyści z Niemiec (797 tys.), Ukrainy (206 tys.) i Wielkiej Brytanii (186 tys.). Spośród pozostałych krajów najwięcej turystów przyjechało z Rosji (75 tys.), Czech (73 tys.), Stanów Zjednoczonych (69 tys.) oraz Francji i Włoch (po 64 tys.). W porównaniu z 2019 r. największy spadek liczby turystów zagranicznych korzystających z bazy noclegowej wystąpił w województwie małopolskim – o ponad 78%.

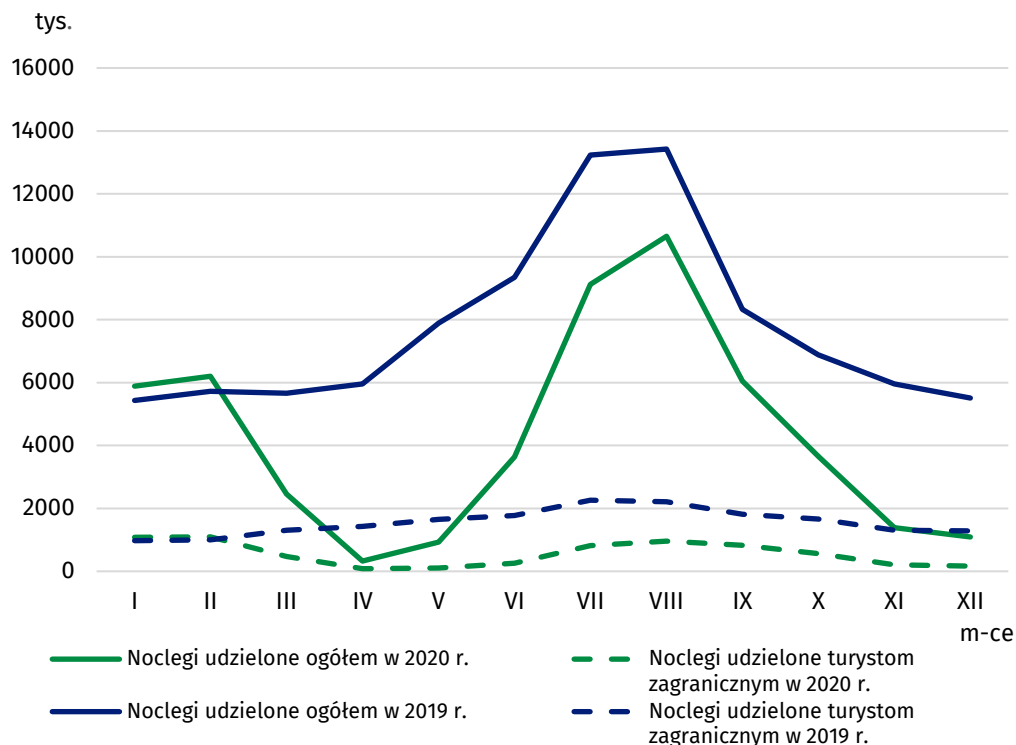
Pomimo ograniczeń w działalności turystycznych obiektów noclegowych spowodowanych pandemią, w 2020 r. nie zaobserwowano istotnych zmian w sezonowości ruchu turystycznego w Polsce. Podobnie, jak w latach poprzednich szczyt sezonu turystycznego przypadł na miesiące letnie (lipiec i sierpień), kiedy to z obiektów noclegowych skorzystało 5,9 mln osób, tj. 33,1% ogółu turystów (w 2019 r. było to 25,5%).

## Udzielone noclegi

W turystycznych obiektach noclegowych w 2020 r. udzielono 51,4 mln noclegów (o 45,0% mniej niż w 2019 r.), w tym turystom zagranicznym – 6,6 mln (o 64,6% mniej niż w roku poprzednim). Najwięcej noclegów udzielono turystom przebywającym w hotelach – 23,0 mln, tj. 45% ogółu noclegów, ośrodkach wczasowych - 6,7 mln (13%) i zakładach uzdrowiskowych – 5,3 mln (10%).

W 2020 r. turystom zagranicznym udzielono 6,6 mln noclegów

Wykres 2. Noclegi udzielone w turystycznych obiektach noclegowych w 2020 r.



Podobnie jak w latach poprzednich, także i w 2020 r. najwięcej noclegów udzielono w województwach: zachodniopomorskim (9,9 mln), małopolskim (6,8 mln) oraz pomorskim (6,7 mln). Na wymienione województwa przypadają niemal połowa (45%) noclegów udzielonych w turystycznych obiektach noclegowych w Polsce.

Noclegi udzielone w sezonie letnim (lipiec i sierpień) stanowiły 38,5% wszystkich noclegów udzielonych w 2020 r., lecz w porównaniu z rokiem poprzednim było to mniej o ok. 1/4.

Średni czas pobytu zarówno turystów krajowych, jak i zagranicznych w turystycznych obiektach noclegowych wynosił w 2020 r. przeciętnie 2,9 noclegu. Turyści najdłużej korzystali z noclegów w województwie zachodniopomorskim (niecałe 5 noclegów), a najkrócej w województwach mazowieckim i wielkopolskim (ok. 2 noclegi).

**Tablica 1. Wykorzystanie turystycznych obiektów noclegowych według rodzajów obiektów w 2020 r.**

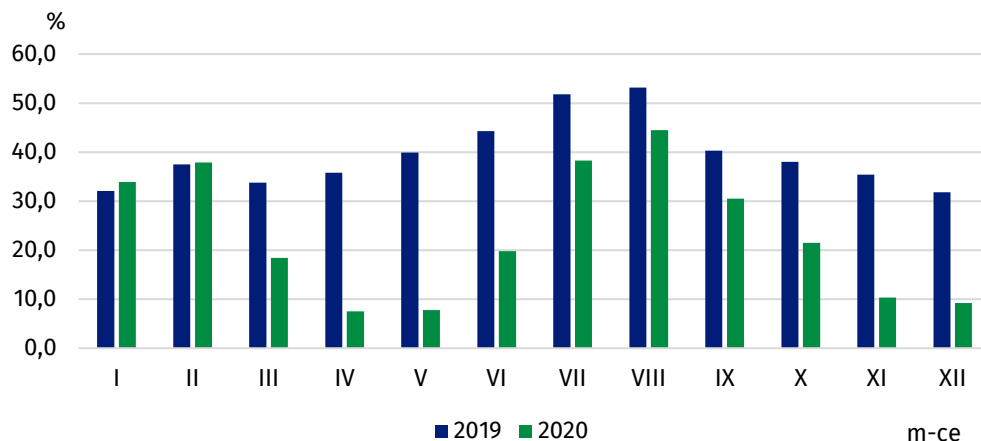
RODZAJE OBIEKTÓW	Turyści korzystający z noclegów		Udzielone noclegi		Stopień wykorzystania miejsc noclegowych (w %)
	ogółem	w tym turyści zagraniczni	ogółem	w tym turystom zagranicznym	
	w tysiącach				
<b>OGÓŁEM</b>	<b>17 879,0</b>	<b>2 263,8</b>	<b>51 377,2</b>	<b>6 623,0</b>	<b>26,8</b>
Obiekty hotelowe	13 128,2	1 945,5	28 295,3	4 982,4	25,5
hotele	11 131,4	1 744,0	22 973,4	4 113,1	26,0
motele	106,6	10,9	182,5	17,0	16,1
pensjonaty	376,4	25,2	1 045,5	70,7	22,3
inne obiekty hotelowe	1 513,8	165,4	4 093,8	781,5	24,6
Pozostałe obiekty	4 750,8	318,2	23 081,9	1 640,5	28,7
domy wycieczkowe	42,4	1,9	143,7	5,8	20,1
schroniska	123,3	2,0	205,3	2,9	23,4
schroniska młodzieżowe	30,8	3,9	84,1	15,6	16,8
szkolne schroniska młodzieżowe	113,3	12,3	392,2	51,6	12,0
ośrodki wczasowe	1 241,9	45,0	6 650,4	255,4	31,9
ośrodki kolonijne	63,4	0,1	434,0	2,3	32,5
ośrodki szkoleniowo-wypoczynkowe	544,4	11,9	2 155,5	81,5	24,0
domy pracy twórczej	20,4	0,7	77,0	2,3	17,3
zespoły domków turystycznych	310,6	6,4	1 303,4	43,7	28,9
kempingi	216,8	38,3	692,0	119,6	24,5
pola biwakowe	104,8	8,5	283,1	23,6	17,1
hostele	350,0	86,8	987,4	328,7	30,7
zakłady uzdrowiskowe	466,0	24,9	5 306,8	186,5	54,5
pokoje gościnne	628,6	34,6	2 345,9	167,5	21,8
kwatery agroturystyczne	99,9	3,7	400,0	26,8	14,2
pozostałe niesklasyfikowane	394,1	37,1	1 621,0	326,6	20,1

### Stopień wykorzystania miejsc noclegowych

W 2020 r. stopień wykorzystania miejsc noclegowych w turystycznych obiektach noclegowych wyniósł 26,8% (w 2019 r. – 40,6%). Najwyższe wskaźniki odnotowano w miesiącach letnich: w lipcu – 38,3% i w sierpniu – 44,5%, jednak w porównaniu do roku poprzedniego były one niższe odpowiednio o 13,5 p. proc. i 8,7 p. proc.

Najwyższy stopień wykorzystania miejsc noclegowych odnotowano w zakładach uzdrowiskowych – 54,5%

**Wykres 3. Stopień wykorzystania miejsc noclegowych**



Podobnie jak w roku poprzednim w największym stopniu wykorzystane były miejsca noclegowe w zakładach uzdrowiskowych (54,5%), ośrodkach kolonijnych (32,5%), ośrodkach wczasowych (31,9) oraz hostelach (30,7%). Wśród województw najwyższy stopień wykorzystania miejsc noclegowych odnotowano w województwach: zachodniopomorskim (37,8%), pomorskim (31,7%) oraz kujawsko-pomorskim (29,9%), zaś najniższy w województwie wielkopolskim (20,4%).

**Tablica 2. Wykorzystanie turystycznych obiektów noclegowych według województw w 2020 r.**

WOJEWÓDZTWA	Turyści korzystający z noclegów		Udzielone noclegi		Stopień wykorzystania miejsc noclegowych (w %)
	ogółem	w tym turyści zagraniczni	ogółem	w tym turystom zagranicznym	
	w tysiącach				
<b>POLSKA</b>	<b>17 879,0</b>	<b>2 263,8</b>	<b>51 377,2</b>	<b>6 623,0</b>	<b>26,8</b>
Dolnośląskie	2 067,8	278,0	5 515,5	603,8	26,3
Kujawsko-pomorskie	716,2	37,9	2 371,7	106,5	29,9
Lubelskie	628,3	33,4	1 397,2	65,1	21,1
Lubuskie	399,8	73,2	934,1	157,0	21,1
Łódzkie	610,3	64,2	1 351,9	251,7	21,9
Małopolskie	2 389,1	367,1	6 841,8	928,4	25,7
Mazowieckie	2 116,5	390,6	4 057,9	872,4	21,3
Opolskie	213,3	22,6	467,3	55,2	22,2
Podkarpackie	710,3	44,8	2 113,6	97,4	25,4
Podlaskie	377,4	42,8	830,0	62,8	22,1
Pomorskie	1 972,6	176,7	6 701,0	552,4	31,7
Śląskie	1 350,0	130,4	3 342,0	360,0	23,3
Świętokrzyskie	335,2	14,3	1 041,5	47,0	21,9
Warmińsko-mazurskie	872,9	45,5	2 372,7	120,0	27,5
Wielkopolskie	1 012,1	106,4	2 091,8	307,8	20,4
Zachodniopomorskie	2 106,9	435,9	9 947,1	2 035,6	37,8

W 2020 r. najwięcej noclegów udzielono w województwach: zachodniopomorskim i małopolskim, odpowiednio 9,9 mln i 6,8 mln

W przypadku cytowania danych Głównego Urzędu Statystycznego prosimy o zamieszczenie informacji: „Źródło danych GUS”, a przypadku publikowania obliczeń dokonanych na danych opublikowanych przez GUS prosimy o zamieszczenie informacji: „Opracowanie własne na podstawie danych GUS”.

Opracowanie merytoryczne:  
**Urząd Statystyczny w Rzeszowie**  
**Dyrektor Marek Cierpiat-Wolan**  
Tel: 17 853 52 10

Rozpowszechnianie:  
**Rzecznik Prasowy Prezesa GUS**  
**Karolina Banaszek**  
Tel: 695 255 011

#### **Wydział Współpracy z Mediami**

Tel: 22 608 34 91, 22 608 38 04

e-mail: [obslugaprasowa@stat.gov.pl](mailto:obslugaprasowa@stat.gov.pl)



[www.stat.gov.pl](http://www.stat.gov.pl)



[@GUS\\_STAT](https://twitter.com/GUS_STAT)



[@GlownyUrzadStatystyczny](https://www.facebook.com/GlownyUrzadStatystyczny)

#### **Powiązane opracowania**

[Wykorzystanie turystycznej bazy noclegowej w Polsce w listopadzie i grudniu 2020 r.](#)

[Wykorzystanie turystycznej bazy noclegowej w Polsce w październiku i listopadzie 2020 r.](#)

[Wykorzystanie turystycznej bazy noclegowej w Polsce we wrześniu i październiku 2020 r.](#)

[Wykorzystanie turystycznej bazy noclegowej w Polsce w lipcu i sierpniu 2020 r.](#)

[Wykorzystanie turystycznej bazy noclegowej w Polsce w czerwcu i lipcu 2020 r.](#)

[Wykorzystanie turystycznej bazy noclegowej w Polsce w maju i czerwcu 2020 r.](#)

[Wykorzystanie turystycznej bazy noclegowej w Polsce w kwietniu i maju 2020 r.](#)

[Wykorzystanie turystycznych obiektów noclegowych w I kwartale 2020 roku](#)

[Wykorzystanie turystycznej bazy noclegowej w Polsce w marcu i kwietniu 2020 r.](#)

[Turystyka w Polsce w obliczu pandemii COVID-19](#)

[Turystyka w 2019 r.](#)

#### **Temat dostępny w bazach danych**

[Bank Danych Lokalnych](#)

#### **Ważniejsze pojęcia dostępne w słowniku**

[Turysta](#)

[Turystyczny obiekt noclegowy](#)

[Miejsca noclegowe w turystycznych obiektach noclegowych](#)

[Turyści zagraniczni w turystycznych obiektach noclegowych](#)

[Noclegi udzielone w turystycznych obiektach noclegowych](#)

[Długość pobytu](#)

[Stopień wykorzystania miejsc noclegowych w turystycznych obiektach noclegowych](#)