

## Wyniki finansowe instytucji kultury w 2020 r.

29.06.2021 r.



 Spadek przychodów  
ogółem r/r

W 2020 r. aktywa (pasywa) na dzień 31 grudnia 2020 r. badanych instytucji kultury ukształtowały się na poziomie 19 757,7 mln zł. Przychody ogółem były niższe o 5,6%, a koszty ogółem o 6,3%.

W 2020 r. aktywa razem wyniosły 19 757,7 mln zł. Biorąc pod uwagę wielkość instytucji kultury mierzoną liczbą pracujących, 48,6% ogólnej wartości aktywów należało do jednostek o liczbie pracujących od 50 do 249 osób (309 jednostek), 25,5% posiadały jednostki o liczbie pracujących od 10 do 49 osób (1 627 jednostek), 21,1% należało do instytucji o liczbie pracujących 250 i więcej osób (25 jednostek), a 4,8% posiadały jednostki o liczbie pracujących poniżej 10 osób (2 747 jednostek).

Najwyższą wartość aktywów razem odnotowano w bibliotekach, archiwach, muzeach oraz pozostałej działalności związanej z kulturą tj. 11 944,7 mln zł (60,5% ogólnej wartości).

Aktywa (pasywa) instytucji kultury na koniec 2020 r. były wyższe o 6,0% od stanu na koniec 2019 r.

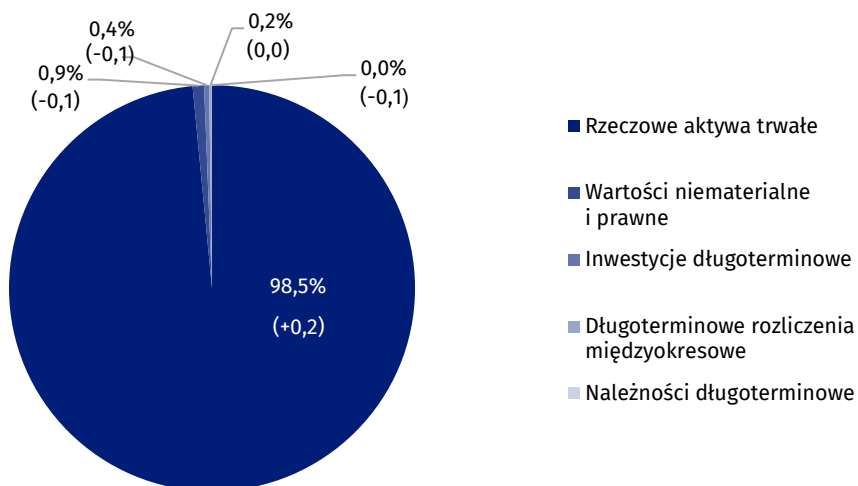
Tablica 1. Podstawowe dane o finansach instytucji kultury

WYSZCZEGÓLNIENIE	2019	2020	2019 = 100
	w mln zł		
Aktywa (pasywa)	18 637,4	19 757,7	106,0
Przychody ogółem	10 257,0	9 687,4	94,4
Koszty ogółem	10 164,4	9 529,1	93,7
Wynik finansowy brutto	92,6	158,3	170,9
Wynik finansowy netto	90,7	157,1	173,2

Na koniec 2020 r. aktywa trwałe instytucji kultury wyniosły 18 088,1 mln zł i były o 5,9% wyższe w relacji do poprzedniego roku. W ich strukturze największy udział miały rzeczowe aktywa trwałe (98,5%), w ramach których środki trwałe stanowiły 88,3% a środki trwałe w budowie 11,4%.

Wykres 1. Struktura aktywów trwałych

Stan na 31 grudnia 2020 r.

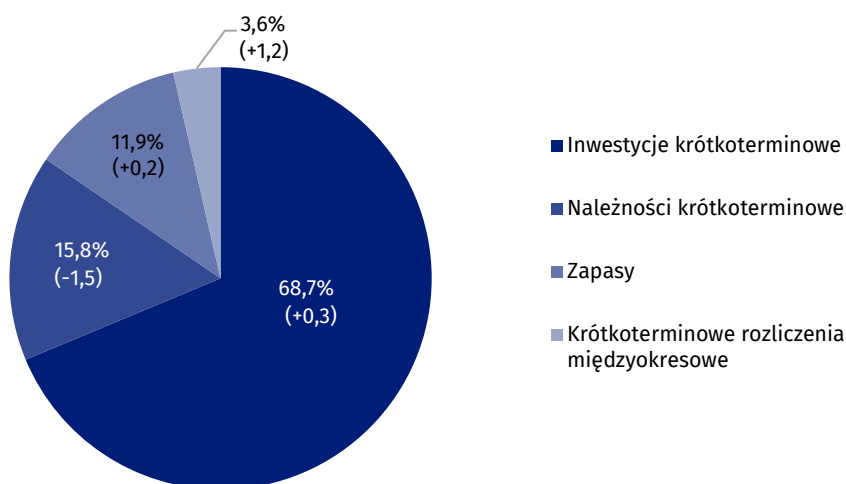


(±) Zmiany w relacji do stanu na 31 grudnia 2019 r. w p. proc.

Aktywa obrotowe instytucji kultury były wyższe o 7,6% w stosunku do stanu na koniec 2019 r. i wyniosły 1 669,6 mln zł. W ich strukturze inwestycje krótkoterminowe stanowiły 68,7% (wzrost o 0,3 p. proc.).

**Wykres 2. Struktura aktywów obrotowych**

Stan na 31 grudnia 2020 r.



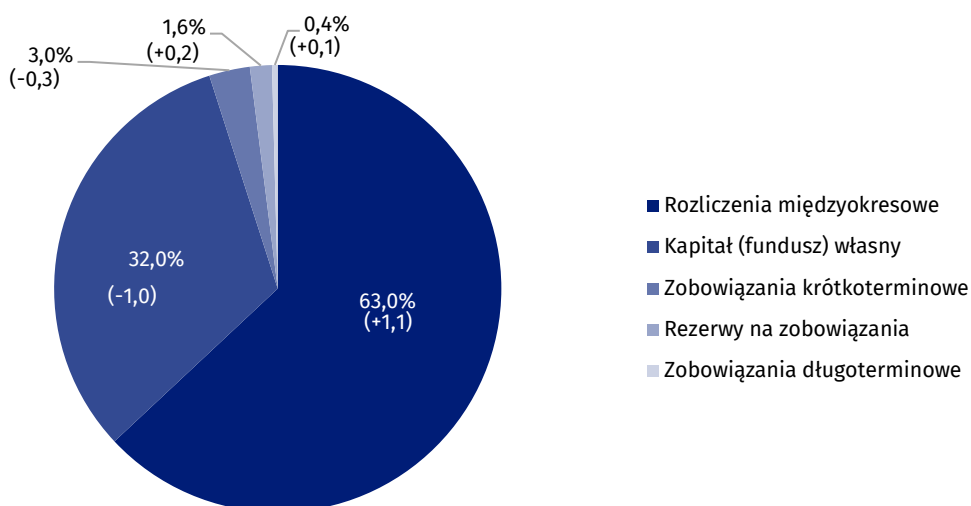
(±) Zmiany w relacji do stanu na 31 grudnia 2019 r. w p. proc.

W strukturze pasywów razem 32,1% stanowiły kapitały własne, które wzrosły o 2,8% w stosunku do stanu na koniec 2019 r. i wyniosły 6 336,9 mln zł, natomiast udział zobowiązań i rezerw na zobowiązania stanowił 67,9%.

Zobowiązania i rezerwy na zobowiązania wyniosły na koniec 2020 r. 13 420,8 mln zł (wzrost o 7,6% w stosunku do stanu na koniec 2019 r.), w ich strukturze rozliczenia międzyokresowe stanowiły 92,7%, zobowiązania krótkoterminowe 4,4%, rezerwy na zobowiązania 2,3%, a zobowiązania długoterminowe 0,6%.

**Wykres 3. Struktura pasywów**

Stan na 31 grudnia 2020 r.



(±) Zmiany w relacji do stanu na 31 grudnia 2019 r. w p. proc.

Wartość przychodów ogółem uzyskanych przez instytucje kultury wyniosła 9 687,4 mln zł i była o 5,6% niższa w porównaniu z 2019 r. Największą wartość przychodów ogółem odnotowano w instytucjach kultury o liczbie pracujących od 50 do 249 osób (40,0% ogólnej wartości przychodów). W strukturze przychodów ogółem największy udział miały dotacje do działalności podstawowej (81,2%). Pozostałą część stanowiły pozostałe przychody operacyjne (10,6%), przychody netto ze sprzedaży produktów (7,6%), przychody netto ze sprzedaży towarów i materiałów (0,5%) oraz przychody finansowe (0,1%).

Przychody ogółem w 2020 r. były niższe o 5,6% a koszty ogółem o 6,3% od uzyskanych rok wcześniej

Najwyższe przychody ogółem osiągnęły instytucje kultury w województwie mazowieckim (27,3% ogólnej wartości).

W 2020 r. koszty ogółem wyniosły 9 529,1 mln zł i były niższe o 6,3% niż rok wcześniej. W ich strukturze największy udział miały koszty własne sprzedanych produktów, towarów i materiałów (98,6%).

W strukturze rodzajowej kosztów działalności operacyjnej 50,4% stanowiły wynagrodzenia (wzrost o 2,7 p. proc. w porównaniu z 2019 r.), 16,6% usługi obce, a 10,1% ubezpieczenia społeczne i inne świadczenia (wzrost o 0,9 p. proc.).

Podobnie jak w przypadku przychodów ogółem, najwyższe koszty ogółem wygenerowały jednostki z województwa mazowieckiego (27,3% ogólnej wartości kosztów).

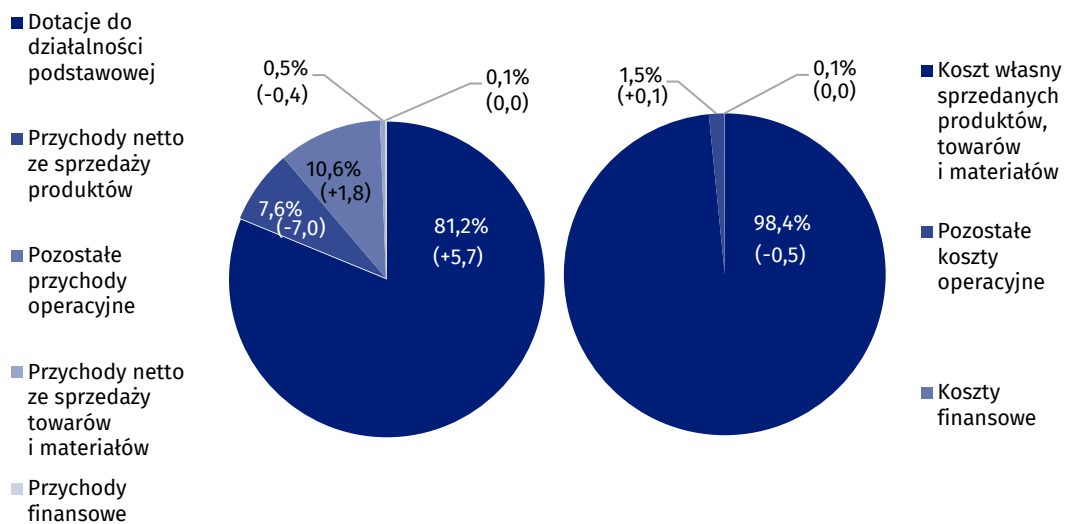
Wynik finansowy brutto wyniósł 158,3 mln zł (zysk 234,6 mln zł, strata 76,3 mln zł).

Obciążenia wyniku finansowego brutto z tytułu podatku dochodowego zmniejszyły się w relacji do 2019 r. o 38,3% i wyniosły 1,2 mln zł.

Wynik finansowy netto ukształtował się na poziomie 157,1 mln zł (wobec 90,7 mln zł w 2019 r.), przy wzroście zysku netto (o 23,9%) i spadku straty netto (o 21,8%).

Z ogólnej liczby badanych instytucji kultury 50,4% osiągnęło zysk netto, a 30,8% zanotowało stratę netto.

#### Wykres 4. Struktura przychodów ogółem i kosztów ogółem w 2020 r.



(±) Zmiany w relacji do 2019 r. w p. proc.

Według stanu na 31 grudnia 2020 r. w instytucjach kultury pracowało 84,9 tys. osób, 11,7% w państwowych instytucjach kultury oraz 88,3% w samorządowych instytucjach kultury. Wśród badanych instytucji kultury przeważały podmioty o liczbie pracujących poniżej 10 osób, które stanowiły 58,3% ogólnej liczby jednostek.

Najwięcej osób pracowało w instytucjach kultury prowadzących działalność twórczą związaną z kulturą i rozrywką (54,8% ogólnej liczby pracujących).

**Tablica 2. Przychody ogółem i koszty ogółem według wybranych działań i klas PKD w 2020 r.**

WYSZCZEGÓLNIENIE	Ogółem	W tym					
		działalność twórcza związana z kulturą i rozrywką	w tym		działalność bibliotek, archiwów, muzeów oraz pozostała działalność związana z kulturą	w tym	
			działalność związana z wystawianiem przedstawień artystycznych	działalność obiektów kulturalnych		działalność bibliotek i archiwów	działalność muzeów
Liczba instytucji kultury	4 708	2 308	153	2 144	2 394	2 003	382
Przychody ogółem w mln zł	9 687,4	5 616,8	1 822,8	3 663,5	3 884,5	1 789,7	1 996,3
w tym:							
przychody netto ze sprzedaży produktów	733,0	474,0	163,3	301,5	177,5	12,7	160,7
dotacje do działalności podstawowej	7 866,4	4 587,3	1 455,5	3 023,7	3 200,9	1 635,4	1 509,6
w tym:							
budżetu państwa	1 758,6	875,0	393,3	466,0	815,1	162,3	618,5
jednostek samorządu terytorialnego	5 999,1	3 652,3	1 039,5	2 521,4	2 343,3	1 459,3	862,9
Koszty ogółem w mln zł	9 529,1	5 494,6	1 770,9	3 597,6	3 847,2	1 783,2	1 963,1
w tym:							
amortyzacja	847,1	402,3	154,3	242,1	421,0	135,7	269,0
zużycie materiałów i energii	856,3	503,1	95,7	398,0	340,4	185,0	149,3
usługi obce	1 560,3	933,6	215,8	688,9	547,3	173,5	349,7
wynagrodzenia	4 735,6	2 747,0	1 005,7	1 687,1	1 936,2	1 000,2	901,2
ubezpieczenia społeczne i inne świadczenia	946,5	536,2	200,0	326,9	401,2	206,2	187,6

Bilans oraz rachunek zysków i strat za 2020 r. pozyskano od 4 708 instytucji kultury posiadających osobowość prawną: 68 państwowych instytucji kultury i 4 640 jednostek samorządowych – gminnych, powiatowych i wojewódzkich.

Dane prezentowane w niniejszym opracowaniu zostały przygotowane na podstawie formularza o symbolu F-02/dk *Roczne sprawozdanie o finansach instytucji kultury*.

W przypadku cytowania danych Głównego Urzędu Statystycznego prosimy o zamieszczenie informacji: „Źródło danych GUS”, a w przypadku publikowania obliczeń dokonanych na danych opublikowanych przez GUS prosimy o zamieszczenie informacji: „Opracowanie własne na podstawie danych GUS”.

Opracowanie merytoryczne:  
**Urząd Statystyczny w Krakowie**  
**Dyrektor Agnieszka Szlubowska**  
Tel: 12 420 40 50

Rozpowszechnianie:  
**Rzecznik Prasowy Prezesa GUS**  
**Karolina Banaszek**  
Tel: 695 255 011

**Wydział Współpracy z Mediami**

Tel: 22 608 34 91, 22 608 38 04

**e-mail: [obslugaprasowa@stat.gov.pl](mailto:obslugaprasowa@stat.gov.pl)**



[www.stat.gov.pl](http://www.stat.gov.pl)



[@GUS\\_STAT](https://twitter.com/GUS_STAT)



[@GlownyUrzadStatystyczny](https://www.facebook.com/GlownyUrzadStatystyczny)

**Powiązane opracowania**

[Wyniki finansowe instytucji kultury w okresie I-XII 2020 roku](#)

[Wyniki finansowe instytucji kultury w 2019 roku](#)

[Zeszyt metodologiczny. Badania przedsiębiorstw niefinansowych 2019](#)

**Ważniejsze pojęcia dostępne w słowniku**

[Przychody z całokształtu działalności](#)

[Koszty uzyskania przychodów z całokształtu działalności](#)

[Wynik finansowy brutto](#)

[Wynik finansowy netto](#)

[Nakłady inwestycyjne](#)

[Nakłady na wartości niematerialne i prawne](#)

[Instytucja kultury](#)