

21.04.2023 r.

Komunikat dotyczący deficytu i długu sektora instytucji rządowych i samorządowych w 2022 r.

3,7%

Deficyt sektora instytucji rządowych i samorządowych w 2022 roku w relacji do PKB

Zgodnie z notyfikacją, deficyt sektora instytucji rządowych i samorządowych w 2022 roku ukształtował się na poziomie 115 137 mln zł, co stanowi 3,7% PKB, natomiast dług sektora wyniósł 1 512 227 mln zł, tj. 49,1% PKB.

W dniu 31 marca 2023 r., stosownie do Rozporządzenia Rady (WE) nr 479/2009 z dnia 25 maja 2009 r. o stosowaniu Protokołu w sprawie procedury dotyczącej nadmiernego deficytu (EDP) załączonego do Traktatu ustanawiającego Wspólnotę Europejską, z późniejszymi zmianami, Prezes GUS przesłał do Komisji Europejskiej (Eurostatu) dane dotyczące deficytu i długu sektora instytucji rządowych i samorządowych za lata 2019-2022 (tzw. notyfikacja fiskalna).

Dane zostały opracowane zgodnie z metodyką Europejskiego Systemu Rachunków Narodowych i Regionalnych w Unii Europejskiej (ESA2010) wprowadzonego w życie Rozporządzeniem Parlamentu Europejskiego i Rady (UE) nr 549/2013 z dnia 21 maja 2013 roku oraz wytycznymi zawartymi w dostosowanym do ESA2010 Podręczniku deficytu i długu sektora instytucji rządowych i samorządowych (Manual on Government Deficit and Debt (MGDD), edycja 2019¹).

Tablica 1. Deficyt i dług sektora instytucji rządowych i samorządowych w latach 2019-2022 (mln zł)

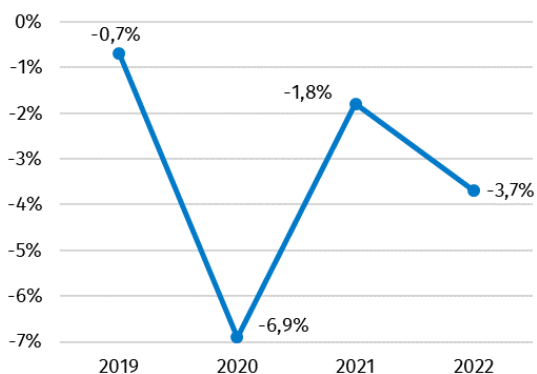
Wyszczególnienie	2019	2020	2021	2022
Produkt Krajowy Brutto (PKB)	2 288 492	2 337 672	2 631 302*	3 078 325
Deficyt / Nadwyżka sektora instytucji rządowych i samorządowych	-17 009	-161 834	-48 195	-115 137
% PKB	-0,7%	-6,9%	-1,8%	-3,7%
Deficyt / Nadwyżka podsektora instytucji rządowych na szczeblu centralnym	-25 208	-183 725	-49 006	-101 673
% PKB	-1,1%	-7,9%	-1,9%	-3,3%
Deficyt / Nadwyżka podsektora instytucji samorządowych na szczeblu lokalnym	-4 686	4 463	14 918	-12 804
% PKB	-0,2%	0,2%	0,6%	-0,4%

* Dane zostały zrewidowane w stosunku do opublikowanych w dniu 21.10.2022r.

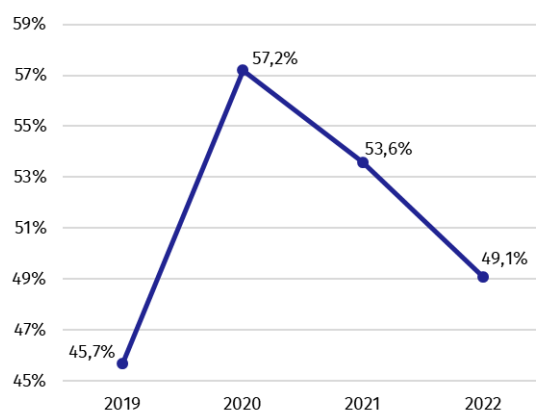
¹ Podręcznik dostępny jest na stronie: <https://ec.europa.eu/eurostat/documents/3859598/10042108/KS-GQ-19-007-EN-N.pdf/5d6fc8f4-58e3-4354-acd3-a29a66f2e00c>

Deficyt / Nadwyżka podsektora funduszy zabezpieczenia społecznego	12 885	17 428	-14 107	-660
% PKB	0,6%	0,7%	-0,5%	0,0%
Dług sektora instytucji rządowych i samorządowych	1 046 022	1 336 558	1 410 500	1 512 227
% PKB	45,7%	57,2%	53,6*	49,1%

Wykres 1. Deficyt sektora instytucji rządowych i samorządowych w % PKB



Wykres 2. Dług sektora instytucji rządowych i samorządowych w % PKB



Dane w 2021 roku uległy zmianom w stosunku do wcześniej publikowanych (październik 2022 roku) głównie w związku z dokonaniem ostatecznego szacunku PKB za 2021 rok.

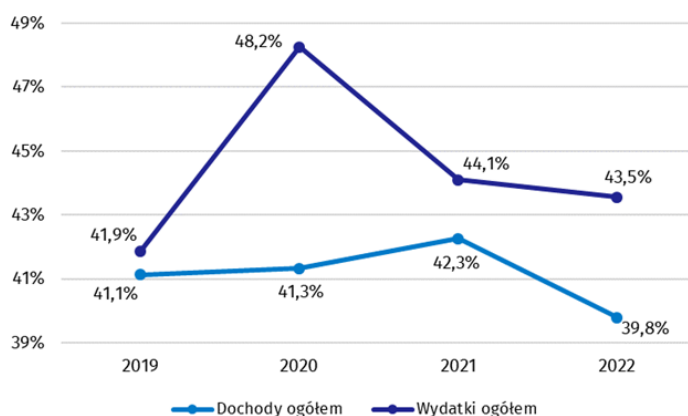
Wraz z danymi EDP przekazana została do Eurostatu tablica zawierająca dane dotyczące działań wprowadzonych w kontekście epidemii COVID-19. Zgodnie ze wstępnymi danymi, wydatki sektora instytucji rządowych i samorządowych nakierowane na powstrzymanie skutków stanu epidemii COVID-19 i walkę z tymi skutkami oraz na wsparcie dotkniętych nimi podmiotów wyniosły w 2022 roku 22 640 mln zł.

Równoległe z notyfikacją fiskalną, GUS przesłał do Komisji Europejskiej dane dotyczące dochodów i wydatków sektora instytucji rządowych i samorządowych w podziale na transakcje, zgodnie z ESA2010.

Tablica 2. Dochody i wydatki ogółem sektora instytucji rządowych i samorządowych wg ESA2010 w latach 2019-2022 (mln zł)

Wyszczególnienie	2019	2020	2021	2022
Dochody ogółem	941 316	966 031	1 111 992*	1 225 032
%PKB	41,1%	41,3%	42,3%*	39,8%
Wydatki ogółem	958 326	1 127 866	1 160 188*	1 340 169
% PKB	41,9%	48,2%	44,1%*	43,5%

Wykres 3. Dochody i wydatki sektora instytucji rządowych i samorządowych w % PKB



Analogicznie, jak w przypadku deficytu i długu, dane dotyczące dochodów i wydatków sektora w 2021 roku uległy zmianom w stosunku do wcześniej publikowanych (październik 2022 roku). Rewizja dochodów sektora instytucji rządowych i samorządowych spowodowała ich wzrost w 2021 roku o 106 mln zł (0,1 pkt % w relacji do PKB). Zwiększenie dochodów w 2021 roku nastąpiło w transakcjach: produkcja globalna rynkowa oraz na własne cele finalne i płatności za produkcję globalną nierynkową. Wydatki w 2021 roku wzrosły o 107 mln zł (0,1 pkt % w relacji do PKB). Zmiany wydatków dotyczyły transakcji: zużycie pośrednie oraz akumulacja brutto.

Szczegółowe dane dotyczące dochodów i wydatków sektora instytucji rządowych i samorządowych w podziale na transakcje zamieszczono w Załączniku 1.

Informacje dotyczące deficytu i długu sektora instytucji rządowych i samorządowych wszystkich państw członkowskich Unii Europejskiej dostępne będą dnia 21 kwietnia o godzinie 11:00 na stronie internetowej Eurostatu:

<http://epp.eurostat.ec.europa.eu/portal/page/portal/eurostat/home>.

Opis metod, procedur oraz źródeł wykorzystywanych do opracowania danych dotyczących deficytu, długu oraz rachunków sektora instytucji rządowych i samorządowych, zgodnie z ESA2010, sporządzony według wytycznych Komisji Europejskiej dostępny jest w angielskiej wersji językowej na stronie internetowej Eurostatu:

<http://ec.europa.eu/eurostat/web/government-finance-statistics/excessive-deficit-procedure/edp-inventories>.

W przypadku cytowania danych Głównego Urzędu Statystycznego prosimy o zamieszczenie informacji: „Źródło danych GUS”, a przypadku publikowania obliczeń dokonanych na danych opublikowanych przez GUS prosimy o zamieszczenie informacji: „Opracowanie własne na podstawie danych GUS”.

Opracowanie merytoryczne:
Departament Rachunków Narodowych

Dyrektor Anita Perzyna
Tel: 22 608 31 17

Rozpowszechnianie:
Rzecznik Prasowy Prezesa GUS

Karolina Banaszek
Tel: 695 255 011

Wydział Współpracy z Mediami

Tel: 22 608 38 04

e-mail: obslugaprasowa@stat.gov.pl



www.stat.gov.pl



[@GUS_STAT](https://twitter.com/GUS_STAT)



[@GlownyUrzadStatystyczny](https://www.facebook.com/GlownyUrzadStatystyczny)



[gus_stat](https://www.instagram.com/gus_stat)



[glownyurządstatystyczny](https://www.youtube.com/glownyurządstatystyczny)



[glownyurządstatystyczny](https://www.linkedin.com/company/glownyurządstatystyczny)

Powiązane opracowania

[Komunikat dotyczący deficytu i długu sektora instytucji rządowych i samorządowych w 2021 r.](#)

Temat dostępny w bazach danych

[Dziedzinowa baza wiedzy Rachunki Narodowe](#)

Ważniejsze pojęcia dostępne w słowniku

[Produkt krajowy brutto](#)