

21.10.2019 r.

# Komunikat dotyczący deficytu i długu sektora instytucji rządowych i samorządowych w 2018 r.

## 0,2%

Deficyt sektora instytucji rządowych i samorządowych w 2018 roku w relacji do PKB

Zgodnie z notyfikacją, deficyt sektora instytucji rządowych i samorządowych w 2018 roku ukształtował się na poziomie 5 036 mln zł, co stanowi 0,2% PKB, natomiast dług sektora wyniósł 1 035 254 mln zł, tj. 48,9% PKB.

W dniu 30 września 2019 r., stosownie do Rozporządzenia Rady (WE) nr 479/2009 z dnia 25 maja 2009 r. o stosowaniu Protokołu w sprawie procedury dotyczącej nadmiernego deficytu (EDP) załączonego do Traktatu ustanawiającego Wspólnotę Europejską, z późniejszymi zmianami, Prezes GUS przesłał do Komisji Europejskiej (Eurostatu) dane dotyczące deficytu i długu sektora instytucji rządowych i samorządowych za lata 2015 -2018 (tzw. notyfikacja fiskalna).

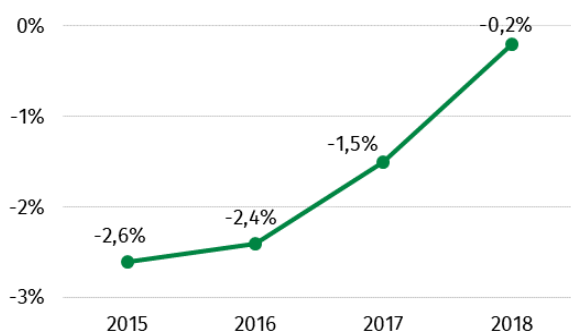
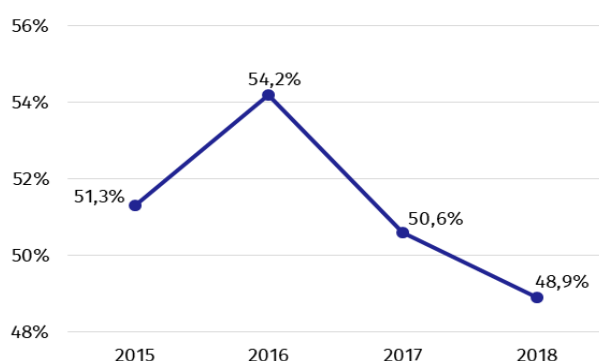
Dane zostały opracowane zgodnie z metodyką Europejskiego Systemu Rachunków Narodowych i Regionalnych w Unii Europejskiej (ESA2010) wprowadzonego w życie Rozporządzeniem Parlamentu Europejskiego i Rady (UE) nr 549/2013 z dnia 21 maja 2013 roku oraz wytycznymi zawartymi w dostosowanym do ESA2010 Podręczniku deficytu i długu sektora instytucji rządowych i samorządowych (Manual on Government Deficit and Debt (MGDD))<sup>1</sup>.

**Tablica 1 Deficyt i dług sektora instytucji rządowych i samorządowych w latach 2015-2018 (mln zł)**

Wyszczególnienie	2015	2016	2017	2018
Produkt Krajowy Brutto (PKB)	1 800 243*	1 861 148*	1 989 351*	2 115 242*
<b>Deficyt / Nadwyżka sektora instytucji rządowych i samorządowych</b>	<b>-47 090*</b>	<b>-44 097*</b>	<b>-29 025*</b>	<b>-5 036*</b>
<b>% PKB</b>	<b>-2,6%*</b>	<b>-2,4%*</b>	<b>-1,5%</b>	<b>-0,2%*</b>
Deficyt / Nadwyżka podsektora instytucji rządowych na szczeblu centralnym	-38 217*	-47 378*	-72 081*	-11 667*
<b>% PKB</b>	<b>-2,1%*</b>	<b>-2,5%</b>	<b>-3,6%*</b>	<b>-0,6%</b>
Deficyt / Nadwyżka podsektora instytucji samorządowych na szczeblu lokalnym	-992*	5 050*	2 086*	-6 622*
<b>% PKB</b>	<b>-0,1%</b>	<b>0,3%</b>	<b>0,1%</b>	<b>-0,3%*</b>
Deficyt / Nadwyżka podsektora funduszy zabezpieczenia społecznego	-7 881	-1 769	40 970	13 253*
<b>% PKB</b>	<b>-0,4%</b>	<b>-0,1%</b>	<b>2,1%</b>	<b>0,6%</b>
<b>Dług sektora instytucji rządowych i samorządowych</b>	<b>923 392*</b>	<b>1 009 390*</b>	<b>1 006 650*</b>	<b>1 035 254*</b>
<b>% PKB</b>	<b>51,3%</b>	<b>54,2%</b>	<b>50,6%</b>	<b>48,9%</b>

\* Dane zostały zrewidowane w stosunku do opublikowanych w dniu 23.04.2019 r.

<sup>1</sup> Podręcznik dostępny jest na stronie: <https://ec.europa.eu/eurostat/web/government-finance-statistics/methodology/manuals>

**Wykres 1 Deficyt sektora instytucji rządowych i samorządowych w % PKB****Wykres 2 Dług sektora instytucji rządowych i samorządowych w % PKB**

Dane za lata 2015-2018 uległy zmianom w stosunku do wcześniej publikowanych (kwiecień 2019 roku) głównie w związku z wdrożeniem zmian metodologicznych wynikających z nowej edycji podręcznika deficytu i długu sektora instytucji rządowych i samorządowych<sup>2</sup>, przeklasyfikowaniem jednostek publicznych do sektora instytucji rządowych i samorządowych oraz wykorzystaniem ostatecznych danych źródłowych dla 2018 roku.

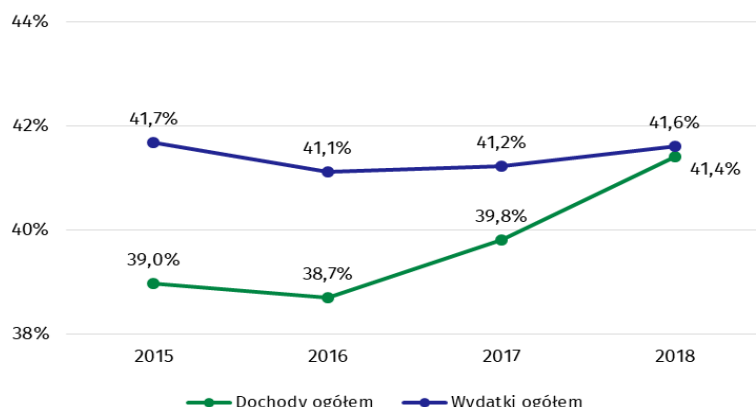
Wraz z notyfikacją fiskalną, GUS przesłał do Komisji Europejskiej dane dotyczące dochodów i wydatków sektora instytucji rządowych i samorządowych w podziale na transakcje, zgodnie z ESA2010.

**Tablica 2 Dochody ogółem i wydatki ogółem sektora instytucji rządowych i samorządowych wg ESA2010 w latach 2015-2018 (mln zł)**

Wyszczególnienie	2015	2016	2017	2018
Dochody ogółem	703 202*	720 988*	791 018*	875 841*
%PKB	39,0%	38,7%*	39,8%*	41,4%*
Wydatki ogółem	750 292*	765 085*	820 043*	880 877*
% PKB	41,7%	41,1%	41,2%	41,6%*

<sup>2</sup> Nowa edycja podręcznika deficytu i długu sektora instytucji rządowych i samorządowych została opublikowana w sierpniu 2019. Eurostat pozostawił do decyzji państw członkowskich termin wdrożenia zmian (notyfikacja październikowa 2019 lub marcowa 2020). W trakcie październikowej notyfikacji zaimplementowane zostały jedynie nowe wytyczne dotyczące składek podlegających zwrotowi (rozdział 1.5 MGDD).

**Wykres 3 Dochody i wydatki sektora instytucji rządowych i samorządowych ogółem**



Analogicznie, jak w przypadku deficytu i długu, dane dotyczące dochodów i wydatków sektora za lata 2015-2018 uległy zmianom w stosunku do wcześniej publikowanych (kwiecień 2019 roku).

Rewizja dochodów sektora instytucji rządowych i samorządowych spowodowała ich wzrost w latach 2015, 2017 oraz 2018 odpowiednio o 1,7 mld zł (bez zmian w relacji do PKB), 1,2 mld zł (0,1 pkt. % w relacji do PKB) oraz o 4,8 mld zł (0,2 pkt. % w relacji do PKB). W 2016 roku nastąpił spadek dochodów o 2,4 mld zł (0,2 pkt. % w relacji do PKB). Największe zmiany w dochodach zaobserwowano dla transakcji podatki związane z produkcją i importem (w latach 2015-2016) oraz pozostałe transfery bieżące (dla lat 2017-2018). Największa rewizja wydatków nastąpiła w 2018 roku i spowodowała ich wzrost o 1,8 mld zł (0,1 pkt. % w relacji do PKB). Zmiana dotyczyła transakcji zużycie pośrednie oraz koszty związane z zatrudnieniem.

Szczegółowe dane dotyczące dochodów i wydatków sektora instytucji rządowych i samorządowych w podziale na transakcje zamieszczono w Załączniku 1.

Informacje dotyczące deficytu i długu sektora instytucji rządowych i samorządowych wszystkich państw członkowskich Unii Europejskiej będą dostępne dnia 21 października o godzinie 11:00 na stronie internetowej Eurostatu:

<http://epp.eurostat.ec.europa.eu/portal/page/portal/eurostat/home>.

Opis metod, procedur oraz źródeł wykorzystywanych do opracowania danych dotyczących deficytu, długu oraz rachunków sektora instytucji rządowych i samorządowych, zgodnie z ESA2010, sporządzony według wytycznych Komisji Europejskiej dostępny jest w angielskiej wersji językowej na stronie internetowej Eurostatu:

<http://ec.europa.eu/eurostat/web/government-finance-statistics/excessive-deficit-procedure/edp-inventories>.

Opracowanie merytoryczne:

**Departament Rachunków Narodowych**

**Anita Perzyna**

Tel: 22 608 31 17

**e-mail: a.perzyna@stat.gov.pl**

**Izabela Rudolf**

Tel: 22 449 40 95

**e-mail: i.rudolf@stat.gov.pl**

Rozpowszechnianie:

**Rzecznik Prasowy Prezesa GUS**

**Karolina Banaszek**

Tel: 22 608 34 75, 22 608 30 09

**e-mail: rzecznik@stat.gov.pl**

**Wydział Współpracy z Mediami**

Tel: 22 608 34 75, 22 608 30 09

**e-mail: obslugaprasowa@stat.gov.pl**



[www.stat.gov.pl](http://www.stat.gov.pl)



[@GUS\\_STAT](https://twitter.com/GUS_STAT)



[@GlownyUrządStatystyczny](https://www.facebook.com/GlownyUrządStatystyczny)

#### **Powiązane opracowania**

[Komunikat dotyczący deficytu i długu sektora instytucji rządowych i samorządowych w 2018 r.](#)

#### **Temat dostępny w bazach danych**

[Dziedzinowa baza wiedzy Rachunki Narodowe](#)

#### **Ważniejsze pojęcia dostępne w słowniku**

[Produkt krajowy brutto](#)