

Komunikat dotyczący deficytu i długu sektora instytucji rządowych i samorządowych w 2017 r.

1,4%

Deficyt sektora instytucji rządowych i samorządowych w 2017 roku w relacji do PKB

Zgodnie z notyfikacją, deficyt sektora instytucji rządowych i samorządowych w 2017 roku ukształtował się na poziomie 27 970 mln zł, co stanowi 1,4% PKB, natomiast dług sektora wyniósł 1 005 688 mln zł, tj. 50,6% PKB.

W dniu 28 września 2018 r., stosownie do Rozporządzenia Rady (WE) nr 479/2009 z dnia 25 maja 2009 r. o stosowaniu Protokołu w sprawie procedury dotyczącej nadmiernego deficytu (EDP) załączonego do Traktatu ustanawiającego Wspólnotę Europejską, z późniejszymi zmianami, Prezes GUS przesłał do Komisji Europejskiej (Eurostatu) dane dotyczące deficytu i długu sektora instytucji rządowych i samorządowych za lata 2014 -2017 (tzw. notyfikacja fiskalna).

Dane zostały opracowane zgodnie z metodyką Europejskiego Systemu Rachunków Narodowych i Regionalnych w Unii Europejskiej (ESA2010) wprowadzonego w życie Rozporządzeniem Parlamentu Europejskiego i Rady (UE) nr 549/2013 z dnia 21 maja 2013 roku oraz wytycznymi zawartymi w dostosowanym do ESA2010 Podręczniku deficytu i długu sektora instytucji rządowych i samorządowych (Manual on Government Deficit and Debt (MGDD), edycja 2016)¹.

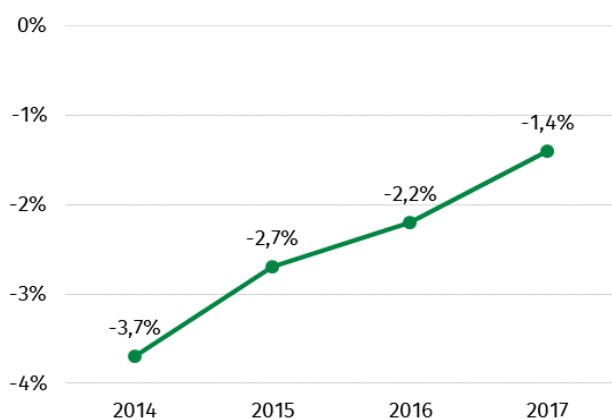
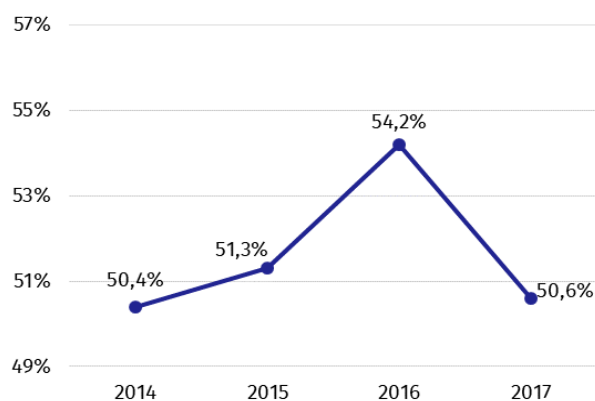
Tablica 1 Deficyt i dług sektora instytucji rządowych i samorządowych w latach 2014-2017 (mln zł)

Wyszczególnienie	2014	2015	2016	2017
Produkt Krajowy Brutto (PKB)	1 720 430*	1 800 228*	1 861 112*	1 988 730*
Deficyt / Nadwyżka sektora instytucji rządowych i samorządowych	-63 370*	-48 620*	-41 607*	-27 970*
% PKB	-3,7%*	-2,7%*	-2,2%*	-1,4%*
Deficyt / Nadwyżka podsektora instytucji rządowych na szczeblu centralnym	-39 790	-39 831	-44 907*	-70 129*
% PKB	-2,3%	-2,2%	-2,4%*	-3,5%*
Deficyt / Nadwyżka podsektora instytucji samorządowych na szczeblu lokalnym	-4 814*	-908*	5 069*	1 189*
% PKB	-0,3%*	-0,1%*	0,3%*	0,1%*
Deficyt / Nadwyżka podsektora funduszy zabezpieczenia społecznego	-18 766	-7 881	-1 769	40 970*
% PKB	-1,1%	-0,4%	-0,1%	2,1%*
Dług sektora instytucji rządowych i samorządowych	867 345*	923 206*	1 009 216*	1 005 688*
% PKB	50,4%*	51,3%*	54,2%	50,6%

* Dane zostały zrewidowane w stosunku do opublikowanych w dniu 23.04.2018 r.

¹ Najnowsza wersja podręcznika dostępna jest na stronie:

<http://ec.europa.eu/eurostat/documents/3859598/7203647/KS-GQ-16-001-EN-N.pdf/5cfae6dd-29d8-4487-80ac-37f76cd1f012>

Wykres 1 Deficyt sektora instytucji rządowych i samorządowych w % PKB**Wykres 2 Dług sektora instytucji rządowych i samorządowych w % PKB**

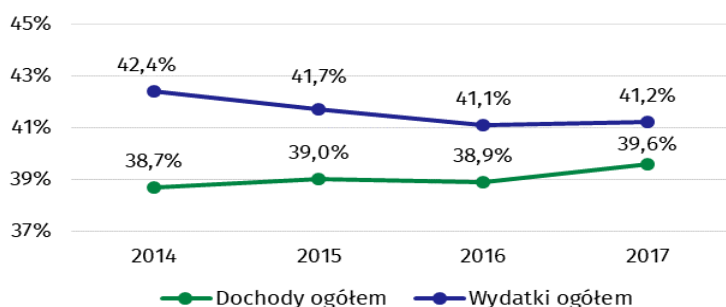
Dane za lata 2014-2017 uległy zmianom w stosunku do wcześniej publikowanych (kwiecień 2018 roku) w związku z wykorzystaniem ostatecznych danych źródłowych dla 2017 a także wdrożeniem zaleceń Komisji Europejskiej po misji dialogu EDP dotyczących przeklasyfikowania kolejnych jednostek publicznych do sektora instytucji rządowych i samorządowych oraz korekty danych memoriałowych dotyczących VAT z tytułu zmiany rejestracji rozliczeń związanych ze zwrotami podatku (dla lat 2016 i 2017).

Wraz z notyfikacją fiskalną, GUS przesłał do Komisji Europejskiej dane dotyczące dochodów i wydatków sektora instytucji rządowych i samorządowych w podziale na transakcje, zgodnie z ESA2010.

Tablica 2 Dochody ogółem i wydatki ogółem sektora instytucji rządowych i samorządowych wg ESA2010 w latach 2014-2017 (mln zł)

Wyszczególnienie	2014	2015	2016	2017
Dochody ogółem	665 998*	701 576*	723 433*	789 630*
%PKB	38,7%*	39,0%*	38,9%*	39,6%
Wydatki ogółem	729 368*	750 196*	765 040*	817 600*
% PKB	42,4%*	41,7%*	41,1%	41,2%

Wykres 3 Dochody i wydatki sektora instytucji rządowych i samorządowych ogółem



Analogicznie, jak w przypadku deficytu i długu, dane dotyczące dochodów i wydatków sektora za lata 2014-2017 uległy zmianom w stosunku do wcześniej publikowanych (kwiecień 2018 roku).

Rewizja dochodów sektora instytucji rządowych i samorządowych w latach 2014 - 2017 spowodowała ich wzrost odpowiednio o 1,5 mld zł (0,1 pkt. % w relacji do PKB), 1,3 mld zł (0,1 pkt. % w relacji do PKB), 2,6 mld zł (0,1 pkt. % w relacji do PKB) oraz o 5,6 mld zł (bez zmian w relacji do PKB). Zwiększenie wydatków w latach 2014-2017 nastąpiło odpowiednio o 2,6 mld zł (0,1 pkt. % w relacji do PKB), 2,2 mld zł (0,1 pkt. % w relacji do PKB), 0,6 mld zł (bez zmian w relacji do PKB) oraz o 0,6 mld zł (bez zmian w relacji do PKB). Dla lat 2014 i 2015 największy wpływ na rewizję miało przeklasyfikowanie kolejnych jednostek do sektora. Z tego tytułu zaobserwowano zwiększenie dochodów, szczególnie w transakcji produkcja globalna, a także wzrost wydatków, największy w transakcji akumulacja brutto. Ponadto, w związku z korektami danych memoriałowych dotyczących VAT, w latach 2016 oraz 2017 nastąpiło znaczne zwiększenie dochodów dla transakcji podatki związane z produkcją i importem.

Szczegółowe dane dotyczące dochodów i wydatków sektora instytucji rządowych i samorządowych w podziale na transakcje zamieszczono w Załączniku 1.

Informacje dotyczące deficytu i długu sektora instytucji rządowych i samorządowych wszystkich państw członkowskich Unii Europejskiej będą dostępne dnia 22 października o godzinie 11:00 na stronie internetowej Eurostatu:

<http://epp.eurostat.ec.europa.eu/portal/page/portal/eurostat/home>.

Opis metod, procedur oraz źródeł wykorzystywanych do opracowania danych dotyczących deficytu, długu oraz rachunków sektora instytucji rządowych i samorządowych, zgodnie z ESA2010, sporządzony według wytycznych Komisji Europejskiej dostępny jest w angielskiej wersji językowej na stronie internetowej Eurostatu:

<http://ec.europa.eu/eurostat/web/government-finance-statistics/excessive-deficit-procedure/edp-inventories>

Opracowanie merytoryczne:

Departament Rachunków Narodowych

Anita Perzyna

Tel: 22 608 31 17

e-mail: a.perzyna@stat.gov.pl

Izabela Rudolf

Tel: 22 449 40 95

e-mail: i.rudolf@stat.gov.pl

Rozpowszechnianie:

Rzecznik Prasowy Prezesa GUS

Karolina Dawidziuk

Tel: 22 608 34 75, 22 608 30 09

e-mail: rzecznik@stat.gov.pl

Wydział Współpracy z Mediami

tel.: 22 608 34 91, 22 608 38 04

faks: 22 608 38 86

e-mail: obslugaprasowa@stat.gov.pl



www.stat.gov.pl



@GUS_STAT



@GlownyUrzadStatystyczny

Powiązane opracowania

[Komunikat dotyczący deficytu i długu sektora instytucji rządowych i samorządowych w 2017 r.](#)

Temat dostępny w bazach danych

[Dziedzinowa baza wiedzy Rachunki Narodowe](#)

Ważniejsze pojęcia dostępne w słowniku

[Produkt krajowy brutto](#)