

# Wstępny szacunek produktu krajowego brutto w 3 kwartale 2023 r.

30.11.2023 r.


**100,5**

Dynamika realna PKB w 3 kwartale 2023 r.

**Produkt krajowy brutto (PKB) niewyrównany sezonowo w 3 kwartale 2023 r. zwiększył się realnie o 0,5% rok do roku wobec wzrostu o 4,1% w analogicznym kwartale 2022 r. (w cenach stałych średniorocznych roku poprzedniego).**

W 3 kwartale 2023 r. PKB wyrównany sezonowo (w cenach stałych przy roku odniesienia 2015) zwiększył się realnie o 1,5% w porównaniu z poprzednim kwartałem i był wyższy niż przed rokiem o 0,6%.

PKB niewyrównany sezonowo (w cenach stałych średniorocznych roku poprzedniego) zwiększył się realnie o 0,5% w porównaniu z 3 kwartałem roku poprzedniego.

**Tablica 1. PKB wyrównany sezonowo, ceny stałe przy roku odniesienia 2015**

Wyszczególnienie	2021				2022				2023		
	1 kw.	2 kw.	3 kw.	4 kw.	1 kw.	2 kw.	3 kw.	4 kw.	1 kw.	2 kw.	3 kw.
	poprzedni kwartał = 100										
Dynamika PKB, dane z 14.11.2023	102,3	102,6	102,1	101,8	103,3	99,2	100,6	97,7	101,1	100,3	101,4
Dynamika PKB, dane z 30.11.2023	102,3	102,6	102,1	101,8	103,3	99,2	100,6	97,7	101,1	100,3	101,5
Różnica	0,0	0,0	0,0	0,0	0,0	0,0	0,0	0,0	0,0	0,0	+0,1
	analogiczny kwartał roku poprzedniego = 100										
Dynamika PKB, dane z 14.11.2023	99,4	112,2	107,3	109,1	110,1	106,5	105,0	100,8	98,6	99,7	100,5
Dynamika PKB, dane z 30.11.2023	99,4	112,2	107,3	109,1	110,1	106,5	105,0	100,8	98,6	99,7	100,6
Różnica	0,0	0,0	0,0	0,0	0,0	0,0	0,0	0,0	0,0	0,0	+0,1

Dynamika realna PKB niewyrównanego sezonowo w 3 kwartale 2023 r. w stosunku do opublikowanej 14.11.2023 r. w szybkim szacunku PKB, zwiększyła się o 0,1 p. proc. i wyniosła 100,5%

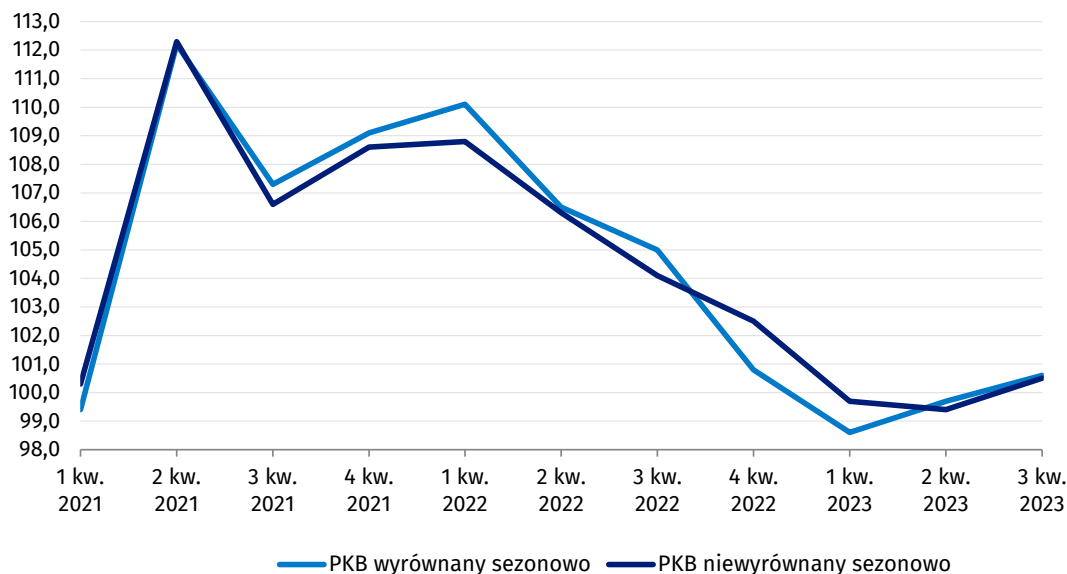
**Tablica 2. PKB niewyrównany sezonowo, ceny stałe średnioroczne roku poprzedniego**

Wyszczególnienie	2021				2022				2023		
	1 kw.	2 kw.	3 kw.	4 kw.	1 kw.	2 kw.	3 kw.	4 kw.	1 kw.	2 kw.	3 kw.
	analogiczny kwartał roku poprzedniego = 100										
Dynamika PKB, dane z 14.11.2023	100,3	112,3	106,6	108,6	108,8	106,3	104,1	102,5	99,7	99,4	100,4
Dynamika PKB, dane z 30.11.2023	100,3	112,3	106,6	108,6	108,8	106,3	104,1	102,5	99,7	99,4	100,5
Różnica	0,0	0,0	0,0	0,0	0,0	0,0	0,0	0,0	0,0	0,0	+0,1

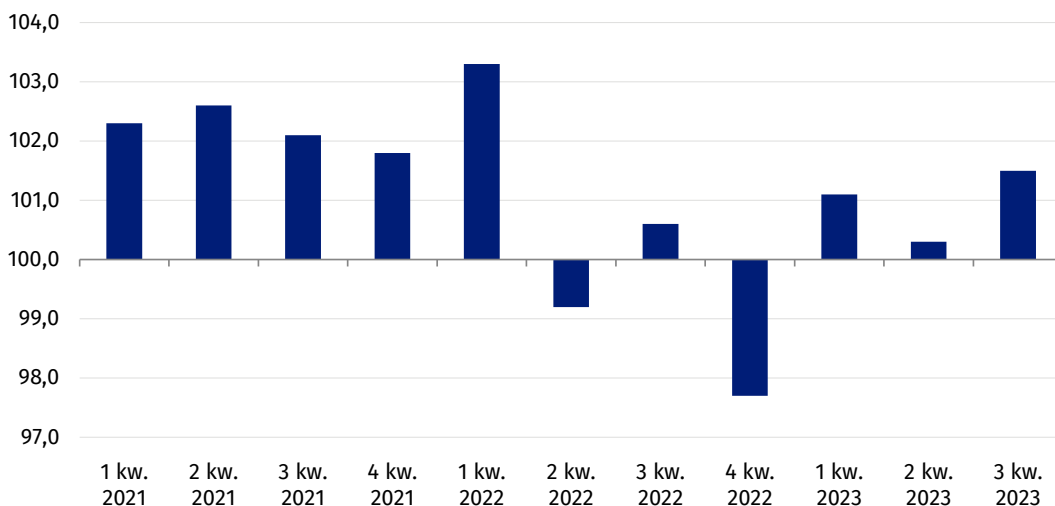
W 3 kwartale 2023 r. nastąpił wzrost PKB, który w skali roku wyniósł 0,5%. Wpłynęło na to dodatnie saldo obrotów handlu zagranicznego oraz zmniejszenie popytu krajowego o 5,2% (w 2 kw. 2023 r. spadek popytu krajowego wyniósł 2,9%). Złożył się na to spadek akumulacji brutto o 28,1% (wobec spadku w 2 kwartale 2023 r. o 8,3%) oraz wzrost spożycia ogółem o 1,3% (wobec spadku w 2 kwartale 2023 r. o 1,6%). Spożycie w sektorze gospodarstw domowych zwiększyło się o 0,8% (wobec spadku w 2 kw. 2023 r. o 2,8%). Nakłady brutto na środki trwałe wzrosły o 7,2% (wobec wzrostu w 2 kwartale 2023 r. o 10,5%).

W efekcie wpływ popytu krajowego na gospodarkę był negatywny i wyniósł -5,4 p. proc. (w 2 kwartale 2023 r. negatywny wpływ wyniósł -2,7 p. proc.). Złożył się na to pozytywny wpływ spożycia ogółem i negatywny wpływ akumulacji brutto. Wpływ spożycia ogółem wyniósł +1,1 p. proc. (wobec negatywnego wpływu -1,2 p. proc. w 2 kwartale 2023 r.), z tego wpływ spożycia w sektorze gospodarstw domowych wyniósł +0,5 p. proc. oraz wpływ spożycia publicznego +0,6 p. proc. (w 2 kwartale 2023 r. odpowiednio -1,6 p. proc. i +0,4 p. proc.). Wpływ popytu inwestycyjnego na PKB wyniósł +1,2 p. proc. (wobec +1,5 p. proc. w 2 kwartale 2023 r.). Wpływ przyrostu rzeczowych środków obrotowych wyniósł -7,7 p. proc. (wobec wpływu -3,0 p. proc. w 2 kw. 2023 r.). W konsekwencji wpływ akumulacji brutto na wzrost PKB był negatywny i wyniósł -6,5 p. proc. (wobec -1,5 p. proc. w 2 kwartale 2023 r.). W 3 kwartale br. zanotowano pozytywny wpływ eksportu netto na tempo wzrostu gospodarczego, który wyniósł +5,9 p. proc. (wobec +2,1 p. proc. w 2 kw. 2023 r.).

**Wykres 1. Dynamika realna produktu krajowego brutto  
(analogiczny okres roku poprzedniego = 100)**



**Wykres 2. Dynamika realna produktu krajowego brutto wyrównanego sezonowo  
(kwartał poprzedni = 100)**



**Produkt krajowy brutto wyrównany sezonowo (kwartał poprzedni = 100, ceny stałe przy roku odniesienia 2015)**

W porównaniu z poprzednim kwartałem, w 3 kwartale 2023 r. PKB wyrównany sezonowo zwiększył się realnie o 1,5%.

Wartość dodana brutto w gospodarce narodowej w 3 kwartale 2023 r. w porównaniu z poprzednim kwartałem zwiększyła się realnie o 1,6%, w tym:

- w przemyśle o 0,9%,

- w budownictwie o 0,4%
- w handlu i naprawach o 5,6%,
- w działalności finansowej i ubezpieczeniowej o 0,2%,
- w administracji publicznej i obronie narodowej, obowiązkowych zabezpieczeniach społecznych, edukacji, opiece zdrowotnej i pomocy społecznej łącznie o 0,7%.

Wartość dodana brutto w transporcie i gospodarce magazynowej zmniejszyła się realnie o 0,3%.

Popyt krajowy w 3 kwartale 2023 r. w porównaniu z poprzednim kwartałem zmniejszył się realnie o 0,8%.

Spożycie ogółem w 3 kwartale 2023 r. wzrosło realnie o 2,0%, w tym spożycie w sektorze gospodarstw domowych zwiększyło się realnie o 2,3%, a spożycie publiczne o 1,0%.

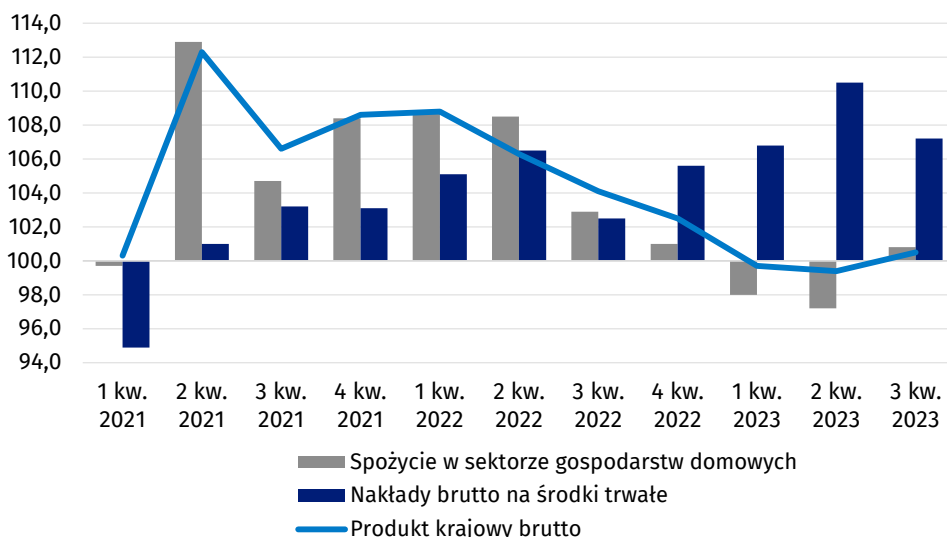
Akumulacja w 3 kwartale 2023 r. zmniejszyła się realnie o 10,6%, w tym nakłady brutto na środki trwałe zwiększyły się realnie o 1,0%.

W załączonych tablicach 1 i 2 przedstawiono wskaźniki dynamiki realnej przy podstawach odpowiednio: kwartał poprzedni = 100 oraz analogiczny kwartał roku poprzedniego = 100, w cenach stałych przy roku odniesienia 2015, dla szeregów czasowych PKB i wybranych zmiennych, dla danych surowych, wyrównanych sezonowo i trendu.

### Produkt krajowy brutto niewyrównany sezonowo (ceny stałe średnioroczne roku poprzedniego)

Według wstępnego szacunku PKB w 3 kwartale 2023 r. był realnie wyższy o 0,5% w porównaniu z analogicznym okresem roku poprzedniego.

**Wykres 3. Dynamika realna produktu krajowego brutto (analogiczny okres roku poprzedniego = 100)**



Wartość dodana brutto w gospodarce narodowej w 3 kwartale 2023 r., w porównaniu z analogicznym okresem 2022 r., była wyższa o 0,8% w tym:

- w budownictwie o 2,8%,
- w handlu i naprawach o 1,7%
- w administracji publicznej i obronie narodowej, obowiązkowych zabezpieczeniach społecznych, edukacji, opiece zdrowotnej i pomocy społecznej łącznie o 3,7%.

Wartość dodana brutto zmniejszyła się w porównaniu z analogicznym okresem 2022 r.:

- w przemyśle o 2,0%,
- w transporcie i gospodarce magazynowej o 5,2%,
- w działalności finansowej i ubezpieczeniowej o 2,9%.

Popyt krajowy w 3 kwartale 2023 r., w porównaniu z analogicznym okresem 2022 r., zmniejszył się o 5,2%.

Spożycie ogółem w 3 kwartale 2023 r. było wyższe niż przed rokiem o 1,3%, w tym wzrost spożycia w sektorze gospodarstw domowych wyniósł 0,8%, a wzrost spożycia publicznego wyniósł 3,3%.

Akumulacja brutto w 3 kwartale 2023 r. zmniejszyła się o 28,1%, w porównaniu z analogicznym okresem 2022 r., w tym nakłady brutto na środki trwałe wzrosły o 7,2%. Stopa inwestycji (relacja nakładów brutto na środki trwałe do produktu krajowego brutto w cenach bieżących) wyniosła 16,8% wobec 16,1% przed rokiem.

Szczegółowe dane liczbowe dla szeregów czasowych PKB i jego zmiennych w cenach bieżących oraz wskaźniki dynamiki realnej (przy podstawie analogiczny okres roku poprzedniego = 100, w cenach stałych średniorocznych roku poprzedniego) zawierają tablice 3 i 4. Tablica 5 zawiera wskaźniki skali wpływu poszczególnych kategorii na wzrost realny PKB.

Procedura wyrównań sezonowych może powodować zmiany dynamiki PKB i składowych PKB w okresach historycznych, jako skutek przeliczenia szeregów czasowych, po dodaniu kolejnych obserwacji kwartalnych lub rewizji danych opublikowanych.

W przypadku cytowania danych Głównego Urzędu Statystycznego prosimy o zamieszczenie informacji: „Źródło danych GUS”, a w przypadku publikowania obliczeń dokonanych na danych opublikowanych przez GUS prosimy o zamieszczenie informacji: „Opracowanie własne na podstawie danych GUS”.

Opracowanie merytoryczne:  
**Departament Rachunków Narodowych**

**Anita Perzyna**  
Tel: 22 608 31 17







**Wydział Współpracy z Mediami**

Tel: 22 608 38 04

**e-mail: [obslugaprasowa@stat.gov.pl](mailto:obslugaprasowa@stat.gov.pl)**

Rozpowszechnianie:  
**Rzecznik Prasowy Prezesa GUS**

**Karolina Banaszek**  
Tel: 695 255 011

-  [stat.gov.pl](http://stat.gov.pl)
-  [@GUS\\_STAT](https://twitter.com/GUS_STAT)
-  [@GlownyUrzadStatystyczny](https://www.facebook.com/GlownyUrzadStatystyczny)
-  [gus\\_stat](https://www.instagram.com/gus_stat)
-  [glownyurządstatystycznygus](https://www.youtube.com/glownyurządstatystycznygus)
-  [glownyurządstatystyczny](https://www.linkedin.com/company/glownyurządstatystyczny)

#### **Powiązane opracowania**

[Szybki szacunek produktu krajowego brutto za III kwartał 2023 roku](#)

#### **Temat dostępny w bazach danych**

[Dziedzina bazy wiedzy Rachunki Narodowe](#)

#### **Ważniejsze pojęcia dostępne w słowniku**

[Produkt krajowy brutto](#)

[Wartość dodana brutto](#)

[Akumulacja brutto](#)