

Wstępny szacunek produktu krajowego brutto w 1 kwartale 2022 r.

31.05.2022 r.


108,5

Dynamika realna PKB w 1 kwartale 2022 r.

Produkt krajowy brutto (PKB) niewyrównany sezonowo w 1 kwartale 2022 r. wzrósł realnie o 8,5% rok do roku wobec spadku o 0,6% w analogicznym kwartale 2021 r. (w cenach stałych średniorocznych roku poprzedniego).

W 1 kwartale 2022 r. PKB wyrównany sezonowo (w cenach stałych przy roku odniesienia 2015) wzrósł realnie o 2,5% w porównaniu z poprzednim kwartałem i był wyższy niż przed rokiem o 9,2%.

PKB niewyrównany sezonowo (w cenach stałych średniorocznych roku poprzedniego) wzrósł realnie o 8,5% w porównaniu z 1 kwartałem roku poprzedniego.

Tablica 1. PKB wyrównany sezonowo, ceny stałe przy roku odniesienia 2015

Wyszczególnienie	2020				2021				2022
	1 kw.	2 kw.	3 kw.	4 kw.	1 kw.	2 kw.	3 kw.	4 kw.	1 kw.
	poprzedni kwartał = 100								
Dynamika PKB, dane z 17.05.2022	100,4	90,9	107,3	100,0	101,4	102,0	102,6	101,8	102,4
Dynamika PKB, dane z 31.05.2022	100,4	90,9	107,3	100,0	101,4	102,0	102,6	101,8	102,5
Różnica	0,0	0,0	0,0	0,0	0,0	0,0	0,0	0,0	+0,1
	analogiczny kwartał roku poprzedniego = 100								
Dynamika PKB, dane z 17.05.2022	102,6	92,5	98,4	97,9	98,9	111,0	106,1	108,0	109,1
Dynamika PKB, dane z 31.05.2022	102,6	92,5	98,4	97,9	98,9	111,0	106,1	108,0	109,2
Różnica	0,0	0,0	0,0	0,0	0,0	0,0	0,0	0,0	+0,1

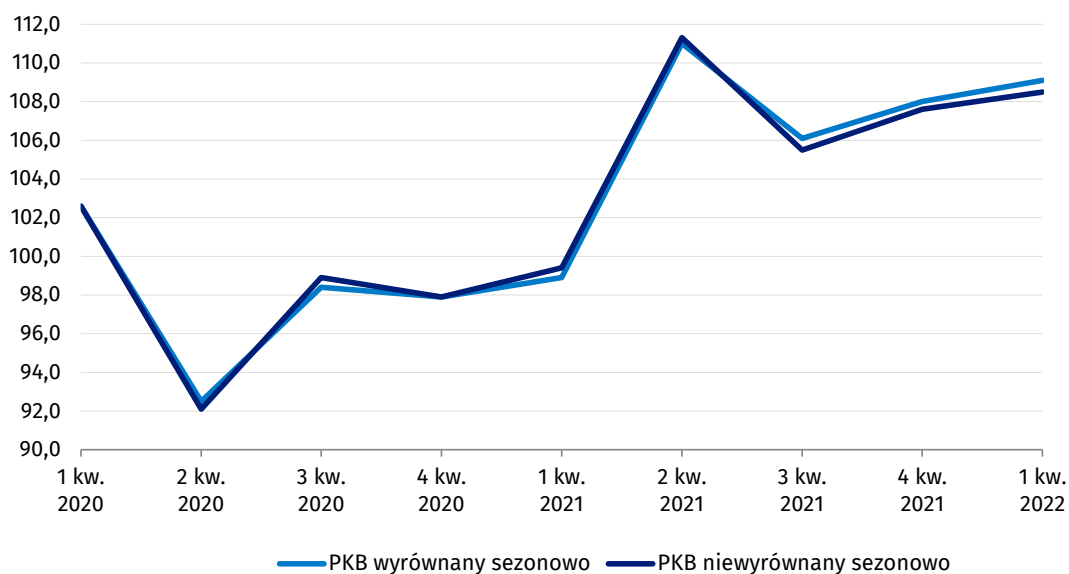
Tablica 2. PKB niewyrównany sezonowo, ceny stałe średnioroczne roku poprzedniego

Wyszczególnienie	2020				2021				2022
	1 kw.	2 kw.	3 kw.	4 kw.	1 kw.	2 kw.	3 kw.	4 kw.	1 kw.
	analogiczny kwartał roku poprzedniego = 100								
Dynamika PKB, dane z 17.05.2022	102,6	92,1	98,9	97,9	99,4	111,3	105,5	107,6	108,5
Dynamika PKB, dane z 31.05.2022	102,6	92,1	98,9	97,9	99,4	111,3	105,5	107,6	108,5
Różnica	0,0	0,0	0,0	0,0	0,0	0,0	0,0	0,0	0,0

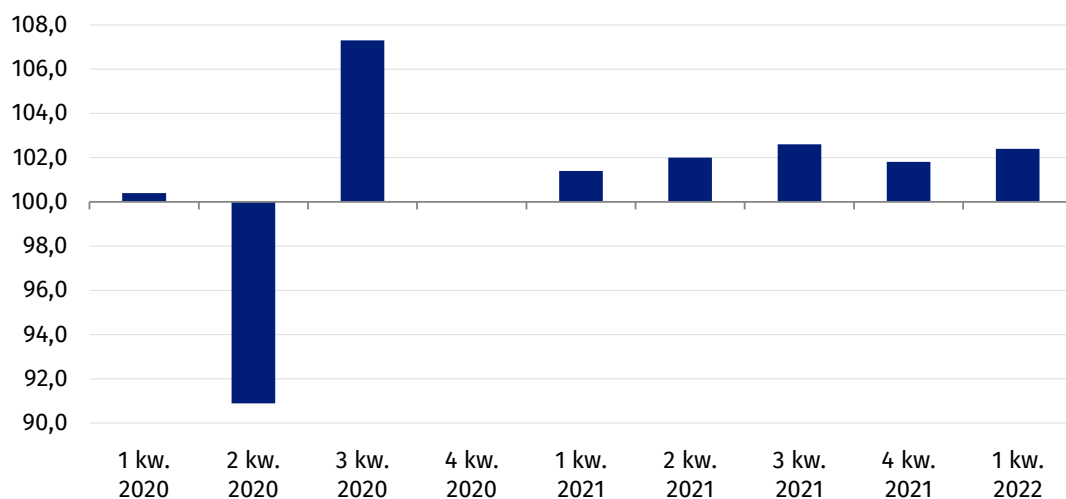
W 1 kwartale 2022 r. nastąpił wzrost PKB, który w skali roku wyniósł 8,5%. Wpłynął na to duży wzrost popytu krajowego, który ukształtował się na poziomie 13,2% (w 4 kw. 2021 r. odnotowano zwiększenie popytu krajowego o 10,9%). Złożył się na to wzrost akumulacji brutto o 57,3% (wobec wzrostu w 4 kwartale 2021 r. o 24,1%) oraz wzrost spożycia ogółem o 5,1% (wobec wzrostu w 4 kwartale 2021 r. o 6,7%). Spożycie w sektorze gospodarstw domowych wzrosło o 6,6% (wobec wzrostu w 4 kw. 2021 r. o 8,0%). Nakłady brutto na środki trwałe wzrosły o 4,3% (wobec wzrostu w 4 kwartale 2021 r. o 5,2%).

W efekcie pozytywny wpływ popytu krajowego na gospodarkę wyniósł +12,3 p. proc. (w 4 kwartale 2021 r. wpływ ten wyniósł +10,1 p. proc.). Złożył się na to zarówno pozytywny wpływ spożycia ogółem, jak i akumulacji brutto. Wpływ spożycia ogółem wyniósł +4,0 p. proc. (wobec wpływu +4,7 p. proc. w 4 kwartale 2021 r.), z tego wpływ spożycia w sektorze gospodarstw domowych wyniósł +3,9 p. proc. oraz wpływ spożycia publicznego +0,1 p. proc. (w 4 kwartale 2021 r. odpowiednio: +3,9 p. proc. i +0,8 p. proc.). Wpływ popytu inwestycyjnego na PKB wyniósł +0,6 p. proc. (wobec wpływu +1,1 p. proc. w 4 kwartale 2021 r.). Odnotowano znaczący pozytywny wpływ przyrostu rzeczowych środków obrotowych, który wyniósł +7,7 p. proc. (wobec wpływu +4,3 p. proc. w 4 kw. 2021 r.). W konsekwencji wpływ akumulacji brutto na wzrost PKB wyniósł +8,3 p. proc. (wobec +5,4 p. proc. w 4 kwartale 2021 r.). W 1 kwartale br. zanotowano negatywny wpływ eksportu netto na tempo wzrostu gospodarczego, który wyniósł -3,8 p. proc. (wobec -2,5 p. proc. w 4 kw. 2021 r.).

**Wykres 1. Dynamika realna produktu krajowego brutto
(analogiczny okres roku poprzedniego = 100)**



**Wykres 2. Dynamika realna produktu krajowego brutto wyrównanego sezonowo
(kwartał poprzedni = 100)**



Produkt krajowy brutto wyrównany sezonowo (kwartał poprzedni = 100, ceny stałe przy roku odniesienia 2015)

W porównaniu z poprzednim kwartałem, w 1 kwartale 2022 r. PKB wyrównany sezonowo zwiększył się realnie o 2,5%.

Wartość dodana brutto w gospodarce narodowej w 1 kwartale 2022 r. w porównaniu z poprzednim kwartałem zwiększyła się realnie o 1,8%, w tym:

- w przemyśle o 2,5%,
- w budownictwie o 4,4%,

- w handlu i naprawach o 5,5%,
- w transporcie i gospodarce magazynowej o 4,2%,
- w administracji publicznej i obronie narodowej, obowiązkowych zabezpieczeniach społecznych, edukacji, opiece zdrowotnej i pomocy społecznej łącznie o 0,6%.

Wartość dodana w działalności finansowej i ubezpieczeniowej zmniejszyła się o 2,3%.

Popyt krajowy w 1 kwartale 2022 r. w porównaniu z poprzednim kwartałem wzrósł realnie o 5,3%.

Spożycie ogółem w 1 kwartale 2022 r. zmniejszyło się realnie o 2,5%, spożycie w sektorze gospodarstw domowych wzrosło realnie o 0,6%, a spożycie publiczne wzrosło o 0,3%.

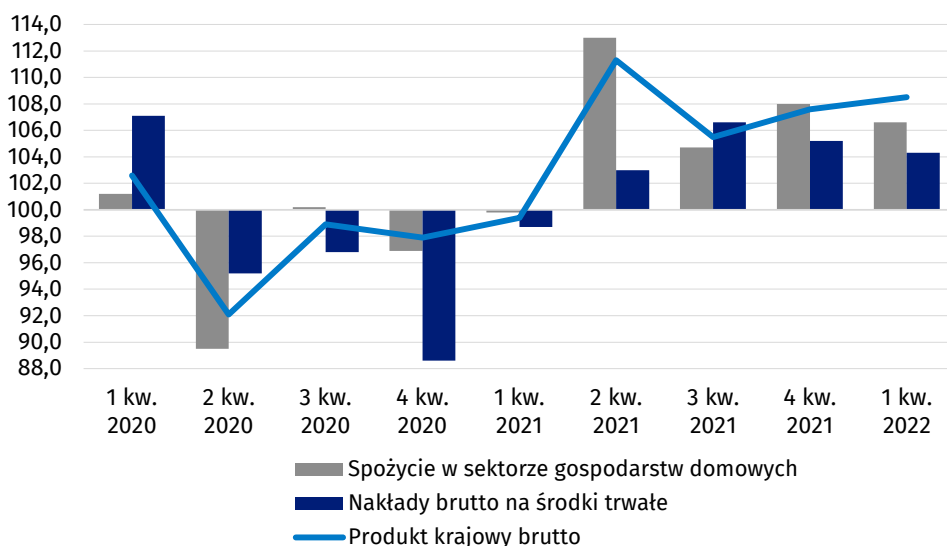
Akumulacja w 1 kwartale 2022 r. wzrosła realnie o 44,2%, w tym nakłady brutto na środki trwałe zwiększyły się realnie o 11,5%.

W załączonych tablicach 1 i 2 przedstawiono wskaźniki dynamiki realnej przy podstawach odpowiednio: kwartał poprzedni = 100 oraz analogiczny kwartał roku poprzedniego = 100, w cenach stałych przy roku odniesienia 2015, dla szeregów czasowych PKB i wybranych zmiennych, dla danych surowych, wyrównanych sezonowo i trendu.

Produkt krajowy brutto niewyrównany sezonowo (ceny stałe średnioroczne roku poprzedniego)

Według wstępnego szacunku PKB w 1 kwartale 2022 r. był realnie wyższy o 8,5% w porównaniu z analogicznym okresem roku poprzedniego.

Wykres 3. Dynamika realna produktu krajowego brutto (analogiczny okres roku poprzedniego = 100)



Wartość dodana brutto w gospodarce narodowej w 1 kwartale 2022 r., w porównaniu z analogicznym okresem 2021 r., była wyższa o 8,3% w tym:

- w przemyśle o 15,1%,
- w budownictwie o 17,4%,
- w handlu i naprawach o 6,0%,
- w transporcie i gospodarce magazynowej o 17,0%,
- w działalności finansowej i ubezpieczeniowej o 11,1%
- w administracji publicznej i obronie narodowej, obowiązkowych zabezpieczeniach

społecznych, edukacji, opiece zdrowotnej i pomocy społecznej łącznie o 2,3%.

Popyt krajowy w 1 kwartale 2022 r., w porównaniu z analogicznym okresem 2021 r., był wyższy o 13,2%.

Spożycie ogółem w 1 kwartale 2022 r. było wyższe niż przed rokiem o 5,1%, w tym wzrost spożycia w sektorze gospodarstw domowych wyniósł 6,6%, a spożycie publiczne wzrosło o 0,6%.

Akumulacja brutto w 1 kwartale 2022 r. wzrosła o 57,3%, w porównaniu z analogicznym okresem 2021 r., w tym nakłady brutto na środki trwałe wzrosły o 4,3%. Stopa inwestycji (relacja nakładów brutto na środki trwałe do produktu krajowego brutto w cenach bieżących) wyniosła 12,4% wobec 12,9% przed rokiem.

Szczegółowe dane liczbowe dla szeregów czasowych PKB i jego zmiennych w cenach bieżących oraz wskaźniki dynamiki realnej (przy podstawie analogiczny okres roku poprzedniego = 100, w cenach stałych średniorocznych roku poprzedniego) zawierają tablice 3 i 4. Tablica 5 zawiera wskaźniki skali wpływu poszczególnych kategorii na wzrost realny PKB.

Procedura wyrównań sezonowych może powodować zmiany dynamiki PKB i składowych PKB w okresach historycznych jako skutek przeliczenia szeregów czasowych, po dodaniu kolejnych obserwacji kwartalnych lub rewizji danych opublikowanych.

W przypadku cytowania danych Głównego Urzędu Statystycznego prosimy o zamieszczenie informacji: „Źródło danych GUS” , a w przypadku publikowania obliczeń dokonanych na danych opublikowanych przez GUS prosimy o zamieszczenie informacji: „Opracowanie własne na podstawie danych GUS”.

Opracowanie merytoryczne:
Departament Rachunków Narodowych

Anita Perzyna
Tel: 22 608 31 17

Wydział Współpracy z Mediami

Tel: 22 608 38 04

e-mail: obslugaprasowa@stat.gov.pl

Rozpowszechnianie:
Rzecznik Prasowy Prezesa GUS

Karolina Banaszek
Tel: 695 255 011

-  www.stat.gov.pl
-  [@GUS_STAT](https://twitter.com/GUS_STAT)
-  [@GlownyUrzadStatystyczny](https://www.facebook.com/GlownyUrzadStatystyczny)
-  [gus_stat](https://www.instagram.com/gus_stat)
-  [glownyurządstatystycznygus](https://www.youtube.com/glownyurządstatystycznygus)
-  [glownyurządstatystyczny](https://www.linkedin.com/company/glownyurządstatystyczny)

Powiązane opracowania

[Szybki szacunek produktu krajowego brutto za 1 kwartał 2022 roku](#)

Temat dostępny w bazach danych

[Dziedzinowa bazy wiedzy Rachunki Narodowe](#)

Ważniejsze pojęcia dostępne w słowniku

[Produkt krajowy brutto](#)

[Wartość dodana brutto](#)

[Akumulacja brutto](#)