

## Wstępny szacunek produktu krajowego brutto w 4 kwartale 2021 r.

28.02.2022 r.


**107,3**

Dynamika realna PKB w 4 kwartale 2021 r.

**Produkt krajowy brutto (PKB) niewyrównany sezonowo w 4 kwartale 2021 r. wzrósł realnie o 7,3% rok do roku wobec spadku o 2,5% w analogicznym kwartale 2020 r. (w cenach stałych średniorocznych roku poprzedniego).**

W 4 kwartale 2021 r. PKB wyrównany sezonowo (w cenach stałych przy roku odniesienia 2015) wzrósł realnie o 1,7% w porównaniu z poprzednim kwartałem i był wyższy niż przed rokiem o 7,6%.

PKB niewyrównany sezonowo (w cenach stałych średniorocznych roku poprzedniego) wzrósł realnie o 7,3% w porównaniu z 4 kwartałem roku poprzedniego.

**Tablica 1. PKB wyrównany sezonowo, ceny stałe przy roku odniesienia 2015**

Wyszczególnienie	2019				2020				2021			
	1 kw.	2 kw.	3 kw.	4 kw.	1 kw.	2 kw.	3 kw.	4 kw.	1 kw.	2 kw.	3 kw.	4 kw.
	poprzedni kwartał = 100											
Dynamika PKB, dane z 15.02.2022	101,9	100,7	101,1	100,3	100,1	90,8	107,6	99,7	101,6	101,8	102,3	101,7
Dynamika PKB, dane z 28.02.2022	101,9	100,7	101,1	100,4	100,1	90,8	107,6	99,7	101,6	101,8	102,3	101,7
Różnica	0,0	0,0	0,0	+0,1	0,0	0,0	0,0	0,0	0,0	0,0	0,0	0,0
	analogiczny kwartał roku poprzedniego = 100											
Dynamika PKB, dane z 15.02.2022	105,5	104,9	104,6	104,0	102,2	92,2	98,1	97,4	98,9	110,9	105,5	107,7
Dynamika PKB, dane z 28.02.2022	105,5	104,9	104,6	104,0	102,2	92,2	98,1	97,4	98,9	110,9	105,5	107,6
Różnica	0,0	0,0	0,0	0,0	0,0	0,0	0,0	0,0	0,0	0,0	0,0	-0,1

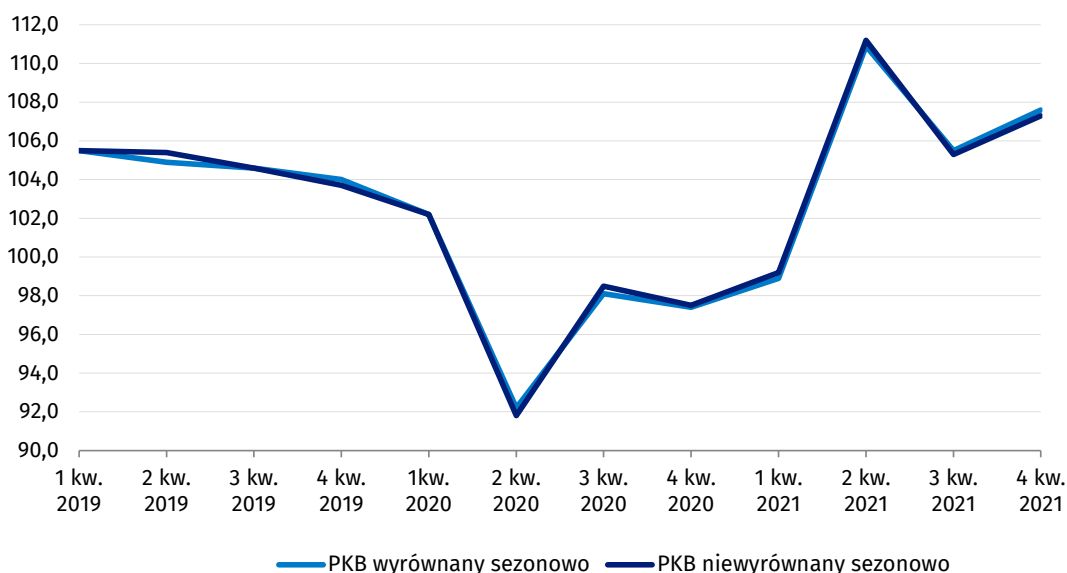
**Tablica 2. PKB niewyrównany sezonowo, ceny stałe średnioroczne roku poprzedniego**

Wyszczególnienie	2019				2020				2021			
	1 kw.	2 kw.	3 kw.	4 kw.	1 kw.	2 kw.	3 kw.	4 kw.	1 kw.	2 kw.	3 kw.	4 kw.
	analogiczny kwartał roku poprzedniego = 100											
Dynamika PKB, dane z 15.02.2022	105,5	105,4	104,6	103,7	102,2	91,8	98,5	97,5	99,2	111,2	105,3	107,3
Dynamika PKB, dane z 28.02.2022	105,5	105,4	104,6	103,7	102,2	91,8	98,5	97,5	99,2	111,2	105,3	107,3
Różnica	0,0	0,0	0,0	0,0	0,0	0,0	0,0	0,0	0,0	0,0	0,0	0,0

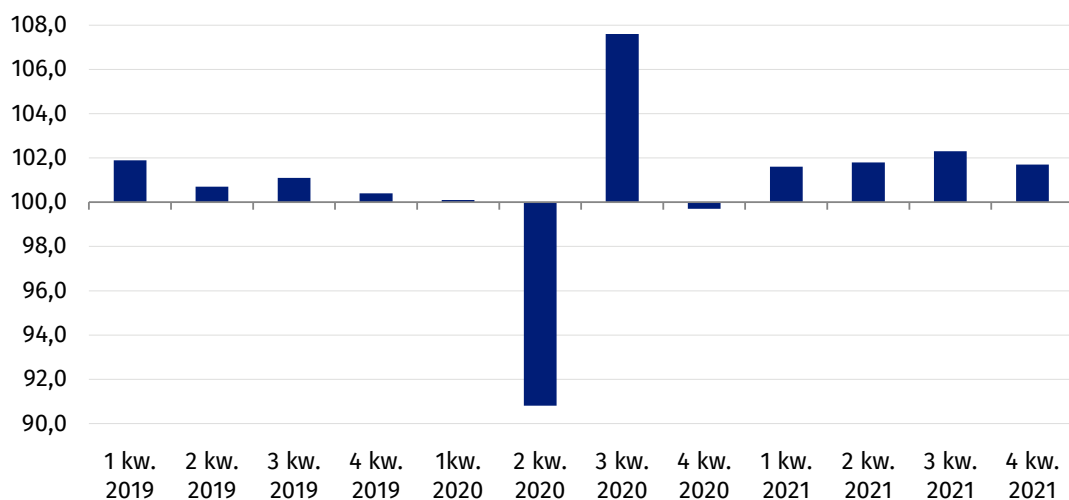
W 4 kwartale 2021 r. nastąpił wzrost PKB, który w skali roku wyniósł 7,3%. Wpłynął na to wzrost popytu krajowego, który ukształtował się na poziomie 11,2% (w 3 kw. 2021 r. odnotowano zwiększenie popytu krajowego o 8,6%). Złożył się na to wzrost akumulacji brutto o 30,0% (wobec wzrostu w 3 kwartale 2021 r. o 33,8%) oraz wzrost spożycia ogółem o 5,3% (wobec wzrostu w 3 kwartale 2021 r. o 3,7%). Spożycie w sektorze gospodarstw domowych wzrosło o 7,9% (wobec wzrostu w 3 kw. 2021 r. o 4,7%). Nakłady brutto na środki trwałe wzrosły o 11,7% (wobec wzrostu w 3 kwartale 2021 r. o 9,3%).

W efekcie pozytywny wpływ popytu krajowego na gospodarkę wyniósł +10,5 p. proc. (w 3 kwartale 2021 r. wpływ ten wyniósł +8,0 p. proc.). Złożył się na to pozytywny wpływ spożycia ogółem i pozytywny wpływ akumulacji brutto. Wpływ spożycia ogółem wyniósł +3,8 p. proc. (wobec wpływu +2,8 p. proc. w 3 kwartale 2021 r.), z tego wpływ spożycia w sektorze gospodarstw domowych wyniósł +3,9 p. proc. oraz wpływ spożycia publicznego -0,1 p. proc. (w 3 kwartale 2021 r. odpowiednio: +2,7 p. proc. i +0,1 p. proc.). Wpływ popytu inwestycyjnego na PKB wyniósł +2,5 p. proc. (w 3 kwartale 2021 r. było to +1,5 p. proc.). Odnotowano znaczący pozytywny wpływ przyrostu rzeczowych środków obrotowych, który wyniósł +4,2 p. proc. (wobec wpływu +3,7 p. proc. w 3 kw. 2021 r.). W konsekwencji wpływ akumulacji brutto na wzrost PKB wyniósł +6,7 p. proc. (wobec +5,2 p. proc. w 3 kwartale 2021 r.). W 4 kwartale br. zanotowano negatywny wpływ eksportu netto na tempo wzrostu gospodarczego, który wyniósł -3,2 p. proc. (wobec -2,7 p. proc. w 3 kw. 2021 r.).

**Wykres 1. Dynamika realna produktu krajowego brutto  
(analogiczny okres roku poprzedniego = 100)**



**Wykres 2. Dynamika realna produktu krajowego brutto wyrównanego sezonowo  
(kwartał poprzedni = 100)**



**Produkt krajowy brutto wyrównany sezonowo (kwartał poprzedni = 100, ceny stałe przy roku odniesienia 2015)**

W porównaniu z poprzednim kwartałem, w 4 kwartale 2021 r. PKB wyrównany sezonowo zwiększył się realnie o 1,7%.

Wartość dodana brutto w gospodarce narodowej w 4 kwartale 2021 r. w porównaniu z poprzednim kwartałem zwiększyła się realnie o 2,0%, w tym:

- w przemyśle o 3,8%,
- w budownictwie o 0,9%,

- w transporcie i gospodarce magazynowej o 3,3%,
- w administracji publicznej i obronie narodowej, obowiązkowych zabezpieczeniach społecznych, edukacji, opiece zdrowotnej i pomocy społecznej łącznie o 0,6%.

Wartość dodana brutto w handlu i naprawach zmniejszyła się o 4,1%, a w działalności finansowej i ubezpieczeniowej spadła o 1,6%.

Popyt krajowy w 4 kwartale 2021 r. w porównaniu z poprzednim kwartałem wzrósł realnie o 2,5%.

Spożycie ogółem w 4 kwartale 2021 r. zwiększyło się realnie o 1,3%, spożycie w sektorze gospodarstw domowych zmniejszyło się realnie o 1,5%, natomiast spożycie publiczne wzrosło o 0,3%.

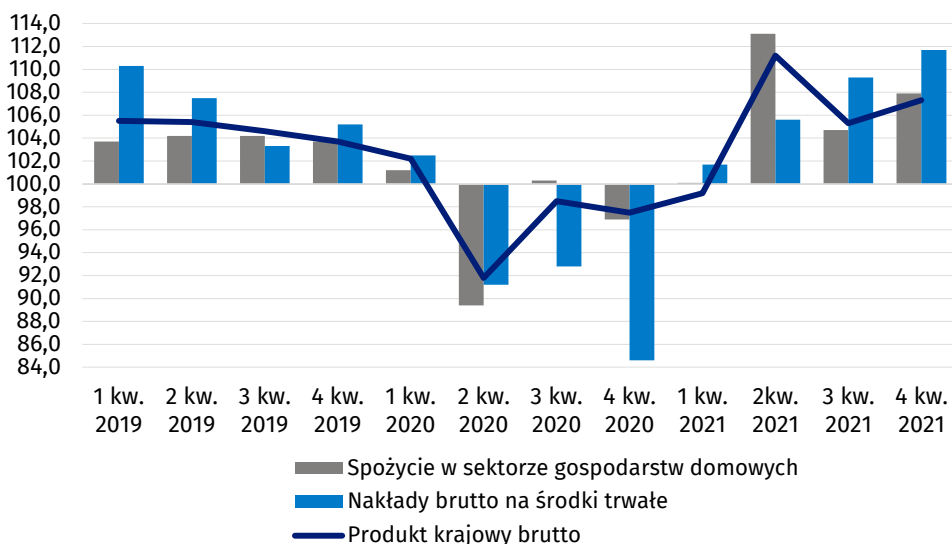
Akumulacja w 4 kwartale 2021 r. wzrosła realnie o 4,2%, w tym nakłady brutto na środki trwałe zwiększyły się realnie o 2,9%.

W załączonych tablicach 1 i 2 przedstawiono wskaźniki dynamiki realnej przy podstawach odpowiednio: kwartał poprzedni = 100 oraz analogiczny kwartał roku poprzedniego = 100, w cenach stałych przy roku odniesienia 2015, dla szeregów czasowych PKB i wybranych zmiennych, dla danych surowych, wyrównanych sezonowo i trendu.

### Produkt krajowy brutto niewyrównany sezonowo (ceny stałe średnioroczne roku poprzedniego)

Według wstępnego szacunku PKB w 4 kwartale 2021 r. był realnie wyższy o 7,3% w porównaniu z analogicznym okresem roku poprzedniego.

**Wykres 3. Dynamika realna produktu krajowego brutto (analogiczny okres roku poprzedniego = 100)**



Wartość dodana brutto w gospodarce narodowej w 4 kwartale 2021 r., w porównaniu z analogicznym okresem 2020 r., była wyższa o 7,1% w tym:

- w przemyśle o 14,2%,
- w budownictwie o 5,8%,
- w handlu i naprawach o 7,7%,
- w transporcie i gospodarce magazynowej o 16,5%,
- w administracji publicznej i obronie narodowej, obowiązkowych zabezpieczeniach

społecznych, edukacji, opiece zdrowotnej i pomocy społecznej łącznie o 2,7%.

Wartość dodana brutto w działalności finansowej i ubezpieczeniowej zmniejszyła się o 9,9%.

Popyt krajowy w 4 kwartale 2021 r., w porównaniu z analogicznym okresem 2020 r., był wyższy o 11,2%.

Spożycie ogółem w 4 kwartale 2021 r. było wyższe niż przed rokiem o 5,3%, w tym wzrost spożycia w sektorze gospodarstw domowych wyniósł 7,9%, spożycie publiczne zmniejszyło się o 0,5%.

Akumulacja brutto w 4 kwartale 2021 r. wzrosła o 30,0%, w porównaniu z analogicznym okresem 2020 r., w tym nakłady brutto na środki trwałe wzrosły o 11,7%. Stopa inwestycji (relacja nakładów brutto na środki trwałe do produktu krajowego brutto w cenach bieżących) wyniosła 21,5% wobec 21,1% przed rokiem.

Szczegółowe dane liczbowe dla szeregów czasowych PKB i jego zmiennych w cenach bieżących oraz wskaźniki dynamiki realnej (przy podstawie analogiczny okres roku poprzedniego = 100, w cenach stałych średniorocznych roku poprzedniego) zawierają tablice 3 i 4. Tablica 5 zawiera wskaźniki skali wpływu poszczególnych kategorii na wzrost realny PKB.

Procedura wyrównań sezonowych może powodować zmiany dynamiki PKB i składowych PKB w okresach historycznych jako skutek przeliczenia szeregów czasowych, po dodaniu kolejnych obserwacji kwartalnych lub rewizji danych opublikowanych.

W przypadku cytowania danych Głównego Urzędu Statystycznego prosimy o zamieszczenie informacji: „Źródło danych GUS”, a w przypadku publikowania obliczeń dokonanych na danych opublikowanych przez GUS prosimy o zamieszczenie informacji: „Opracowanie własne na podstawie danych GUS”.

Opracowanie merytoryczne:  
**Departament Rachunków Narodowych**

**Anita Perzyna**  
Tel: 22 608 31 17

**Wydział Współpracy z Mediami**

Tel: 22 608 38 04

**e-mail: [obslugaprasowa@stat.gov.pl](mailto:obslugaprasowa@stat.gov.pl)**

Rozpowszechnianie:  
**Rzecznik Prasowy Prezesa GUS**

**Karolina Banaszek**  
Tel: 695 255 011

-  [www.stat.gov.pl](http://www.stat.gov.pl)
-  [@GUS\\_STAT](https://twitter.com/GUS_STAT)
-  [@GlownyUrzadStatystyczny](https://www.facebook.com/GlownyUrzadStatystyczny)
-  [gus\\_stat](https://www.instagram.com/gus_stat)
-  [glownyurządstatystycznygus](https://www.youtube.com/glownyurządstatystycznygus)
-  [glownyurządstatystyczny](https://www.linkedin.com/company/glownyurządstatystyczny)

#### **Powiązane opracowania**

[Szybki szacunek produktu krajowego brutto za 4 kwartał 2021 roku](#)

#### **Temat dostępny w bazach danych**

[Dziedzinowa bazy wiedzy Rachunki Narodowe](#)

#### **Ważniejsze pojęcia dostępne w słowniku**

[Produkt krajowy brutto](#)

[Wartość dodana brutto](#)

[Akumulacja brutto](#)